

Governo do Estado do Rio Grande do Sul
Secretaria da Fazenda
Contadoria e Auditoria-Geral do Estado

BALANÇO GERAL 2007

Yeda Rorato Crusius
Governadora do Estado

Aod Cunha de Moraes Júnior
Secretário de Estado da Fazenda

Roberval da Silveira Marques
Contador e Auditor-Geral do Estado

CONTADORIA E AUDITORIA-GERAL DO ESTADO

Av. Mauá, 1155 - sala 404-A - Telefone: 0xx(51) 3214.5200

CEP: 90.030-080 - Porto Alegre - RS - Brasil

www.sefaz.rs.gov.br



APRESENTAÇÃO

O Balanço Geral do Estado do Rio Grande do Sul demonstra os resultados fiscais, patrimoniais e orçamentários das ações realizadas pelo Governo do Estado para alcançar o equilíbrio orçamentário e atender as necessidades coletivas da sociedade gaúcha.

Em 2007, adotou-se um programa de ajuste estrutural das finanças públicas para promover o equilíbrio orçamentário de forma mais acelerada, buscando não comprometer a prestação de serviços públicos essenciais à população. Foram implementadas ações de ampliação da receita e de racionalização e contenção do gasto público, que permitiram melhorar a situação financeira do Estado em relação ao exercício de 2006. O Setor Governamental alcançou um superávit primário de R\$ 954 milhões, o qual representa um crescimento de 110% em relação ao resultado obtido em 2006 - o maior superávit primário apurado desde 1970. O resultado orçamentário consolidado de 2007 foi superavitário, e atingiu R\$ 623 milhões, influenciado pela receita de capital, no montante de R\$ 1.287 milhões, obtida com a alienação de ações do Banrisul, no processo de Oferta Pública de Ações Preferenciais do Banrisul, e pelo recebimento de R\$ 210 milhões de transferências extraordinárias do Governo Federal. No entanto, eliminando essas influências, apura-se um resultado orçamentário deficitário de R\$ 874 milhões; mesmo assim, inferior ao déficit orçamentário de R\$ 900 milhões apurado em 2006.

Considerando a perspectiva de retração da receita de ICMS em 2007, devido à eliminação da majoração das alíquotas que vigorou em 2005 e 2006, e de elevação dos gastos de pessoal, em razão de reajustes parcelados nos vencimentos de servidores públicos concedidos pelas Leis 12.442 e 12.443, ambas de 3 de abril de 2006, com repercussão em 2007, e também em virtude da implantação de aumentos salariais determinados por decisões judiciais, decorrentes de leis anteriores, os resultados fiscais de 2007 demonstram grande esforço do Governo de Estado na busca de melhoria das finanças públicas. Esse esforço possibilitou conter a expansão do déficit orçamentário no curto prazo.

No âmbito da receita, buscou-se aumentar a arrecadação mediante ações de ampliação da eficiência tributária e combate à sonegação, tais como: utilização de técnicas de gerenciamento matricial da receita; ampliação da Nota Fiscal Eletrônica; utilização massiva da Tecnologia da Informação no combate à sonegação; e modernização dos processos da administração tributária. Também foram renegociadas as transferências de créditos de ICMS associados às exportações, e iniciou-se a substituição tributária nos setores de autopeças, celulares e rações *pet* animal, para reduzir a evasão fiscal (Decretos 45.260 e 45.390, de 2007). Assim, a receita bruta do ICMS atingiu R\$ 12.257 milhões (3,8% acima do resultado de 2006), apesar das perdas tributárias do Estado, decorrentes do fim das alíquotas majoradas

desse imposto, vigentes até dezembro de 2006.

No âmbito da despesa, buscou-se controlar a expansão do gasto com pessoal e melhorar a eficiência do gasto público sem comprometer a prestação de serviços à sociedade. As principais ações de gestão do gasto público foram: utilização de técnicas de gerenciamento matricial da despesa; reestruturação de órgãos e processos; novação de dívidas (Lei 12.742, de 2007;) e contenção das despesas de custeio. Para evitar o agravamento da situação financeira do Estado, em janeiro de 2007 editou-se o Decreto 44.867 (Decreto dos Cem Dias), vedando a assunção de compromissos que implicassem aumento de gastos na Administração Pública Direta e Indireta. Além disso, buscou-se cumprir os prazos de pagamentos do serviço da dívida para evitar ônus futuro à sociedade, decorrente dos encargos de atraso.

Apesar do crescimento do gasto com pessoal, observa-se que foram cumpridos os limites de gastos com pessoal e encargos definidos pela Lei de Responsabilidade Fiscal (LRF). A despesa com pessoal do Poder Executivo atingiu 42,31% da Receita Corrente Líquida (RCL), situando-se 6,69% abaixo do limite de 49% estabelecido pela LRF. Por sua vez, a Despesa com Pessoal Consolidada alcançou 51,91%, ficando 8,09% abaixo do limite de 60% da LRF.

Destaca-se, ainda, a constituição de dois fundos financeiros de natureza previdenciária, por meio das Leis 12.763-07 e 12.764-07, no montante de R\$ 1,264 bilhão, com recursos provenientes de alienação de ações do Banrisul. Noventa por cento (90%) desse montante foi destinado ao Fundo de Equilíbrio Previdenciário - FE-Prev, e dez por cento (10%) foi para o Fundo de Garantia da Previdência Pública Estadual - FG-Prev.

Os resultados fiscais do exercício de 2007 demonstram que houve um grande esforço fiscal e se avançou em direção a uma trajetória de equilíbrio orçamentário. É importante salientar que esse esforço conseguiu conter o cenário de agravamento da situação fiscal do Estado que se desenhara no início de 2007. No entanto, apesar de se conseguir controlar a expansão do déficit de curto prazo, ainda permanece uma situação de déficit estrutural elevado, que precisa ser enfrentada com coragem e de forma responsável pelo setor público e por toda a sociedade gaúcha. É necessário continuar a perseguir políticas que conduzam ao ajuste estrutural das finanças públicas do Estado, a fim de se alcançar um regime fiscal equilibrado e sustentável, essencial para garantir e ampliar os serviços públicos necessários à qualidade de vida da população gaúcha e à competitividade sistêmica da nossa economia.

Nesse sentido, reafirmamos nosso compromisso com o equilíbrio fiscal sustentável das contas públicas do Rio Grande do Sul e nossa compreensão de que este desafio deve ser conduzido pelo setor público e compartilhado por toda a sociedade gaúcha. Para tanto, é fundamental continuarmos adotando uma política fiscal baseada nos princípios de realismo orçamentário, transparência e responsabilidade com os cidadãos gaúchos.

Porto Alegre, 31 de dezembro de 2007.

**Aod Cunha de Moares Junior,
Secretário de Estado da Fazenda.**

ANÁLISE E INTERPRETAÇÃO DOS RESULTADOS

SUMÁRIO	Pág.
INTRODUÇÃO	17
1 - DO ORÇAMENTO E SUAS ALTERAÇÕES	25
1.1 - O PLANO PLURIANUAL	25
1.2 - LEI DE DIRETRIZES ORÇAMENTÁRIAS	25
1.2.1 ANEXO DE METAS FISCAIS	28
1.2.2 ANEXO DE RISCOS FISCAIS	31
1.3 - PROPOSTA ORÇAMENTÁRIA	32
1.4 - LEI DO ORÇAMENTO	34
1.5 - CONSULTA POPULAR	37
1.6 - BALANÇO ORÇAMENTÁRIO DO TESOIRO DO ESTADO	38
1.7 - CRÉDITOS ADICIONAIS	43
2- DA EXECUÇÃO ORÇAMENTÁRIA	46
2.1 - RECEITA REALIZADA	46
2.1.1 - RECEITA TRIBUTÁRIA	49
2.1.1.1 - ICMS.....	49
2.1.1.2 - OUTROS TRIBUTOS	53
2.1.2 - RECEITA DE CONTRIBUIÇÕES	53
2.1.3 - RECEITA PATRIMONIAL	53
2.1.4 - TRANSFERÊNCIAS	55
2.1.5 - RECEITA DA ALIENAÇÃO DE BENS.....	57
2.1.6 - RECEITA DE AMORTIZAÇÃO DE EMPRÉSTIMOS	57
2.1.7 - DEMAIS RECEITAS	58
2.1.7.1 - RECEITA DE ANULAÇÃO DE RESTOS A PAGAR.....	58
2.1.8 - RECEITA CORRENTE LÍQUIDA (RCL).....	58

ANÁLISE E INTERPRETAÇÃO DOS RESULTADOS

SUMÁRIO	Pág.
2.1.9 - RECEITA LÍQUIDA REAL (RLR)	59
2.1.10 - RECEITA TRIBUTÁRIA LÍQUIDA (RTL)	60
2.1.11 - RECEITA LÍQUIDA DE IMPOSTOS E TRANSFERÊNCIAS (RLIT)	60
2.2 - DESPESA REALIZADA	62
2.2.1 - GRUPOS DE DESPESA	62
2.2.1.1 - PESSOAL E ENCARGOS SOCIAIS	65
2.2.1.2 - JUROS E ENCARGOS DA DÍVIDA	65
2.2.1.3 - OUTRAS DESPESAS CORRENTES	66
2.2.1.4 - INVESTIMENTOS	67
2.2.1.5 - AMORTIZAÇÃO DA DÍVIDA	69
2.2.1.6 - INVERSÕES FINANCEIRAS	69
2.2.2 - DESPESA TOTAL COM PESSOAL EM RELAÇÃO À RECEITA CORRENTE LÍQUIDA LEI COMPLEMENTAR 101-2000	69
2.2.3 - DESTINAÇÃO DE RECURSOS ESTABELECIDADA EM NORMA CONSTITUCIONAL .	72
2.2.3.1 - MANUTENÇÃO E DESENVOLVIMENTO DO ENSINO	72
2.2.3.2 - ENSINO SUPERIOR COMUNITÁRIO	72
2.2.3.3 - FOMENTO AO ENSINO E À PESQUISA CIENTÍFICA E TECNOLÓGICA	72
2.2.3.4 - AÇÕES E SERVIÇOS PÚBLICOS DE SAÚDE	73
2.2.3.4.1 - CONSTITUIÇÃO ESTADUAL	73
2.2.3.4.2 - CONSTITUIÇÃO FEDERAL	73
2.3 - RESULTADO DA EXECUÇÃO ORÇAMENTÁRIA E RESULTADO PRIMÁRIO	74
2.3.1 - RESULTADO ORÇAMENTÁRIO	74
2.3.2 - RESULTADO PRIMÁRIO	75

ANÁLISE E INTERPRETAÇÃO DOS RESULTADOS

SUMÁRIO	Pág.
3 - DA MOVIMENTAÇÃO FINANCEIRA	76
3.1 - MOVIMENTAÇÃO FINANCEIRA	76
3.2 - PATRIMÔNIO FINANCEIRO	76
4 - DAS PARTICIPAÇÕES ACIONÁRIAS	79
4.1. MOVIMENTAÇÃO DAS PARTICIPAÇÕES ACIONÁRIAS	79
5 - DA DÍVIDA ATIVA E DOS CRÉDITOS	87
5.1 - DA DÍVIDA ATIVA	87
5.1.1 - CONCILIAÇÃO ENTRE A CONTABILIDADE E O SISTEMA DAT	89
5.1.2 - COBRANÇA DOS CRÉDITOS PELA FAZENDA ESTADUAL	92
5.2 - DOS CRÉDITOS	93
5.2.1 - CRÉDITOS REMANESCENTES DA EXTINTA CEERGS	94
5.2.2 - CRÉDITOS CONSTITUÍDOS NA FASE AUTO DE LANÇAMENTO	94
5.2.3 - CRÉDITOS CEDIDOS PARA A CADIP	95
5.2.4 - EMPRÉSTIMOS CONCEDIDOS	95
6 - DA DÍVIDA PÚBLICA DA ADMINISTRAÇÃO DIRETA	97
6.1 - PERFIL DA DÍVIDA PÚBLICA	97
6.2 - MOVIMENTAÇÃO DO PASSIVO FINANCEIRO	98
6.3 - MOVIMENTAÇÃO DO PASSIVO PERMANENTE	99
6.4 - RECEITAS DE OPERAÇÕES DE CRÉDITO	99
6.5 - SERVIÇO DA DÍVIDA PÚBLICA	99
6.5.1 - AMORTIZAÇÕES	99
6.5.2 - ENCARGOS	100
6.6 - VARIAÇÕES EXTRA-ORÇAMENTÁRIAS	100
6.6.1 - VARIAÇÕES ATIVAS	100

ANÁLISE E INTERPRETAÇÃO DE RESULTADOS

SUMÁRIO	Pág.
6.6.2 - VARIAÇÕES PASSIVAS	100
6.7 - AVAIS	101
6.8 - FGLTDPE E SIAC	102
6.9 - CONTRATO COM A FBERGS	103
6.10 - DÉBITOS PARCELADOS	103
6.11 - PRECATÓRIOS	105
7 - DOS RECURSOS VINCULADOS	110
7.1 - MOVIMENTAÇÃO FINANCEIRA DOS RECURSOS VINCULADOS	111
7.2 - BALANÇO FINANCEIRO POTENCIAL	114
7.3 - EFEITO DOS SALDOS DE RECURSOS VINCULADOS SOBRE A SITUAÇÃO LÍQUIDA FINANCEIRA	115
7.3.1 - SITUAÇÃO LÍQUIDA FINANCEIRA REAL	115
7.3.2 - SITUAÇÃO LÍQUIDA FINANCEIRA AJUSTADA	116
8 - ABREVIATURAS E SIGLAS	127

TABELAS

SUMÁRIO	Pág.
01 - DESPESA POR ÁREA GOVERNAMENTAL	35
02 - CONSULTA POPULAR	38
03 - DESPESA POR FUNÇÃO - RECURSOS DO TESOIRO	41
04 - DESPESA POR ÓRGÃO - RECURSOS DO TESOIRO	42
05 - DESPESA POR PODER - RECURSOS DO TESOIRO	44
06 - RECEITA ORÇAMENTÁRIA REALIZADA	48
07 - PARTICIPAÇÕES CONSTITUCIONAIS E LEGAIS DOS MUNICÍPIOS NA RECEITA DO ESTADO	54
08 - RECEITA LÍQUIDA DE IMPOSTOS E TRANSFERÊNCIAS	61
09 - FONTES DE RECURSOS DOS GRUPOS DE DESPESA	63
10 - DESPESA POR ÓRGÃO E GRUPO DE DESPESA	64
11 - SERVIÇOS DE TERCEIROS	68
12 - COMPOSIÇÃO DO PATRIMÔNIO FINANCEIRO	77
13 - PARTICIPAÇÕES ACIONÁRIAS DO ESTADO	82
14 - DEMONSTRATIVO DA PARTICIPAÇÃO DO ESTADO EM RELAÇÃO AO PATRIMÔNIO LÍQUIDO DAS EMPRESAS CONTROLADAS	86
15 - MOVIMENTAÇÃO GERAL DA DÍVIDA ATIVA	91
16 - PRECATÓRIOS VENCIDOS DEVIDOS PELO ESTADO	108
17 - PRECATÓRIOS DEVIDOS PELO ESTADO DE ACORDO COM O EXERCÍCIO DE VENCIMENTO	109
18 - VINCULAÇÃO DA RECEITA	119
19 - BALANÇO FINANCEIRO POTENCIAL	121

GRÁFICOS

SUMÁRIO	Pág.
1 - COMPOSIÇÃO DA RECEITA REALIZADA.....	47
2 - EVOLUÇÃO DA ARRECADAÇÃO DO ICMS	50
3 - PARTICIPAÇÃO DOS PRINCIPAIS ESTADOS DO BRASIL NO ICMS	52
4 - DESPESA DE PESSOAL POR PODER ÓRGÃO x RECEITA CORRENTE LÍQUIDA	71
5 - DÍVIDA ATIVA - ESTOQUE X RECEITA	88
6 - VENCIMENTOS DA DÍVIDA PÚBLICA	98
7 - RESULTADO FINANCEIRO POR RECURSO	118

DEMONSTRATIVOS CONSOLIDADOS DAS AUTARQUIAS

SUMÁRIO	Ref. Legal	Ref. CAGE	Pág.
1 - DEMONSTRAÇÃO DA RECEITA E DA DESPESA SEGUNDO AS CATEGORIAS ECONÔMICAS	Anexo 01	RAFE 060	141
2 - PROGRAMA DE TRABALHO - DEMONSTRATIVO DE FUNÇÕES, PROGRAMAS E SUBPROGRAMAS POR PROJETOS E ATIVIDADES	Anexo 07	RAFE 061	142
3 - DEMONSTRATIVO DA DESPESA POR FUNÇÕES, PROGRAMAS E SUBPROGRAMAS CONFORME O VÍNCULO COM OS RECURSOS	Anexo 08	RAFE 062	144
4 - DEMONSTRATIVO DA DESPESA POR ÓRGÃOS E FUNÇÕES	Anexo 09	RAFE 063	146
5 - COMPARATIVO DA RECEITA ORÇADA COM A ARRECADADA	Anexo 10	RAFE 064	148
6 - COMPARATIVO DA DESPESA AUTORIZADA COM A REALIZADA	Anexo 11	RAFE 065	151
7 - BALANÇO ORÇAMENTÁRIO	Anexo 12	RAFE 066	153
8 - BALANÇO FINANCEIRO	Anexo 13	RAFE 067	154
9 - BALANÇO PATRIMONIAL	Anexo 14	RAFE 068	155
10 - DEMONSTRAÇÃO DAS VARIAÇÕES PATRIMONIAIS	Anexo 15	RAFE 069	157
11 - DEMONSTRAÇÃO DA DÍVIDA FUNDADA INTERNA	Anexo 16	DCAD 04	159
12 - DEMONSTRAÇÃO DA DÍVIDA FLUTUANTE	Anexo 17	RAFE 070	160
13 - DEMONSTRATIVO DA DESPESA REALIZADA POR CATEGORIA ECONÔMICA, SUBCATEGORIA ECONÔMICA, ELEMENTO E SUBELEMENTO		RAFE 071	161
14 - DEMONSTRATIVO DA DESPESA REALIZADA POR ÓRGÃO SEGUNDO OS GRUPOS DE DESPESA COM DESDOBRAMENTO POR FONTE DE RECURSO		RAFE 072	166
15 - DEMONSTRATIVO DA DESPESA REALIZADA POR FUNÇÃO SEGUNDO OS GRUPOS DE DESPESA COM DESDOBRAMENTO POR FONTE DE RECURSO		RAFE 073	168

DEMONSTRATIVOS CONSOLIDADOS DAS FUNDAÇÕES

SUMÁRIO	Ref. Legal	Ref. CAGE	Pág.
1 - DEMONSTRAÇÃO DA RECEITA E DA DESPESA SEGUNDO AS CATEGORIAS ECONÔMICAS	Anexo 01	RAFE 060	173
2 - PROGRAMA DE TRABALHO - DEMONSTRATIVO DE FUNÇÕES, PROGRAMAS E SUBPROGRAMAS POR PROJETOS E ATIVIDADES	Anexo 07	RAFE 061	174
3 - DEMONSTRATIVO DA DESPESA POR FUNÇÕES, PROGRAMAS E SUBPROGRAMAS CONFORME O VÍNCULO COM OS RECURSOS	Anexo 08	RAFE 062	176
4 - DEMONSTRATIVO DA DESPESA POR ÓRGÃOS E FUNÇÕES	Anexo 09	RAFE 063	178
5 - COMPARATIVO DA RECEITA ORÇADA COM A ARRECADADA	Anexo 10	RAFE 064	182
6 - COMPARATIVO DA DESPESA AUTORIZADA COM A REALIZADA	Anexo 11	RAFE 065	186
7 - BALANÇO ORÇAMENTÁRIO	Anexo 12	RAFE 066	189
8 - BALANÇO FINANCEIRO	Anexo 13	RAFE 067	190
9 - BALANÇO PATRIMONIAL	Anexo 14	RAFE 068	191
10 - DEMONSTRAÇÃO DAS VARIAÇÕES PATRIMONIAIS	Anexo 15	RAFE 069	192
11 - DEMONSTRAÇÃO DA DÍVIDA FUNDADA INTERNA	Anexo 16	DCAD 05	193
12 - DEMONSTRAÇÃO DA DÍVIDA FLUTUANTE	Anexo 17	RAFE 070	194
13 - DEMONSTRATIVO DA DESPESA REALIZADA POR CATEGORIA ECONÔMICA, SUBCATEGORIA ECONÔMICA, ELEMENTO E SUBELEMENTO		RAFE 071	195
14 - DEMONSTRATIVO DA DESPESA REALIZADA POR ÓRGÃO SEGUNDO OS GRUPOS DE DESPESA COM DESDOBRAMENTO POR FONTE DE RECURSO		RAFE 072	199
15 - DEMONSTRATIVO DA DESPESA REALIZADA POR FUNÇÃO SEGUNDO OS GRUPOS DE DESPESA COM DESDOBRAMENTO POR FONTE DE RECURSO		RAFE 073	202

DEMONSTRATIVOS CONSOLIDADOS DO SETOR GOVERNAMENTAL

SUMÁRIO	Ref. Legal	Ref. CAGE	Pág.
1 - DEMONSTRAÇÃO DA RECEITA E DA DESPESA SEGUNDO AS CATEGORIAS ECONÔMICAS	Anexo 01	RAFE 060	207
2 - PROGRAMA DE TRABALHO - DEMONSTRATIVO DE FUNÇÕES, PROGRAMAS E SUBPROGRAMAS POR PROJETOS E ATIVIDADES	Anexo 07	RAFE 061	208
3 - DEMONSTRATIVO DA DESPESA POR FUNÇÕES, PROGRAMAS E SUBPROGRAMAS CONFORME O VÍNCULO COM OS RECURSOS	Anexo 08	RAFE 062	214
4 - DEMONSTRATIVO DA DESPESA POR ÓRGÃOS E FUNÇÕES	Anexo 09	RAFE 063	220
5 - COMPARATIVO DA RECEITA ORÇADA COM A ARRECADADA	Anexo 10	RAFE 064	222
6 - COMPARATIVO DA DESPESA AUTORIZADA COM A REALIZADA	Anexo 11	RAFE 065	229
7 - BALANÇO ORÇAMENTÁRIO	Anexo 12	RAFE 066	230
8 - BALANÇO FINANCEIRO	Anexo 13	RAFE 067	231
9 - BALANÇO PATRIMONIAL	Anexo 14	RAFE 068	232
10 -DEMONSTRAÇÃO DAS VARIAÇÕES PATRIMONIAIS	Anexo 15	RAFE 069	234
11 -DEMONSTRAÇÃO DA DÍVIDA FUNDADA INTERNA	Anexo 16	DCAD 06	236
12 -DEMONSTRAÇÃO DA DÍVIDA FLUTUANTE	Anexo 17	RAFE 070	237
13 -DEMONSTRATIVO DA DESPESA REALIZADA POR CATEGORIA ECONÔMICA, SUBCATEGORIA ECONÔMICA, ELEMENTO E SUBELEMENTO		RAFE 071	238
14 -DEMONSTRATIVO DA DESPESA REALIZADA POR ÓRGÃO SEGUNDO OS GRUPOS DE DESPESA COM DESDOBRAMENTO POR FONTE DE RECURSO		RAFE 072	246
15 -DEMONSTRATIVO DA DESPESA REALIZADA POR FUNÇÃO SEGUNDO OS GRUPOS DE DESPESA COM DESDOBRAMENTO POR FONTE DE RECURSO		RAFE 073	247
16 - NOTAS EXPLICATIVAS DA CONSOLIDAÇÃO			252

INTRODUÇÃO

A CONTADORIA E AUDITORIA-GERAL DO ESTADO - CAGE, órgão central do sistema de controle interno do Estado do Rio Grande do Sul, é responsável pelo levantamento do Balanço Geral do Estado, peça basilar da prestação de contas da Administração Pública Estadual, prevista no inciso XII do art. 82 da Constituição do Estado. O documento, que teve seus quatro demonstrativos mais importantes, acompanhados das notas explicativas, publicados em 31 de janeiro de 2008, foi elaborado segundo as normas federais e estaduais que regem a matéria, em especial a Lei Federal 4.320, de 17 de março de 1964, sendo os dados contábeis oriundos essencialmente do sistema Administração Financeira do Estado - AFE, componente do sistema de informações sobre a gestão econômico-financeira da Administração Pública Estadual.

Não obstante ser um documento que, na sua essência, tem natureza técnica, o Balanço Geral do Estado assume conotação política quando do julgamento das contas do Governo do Estado pela Assembléia Legislativa, após a análise e emissão do parecer prévio pelo Egrégio Tribunal de Contas do Estado.

No que se refere à uniformidade dos critérios contábeis, há que mencionar o ajuste, no exercício de 2007, do saldo contábil da carteira comercial remanescente da extinta Caixa Econômica Estadual do Rio Grande do Sul, evidenciado na Nota Explicativa 7 do Balanço Geral do Estado e no item 5.2.1 deste relatório.

Também estão ressaltados ao longo da análise, assim como na Nota Explicativa 2 do Balanço Geral do Estado, os efeitos orçamentários e contábeis da alienação, mediante oferta pública, de ações preferenciais do BANRISUL, transação considerada atípica em relação aos exercícios anteriores.

COMPOSIÇÃO

O Balanço Geral do Estado referente ao exercício de 2007 é composto de três volumes, que contêm os demonstrativos contábeis das entidades do setor público estadual e o relatório, onde são abordados os aspectos orçamentário e financeiro da gestão dos recursos do Tesouro do Estado, bem como a situação patrimonial da Administração Direta.

No **Volume I** estão os Demonstrativos da Administração Direta, com os Anexos definidos pela Lei Federal 4.320, de 17 de março de 1964, e os Demonstrativos da Despesa por Órgão.

O **Volume II** é formado pelos demonstrativos contábeis das entidades integrantes da Administração Indireta, a saber:

AUTARQUIAS

Sigla	Nome	Obs.
AGERGS	Agência Estadual de Regulação dos Serviços Públicos Delegados do Rio Grande do Sul	(2)(3)
DAER	Departamento Autônomo de Estradas de Rodagem do Rio Grande do Sul	(1)(2) (3)
DETRAN/RS	Departamento Estadual de Trânsito	(1)(2) (3)
IGTF	Instituto Gaúcho de Tradição e Folclore	(2)(3)
IPERGS	Instituto de Previdência do Estado do Rio Grande do Sul	(1)(2) (3)
IRGA	Instituto Rio Grandense do Arroz	(2)(3)
OSPA	Orquestra Sinfônica de Porto Alegre	(1)(2) (3)
SPH	Superintendência de Portos e Hidrovias	(2)(3)
SUPRG	Superintendência do Porto de Rio Grande	(1)(2) (3)

FUNDAÇÕES

Sigla	Nome	Obs.
CIENTEC	Fundação de Ciência e Tecnologia	(1)(2) (3)
FADERS	Fundação de Atendimento ao Deficiente e ao Superdotado no Rio Grande do Sul	(1)(2) (3)
FAPERGS	Fundação de Amparo à Pesquisa do Estado do Rio Grande do Sul	(1)(2) (3)
FASE	Fundação de Atendimento Sócio-Educativo do Rio Grande do Sul	(1)(2) (3)
FCPRTV	Fundação Cultural Piratini - Rádio e Televisão	(1)(2) (3)
FDRH	Fundação para o Desenvolvimento de Recursos Humanos	(2)(3)
FEE	Fundação de Economia e Estatística Siegfried Emanuel Heuser	(1)(2) (3)
FEPAGRO	Fundação Estadual de Pesquisa Agropecuária	(1)(2) (3)
FEPAM	Fundação Estadual de Proteção Ambiental Henrique Luís Roessler	(1)(2) (3)
FEPPS	Fundação Estadual de Produção e Pesquisa em Saúde	(1)(2) (3)
FETLSVC	Fundação Escola Técnica Liberato Salzano Vieira da Cunha	(1)(2) (3)
FGTAS	Fundação Gaúcha do Trabalho e Ação Social	(1)(2) (3)
FTSP	Fundação Teatro São Pedro	(1)(2) (3)
FUNDERGS	Fundação de Esporte e Lazer do Rio Grande do Sul	(1)(2) (3)

EMPRESAS

Sigla	Nome	Obs.
AF/RS	Caixa Estadual S.A. – Agência de Fomento	
BANRISUL	Banco do Estado do Rio Grande do Sul, S.A.	(2)
	Banrisul, S.A. – Corretora de Valores Mobiliários e Câmbio	(2)
BAGERGS	Banrisul – Armazéns Gerais S.A.	(2)
CONSÓRCIO	Banrisul – Administradora de Consórcios S.A.	(2)
CADIP	Caixa de Administração da Dívida Pública Estadual S.A.	(2)
CEASA	Centrais de Abastecimento do Rio Grande do Sul	(2)
CEEE – GT	Companhia Estadual de Geração e Transmissão de Energia Elétrica	(1)(2) (3)
CEEE – D	Companhia Estadual de Distribuição de Energia Elétrica	(1)(2) (3)
CEEE – Par	Companhia Estadual de Energia Elétrica Participações	(1)(2) (3)
CESA	Companhia Estadual de Silos e Armazéns	(2)
COHAB	Companhia de Habitação do Estado do Rio Grande do Sul, em liquidação	(2)(3)
CORAG	Companhia Riograndense de Artes Gráficas	(2)(3)
CORSAN	Companhia Riograndense de Saneamento	(2)
CIEL	Companhia de Indústrias Eletro-Químicas	(2)(3)
CRM	Companhia Riograndense de Mineração	(1)(2)
COM	Companhia Operadora de Mineração	(2)(3)
PROCERGS	Companhia de Processamento de Dados do Estado do Rio Grande do Sul	
SULGÁS	Companhia de Gás do Estado do Rio Grande do Sul	
ZOPERG-RS	Companhia Administradora da ZPE do Rio Grande	

(1) Deixou de apresentar parecer da Comissão de Controle.

(2) Deixou de apresentar a ata da Assembléia Geral Ordinária.

(3) Deixou de apresentar o parecer do Conselho de Administração.

As demonstrações contábeis incluídas sem a aprovação das respectivas Assembléias Gerais Ordinárias estão sujeitas a alterações.

Deixou de apresentar as demonstrações contábeis: BANRISUL Serviços Ltda. - SERVIÇOS.

O Volume III contém a análise e a interpretação dos resultados relativos à Administração Direta e os demonstrativos consolidados do setor governamental.

CONSIDERAÇÕES FINAIS

Como já se tornou praxe em anos anteriores, usamos este espaço para abordar assuntos que, ao longo de 2007, tiveram impacto nas atividades da Contadoria e Auditoria-Geral do Estado (CAGE), sendo, pois, uma espécie de *prestação de contas* do ano que passou.

Fato importante a ser destacado em 2007 foi, sem dúvida, a nomeação dos novos Agentes Fiscais do Tesouro do Estado (AFTEs), em número de 46, ocorrida em 17-04-2007, tendo sido destinados para a CAGE nove AFTEs, número muito inferior às necessidades do Órgão e bem aquém da expectativa inicial, quando projetávamos o ingresso de 100 novos servidores de nível superior.

Dos nove servidores, seis foram lotados na Divisão de Auditoria, com o objetivo de viabilizar a implantação da Delegação da CAGE junto ao Instituto de Previdência do Estado - IPERGS, nova atribuição criada pela Lei 12.395-2005, fato este destacado no Relatório do Parecer Prévio do Tribunal de Contas do Estado - TCE/RS (Item 1.23) referente às contas de 2006. Desta forma, podemos dizer que, para o atendimento das rotinas existentes, foram alocados apenas três AFTEs, número nem que sequer repõe o contingente de servidores cedidos a outros órgãos e entidades em 2007.

Atualmente, o quadro de pessoal efetivo da CAGE compõe-se de 76 Agentes Fiscais do Tesouro do Estado (AFTEs) e 63 Técnicos do Tesouro do Estado (TTEs), mantendo-se praticamente inalterado com relação a 2006 (71 AFTEs e 67 TTEs),

Diante dessa situação, ficará prejudicada a retomada dos trabalhos de auditoria nas denominadas *grandes estatais*, fato que mereceu atenção por parte do Egrégio Tribunal de Contas do Estado - TCE, que, ao julgar a Tomada de Contas do gestor do Banco do Estado do Rio Grande do Sul, S.A. referente ao exercício de 2004, atendendo a instâncias do Ministério Público Especial, decidiu pela obrigatoriedade de constarem o relatório e parecer da CAGE nas tomadas de contas dos gestores de entidades da administração indireta, mesmo daquelas que, por força de dispositivos legais, têm suas demonstrações contábeis auditadas por empresas de auditoria externa.

Porém, devemos destacar que foi autorizada a realização de novo concurso público para o provimento de cargos de AFTE, o que permitirá sejam providas as vagas existentes na classe inicial da carreira. Isto significa que será possível nomear, de imediato, pelo menos 54 novos AFTEs, uma vez que o quadro dispõe de 100 vagas na classe inicial, das quais 46 foram preenchidas pelos aprovados no último concurso, realizado em 2006. Como também existem necessidades de pessoal a serem atendidas em outras áreas da Secretaria da Fazenda, estimamos que, mesmo com o ingresso de novos AFTEs, teremos dificuldades para atender as necessidades do Controle Interno, inclusive quanto à retomada do trabalho nas *grandes estatais*, acima referido.

Em que pese essa carência de pessoal, à qual se alia a aguda crise enfrentada pelas

finanças públicas, no ano de 2007 continuamos o processo de desenvolvimento e implantação dos módulos que compõem o novo Sistema de Finanças Públicas do Estado - FPE, em especial o módulo de *execução orçamentária da despesa*, iniciando-se no final do ano com a sua implantação nos órgãos que integram a Administração Direta do Estado. Os primeiros órgãos a serem contemplados foram a Assembléia Legislativa e o Tribunal de Contas do Estado.

Outro assunto que impactou a atividade do controle no ano recém-encerrado foi a revelação da provável existência de fraudes apuradas pela Polícia Federal envolvendo órgãos e entidades da Administração Pública estadual, uma junto à Assembléia Legislativa, no episódio que ficou conhecido como a *Fraude dos Selos*, cujo principal acusado é um ex-Diretor administrativo do Órgão, e outra, denominada de Operação *Rodin*, envolvendo ex-presidentes do Departamento Estadual de Trânsito - DETRAN, e que teria consistido na contratação irregular de fundações, ligadas à Universidade Federal de Santa Maria, para a elaboração dos exames de avaliação teórica e prática de habilitação de motoristas. Segundo as investigações divulgadas até o momento, teria havido a subcontratação ilegal de terceiros (*prestamistas*), com superfaturamento de preços e desvio de recursos.

Esses dois episódios são emblemáticos para demonstrar que a fragilidade nos controles do setor público, sejam quais forem, acaba trazendo como consequência um gasto maior para o Estado, por conta das fraudes e desvios praticados por maus agentes públicos. Tais ocorrências são muito significativas, pois revelam o quão perigoso pode ser o enfraquecimento dos sistemas de controle implantados no Estado, a começar pelo seu Órgão de Controle Interno, que não recebe um aporte significativo de recursos humanos há mais de quinze anos.

Mudando um pouco de assunto, em março de 2007 a CAGE participou da criação do Conselho Nacional dos Órgãos de Controle Interno dos Estados e do Distrito Federal - CNCI, fruto do esforço de cooperação que estes órgãos vinham promovendo, por meio de Fóruns organizados semestralmente, e que irá propiciar, na condição de entidade civil com personalidade jurídica própria, a possibilidade de maior intercâmbio e melhor qualificação dos agentes que atuam na área do controle interno.

Mais um fato que merece destaque foi a implantação e o início efetivo das atividades da Delegação da CAGE junto ao IPERGS, o que já referimos no início destas considerações e que, mesmo nesse curto período de existência, tem demonstrado o acerto que representa a presença da CAGE de forma permanente no órgão previdenciário do Estado. Além da implantação e aperfeiçoamento de controles em todas as áreas, estão-se desenvolvendo melhorias no referido Instituto, das quais ressaltamos o projeto de modernização e reestruturação dos processos na área de previdência, que dotará em breve aquela Autarquia de um moderno sistema de gerenciamento da concessão e implantação de pensões, com aplicação de tecnologias modernas, as quais irão garantir maior agilidade no reconhecimento de direitos e melhor controle nas concessões.

Além desses fatos já destacados, a CAGE participou ativamente do esforço que a nova Administração, iniciada em janeiro de 2007, desencadeou para enfrentar a grave crise financeira do Estado. O *Programa de Ajuste Fiscal*, que compreende um conjunto de projetos a serem desenvolvidos ao longo dos próximos anos, dos quais o *Transparência RS* está sob

responsabilidade da CAGE, visa a recuperar as finanças públicas estaduais.

Para concluir, é imprescindível ressaltarmos que a CAGE só tem mantido a sua capacidade de atuação pela dedicação e obstinação com que o seu quadro de servidores busca cumprir sua missão constitucional. Somente o alto grau de responsabilidade e espírito público demonstrado pelos nossos servidores tem possibilitado a esta CAGE manter, com abnegação e desprendimento, a nobre missão de *zelar pela adequada gestão dos recursos públicos*.

Porto Alegre, 31 de dezembro de 2007.

Roberval da Silveira Marques,
Contador e Auditor-Geral do Estado.

1 - DO ORÇAMENTO E SUAS ALTERAÇÕES

1.1 - O PLANO PLURIANUAL

O Plano Plurianual (PPA) para o quadriênio 2004-2007, aprovado pela Lei 11.945, de 1º de agosto de 2003, estabeleceu as diretrizes estratégicas da administração pública estadual, bem como os programas com seus objetivos e metas.

As diretrizes estratégicas da administração pública estadual para o período de 2004 a 2007 são as seguintes:

- I - promoção da inclusão social;
- II - atração de investimentos e fomento ao desenvolvimento econômico;
- III - combate às desigualdades regionais; e
- IV - modernização da gestão e dos serviços públicos.

O PPA foi elaborado contemplando um total de 242 programas, classificados entre finalísticos, de gestão de políticas públicas e de apoio administrativo.

Cada programa foi dividido em ações, definidas como o conjunto de operações cujos produtos contribuíram para os objetivos dos programas.

Os programas do PPA que demandaram recursos orçamentários tiveram sua realização a cargo de órgãos da Administração Direta, Autarquias e Fundações e constaram nos orçamentos anuais com a mesma codificação. Portanto, a execução financeira desses programas pôde ser acompanhada por meio da execução do orçamento anual, devendo, no entanto, ser desconsideradas as despesas com pessoal e encargos sociais, juros e amortização da dívida pública, transferências constitucionais aos Municípios, precatórios e outras que, por sua natureza, não resultaram em contraprestação direta sob a forma de bens e serviços, as quais foram excluídas do PPA, conforme parágrafo único do art. 5º da Lei 11.945-03.

No exercício de 2007, o PPA 2004-2007 foi executado após sua terceira revisão, determinada pela Lei 12.621, de 13 de novembro de 2006.

A visão detalhada do PPA 2004-2007, com a descrição dos programas, seus objetivos e indicadores, bem como das respectivas ações e metas, pode ser obtida no endereço eletrônico da Secretaria do Planejamento e Gestão (<http://www.seplag.rs.gov.br>).

1.2 - LEI DE DIRETRIZES ORÇAMENTÁRIAS

A Lei 12.574, de 18 de julho de 2006, estabeleceu as diretrizes orçamentárias do Estado para o exercício de 2007.

A Lei de Diretrizes Orçamentárias (LDO) determinou que, na fixação da despesa e estimativa da receita, fossem observados os seguintes princípios:

I - promoção da inclusão social, especialmente na garantia e defesa da criança e do adolescente, do idoso, do deficiente e da mulher;

II - atração de investimentos e fomento ao desenvolvimento econômico;

III - combate às desigualdades regionais;

IV - modernização da gestão e dos serviços públicos;

V - equilíbrio das contas públicas.

A LDO estabeleceu os critérios para a programação dos investimentos da Administração Pública Estadual, a saber:

I - preferência das obras em andamento em relação a novas;

II - precedência dos investimentos de interesse regional e municipal definidos pela Consulta Popular nas várias regiões do Estado, em consonância com as diretrizes de planejamento regional propostas pelo projeto Rumos 2015, onde couber;

III - precedência das obrigações decorrentes de projetos de investimentos financiados por agências de fomento, nacionais ou internacionais.

Após a sua aprovação, os seguintes dispositivos da LDO foram considerados inconstitucionais pelo Tribunal de Justiça do Estado (Processo nº 70016176042):

– o §4º do artigo 18, que determinava a fixação, na lei orçamentária, do montante dos recursos que deveriam ser contingenciados no início do exercício fiscal pelos Poderes Executivo, Legislativo e Judiciário, bem como pelo Tribunal de Contas, Ministério Público e Defensoria Pública, correspondente ao montante das receitas extraordinárias identificadas na proposta orçamentária;

– o artigo 19, que estabelecia o limite para as dotações orçamentárias com as fontes de recursos Tesouro Livres, Tesouro Contrapartida e Tesouro Vinculado por Lei dos Poderes Executivo, Legislativo e Judiciário, bem como do Ministério Público, Tribunal de Contas e Defensoria Pública, relativamente aos grupos de natureza de despesa Pessoal e Encargos Sociais, Outras Despesas Correntes (excluídas as Transferências a Municípios), Investimentos e Inversões Financeiras, o qual deveria corresponder ao montante das despesas nominais liquidadas entre julho de 2005 e junho de 2006, ressalvados os reajustes concedidos até a data de publicação da lei, acrescidos do crescimento vegetativo da folha de pagamento, limitado a 3% ao ano;

– o artigo 39, que estendia a vigência, até o exercício econômico-financeiro de 2010, de dispositivos constantes na emenda acordada em razão do *Pacto pelo Rio Grande*; e

– o item 53 da letra C do Anexo I, que colocava como prioridade do Poder Executivo a implementação do fundo de previdência para novos servidores no Regime Próprio de Previdência Social - RPPS/RS.

O artigo 14 da Lei de Diretrizes Orçamentárias definiu o critério a ser utilizado na limitação de empenho e movimentação financeira, prevista no artigo 9º da Lei Complementar Federal 101, de 4 de maio de 2000 (Lei de Responsabilidade Fiscal - LRF): o percentual de redução deveria ser proporcional à participação de cada Poder, do Ministério Público e da Defensoria Pública no total da despesa. Caberia ao Poder Executivo comunicar aos demais

Poderes e órgãos mencionados no citado dispositivo a ocorrência da situação referida no artigo 9º da Lei Complementar 101-2000, qual seja, o risco de não-cumprimento da meta fiscal de resultado primário em razão do comportamento da receita.

Com respeito a esse dispositivo, assim como em cumprimento ao disposto no artigo 8º da Lei Complementar Federal 101-2000, o Poder Executivo expediu o Decreto 44.880, de 1º de fevereiro de 2007, no qual foram estabelecidos:

- as metas bimestrais de arrecadação das receitas orçamentárias;
- o cronograma mensal de desembolso da despesa do exercício; e
- as metas bimestrais de resultado primário.

No mês seguinte ao encerramento de cada bimestre, a CAGE publicou os demonstrativos da receita efetivamente arrecadada e de apuração do resultado primário do bimestre, para permitir a comparação com as metas estabelecidas.

Também nessa mesma periodicidade, o Poder Executivo expediu Relatórios de Execução Orçamentária, no quais, além da análise do comportamento da receita e da despesa primária do bimestre, foram revisados a programação financeira e o cronograma de desembolso para o restante do ano. Além disso, em atendimento ao disposto no parágrafo único do artigo 14 da LDO, os Relatórios informaram as necessidades de contingenciamento da despesa primária, por Poder e Órgão, a fim de possibilitar que, mediante a limitação de empenho de que trata o artigo 9º da LRF, a meta de resultado primário fixada na LDO fosse atingida. Cópias desses Relatórios foram encaminhadas aos dirigentes máximos dos Poderes Legislativo e Judiciário, bem como do Ministério Público e Tribunal de Contas, e, ainda, à Comissão de Finanças, Planejamento, Fiscalização e Controle da Assembléia Legislativa. A íntegra dos Relatórios está disponível no endereço eletrônico da Secretaria da Fazenda (<http://www.sefaz.rs.gov.br>).

Com relação à autorização para a abertura de créditos adicionais, merece destaque a vedação do uso da fonte *excesso de arrecadação* sem que tivesse sido verificado o seu efetivo ingresso em montante superior ao alocado no orçamento, não se admitindo a utilização de estimativas ou tendências. A lei excepcionou dessa vedação apenas os créditos adicionais destinados ao grupo de natureza de despesa Pessoal e Encargos Sociais. No exercício de 2007, observou-se significativa redução da utilização dessa fonte para a abertura de créditos adicionais: R\$ 532.560.612,31 contra R\$ 2.403.675.970,29 em 2006, considerando-se somente a Administração Direta.

Integram ainda a LDO os seguintes anexos:

- o Anexo I, que contém as prioridades e metas da Administração Pública Estadual para o exercício econômico-financeiro de 2007, sendo 34 do Poder Legislativo (18 da Assembléia Legislativa e 16 do Tribunal de Contas do Estado), 16 do Poder Judiciário, 64 do Poder Executivo (das quais 11 apresentadas pela Procuradoria-Geral do Estado), 16 do Ministério Público e 15 da Defensoria Pública do Estado;
- o Anexo II, que contém o Anexo de Metas Fiscais, compreendendo:
 - a) demonstrativo das metas anuais;

- b) avaliação da situação financeira e atuarial do regime de previdência;
 - c) evolução do saldo patrimonial, origem e aplicação dos recursos obtidos com a alienação de ativos; e
 - d) renúncia de receitas e despesas de caráter continuado; e
- o Anexo III, Anexo dos Riscos Fiscais.

Cabe salientar que os Anexos de Metas Fiscais e de Riscos Fiscais foram alterados pela Lei 12.617, de 9 de novembro de 2006.

1.2.1 - ANEXO DE METAS FISCAIS

O Anexo de Metas Fiscais da LDO para 2007, previsto nos §§ 2º e 3º do art. 4º da Lei Complementar 101-00, começa discorrendo sobre a situação de desequilíbrio das finanças do Estado, bem como sobre as medidas e ajustes realizados ao longo dos últimos anos, em especial no exercício de 2005, os quais, contudo, se mostraram insuficientes para alcançar o pleno equilíbrio financeiro-orçamentário. Ao final dessa análise, é apresentada a seguinte conclusão:

As conquistas alcançadas até aqui são importantes, mas insuficientes diante do desequilíbrio estrutural das contas públicas do Estado e das demandas da sociedade gaúcha por mais e melhores serviços públicos. Assim, percebe-se que as soluções para o equilíbrio das finanças estaduais exigem a continuidade da austeridade fiscal responsável e o prosseguimento do controle por meio de metas fiscais, que venham a atender às disposições da Lei de Responsabilidade Fiscal.

Percebe-se, também, que o equilíbrio fiscal sustentável das contas públicas continuará a exigir: a) redução dos dispêndios com o pagamento da dívida, reestruturando e reorganizando o seu perfil; b) melhoria da repartição da carga tributária entre a União, Estados e Municípios, mediante a justa redistribuição dos encargos com o atendimento à sociedade, dentro de um novo pacto federativo; e c) concretização de uma reforma tributária que ponha fim à "guerra fiscal" entre os Estados e contemple regras mais justas de compensação pelas perdas tributárias decorrentes da desoneração das exportações.

Conforme já referido, o Anexo de Metas Fiscais, assim como o de Riscos Fiscais, foram modificados pela Lei 12.617, de 9 de novembro de 2006. De acordo com a justificativa do respectivo projeto de lei, as modificações decorreram de entendimentos ocorridos no âmbito dos Poderes para a elaboração da proposta orçamentária, bem como para atender às alterações havidas na própria LDO, conforme o parágrafo único do artigo 38.

Para o exercício de 2007 foi fixada meta de superávit primário da ordem de R\$ 1.096,51 milhões, correspondente a 0,60% do PIB do Estado, meta esta bastante ousada se comparada com a do ano anterior (R\$ 513,27 milhões, ou 0,28% do PIB). Na projeção dessa

meta foram considerados, dentre outras variáveis, os efeitos do fim da vigência das alterações das alíquotas do ICMS introduzidas pela Lei 12.209, de 29 de dezembro de 2004, bem como utilizados os mesmos parâmetros apresentados pela União no projeto da LDO federal para 2007, quais sejam:

INDICADOR	PROJETADO	REAL
Crescimento real do PIB*	4,75%	5,40%
IPCA - acumulado do ano	4,50%	4,46%
IGP-DI médio do ano	3,74%	5,08%
Taxa Média de Câmbio (US\$)	R\$ 2,32	R\$ 1,95

* Acumulado do ano a preços de mercado.

Fontes: IBGE, FGV e BACEN.

Segundo as estimativas preliminares da FEE, o Produto Interno Bruto (PIB) do Estado cresceu, em termos reais, 7,0% em 2007, atingindo o valor de R\$ 175,2 bilhões.

De acordo com o Relatório Resumido da Execução Orçamentária, previsto no artigo 52 da LRF, referente ao 6º bimestre de 2007, o resultado primário de 2007 alcançou a cifra de R\$ 954,25 milhões, valor este correspondente a 0,54% do PIB gaúcho. No quadro a seguir, estão apresentadas a receita e a despesa que originaram esse resultado:

Títulos	Em R\$ milhões	
	Previsto	Realizado
Receita Primária	20.891,38	19.319,95
Despesa Primária	19.794,87	18.365,70
Superávit Primário	1.096,51	954,25

O resultado primário realizado foi inferior em R\$ 142,26 milhões à meta fixada na LDO e, na comparação com o PIB gaúcho, o resultado obtido ficou cerca de 0,06% abaixo da meta de 0,60%. Ainda assim, o resultado primário obtido foi mais do que o dobro do resultado do exercício anterior (R\$ 454,20 milhões). Saliente-se, por oportuno, que o crescimento do PIB do Estado no exercício de 2007 foi significativamente superior à variação do PIB nacional, que foi de 5,4%, segundo dados do IBGE.

A receita primária ficou R\$ 1.571,43 milhões abaixo da previsão. Os itens mais significativos da receita primária cuja arrecadação ficou abaixo do previsto estão apresentados no quadro a seguir:

Item	Em R\$ milhões		
	Previsto	Realizado	Diferença
Compensação Referente à Manutenção de Estradas	534,00	-	534,00
Compensação das Exportações	390,00	-	390,00
Receita da Dívida Ativa *	374,83	184,88	189,95
Juros sobre Capital Próprio	264,90	109,10	155,80

* incluindo juros e multa da dívida ativa.

Conforme se infere do Relatório da Execução Orçamentária do sexto bimestre de 2007, o qual foi elaborado pelo Poder Executivo em atendimento ao parágrafo único do artigo 14 da LDO, para que a meta de resultado primário fosse atingida, teria sido necessário que a despesa primária do Estado tivesse sido contingenciada no montante de R\$ 2.040,37 milhões,

a fim de compensar a menor arrecadação da receita primária. Todavia, a limitação de empenho da despesa primária alcançou o montante de R\$ 1.898,11 milhões, assim distribuído:

PODER/ÓRGÃO	Em R\$ milhões		
	Contingenciamento necessário ⁽¹⁾	Limitação de empenho ⁽²⁾	(Excesso)/ Insuficiência
Poder Executivo	1.785,74	1.809,81	(24,07)
Poder Legislativo	54,25	30,41	23,84
<i>Assembléia Legislativa</i>	31,29	13,23	18,06
<i>Tribunal de Contas</i>	22,96	17,18	5,78
Poder Judiciário	148,97	43,28	105,69
Ministério Público	51,41	14,61	36,80
SOMA	2.040,37	1.898,11	142,26

(1) Fonte:Tabela 8 do Relatório de Execução Orçamentária do 6º bimestre de 2007.

(2) Diferença entre dotação com alteração (despesa autorizada) e despesa empenhada relativamente à despesa primária.

Deve ser mencionado que, a partir do Relatório do 2º bimestre de 2007, as informações e limites relativos à Defensoria Pública foram somados aos do Poder Executivo.

Além do resultado primário, o Anexo de Metas Fiscais projetou para o exercício de 2007 um resultado nominal deficitário da ordem de R\$ 1.863,91 milhões (1,03% do PIB estadual) e um saldo da dívida fiscal líquida de R\$ 34.957,74 milhões (19,25% do PIB estadual). Ao final do exercício, o resultado nominal atingiu R\$ 1.770,48 milhões (1,01% do PIB), deficitário, enquanto a dívida fiscal líquida alcançou o montante de R\$ 35.514,40 milhões (20,27% do PIB), de acordo com dados extraídos do Relatório Resumido da Execução Orçamentária (RREO) do 6º bimestre de 2007.

O Anexo apresenta uma análise da situação financeira e atuarial do Regime Próprio de Previdência, utilizando como referência a avaliação realizada em 30-08-2005, com data-base de 21-12-2004. Para 2007, foi projetado um déficit de R\$ 3.615,77 milhões. Conforme está evidenciado no RREO do 6º bimestre de 2007, o déficit previdenciário atingiu o valor de R\$ 4.078,75 milhões, resultado de uma receita previdenciária da ordem de R\$ 1.048,56 milhões e de uma despesa de R\$ 5.127,31 milhões. Comparativamente a 2006, o déficit previdenciário cresceu 2,1% em 2007.

O item II c do Anexo discorre sobre a evolução do saldo patrimonial no triênio 2003 a 2005, bem como sobre a origem e aplicação dos recursos obtidos com a alienação de ativos naquele período. Não há previsões relativas ao exercício de 2007. De resto, mesmo que houvesse previsões, elas dificilmente poderiam ser comparadas com o que foi efetivamente realizado nesse exercício, seja pela atipicidade da operação que resultou na alienação de ações preferenciais do Banrisul mediante oferta pública, seja pela alteração do critério de apropriação dos juros e encargos incidentes sobre a carteira comercial da extinta Caixa

Econômica Estadual, conforme evidenciado nas Notas Explicativas 2 e 7 do Balanço Geral do Estado.

Quanto à renúncia de receitas, a meta consistiu em manter um patamar de 18% de desonerações sobre o ICMS potencial, excetuadas as exportações. De acordo com informações preliminares fornecidas pelo Departamento da Receita Pública Estadual - DRPE em caráter *precário*, apenas para fins de cotejamento com a meta, os benefícios fiscais, excluindo-se o gasto tributário com exportações, podem ser estimados em 18,95% da receita potencial de ICMS de 2007. Ainda segundo o DRPE da Secretaria da Fazenda, dados mais confiáveis sobre a renúncia fiscal estarão disponíveis a partir de julho de 2008, após a realização do *censo* feito com base nas Guias de Informação Anual apresentadas pelos contribuintes e pelas Prefeituras Municipais.

Por fim, no que se refere às despesas obrigatórias de caráter continuado, o Anexo limitou-se a dizer que elas estariam adequadas às receitas do Estado.

1.2.2 - ANEXO DE RISCOS FISCAIS

O Anexo de Riscos Fiscais, previsto no § 3º do art. 4º da LRF, arrolou os seguintes riscos que poderiam afetar as contas públicas no exercício de 2007:

RECEITA	DESPESA
Desvios associados aos parâmetros utilizados na estimativa	Desvios em função do comportamento da atividade econômica
Reforma do sistema tributário	Aumentos salariais não previstos
Comportamento da atividade econômica de modo a influenciar a arrecadação do ICMS	Avais relativos a dívidas
Não-realização das receitas extraordinárias previstas no orçamento	Precatórios de pequeno valor
	Efeitos futuros de ações judiciais, notadamente as que impliquem gastos continuados
	Estoque de restos a pagar elevado
	Despesas de exercícios anteriores reconhecidas após o início do ano
	Reposição do SIAC
	Criação do FUNDEB
	Alterações na legislação nas áreas de saúde e segurança

No que se refere à receita, de fato se confirmou o risco associado ao não-recebimento das receitas extraordinárias previstas no orçamento, exigindo a adoção das medidas previstas nos artigos 9º da LRF e 14 da LDO, já referidas anteriormente.

Quanto à despesa, houve a intensificação no implemento dos efeitos das Leis 10.395, de 1º de junho de 1995, e 10.420, de 4 de julho de 1995, conhecidas como *Leis Britto*, na remuneração de diversas categorias de servidores públicos, em atendimento a decisões judiciais.

1.3 - PROPOSTA ORÇAMENTÁRIA

De acordo com o ofício de encaminhamento do Projeto de Lei do Orçamento (Of. GG/SL 360-2006), de 15 de setembro de 2006, a proposta orçamentária foi elaborada sob a influência dos debates do *Pacto pelo Rio Grande*, realizados no âmbito da Assembléia Legislativa, e que contribuíram para a formação de consenso sobre o caminho que o Estado deveria seguir para resolver sua histórica e difícil situação fiscal e financeira. Assim, ainda segundo a Mensagem do governador, os parâmetros de austeridade orçamentária estabelecidos na LDO foram observados na elaboração do projeto da Lei de Orçamento Anual, com os ajustes decorrentes dos posicionamentos assumidos pelo Poder Judiciário e pelo Ministério Público.

O crescimento da despesa foi contido em 5,9% com relação à despesa fixada do exercício de 2006, enquanto, para a receita, foi previsto um crescimento moderado, em razão do fim da vigência das alíquotas do ICMS definidas na Lei 12.209, de 29 de dezembro de 2004, não obstante a expectativa de retomada do crescimento econômico do Estado.

Todavia, a Mensagem alerta que, além da contenção da despesa balizada pelo *Pacto pelo Rio Grande*, a posição de equilíbrio orçamentário estaria condicionada, entre outros fatores:

- à significativa renegociação da dívida pública, em cujo escopo se incluíssem tanto o alongamento do perfil de amortizações quanto um financiamento especial que reduzisse o impacto, sobre o Tesouro, das obrigações vincendas nos próximos três exercícios;
- ao atendimento da reivindicação dos Estados exportadores referente à compensação pela desoneração tributária das exportações; e
- ao ressarcimento dos valores correspondentes aos investimentos feitos em rodovias federais.

Essas três condicionantes estavam representadas na Proposta Orçamentária por receitas extraordinárias, cujo ingresso não ocorreu durante o exercício de 2007. Não obstante, o Poder Executivo iniciou as tratativas com vista à realização de operação de crédito junto ao BIRD para a execução do ajuste fiscal e estrutural do Estado, o que deverá ser concretizado em 2008.

A seguir, estão apresentadas as receitas extraordinárias previstas nos orçamentos de 2006 e de 2007 e a sua participação em relação à receita total:

Receitas Extraordinárias Previstas no Orçamento	2006		2007	
	R\$ mil	%	R\$ mil	%
Correntes	1.078.791	5,53	924.000	4,47
Compensação das Exportações	502.730	2,58	390.000	1,89
Compensação referente à Manutenção de Estradas	576.061	2,95	534.000	2,58
Capital	450.000	2,31	305.000	1,47
Operação de Crédito para Redução dos Encargos da Dívida	450.000	2,31	305.000	1,47
SOMA	1.528.791	7,84	1.229.000	5,94

No quadro abaixo, apresenta-se comparativo entre a previsão e a execução de itens significativos da receita.

ITENS DE RECEITA ⁽¹⁾	PREVISÃO	EXECUÇÃO	Em R\$ mil
			% EXEC/PREV
Receitas Correntes	20.144.687	19.482.121	96,7%
Receita Tributária	14.108.573	14.239.689	100,9%
Receita de Contribuições	1.188.875	1.144.622	96,3%
Receita Patrimonial	494.459	313.032	63,3%
<i>Juros sobre Capital Próprio</i>	<i>264.901</i>	<i>109.103</i>	<i>41,2%</i>
<i>Demais Receitas Patrimoniais</i>	<i>229.558</i>	<i>203.929</i>	<i>88,8%</i>
Receita Agropecuária	1.071	817	76,3%
Receita Industrial	2.363	765	32,4%
Receita de Serviços	205.062	177.947	86,8%
Transferências da União	2.824.136	2.667.840	94,5%
<i>Participação na Receita da União</i>	<i>1.425.554</i>	<i>1.411.108</i>	<i>99,0%</i>
<i>Compensação de Exportações</i> ⁽²⁾	<i>748.300</i>	<i>268.724</i>	<i>35,9%</i>
<i>Transferências do SUS</i>	<i>379.770</i>	<i>536.781</i>	<i>141,3%</i>
<i>Transferências do FNDE</i> ⁽³⁾	<i>193.009</i>	<i>403.593</i>	<i>209,1%</i>
<i>Demais Transferências da União</i> ⁽⁴⁾	<i>77.503</i>	<i>47.634</i>	<i>61,5%</i>
Transferências do FUNDEB ⁽⁵⁾	1.204.461	1.477.791	122,7%
Demais Transferências Correntes	12.859	16.635	129,4%
Outras Receitas Correntes	1.265.101	549.697	43,5%
<i>Receitas da Dívida Ativa</i> ⁽⁶⁾	<i>374.825</i>	<i>184.878</i>	<i>49,3%</i>
<i>Demais Receitas Correntes</i> ⁽⁷⁾	<i>890.276</i>	<i>364.819</i>	<i>41,0%</i>
Receitas Correntes Intra-Orçamentárias	435.077	678.711	156,0%
(-)Deduções para a Formação do FUNDEB	(1.597.350)	(1.785.426)	111,8%
Receitas de Capital	533.398	1.357.191	254,4%
Operações de Crédito ⁽⁸⁾	359.720	-	-
Alienação de Bens ⁽⁹⁾	24.319	1.290.006	5304,5%
Amortização de Empréstimos	11.403	35.420	310,6%
Transferências de Capital	137.956	31.765	23,0%
SOMA	20.678.085	20.839.312	100,8%

⁽¹⁾ Administração Direta, Autarquias e Fundações.

⁽²⁾ Inclui, na previsão, o item Compensação das Exportações (cód. 1721.09.013) e, na previsão e execução, o Auxílio Financeiro (cód. 1721.09.011) e a Desoneração do ICMS (cód. 1721.36.001).

⁽³⁾ Inclui salário-educação e, na execução, a transferência do Convênio FNDE PAR-PDE, no valor de R\$ 210.305 mil.

⁽⁴⁾ Incluindo convênios correntes.

⁽⁵⁾ Na proposta orçamentária ainda constou como Transferências do FUNDEF.

⁽⁶⁾ Inclui juros e multa incidentes sobre dívida ativa

⁽⁷⁾ Inclui, na previsão, o item Compensação referente à Manutenção de Estradas.

⁽⁸⁾ Inclui, na previsão, o item Operação de Crédito para Redução dos Encargos da Dívida.

⁽⁹⁾ Inclui, na execução, a receita proveniente da alienação, mediante oferta pública, de ações preferenciais do Banrisul (R\$ 1.286.973 mil).

Segundo a Mensagem que acompanhou a Proposta Orçamentária, o ICMS total, incluindo multas e dívida ativa, foi estimado em R\$ 12,4 bilhões, montante este superior em R\$ 600 milhões (5,1%) à estimativa de 2006. Essa previsão foi efetuada considerando o crescimento do PIB gaúcho, a diminuição das alíquotas incidentes sobre energia e telecomunicações e o fato de o imposto ser um tributo concentrado em alguns produtos cujos preços tendem superar a inflação.

A seguir, estão apresentados os grandes agregados da despesa comparando-se a previsão orçamentária com a efetiva realização (valores empenhados):

AGREGADOS DE DESPESA ⁽¹⁾	PREVISÃO	%	EXECUÇÃO ⁽²⁾	%	Em R\$ mil
					% EXEC/PREV
PESSOAL E ENCARGOS SOCIAIS	9.969.806	48,3%	10.849.004	53,7%	108,8%
<i>Pessoal e Encargos Sociais</i>	9.534.729	46,2%	10.157.235	50,3%	106,5%
<i>Despesas Intra-Orçamentárias</i>	435.077	2,1%	691.769	3,4%	159,0%
OUTRAS DESPESAS CORRENTES	7.963.653	38,5%	7.136.232	35,3%	89,6%
<i>Transferências a Municípios</i>	4.027.590	19,5%	3.737.933	18,5%	92,8%
<i>Demais Despesas Correntes</i>	3.936.063	19,0%	3.398.299	16,8%	86,3%
SERVIÇO DA DÍVIDA	1.529.578	7,4%	1.830.380	9,0%	119,7%
<i>Amortização</i>	1.265.719	6,1%	1.560.568	7,7%	123,3%
<i>Juros e Encargos</i>	263.859	1,3%	269.812	1,3%	102,3%
OUTRAS DESPESAS DE CAPITAL	981.540	4,7%	400.542	2,0%	40,8%
<i>Investimentos</i>	891.189	4,3%	369.216	1,8%	41,4%
<i>Inversões Financeiras</i>	90.351	0,4%	31.326	0,2%	34,7%
RESERVA DE CONTINGÊNCIA	233.508	1,1%	-	-	-
SOMA	20.678.085	100,0%	20.216.158	100,0%	97,8%

⁽¹⁾ Administração Direta, Autarquias e Fundações.

⁽²⁾ Despesa Empenhada.

Fonte: RREO 6º bimestre 2007, Anexo I.

Cumpra esclarecer que a despesa intra-orçamentária corresponde essencialmente ao repasse de recursos ao IPERGS pelos Poderes Executivo, Legislativo e Judiciário, assim como pelo Ministério Público e Defensoria Pública, para o custeio de assistência médica e pensões. Essa despesa tem correspondência nas receitas correntes intra-orçamentárias auferidas pela citada autarquia.

A Tabela 1 evidencia a despesa por área governamental, com ênfase no Poder Executivo, utilizando, em linhas gerais, o critério de demonstrativo similar apresentado na Mensagem que acompanha a Proposta Orçamentária, porém levando em conta a reestruturação administrativa introduzida pela Lei 12.697 e complementada pelo Decreto 45.039, ambos de 4 de maio de 2007. Foram considerados os valores empenhados em confronto com as dotações iniciais fixadas pelo orçamento:

Convém salientar que boa parte do programa de governo, especialmente na área de infra-estrutura, é executada por meio de sociedades de economia mista (CEEE e CRM, por exemplo), da mesma forma que, no tocante ao saneamento, o seu grande executor é a CORSAN, cuja despesa, aliás, passou a integrar a aplicação em ações e serviços de saúde para fins de cumprimento do limite constitucional.

1.4 - LEI DO ORÇAMENTO

A Lei 12.662, de 12 de dezembro de 2006, compreende o Orçamento Geral do Estado, referente aos Poderes, seus Fundos, Órgãos e Entidades da Administração Direta e Indireta (Autarquias e Fundações).

O orçamento proposto e aprovado apresenta a previsão da receita e a fixação da despesa de forma consolidada, englobando a Administração Direta, as Autarquias e as Fundações.

O total bruto da receita estimada e da despesa fixada, constante nos artigos 1º e 2º do texto legal, é de R\$ 20.678.084.920,00.

Tabela 1 - Despesa por Área Governamental
Despesa Fixada e Empenhada
Exercício de 2007

Áreas e Órgãos	DESPEZA FIXADA		DESPEZA EMPENHADA	
	R\$	%	R\$	%
1. PODER EXECUTIVO	10.757.236.944	52,0	9.735.140.842	48,2
1.1. Área de Infra-Estrutura	751.059.441	3,6	505.268.230	2,5
1.1.1. Infra-Estrutura e Logística	627.144.639	3,0	457.131.258	2,3
1.1.2. Obras Públicas	60.950.508	0,3	9.178.716	0,0
1.1.3. Habitação, Saneamento e Desenvolvimento Urbano	62.964.294	0,3	38.958.256	0,2
1.2. Área Econômica	610.728.471	3,0	353.553.306	1,8
1.2.1. Meio-Ambiente	73.720.307	0,4	50.115.824	0,2
1.2.2. Agricultura	309.615.818	1,5	223.108.231	1,1
1.2.3. Desenvolvimento	27.943.654	0,1	13.547.446	0,1
1.2.4. Turismo	18.410.679	0,1	10.166.730	0,1
1.2.5. Ciência e Tecnologia	181.038.013	0,9	56.615.075	0,3
1.3. Área Administrativa	794.388.872	3,8	805.533.296	4,0
1.3.1. Governadoria	64.205.110	0,3	34.725.650	0,2
1.3.2. Advocacia	67.370.219	0,3	78.116.060	0,4
1.3.3. Planejamento e Gestão	59.919.096	0,3	46.673.989	0,2
1.3.4. Fazenda	262.152.363	1,3	277.415.288	1,4
1.3.5. Administração e Recursos Humanos	340.742.083	1,6	368.602.310	1,8
1.4. Área Social	8.601.060.161	41,6	8.070.786.009	39,9
1.4.1. Cultura	41.435.622	0,2	32.645.846	0,2
1.4.2. Segurança Pública	1.221.056.257	5,9	1.261.818.455	6,2
1.4.3. Educação	3.795.798.978	18,4	3.482.438.557	17,1
1.4.4. Saúde Pública	1.560.224.670	7,5	1.124.063.038	5,6
1.4.5. Justiça e Desenvolvimento Social	234.728.687	1,1	198.637.772	1,0
1.4.6. Assistência Médica e Previdenciária de Servidores	1.747.815.946	8,5	1.971.182.341	9,8
2. ENCARGOS FINANCEIROS DO ESTADO	7.117.297.011	34,4	7.976.597.581	39,4
2.1. Dívida Pública	1.528.272.980	7,4	1.827.909.679	9,0
2.2. Transferências a Municípios	3.690.456.871	17,8	3.638.887.992	18,0
2.3. Demais Encargos	1.898.567.161	9,2	2.509.799.910	12,4
3. RESERVA DE CONTINGÊNCIA	233.507.583	1,1	-	-
4. PODER LEGISLATIVO	538.354.099	2,6	508.362.796	2,5
4.1. Assembléia Legislativa	310.753.268	1,5	297.520.865	1,5
4.2. Tribunal de Contas	227.600.831	1,1	210.841.932	1,0
5. PODER JUDICIÁRIO	1.442.114.853	7,0	1.436.222.093	7,1
5.1. Tribunal de Justiça	1.419.846.147	6,9	1.414.343.385	7,0
5.2. Justiça Militar do Estado	22.268.706	0,1	21.878.708	0,1
6. MINISTÉRIO PÚBLICO	510.611.195	2,5	496.000.207	2,5
7. DEFENSORIA PÚBLICA	78.963.235	0,4	63.834.291	0,3
TOTAL	20.678.084.920	100,0	20.216.157.810	100,0

Os §§ 1º e 2º do art. 1º fazem referência, respectivamente, à exclusão de R\$ 1.597.349.735,00 das receitas correntes, relativa à contribuição do Estado ao então FUNDEF (posteriormente substituído pelo FUNDEB), e à inclusão de R\$ 1.204.461.331,00 decorrentes do retorno desse mesmo fundo ao Estado. Foi estimada, portanto, uma *perda* para o FUNDEF da ordem de R\$ 392.888.404,00. A partir de março de 2007, mas com efeitos retroativos a janeiro do mesmo ano, entrou em vigor a legislação pertinente ao Fundo de Manutenção e Desenvolvimento da Educação Básica e de Valorização dos Profissionais da Educação - FUNDEB, o qual incluiu o IPVA e o ITCD, além do ICMS e de algumas receitas transferidas pela União, na sua base de incidência para a contribuição do Estado. Com isto, a contribuição efetiva do Estado ao Fundo alcançou o montante de R\$ 1.785.425.963,16. Por outro lado, o Estado recebeu do FUNDEB o montante de R\$ 1.477.790.636,81, sendo, pois, a *perda* efetiva no valor de R\$ 307.635.326,35. A participação do Estado na distribuição de recursos pelo Fundo aumentou em razão de ele abranger também o ensino médio na destinação desses recursos.

O § 3º do artigo 1º faz referência à *dupla contagem*, no valor de R\$ 435.377.098,00, relativa a recursos a serem repassados pelos Poderes Executivo, Legislativo e Judiciário, bem como pelo Ministério Público e Defensoria Pública, ao IPERGS para o custeio de assistência médica e pensões. Esses valores estão segregados no orçamento sob o título de Receitas Correntes Intra-Orçamentárias (código 7000.00.000) e, na despesa, sob a modalidade 91 - Aplicação Direta Decorrente de Operação entre Órgãos, Fundos e Entidades Integrantes dos Orçamentos Fiscal e da Seguridade Social, criada pela Portaria Interministerial SOF/STN 688, de 14 de outubro de 2005, mas que, no Estado, recebeu o singelo nome de *Transferência Intragovernamental*. Na execução do orçamento de 2007, a receita corrente intra-orçamentária alcançou o montante de R\$ 678.710.554,20, enquanto a despesa empenhada na modalidade 91 foi de R\$ 691.769.100,95.

Convém esclarecer que a modalidade de aplicação acima referida não constitui transferência propriamente dita, não obstante a denominação utilizada pelo sistema orçamentário do Estado. Os repasses de recursos entre Administração Direta, Autarquias e Fundações sem a contrapartida da entrega de bens ou da prestação de serviços ou, ainda, que não correspondam a obrigação patronal (como as contribuições para o IPERGS), foram efetuados por meio de conta de natureza extra-orçamentária, denominada Transferências Financeiras Intragovernamentais (TFIs), em atendimento às disposições das Portarias STN/SOF 163, de 4 de maio de 2001, e STN 339, de 29 de agosto de 2001.

A LOA autorizou o Poder Executivo a efetuar o reempenho das despesas estornadas no final de 2006 por insuficiência de caixa, despesas estas relativas à execução da Consulta Popular daquele exercício. Contudo, diferentemente do que ocorreu em exercícios anteriores, em 2007 não foi editado decreto com a finalidade específica de abrir créditos suplementares para permitir o reempenho das despesas canceladas. Cabe mencionar, no entanto, que o saldo pendente de reempenho ao final de 2006 - R\$ 28,637 milhões - era significativamente inferior aos saldos correspondentes dos exercícios de 2004 e 2005, a saber:

2004 - R\$ 69,371 milhões

2005 - R\$ 123,049 milhões

A LOA autorizou o Estado a contratar operações de crédito por antecipação de

receita orçamentária até o limite de 5% da Receita Corrente Líquida, autorização esta que não foi utilizada. Além disso, mediante emenda parlamentar, foi incluído o artigo 6º, que autorizou o Poder Executivo a utilizar recursos da Reserva de Contingência para suplementar a Atividade 6085 - Auxílio no Transporte Escolar para o Ensino Fundamental.

As receitas e despesas previstas para o ano de 2007 foram assim especificadas no início do exercício, destacando-se na coluna da direita os recursos consolidados:

Item/Setor	Em R\$			
	Administração Direta	Autarquias	Fundações	Orçamento Geral
RECEITA ORÇADA	18.308.255.316	2.274.769.968	95.059.636	20.678.084.920
Receitas Correntes	17.807.790.469	2.251.019.489	85.877.156	20.144.687.114
Receita Tributária	13.719.582.011	388.990.649		14.108.572.660
Receita de Contribuições	66.462.363	1.122.412.954		1.188.875.317
Receita Patrimonial	436.365.587	52.050.518	6.043.105	494.459.210
Receita Agropecuária	6.000		1.065.000	1.071.000
Receita Industrial	1.204.000		1.159.000	2.363.000
Receita de Serviços	35.600.943	122.616.700	46.844.772	205.062.415
Transferências Correntes	4.009.636.700	3.590.000	28.228.803	4.041.455.503
Outras Receitas Correntes	1.136.282.600	126.281.270	2.536.476	1.265.100.346
Receitas Intra-Orçamentárias		435.077.398		435.077.398
Deduções da Receita Corrente	(1.597.349.735)			(1.597.349.735)
Receitas de Capital	500.464.847	23.750.479	9.182.480	533.397.806
Operações de Crédito	359.720.010			359.720.010
Alienação de Bens	11.168.475	13.136.316	14.000	24.318.791
Amortização de Empréstimos	10.788.910	614.163		11.403.073
Transferências de Capital	118.787.452	10.000.000	9.168.480	137.955.932
DESPESA FIXADA	17.458.481.389	2.614.548.096	605.055.435	20.678.084.920
Despesas Correntes	15.325.779.002	2.308.843.038	562.696.897	18.197.318.937
Pessoal e Encargos Sociais	8.603.878.350	1.079.890.744	286.037.437	9.969.806.531
Juros e Encargos da Dívida	263.699.000	12.000	147.970	263.858.970
Outras Despesas Correntes	6.458.201.652	1.228.940.294	276.511.490	7.963.653.436
Despesas de Capital	1.899.194.805	305.705.058	42.358.538	2.247.258.401
Investimentos	545.304.164	303.940.058	41.944.737	891.188.959
Inversões Financeiras	89.335.661	1.015.000		90.350.661
Amortização da Dívida	1.264.554.980	750.000	413.801	1.265.718.781
Reserva de Contingência	233.507.582			233.507.582

1.5- CONSULTA POPULAR

A consulta direta à população, visando a destinar parte dos recursos orçamentários a serviços e investimentos de programas finalísticos a serem incluídos na proposta orçamentária para fim de atendimento a prioridades de interesse municipal e regional, foi aplicada no Estado, nos termos do que estabelece a Lei Estadual 11.179, de 25 de junho de 1998, com as alterações introduzidas pelas Leis Estaduais 11.920, de 10 de junho de 2003, e 12.376, de 24 de novembro de 2005. A Consulta Popular realizada no ano de 2006 com vista à inclusão de propostas no orçamento de 2007 foi regulamentada pelo Decreto 43.858, de 1º de junho de 2005, com as alterações introduzidas pelo Decreto 44.416, de 26 de abril de 2006.

Coube aos Conselhos Regionais de Desenvolvimento (COREDEs) e, nos Municípios onde estivessem instituídos, aos Conselhos Municipais de Desenvolvimento (COMUDEs), a responsabilidade de organizar a Consulta Popular, mediante a realização de audiências públicas regionais e municipais previamente à realização do pleito, do qual participaram, voluntariamente, 726.980 eleitores, número 8% superior ao da consulta de 2005.

A Tabela 2 apresenta as despesas fixada, autorizada e empenhada referentes à Consulta Popular para o orçamento de 2007, segundo os órgãos encarregados de sua execução.

Tabela 2 - Consulta Popular
Despesa Fixada, Autorizada e Empenhada
Exercício de 2007

Cód.	Órgãos	Despesa Fixada	Despesa Autorizada	Despesa Empenhada
ADMINISTRAÇÃO DIRETA		202.350.857,00	43.104.400,87	28.485.660,52
04	Secretaria de Infra-Estrutura e Logística ⁽¹⁾	1.111.296,00	642.423,00	88.857,84
05	Secretaria do Meio Ambiente	2.331.850,00	749.457,12	-
08	Governo do Estado ⁽²⁾	324.055,00	40.000,00	-
11	Secretaria da Cultura	1.590.280,00	341.780,00	-
12	Secretaria da Segurança Pública	23.944.020,00	2.776.679,72	1.422.199,77
15	Secretaria da Agricultura, Pecuária e Agronegócio	17.006.817,00	14.816.772,27	12.512.947,60
16	Secretaria do Desenvolvimento e dos Assuntos Internacionais	7.278.481,00	95.000,00	25.000,00
19	Secretaria da Educação	64.425.278,00	-	-
20	Secretaria da Saúde	62.488.660,00	16.913.635,76	14.018.013,26
21	Secretaria da Justiça e do Desenvolvimento Social	6.375.985,00	2.023.452,00	90.000,00
22	Secretaria das Obras Públicas	4.414.446,00	2.889.446,00	-
23	Secretaria do Turismo, Esporte e Lazer	3.347.432,00	-	-
25	Secretaria da Ciência e Tecnologia	5.896.502,00	-	-
32	Secretaria de Habitação, Saneamento e Desenvolvimento Urbano	1.815.755,00	1.815.755,00	328.642,05
AUTARQUIAS		72.613.300,00	6.256.000,00	3.420.997,98
35	Departamento Autônomo de Estradas de Rodagem	72.613.300,00	6.256.000,00	3.420.997,98
FUNDAÇÕES		7.422.183,00	7.932.443,32	3.414.067,84
51	Fundação de Amparo à Pesquisa do Rio Grande do Sul	2.922.344,00	2.922.344,00	2.681.509,00
64	Fundação Estadual de Planejamento Metropolitano e Regional	2.559.239,00	3.484.499,32	732.558,84
68	Fundação Estadual de Pesquisa Agropecuária	498.600,00	498.600,00	-
69	Fundação Estadual de Produção e Pesquisa em Saúde	615.000,00	200.000,00	-
47	Fundação de Esporte e Lazer do Rio Grande do Sul	827.000,00	827.000,00	-
TOTAL		282.386.340,00	57.292.844,19	35.320.726,34

(1) Considerando, na despesa fixada, as dotações das extintas Secretarias dos Transportes e de Energia, Minas e Comunicações.

(2) Gabinete da Reforma Agrária e FUNDECOOP.

1.6 - BALANÇO ORÇAMENTÁRIO DO TESOIRO DO ESTADO

Conforme explicitado na Nota Explicativa 1 do Balanço Geral do Estado, o Balanço Orçamentário, Anexo 12 da Lei Federal 4.320, de 17 de março de 1964, está ajustado pela inclusão, na receita, dos valores orçados e executados recebidos de Autarquias e Fundações e, na despesa, das dotações autorizadas e valores empenhados pelas Autarquias e Fundações à conta de recursos repassados pela Administração Direta.

O Balanço Orçamentário abrange, assim, o montante dos recursos do Tesouro do Estado, tanto os que foram utilizados no âmbito da Administração Direta quanto aqueles repassados por esta para serem aplicados por meio das Autarquias e Fundações. Não obstante essa abrangência, cabe ressaltar que não se trata de um balanço consolidado, já que não estão computados os recursos relativos às receitas próprias de Autarquias e Fundações, os quais não são considerados como pertencentes ao Tesouro do Estado.

O Balanço Orçamentário consolidado do Setor Governamental da Administração Pública Estadual, apresentado na segunda parte deste volume, está coerente com o Anexo I do Relatório Resumido da Execução Orçamentária referente ao 6º bimestre de 2007, o qual leva em conta as receitas e despesas relativas aos recursos próprios de Autarquias e Fundações. Cabe salientar que este demonstrativo apresenta mudança significativa em relação ao seu correspondente de exercícios anteriores, pois os repasses ao IPERGS para o custeio de assistência médica e pensões, considerados como *dupla contagem* na lei orçamentária, não foram excluídos da receita e da despesa no processo de consolidação, estando, ao invés disso, evidenciados de forma destacada.

Consoante o Balanço Orçamentário, a execução das receitas e despesas do Tesouro do Estado apresentou um superávit da ordem de R\$ 710.451.135,63, que, à primeira vista, se contrapõe ao déficit de R\$ 601.547.945,33 apresentado no exercício anterior. Ocorre que não se pode deixar de levar em conta o efeito da receita extraordinária decorrente da alienação, mediante oferta pública, de ações preferenciais do BANRISUL, conforme está explicitado na Nota Explicativa 2 do Balanço Geral do Estado.

Como está referido na citada Nota, o resultado orçamentário do exercício de 2007 foi fortemente afetado pela receita dessa alienação, no valor de R\$ 1.286.956.555,81, cujo valor líquido foi destinado à constituição dos fundos previdenciários instituídos pelas Leis 12.763 e 12.764, ambas de 16 de agosto de 2007. Se desconsiderada essa receita, dada a sua natureza extraordinária, bem como o montante dos respectivos rendimentos financeiros (R\$ 54.995.079,03), o resultado orçamentário do exercício seria deficitário, na ordem de R\$ 631.500.499,21, ligeiramente pior que o do ano anterior.

O quadro a seguir, evidencia os resultados corrente e de capital, com e sem a consideração da receita extraordinária acima mencionada:

Títulos	R\$ milhões	
	COM Receita Extraordinária	SEM Receita Extraordinária
Orçamento Corrente		
Receita	17.098,03	17.043,03
(-) Rendimentos financeiros		(55,00)
Despesa	15.814,21	15.814,21
Superávit	1.283,82	1.228,82
Orçamento de Capital		
Receita	1.347,22	60,27
(-) Receita da alienação de ações		(1.286,95)
Despesa	1.920,59	1.920,59
Déficit	(573,37)	(1.860,32)
Resultado Orçamentário	710,45	(631,50)

Sinteticamente, os resultados de previsão e de execução evidenciados no Balanço Orçamentário do Tesouro do Estado podem ser assim resumidos:

Em R\$ milhões				
Títulos	Previsão/ Autorização	Execução	Diferença	%
Administração Direta (AD)				
Receita Orçamentária	18.308,25	18.264,34	(43,91)	(0,2)
Despesa Orçamentária	18.454,12	17.067,67	(1.386,45)	(7,5)
Resultado Orçamentário	(145,87)	1.196,67		
Administração Indireta (AI)				
Receita Orçamentária	154,06	180,91	26,85	17,4
Despesa Orçamentária	811,02	667,13	(143,89)	(17,7)
Resultado Orçamentário	(656,96)	(486,22)		
Tesouro do Estado (AD+AI)				
Receita Orçamentária	18.462,31	18.445,25	(17,06)	(0,1)
Despesa Orçamentária	19.265,14	17.734,80	(1.530,34)	(7,9)
Resultado Orçamentário	(802,83)	710,45		

Pelo quadro acima, está evidenciado que a receita realizada ficou 0,1% (R\$ 17,06 milhões) abaixo da previsão inicial, e que a economia de dotação, representada pela diferença entre a despesa executada e a despesa autorizada, correspondeu a 7,9% (R\$ 1,53 bilhão) desta última.

Por outro lado, observa-se que, sem o cômputo das receitas de alienação de ações do BANRISUL e dos respectivos rendimentos financeiros, as quais, aliás, não estavam previstas no orçamento, a execução das receitas do exercício de 2007 teria ficado R\$ 1,36 bilhão abaixo da previsão orçamentária. Esse valor é R\$ 0,13 bilhão superior ao somatório das receitas extraordinárias que foram previstas no orçamento, as quais estão apresentadas em quadro constante do subitem 1.3 (Proposta Orçamentária) deste Capítulo. Deve-se acrescentar que outros itens de receita, como a decorrente da cobrança da dívida ativa e a de juros sobre o capital próprio, foram estimadas em valores bem superiores ao da efetiva realização, também conforme evidenciado em quadro constante no subitem 1.2.1 (Anexo de Metas Fiscais).

Em comparação com a despesa fixada no orçamento, a despesa autorizada foi 4,4% superior, estando as alterações ocorridas ao longo do exercício de 2007 a seguir apresentadas:

Títulos	R\$ milhões	%
Dotações Iniciais	18.462,31	100,0
Créditos Especiais *	98,57	0,5
Suplementações	5.494,05	29,8
Reduções	(4.789,79)	(25,9)
Despesa Autorizada	19.265,14	104,4

* Considerados pelo seu valor de abertura, estando as alterações computadas nas Suplementações e Reduções.

Esse percentual relativamente reduzido da despesa autorizada em relação à fixada (ao menos se comparado com os 19,9% de 2006), bem como a elevada participação das reduções (25,9% em relação à despesa fixada) são um indicativo de que as alterações orçamentárias do exercício de 2007 decorreram essencialmente do remanejamento de dotações.

Os efeitos das medidas mencionadas na Nota Explicativa 5 do Balanço Geral do Estado sobre o resultado orçamentário de 2007 foram um acréscimo de R\$ 47,50 milhões na receita em função das prescrições e anulações de restos a pagar, e uma redução de R\$ 60,32 milhões na despesa, em consequência do cancelamento de empenhos por insuficiência de caixa.

Na Tabela 3 são apresentadas a despesa fixada, a despesa autorizada e a despesa realizada (valores empenhados) por Função, bem como a relação percentual entre a realização e a autorização. Os valores referem-se aos recursos do Tesouro, incluindo os que foram aplicados por entidades da Administração Indireta.

Tabela 3 - Despesa por Função
Recursos do Tesouro
Exercício de 2007

Cód.	Função	R\$ mil			Real./Aut. %
		Fixada	Autorizada	Realizada	
01	Legislativa	385.369	372.789	345.336	92,6
02	Judiciária	1.061.232	1.080.324	1.037.973	96,1
03	Essencial à Justiça	503.431	488.942	470.570	96,2
04	Administração	510.854	521.346	484.359	92,9
06	Segurança Pública	1.221.297	1.345.717	1.262.449	93,8
07	Relações Exteriores	12	12	-	-
08	Assistência Social	140.312	136.920	127.145	92,9
09	Previdência Social	3.338.465	3.907.894	3.872.393	99,1
10	Saúde	1.443.106	1.118.961	986.251	88,1
11	Trabalho	46.967	38.118	35.142	92,2
12	Educação	2.642.895	2.450.396	2.002.791	81,7
13	Cultura	39.429	34.925	30.894	88,5
14	Direitos da Cidadania	88.346	82.994	64.702	78,0
15	Urbanismo	3.777	4.452	1.158	26,0
16	Habituação	17.767	12.119	5.090	42,0
17	Saneamento	60.911	57.150	12.696	22,2
18	Gestão Ambiental	38.812	38.618	23.640	61,2
19	Ciência e Tecnologia	161.176	41.281	37.397	90,6
20	Agricultura	264.428	243.181	184.444	75,8
21	Organização Agrária	20.729	9.629	7.720	80,2
22	Indústria	7.067	1.226	402	32,8
23	Comércio e Serviços	16.842	10.620	8.703	81,9
24	Comunicações	100	100	-	-
25	Energia	10.373	1.469	943	64,2
26	Transporte	364.548	381.134	246.311	64,6
27	Desporto e Lazer	2.470	2.002	512	25,6
28	Encargos Especiais	5.838.089	6.739.242	6.485.776	96,2
99	Reserva de Contingência	233.508	143.582	-	-
Total		18.462.312	19.265.143	17.734.797	92,1

Obs.: 0 indica valor não-nulo abaixo do mínimo para ser representado pela unidade (R\$ 500,00).
- indica valor nulo (R\$ 0,00).

Por sua vez, a Tabela 4 apresenta a despesa fixada e a despesa realizada por Órgão, bem como a relação percentual no que se refere à despesa total à conta de recursos do Tesouro. Os valores estão desdobrados quando parte da despesa foi realizada por entidades da Administração Indireta. A despesa fixada foi realocada de acordo com as alterações introduzidas pela Lei 12.697, de 4 de maio de 2007, que trata da estrutura administrativa do Poder Executivo do Estado, bem como pelo Decreto 45.039, da mesma data, que dispõe sobre a supervisão das entidades da Administração Indireta.

**Tabela 4 - Despesa por Órgão
Recursos do Tesouro do Estado
Exercício de 2007**

Cód.	Órgão	Fixada		Realizada	
		R\$ mil	%	R\$ mil	%
	Poder Legislativo	538.354	2,91	508.363	2,87
01	Assembleia Legislativa	310.753	1,68	297.521	1,68
02	Tribunal de Contas do Estado	227.601	1,23	210.842	1,19
	Poder Judiciário	1.442.115	7,81	1.436.222	8,09
03	Tribunal de Justiça	1.419.846	7,69	1.414.343	7,97
07	Justiça Militar do Estado	22.269	0,12	21.879	0,12
	Ministério Público	510.611	2,77	496.000	2,80
09	Ministério Público	510.611	2,77	496.000	2,80
	Defensoria Pública	78.963	0,43	63.834	0,36
30	Defensoria Pública	78.963	0,43	63.834	0,36
	Poder Executivo	15.892.269	86,08	15.230.378	85,88
04	Secretaria de Infra-Estrutura e Logística	419.280	2,27	318.176	1,79
	<i>Administração Direta</i>				
	DAER	48.226	0,26	9.575	0,05
	SPH	328.146	1,78	269.340	1,52
	SPH	42.908	0,23	39.261	0,22
05	Secretaria do Meio Ambiente	52.952	0,28	35.440	0,19
	<i>Administração Direta</i>				
	FZB	28.220	0,15	13.063	0,07
	FZB	13.505	0,07	11.294	0,06
	FEPAM	11.227	0,06	11.083	0,06
08	Governo do Estado	64.205	0,35	34.726	0,20
10	Procuradoria-Geral do Estado	67.370	0,36	78.116	0,44
11	Secretaria da Cultura	39.938	0,22	31.385	0,17
	<i>Administração Direta</i>				
	OSPA	13.739	0,07	10.038	0,06
	OSPA	7.703	0,04	6.603	0,04
	IGTF	930	0,01	815	0,00
	FCP-RT	16.416	0,09	13.239	0,07
	FTSP	1.150	0,01	690	0,00
12	Secretaria da Segurança Pública	1.221.056	6,61	1.261.818	7,11
13	Secretaria do Planejamento e Gestão	47.267	0,25	40.338	0,22
	<i>Administração Direta</i>				
	FEE	18.651	0,10	11.388	0,06
	FEE	28.616	0,15	28.950	0,16
14	Secretaria da Fazenda	262.152	1,42	277.415	1,56
15	Secretaria da Agricultura, Pecuária e Agronegócio	265.622	1,44	191.780	1,08
16	Secretaria do Desenvolvimento e dos Assuntos Internacionais	27.944	0,15	13.547	0,08
19	Secretaria da Educação	3.789.953	20,53	3.479.873	19,63
	<i>Administração Direta</i>				
	UERGS	3.732.563	20,22	3.436.628	19,39
	UERGS	39.401	0,21	24.680	0,14
	FETLSVC	17.989	0,10	18.565	0,10
20	Secretaria Estadual da Saúde	1.544.845	8,36	1.112.316	6,27
	<i>Administração Direta</i>				
	FEPPS	1.529.557	8,28	1.105.750	6,23
	FEPPS	15.288	0,08	6.566	0,04
21	Secretaria da Justiça e do Desenvolvimento Social	218.943	1,19	183.381	1,03
	<i>Administração Direta</i>				
	PROTEÇÃO	47.552	0,26	12.818	0,07
	PROTEÇÃO	48.116	0,26	44.163	0,25
	FASE	81.231	0,44	87.093	0,49
	FGTAS	33.358	0,18	32.200	0,18
	FADERS	8.686	0,05	7.107	0,04
22	Secretaria das Obras Públicas	60.951	0,33	9.179	0,05
23	Secretaria do Turismo, Esporte e Lazer	12.911	0,07	7.066	0,04
	<i>Administração Direta</i>				
	FUNDERGS	10.841	0,06	6.554	0,04
	FUNDERGS	2.070	0,01	512	0,00
24	Secretaria da Administração e dos Recursos Humanos	221.303	1,20	101.194	0,57
	<i>Administração Direta</i>				
	IPERGS	98.522	0,53	92.405	0,52
	IPERGS	122.781	0,67	8.789	0,05
25	Secretaria da Ciência e Tecnologia	167.026	0,90	42.560	0,24
	<i>Administração Direta</i>				
	FAPERGS	19.663	0,11	12.783	0,07
	FAPERGS	126.049	0,68	9.950	0,06
	CIENTEC	15.201	0,08	14.937	0,08
	FEPAGRO	6.113	0,03	4.890	0,03
27	Conselho Estadual de Educação	141	0,00	93	0,00
32	Secretaria da Habitação, Saneamento e Desenvolvimento Urbano	57.606	0,31	35.377	0,20
	<i>Administração Direta</i>				
	METROPLAN	20.658	0,11	8.972	0,05
	METROPLAN	36.948	0,20	26.405	0,15
33	Encargos Financeiros do Estado	7.117.296	38,58	7.976.598	45,01
	<i>Serviço da Dívida Pública</i>				
	Transferências a Municípios	1.528.273	8,29	1.827.910	10,32
	Transferências a Municípios	3.690.457	20,00	3.638.888	20,53
	Demais Encargos	1.898.566	10,29	2.509.800	14,16
34	Reserva de Contingência	233.508	1,26	-	-
	Total	18.462.312	100,00	17.734.797	100,00

Obs.: 0 indica valor não-nulo abaixo do mínimo para ser representado pela unidade (R\$ 500,00).

- indica valor nulo (R\$ 0,00).

A Tabela 5 evidencia a despesa por Poder à conta dos recursos do Tesouro, considerando-se as despesas com pessoal, outras despesas correntes (custeio) e despesas de capital (investimentos *lato sensu*). Por essa Tabela constata-se que o acréscimo na despesa realizada de 2007 com relação à de 2006 (6,3% ou R\$ 719,05 milhões) deveu-se ao acréscimo da despesa com pessoal (13,7% ou R\$ 1,1 bilhão), contrabalançada em parte pelo esforço governamental, especialmente do Poder Executivo, de contenção das despesas correntes e dos investimentos (redução de R\$ 423,8 milhões, dos quais R\$ 400,21 milhões por parte do Poder Executivo). Deve-se acrescentar por outro lado, que parte do aumento da despesa com pessoal, tanto da despesa fixada como da realizada, deveu-se à mudança de critério de orçamentação dos repasses patronais ao IPERGS (despesa intra-orçamentária).

A partir do orçamento de 2006, a Defensoria Pública passou a ter o mesmo tratamento do Ministério Público, sendo considerada de forma destacada, inclusive quanto aos encargos com seus inativos.

1.7 - CRÉDITOS ADICIONAIS

De acordo com dados do Finanças Públicas do Estado (FPE), foram as seguintes as fontes de recursos utilizadas para a abertura de créditos adicionais referentes ao Tesouro do Estado (Administração Direta e dotações de Autarquias e Fundações cobertas com recursos repassados pelo Tesouro):

Redução de dotações:	R\$ 4.775.329.626,56
Maior arrecadação:	R\$ 670.077.481,02
Convênios:	R\$ 7.799.873,25
Operações de crédito:	R\$ 865.244,00
Passivo potencial:	R\$ 161.457.024,64

Os créditos especiais abertos no exercício de 2007 tiveram as seguintes finalidades, consoante os respectivos decretos de abertura:

Decreto 44.930, de 09-03-2007: Reabre crédito especial autorizado pela Lei 12.683, de 21-12-2006, que autorizou o Poder Executivo e entidades da Administração Indireta a firmarem com a PROCERGS termo de transação relativo a contratos de prestação de serviços de processamento de dados. Valor: R\$ 3.500.000,00.

Decreto 45.126, de 03-07-2007: Abre créditos especiais no Tribunal de Justiça do Estado (R\$ 44.883,00) e na METROPLAN (R\$ 540.650,00), destinados à aplicação de recursos de convênios. Autorização: Lei 12.730, de 22-06-2007.

Decretos 45.066, de 24-05-2007, **45.069**, de 25-05-2007, **45.107**, de 22-06-2007, **45.108**, de 22-06-2007, e **45.221**, de 24-08-2007: Tratam da transposição de dotações no orçamento do Estado visando à implementação das alterações na estrutura administrativa do Poder Executivo, introduzidas pela Lei 12.697, de 4 de maio de 2007. Valor total: R\$ 104.783.830,14.

**Tabela 5 - Despesa por Poder
Recursos do Tesouro do Estado**

Título	2006				2007				Δ%	
	Fixada		Realizada		Fixada		Realizada		Fixada	Realizada
	R\$ milhões	%	R\$ milhões	%	R\$ milhões	%	R\$ milhões	%		
PODER LEGISLATIVO	558,4	4,7	525,9	4,7	538,4	4,2	508,4	4,2	(3,6)	(3,3)
Pessoal e Encargos Sociais	475,7	4,0	456,4	4,0	459,8	3,6	446,7	3,7	(3,3)	(2,1)
Outras Despesas Correntes	73,6	0,6	63,6	0,6	71,0	0,5	58,4	0,5	(3,6)	(8,1)
Despesas de Capital	9,1	0,1	5,9	0,1	7,6	0,1	3,2	0,0	(16,2)	(45,2)
PODER EXECUTIVO	9.508,5	79,0	9.023,6	78,6	10.345,2	80,1	9.713,7	79,5	8,8	7,6
Pessoal e Encargos Sociais	6.131,1	50,9	6.256,6	54,5	6.892,7	53,4	7.347,0	60,1	12,4	17,4
Outras Despesas Correntes	2.679,1	22,3	2.278,9	19,9	2.729,1	21,1	2.101,7	17,2	1,9	(7,8)
Despesas de Capital	698,3	5,8	488,1	4,2	723,5	5,6	265,1	2,2	3,6	(45,7)
PODER JUDICIÁRIO	1.389,3	11,6	1.404,6	12,2	1.442,1	11,1	1.436,2	11,7	3,8	2,2
Pessoal e Encargos Sociais	1.171,6	9,8	1.191,1	10,4	1.238,1	9,6	1.232,6	10,1	5,7	3,5
Outras Despesas Correntes	141,3	1,2	142,8	1,2	134,9	1,0	138,5	1,1	(4,5)	(3,0)
Despesas de Capital	76,4	0,6	70,8	0,6	69,2	0,5	65,1	0,5	(9,5)	(8,0)
MINISTÉRIO PÚBLICO	493,1	4,1	486,3	4,2	510,6	3,9	496,0	4,1	3,5	2,0
Pessoal e Encargos Sociais	410,0	3,4	407,2	3,5	436,0	3,4	423,3	3,5	6,3	4,0
Outras Despesas Correntes	40,3	0,3	38,4	0,3	43,6	0,3	48,9	0,4	8,4	27,4
Despesas de Capital	42,9	0,4	40,7	0,4	31,0	0,2	23,8	0,2	(27,8)	(41,6)
DEFENSORIA PÚBLICA	65,8	0,6	58,7	0,5	79,0	0,7	63,8	0,5	20,1	8,8
Pessoal e Encargos Sociais	57,9	0,5	54,1	0,5	60,1	0,5	58,7	0,5	3,8	8,5
Outras Despesas Correntes	6,1	0,1	4,1	0,0	11,8	0,1	5,1	0,0	92,8	22,5
Despesas de Capital	1,8	0,0	0,5	0,0	7,1	0,1	0,1	0,0	300,6	(73,5)
TOTAL	12.015,0	100,0	11.499,1	100,0	12.915,3	100,0	12.218,1	100,0	7,5	6,3
Pessoal e Encargos Sociais	8.246,3	68,6	8.365,4	72,7	9.086,6	70,3	9.508,2	77,8	10,2	13,7
Outras Despesas Correntes	2.940,3	24,5	2.527,8	22,0	2.990,3	23,2	2.352,6	19,3	1,7	(6,9)
Despesas de Capital	828,4	6,9	606,0	5,3	838,3	6,5	357,3	2,9	1,2	(41,0)

Nota: Não inclui Serviço da Dívida Pública (Grupos de Despesa 02 e 06), Transferências a Municípios (UO 33.06), Reserva de Contingência e Sentenças Judiciais (UO 33.03 e Atividade 2664).

Dentre os créditos suplementares, merece referência o que foi aberto pelo Decreto 45.429, de 25-12-2007, que, com base na autorização da Lei 12.864, de 18-12-2007, aumentou em R\$ 21.500.000,00 a dotação destinada ao aumento de capital social da CESA na Secretaria da Agricultura, Pecuária e Agronegócio. Foi utilizada como fonte para essa suplementação a redução de diversas dotações daquela Secretaria. Todavia, em 2007, nada foi empenhado na dotação suplementada, o que implica a *perda* desse crédito em razão do encerramento do exercício, tendo em vista que, por ser de natureza suplementar, não se lhe aplica a possibilidade de reabertura no exercício seguinte, já que o disposto no § 2º do art. 167 da Constituição Federal se refere somente aos créditos especiais e extraordinários.

2- DA EXECUÇÃO ORÇAMENTÁRIA

2.1 - RECEITA REALIZADA

Para o exercício de 2007, a receita da Administração Direta foi orçada em R\$ 18.308.255.316,19, alcançando, em 31 de dezembro, o montante realizado de R\$ 18.264.336.119,46. Em valores originais, a composição da receita realizada ficou assim representada:

Títulos	R\$	%
Receitas Correntes	16.917.120.648,58	92,6
Tributária	13.808.238.244,87	75,6
Contribuições	14.679.292,31	0,1
Patrimonial	268.469.560,06	1,5
Agropecuária	16.335,56	0,0
Industrial	479.191,49	0,0
Serviços	31.656.998,80	0,2
Transferências Correntes	4.143.050.294,46	22,7
Outras Receitas Correntes	435.956.694,19	2,4
Deduções da Receita Corrente	(1.785.425.963,16)	(9,8)
Receitas de Capital	1.347.215.470,88	7,4
Operações de Crédito	0,00	-
Alienação de Bens	1.289.610.054,86	7,1
Amortização de Empréstimos	34.825.028,36	0,2
Transferências de Capital	22.780.387,66	0,1
Total	18.264.336.119,46	100,0

A partir do exercício de 2003, os repasses da Administração Indireta, que até o exercício de 2002 eram computados como receita orçamentária de transferência intragovernamental, passaram a ter tratamento contábil de variações ativas extra-orçamentárias na Administração Direta, em virtude do disposto na Portaria STN 339, de 29 de agosto de 2001.

Em R\$	
Entidade	Valor
DETRAN/RS	180.871.055,40
FEPPS	27.174,00
FAPERGS	14.000,00
DAER	85,27
Total	180.912.314,67

Os valores repassados pelo DETRAN têm a seguinte origem: Taxa de Serviços de Trânsito, R\$ 73.067.909,57, e o superávit de R\$ 107.803.145,83.

Não obstante, o montante desses repasses (R\$ 180.912.314,67) foi somado, por ajuste, com a receita da Administração Direta, perfazendo a receita total de R\$ 18.445.248.434,13, apresentada no Balanço Orçamentário, conforme explicitado na Nota Explicativa 1 do Balanço Geral do Estado.

A Tabela 6 apresenta a composição da receita orçamentária realizada da Administração Direta, em valores corrigidos pelo IGP-DI/FGV, até dezembro de 2007.

A Receita Orçamentária Total, em valores atualizados pelo IGP-DI/FGV, cresceu 6,2% em relação ao exercício de 2006, principalmente devido ao aumento das Receitas de Transferências dos Fundos destinados à Educação, na ordem de 18,5% (R\$ 241.484 mil) e das

Receitas de Alienação de Bens, na ordem de 447,1% (R\$ 1.115.621 mil), parcialmente compensadas pelo aumento de 12,4% (R\$ 206.438 mil) no montante das Deduções para o FUNDEF/FUNDEB e pela diminuição de 26,6% (101.570 mil) da Receita Patrimonial.

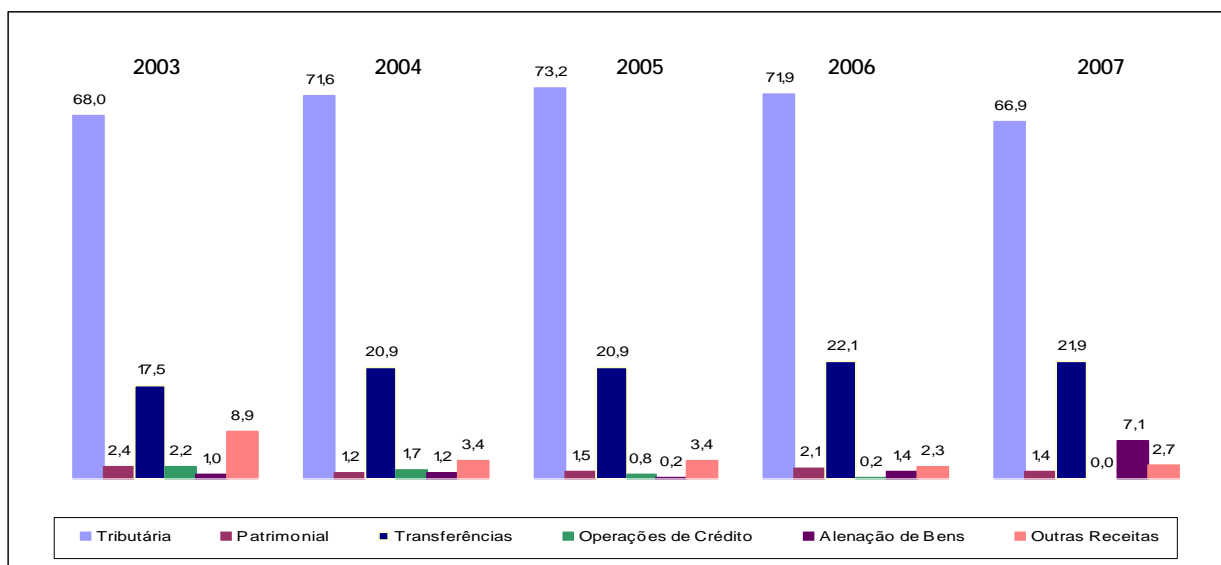
A Lei Federal 11.494, de 20 de junho de 2007, que regulamenta o Fundo de Manutenção e Desenvolvimento da Educação Básica e de Valorização dos Profissionais da Educação - FUNDEB, revogou dispositivos da Lei Federal 9.424, de 24 de dezembro de 1996, que dispunham sobre o Fundo de Manutenção e Desenvolvimento do Ensino Fundamental e de Valorização do Magistério - FUNDEF. Desta forma, os recursos destinados ao Ensino sofreram majoração, em virtude da ampliação da base de cálculo, com a inclusão de novos impostos. Passaram a compor a base de cálculo do Fundo destinado à Educação, em nível estadual, o ITCD e o IPVA. Também se explica o aumento do repasse pela alteração da alíquota, que no FUNDEF era de 15%, e no FUNDEB passou para 16,6% no exercício sob exame.

A porcentagem incidente nos Impostos Estaduais progredirá para 18,33% no segundo ano e para 20% no terceiro ano.

A inclusão do Ensino Médio no cálculo da distribuição dos recursos também foi determinante no aumento das transferências ao Estado.

No Gráfico 1 é apresentada a relação percentual entre as principais receitas nos últimos cinco anos.

Gráfico 1 - Composição da Receita Realizada



- Percentuais calculados com base em valores atualizados mensalmente pelo IGP-DI/FGV.

Em virtude da alienação de participação societária discriminada no item 2.1.5, a participação relativa da Receita Tributária sobre o montante Realizado sofreu uma redução no exercício examinado.

Tabela 6 - Receita Orçamentária Realizada
Administração Direta
(Atualização Mensal até Dezembro/07 pelo IGP-DI/FGV)

TÍTULOS	2003		2004		2005		2006		2007		2007/2006	
	VALOR	%	VALOR	%	VALOR	%	VALOR	%	VALOR	%	VALOR	Δ%
Receitas Correntes ⁽¹⁾	16.424.259	96,7	15.457.057	96,8	16.815.736	98,8	17.854.366	98,0	17.906.092	92,6	0,3	
Tributária após Dedução para o FUNDEF/FUNDEB	11.555.524	68,0	11.424.388	71,6	12.475.377	73,2	13.106.464	71,9	12.944.063	66,9	(1,2)	
Tributária	12.809.623	75,4	12.672.247	79,4	13.851.788	81,3	14.540.914	79,8	14.546.105	75,2	0,0	
Deduções para o FUNDEF/FUNDEB	(1.254.099)	(7,4)	(1.247.859)	(7,8)	(1.376.411)	(8,1)	(1.434.450)	(7,9)	(1.602.042)	(8,3)	11,7	
Contribuições	65.899	0,4	38.648	0,2	11.602	0,1	13.416	0,1	15.343	0,1	14,4	
Patrimonial	407.143	2,4	191.109	1,2	248.306	1,5	381.337	2,1	279.767	1,4	(26,6)	
Agropecuária	63	0,0	72	0,0	8	0,0	2	0,0	16	0,0	700,0	
Industrial	2.183	0,0	2.108	0,0	1.891	0,0	1.780	0,0	510	0,0	(71,4)	
Serviços	60.253	0,4	35.636	0,1	39.592	0,2	36.810	0,2	33.271	0,2	(9,6)	
Transferências	2.959.535	17,4	3.294.247	20,7	3.538.371	20,8	3.995.640	22,0	4.212.267	21,8	5,4	
FUNDEF/FUNDEB	1.256.552	7,4	1.194.338	7,5	1.316.134	7,7	1.309.091	7,2	1.550.575	8,0	18,5	
Outras Transferências após Dedução p/o FUNDEF/FUNDEB	1.702.983	10,0	2.099.909	13,2	2.222.237	13,1	2.686.549	14,8	2.661.692	13,8	17,7	
Outras Transferências	1.867.461	11,0	2.251.003	14,1	2.428.246	14,3	2.886.507	15,9	2.896.330	15,0	0,3	
Deduções para o FUNDEF/FUNDEP	(164.478)	(1,0)	(151.094)	(0,9)	(206.009)	(1,2)	(199.958)	(1,1)	(234.638)	(1,2)	17,3	
Outras Receitas Correntes após Dedução p/o FUNDEF/FUNDE	1.373.659	8,1	470.849	3,0	500.589	3,0	318.917	1,7	420.855	2,2	32,0	
Outras Receitas Correntes	1.429.340	8,4	507.915	3,2	557.503	3,3	348.760	1,9	454.864	2,4	30,4	
Deduções para o FUNDEF/FUNDEB	(55.681)	(0,3)	(37.066)	(0,2)	(56.914)	(0,3)	(29.843)	(0,2)	(34.009)	(0,2)	14,0	
Receitas de Capital	549.851	3,3	497.828	3,2	195.387	1,2	354.870	2,0	1.424.569	7,4	301,4	
Operações de Crédito	365.073	2,2	272.835	1,7	142.150	0,8	32.761	0,2	-	-	(100,0)	
Alienação de Bens	168.137	1,0	186.219	1,2	31.009	0,2	249.525	1,4	1.365.146	7,1	447,1	
Amortização de Empréstimos	5.231	0,00	11.691	0,1	13.180	0,1	56.675	0,3	35.357	0,2	(37,6)	
Transferências	11.410	0,1	27.083	0,2	9.048	0,1	15.909	0,1	24.066	0,1	51,3	
TOTAL	16.974.110	100,0	15.954.885	100,0	17.011.123	100,0	18.209.236	100,0	19.330.661	100,0	6,2	

(1) Estão computadas as receitas transferidas pelas Autarquias e Fundações - Nota Explicativa 1 do Balanço Geral do Estado.

2.1.1 - RECEITA TRIBUTÁRIA

A Receita Tributária da Administração Direta no exercício de 2007, incluídos os repasses efetuados pelo DETRAN relativos à Taxa de Serviço de Trânsito, em valores originais, ficou assim composta:

Títulos	R\$	%
ICMS	11.992.821.688,01	86,4
ICMS - Auto de Lançamento - CADIP ⁽¹⁾	3.102.435,25	0,0
IPVA	865.796.904,14	6,3
IRRF	752.935.352,75	5,4
Taxas	126.437.982,77	0,9
ITCD	65.678.322,04	0,5
Taxas de Serviços de Trânsito	73.067.909,57	0,5
ITBI	1.465.559,91	0,0
Total	13.881.306.154,44	100,0

(1) Resíduo, conforme referido no capítulo 5, item 5.2.3

2.1.1.1 - ICMS

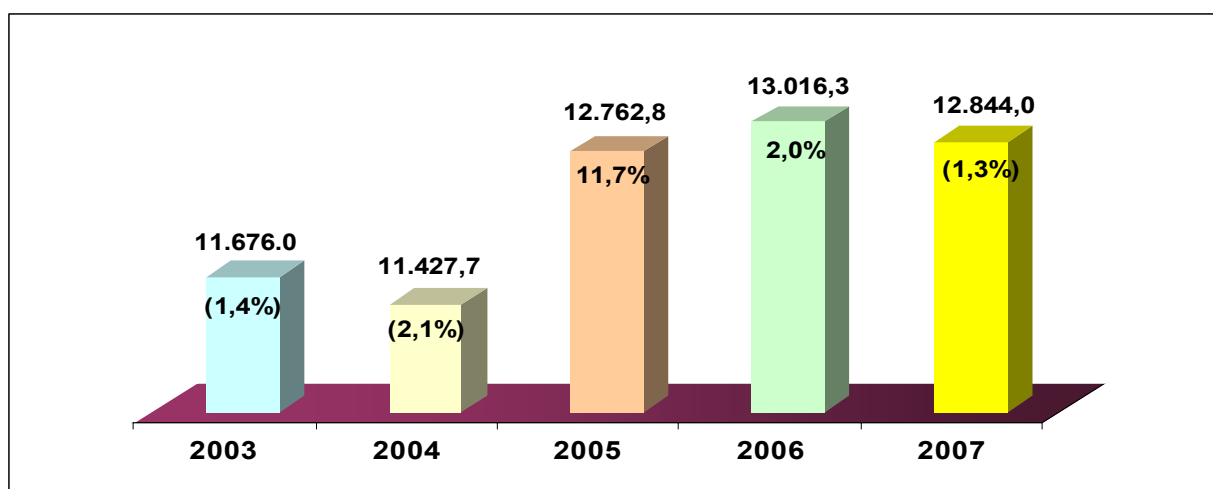
A arrecadação do ICMS Tributário no ano de 2007 - entendido este como seu valor depurado, ou seja, sem contar os valores arrecadados a título de multas, juros de mora, dívida ativa e adjudicações - foi de R\$ 11.995.924.123,26, representando 86,4% da receita tributária e 65,0% da receita orçamentária total, acrescida dos repasses da Administração Indireta.

O ICMS arrecadado a qualquer título, sobre o qual é calculado o valor do repasse constitucional aos Municípios, está demonstrado na Tabela 7. Em 2007, o seu valor correspondeu a R\$ 12.257.685.273,92, sendo esse valor 3,8% superior, em termos nominais (não-corrigidos), à arrecadação de 2006.

O desempenho do ICMS arrecadado a qualquer título, nos últimos cinco anos, está apresentado no Gráfico 2 - Evolução da Arrecadação do ICMS.

Conforme se verifica no Gráfico 2, a arrecadação do ICMS a qualquer título, em valores atualizados pelo IGP-DI/FGV, teve, em 2007, na comparação com 2006, um decréscimo de 1,3%.

Gráfico 2 - Evolução da Arrecadação do ICMS



Atualização pelo IGP-DI/FGV

Atualização até dezembro/2007; percentuais calculados em relação ao exercício anterior.

Fatos relevantes:

- Em dezembro de 2001 houve antecipação da arrecadação de janeiro de 2002, no valor de R\$ 100,0 milhões.
- Em dezembro de 2002 houve antecipação da arrecadação de janeiro de 2003, no valor de R\$ 168,7 milhões.
- Em dezembro de 2003 houve antecipação da arrecadação de janeiro de 2004, no valor de R\$ 181,7 milhões.
- Em dezembro de 2004 houve antecipação da arrecadação de janeiro de 2004, no valor de R\$ 197,7 milhões.

A Divisão de Estudos Econômico-Tributários do Departamento da Receita Pública Estadual (DEET/DRPE) observa que a não-renovação da majoração das alíquotas do ICMS de comunicação, combustíveis e energia elétrica, vigente em 2006, pesou significativamente no resultado negativo de 2007.

Ainda de acordo com a DEET, e em conformidade com os dados a seguir apresentados, o ICMS de 2007 apresentou desempenho real positivo na Indústria de Montagem, de 55,9%; no Comércio Varejista, de 12,4%; e na Indústria Extrativismo Mineral, de 11,6%, cujas participações no montante são respectivamente de 0,3%, 12,9% e 0,3%. No entanto, houve redução de 2,6% na Ind. de Transformação e 13,3% em Serviços e Outros, cujas participações são de 40,4% e 14,3%. O setor do Comércio Atacadista, embora participe com 28,3%, teve uma variação positiva de apenas 0,5%.

DESEMPENHO SETORIAL DO ICMS EM 2007

SETORES	VARIAÇÃO REAL %	PARTICIPAÇÃO * %
Ind. Transformação	(2,6)	40,4
Comércio Atacadista	0,5	28,3
Serviços e Outros	(13,3)	14,3
Com. Varejista	12,4	12,9
Ind. Beneficiamento	8,3	2,8
Prod Animal/Vegetal	3,7	0,6
Ind. Extrat. Mineral	11,6	0,3
Ind. Montagem	55,9	0,3
Ind. Acond. e Recond.	(5,0)	0,1
ICMS TOTAL	(1,3)	100,0

Fonte: DRPE/DEE.

* Participação relativa do setor no total do ICMS. Obs.: Variações Reais (IGP/DI) em relação a 2006.

Na análise da DEET, em 2007 os subsetores de melhor desempenho e com maior contribuição positiva no índice de crescimento global do ICMS foram: atacado de combustíveis e lubrificantes, com 33,8% de variação real e contribuição de 2,6%; indústria de veículos, peças e acessórios, com 81,1% de variação real e contribuição de 1,4%; e o varejo de veículos, peças e acessórios, com 42,7% de variação real e 0,7% de contribuição.

Os subsetores de pior desempenho e com maior contribuição negativa no índice de comportamento global do ICMS foram: os serviços de comunicação, com variação real de -19,1% e contribuição de -2,1%; a indústria de combustíveis e lubrificantes, com queda de 12,6% e contribuição negativa de 1,6%; seguida pelo atacado de energia elétrica, com -12,6% de variação real e -1,3% de contribuição. Cumpre salientar que a indústria de combustíveis, de desempenho negativo, representa mais de 60% do agregado de combustíveis, cabendo ao segmento atacadista, de desempenho positivo, cerca de 40%. O desempenho dos subsetores de comunicação, de energia elétrica e de transformação de combustíveis foi influenciado pela não-manutenção, em 2007, das alíquotas vigentes em 2006, o que pode comprometer a comparação efetiva entre os dois exercícios.

SUBSETORES	VARIAÇÃO REAL* (%)	CONTRIBUIÇÃO NO TOTAL (%)
OS 10 MELHORES		
CAE 7.27 COMB./LUBRIFICANTES	33,8	2,6
CAE 3.87 VEÍCULOS/PEÇAS/ACESS.	81,1	1,4
CAE 8.12 VEÍCULOS/PEÇAS/ACESS.	42,7	0,7
CAE 8.03 SUPERMERCADOS	17,8	0,5
CAE 3.64 CALÇADOS	20,7	0,3
CAE 3.04 PRODUTOS LÁCTEOS	65,7	0,2
CAE 3.22 REFRIGERANTES E CERVEJAS	4,5	0,2
CAE 3.94 MÓVEIS E MADEIRAS	19,7	0,2
CAE 3.73 FERROS	9,5	0,2
CAE 8.14 FERRAGEM/MAT. DE CONSTRUÇÃO	9,5	0,1
OS 10 PIORES		
CAE 9.29 COMUNICAÇÕES	(19,1)	(2,1)
CAE 3.27.3 COMB./LUBRIFICANTES	(12,6)	(1,6)
CAE 7.27.16 ENERGIA ELÉTRICA	(12,6)	(1,3)
CAE 3.27.1 PROD.QUÍM./PETROQ.	(30,7)	(1,1)
CAE 7.87 VEÍCULOS/PEÇAS/ACESS.	(59,1)	(0,4)
CAE 3.48 CELULOSE/PAPÉIS	(7,7)	(0,1)
CAE 8.05 FARMÁCIAS E DROGARIAS	(11,8)	(0,1)
CAE 3.27.16 ENERGIA ELÉTRICA	(7,7)	(0,1)
CAE 7.10 ARROZ	(5,3)	(0,1)
CAE 7.24 FUMO	(29,0)	(0,1)

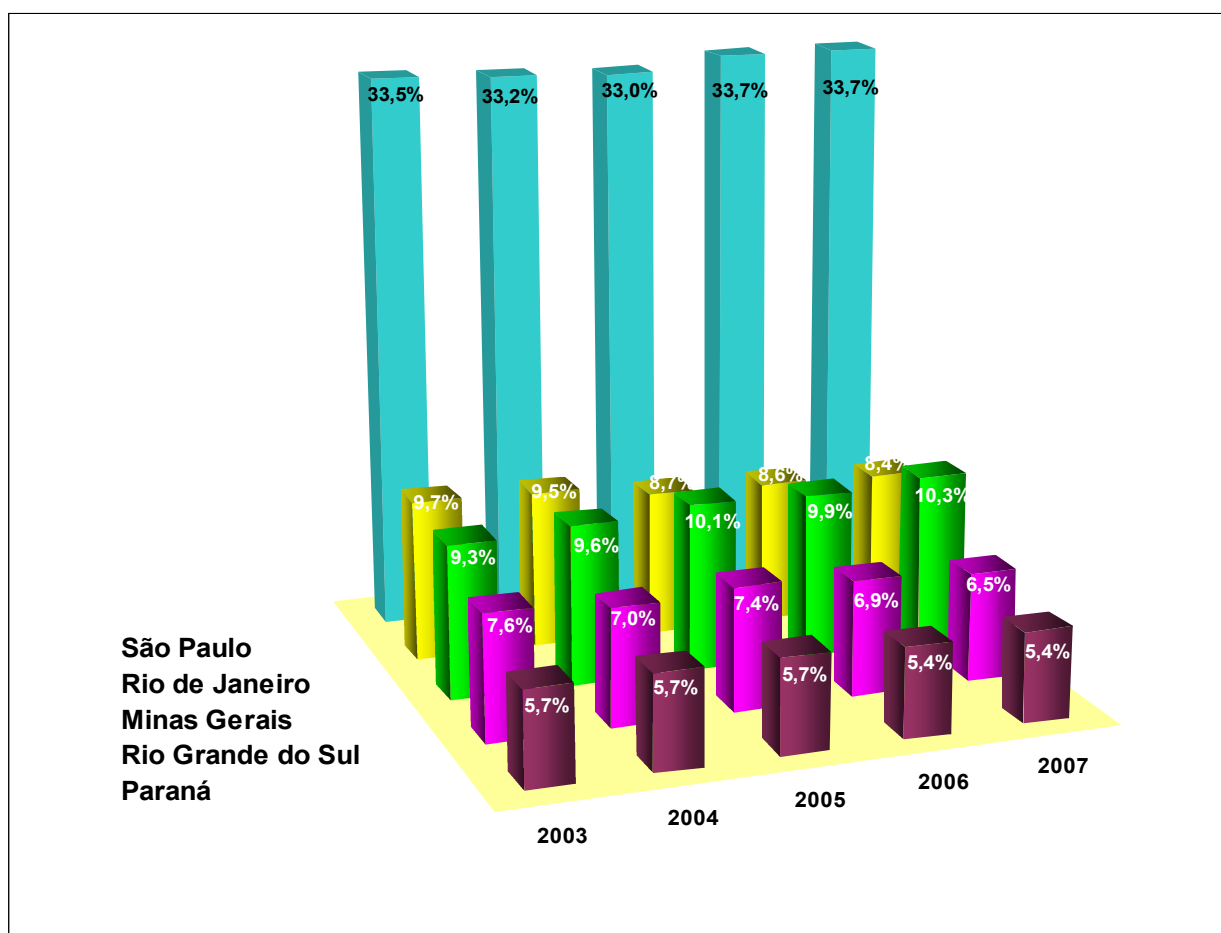
Fonte: DRPE/DEE.

* Variações reais em relação ao ano anterior (IGP- DI).

Em termos de arrecadação por Município, observa-se que o montante dos dez primeiros colocados alcançou 74,8% da arrecadação anual do imposto, diminuindo a concentração de arrecadação em 2,5 pontos percentuais em relação ao ano anterior.

Posição		Municípios	R\$	%
2006	2005			
1	1	PORTO ALEGRE	4.327.778.151,54	36,1
2	2	CANOAS	2.367.043.906,42	19,7
3	3	CAXIAS DO SUL	504.662.750,65	4,2
4	4	CACHOEIRINHA	382.315.547,62	3,2
5	5	TRIUNFO	305.736.684,28	2,5
6	7	RIO GRANDE	285.447.586,47	2,4
7	6	SAPUCAIA DO SUL	230.799.239,33	1,9
8	9	VIAMÃO	225.365.749,70	1,9
9	11	NOVO HAMBURGO	180.161.620,02	1,5
10	10	GRAVATAÍ	165.876.688,20	1,4
Demais Municípios			3.017.633.763,78	25,2
Total			11.992.821.688,01	100,0

Gráfico 3 - Participação dos Principais Estados do Brasil no ICMS



O Gráfico 3 evidencia a participação relativa dos maiores Estados na arrecadação nacional do ICMS nos últimos anos.

O Estado do Rio Grande do Sul, com uma participação de 6,5%, ficou um pouco abaixo do exercício de 2006, quando obteve uma participação de 6,9%.

2.1.1.2 - OUTROS TRIBUTOS

Os demais tributos arrecadados pela Administração Direta representam 13,6% da Receita Tributária. Dentre eles, destaca-se o IPVA, com uma arrecadação, em 2007, de R\$ 865.796.904,14, correspondente a 6,3% das receitas tributárias, tendo um acréscimo nominal de 13,0% em comparação com a arrecadação de 2006.

No exercício de 2007, o acréscimo na quantidade de veículos pagantes foi da ordem de 5,5%, o que se reflete diretamente na arrecadação do IPVA.

Frota		
Exercício	Veículos Pagantes	Acréscimo
2006	2.437.172	
2007	2.572.318	5,5%

Fonte: DRPE.

A Tabela 7 apresenta o demonstrativo da arrecadação a qualquer título dos impostos e transferências que possuem valores pertencentes aos Municípios.

2.1.2 - RECEITA DE CONTRIBUIÇÕES

A Receita de Contribuições, que totalizou R\$ 14.679.292,31, ainda é relativa à contribuição previdenciária suplementar instituída pela Lei Complementar 10.588, de 28 de novembro de 1995, correspondente ao desconto mensal de 2% sobre a remuneração líquida dos servidores públicos estaduais ativos, tendo sido destinada integralmente a custear proventos de aposentadoria.

A Lei Complementar 12.065, de 29 de março de 2004, que instituiu a alíquota de 11% para a contribuição mensal dos servidores públicos ao RPPS/RS, passou a vigorar a partir de julho de 2004. A contribuição instituída por essa Lei é receita orçamentária do IPERGS.

Por determinação do Tribunal de Justiça do Estado, em 07 de janeiro de 2005 foi suspensa a eficácia da expressão "e dos militares" inserta no artigo 1º da Lei Complementar 12.065-04. Desta forma, a contribuição de 2% referente à Lei Complementar 10.588-95 continua sendo descontada dos Servidores Militares Ativos.

2.1.3 - RECEITA PATRIMONIAL

Dentro desta fonte, o item mais significativo são as receitas financeiras, cujos valores principais têm a seguinte origem:

**Tabela 7 - Participações Constitucionais e Legais
dos Municípios na Receita do Estado
Exercício de 2007**

Em R\$

CÓDIGO	DISCRIMINAÇÃO	ARRECADAÇÃO	PARTICIPAÇÃO
	ICMS		
1113.02.002	Imposto sobre Operações Relativas à Circulação de Mercadorias e sobre Prestação de Serviços de Transporte Interestadual e Intermunicipal e de Comunicação (ICMS)	11.806.551.251,28	
1113.02.012	ICMS - Auto de Lançamento	186.270.436,73	
1113.02.022	ICMS - Auto de Lançamento CADIP	8.430.127,43	
1911.42.001	Juros de Mora do ICMS	5.897.194,69	
1911.42.002	Multas do ICMS	4.055.897,58	
1911.42.011	Juros de Mora ICMS - Auto de Lançamento	26.216.070,72	
1911.42.012	Multas do ICMS - Auto de Lançamento	26.069.530,97	
1911.42.014	Multas Moratórias ICMS - Auto de Lançamento	9.071.361,96	
1911.42.021	Juros de Mora ICMS - Auto de Lançamento CADIP	2.353.794,14	
1911.42.022	Multas do ICMS - Auto de Lançamento CADIP	2.116.018,06	
1913.15.000	Multas e Juros da Dívida Ativa - ICMS	83.128.840,80	
1931.15.001	Receita ICMS Dívida Ativa	89.740.294,91	
1931.15.011	ICMS Dívida Ativa CADIP	7.702.215,26	
	Adjudicação	82.239,39	
	ICMS Arrecadado a Qualquer Título ⁽¹⁾	<u>12.257.685.273,92</u>	
	ICMS calculado (25%)	3.064.421.318,48	
	Arredondamento	(0,07)	
	Soma	3.064.421.318,41	
2652(0118)	Transferência aos Municípios - Do Exercício (25%)		3.064.421.318,41
IPVA			
1112.05.000	Imposto sobre a Propriedade de Veículos Automotores (IPVA)	865.796.904,14	
1911.41.001	Multas do IPVA	15.722.204,18	
1911.41.002	Juros de Mora do IPVA	7.846.107,10	
1913.14.002	Multa de Mora da Dívida Ativa - IPVA	794.958,98	
1913.14.003	Juro de Mora da Dívida Ativa do IPVA (art. 69, Lei 6.537-73)	1.904.842,88	
1931.14.003	Juros de Mora da Dívida Ativa do IPVA (art. 69, Lei 6.537-73)	3.574.342,22	
	IPVA ARRECADADO A QUALQUER TÍTULO	<u>895.639.359,50</u>	
	IPVA devido aos Municípios (50%)	447.819.679,75	
	Ajuste Referente à Quebra de Centavos	(1.498,75)	
	Soma	<u>447.818.181,00</u>	
2663(0116)	Transferência aos Municípios (50%)		447.818.181,00
ITBI			
1112.08.000	Imposto sobre a Transmissão de Bens Imóveis (ITBI)	1.465.559,91	
1911.39.001	Juros de Mora do ITBI	437,20	
1911.39.002	Multas do ITBI	71,65	
1913.12.002	Multa da Dívida Ativa do ITBI	1.935,35	
1913.12.003	Juro de Mora da Dívida Ativa do ITBI (art. 69, Lei 6537-73)	6.346,26	
1931.12.001	Receita do ITBI em Dívida Ativa	3.226,01	
	ITBI ARRECADADO A QUALQUER TÍTULO	<u>1.477.576,38</u>	
	ITBI devido aos Municípios (50%)	738.788,19	
	Pagamento efetuado a maior aos Municípios abaixo relacionados, regularizados em 22-01-2008, conforme Processo 012140-1400/08-4, de Campo Bom	2.074,63	
	Jaguarão	125,04	
	Santo Ângelo	127,50	
	Sapiranga	1.691,50	
	Arredondamento	130,59	
	Soma	(1,28)	
	Soma	<u>740.861,54</u>	
2662(0111)	Transferência aos Municípios (50%)		740.861,54
Cota-Parte IPI-Exportação			
1721.01.012	Cota-Parte do Imposto sobre Produtos Industrializados - Estados Exportadores	391.548.227,26	
	Participação dos Municípios na Cota-Parte (25%)	97.887.056,82	
	Arredondamento	(0,09)	
	Soma	<u>97.887.056,73</u>	
2629(0218)	Transferência aos Municípios (25%)		97.887.056,73
Multas por Infrações de Trânsito			
1919.15.001	Multas de Infração de Trânsito	37.829,45	
2642(0198)	Transferência aos Municípios (100 %)	37.829,45	37.829,45
Cota-Parte do Petróleo Bruto de Produção Nacional			
1721.01.031	Cota-Parte do Valor do Petróleo Bruto de Produção Nacional	2.734.300,51	
2638(0296)	Participação dos Municípios (25%)	683.575,16	
	A Empenhar do Exercício Atual	683.575,16	
	Transferência aos Municípios	-	
CIDE			
1721.01.013	Cota-Parte da Contribuição de Intervenção no Domínio Econômico	111.930.977,64	
2962(0230)	Cota-Parte Devida aos Municípios (25%)	27.982.744,40	
	Transferência aos Municípios		27.982.744,40
TOTAL DAS PARTICIPAÇÕES DOS MUNICÍPIOS			3.638.887.991,53

(1) Montante do ICMS arrecadado no Estado, incluindo a Receita da Caixa de Administração da Dívida Pública S.A. - CADIP.

Receitas	Em R\$
Receitas Financeiras Não-Vinculadas	116.859.235,35
Aplicações Financeiras	3.367.976,10
Aplicações Financeiras - Não-Vinculadas	3.327.730,85
Outras	40.245,25
Receitas de Valores Mobiliários	109.103.460,01
Juros sobre o Capital Próprio	109.103.460,01
<i>Banco do Estado do Rio Grande do Sul, S.A.</i>	<i>100.085.562,16</i>
<i>Companhia de Gás do Estado do Rio Grande do Sul</i>	<i>4.978.336,19</i>
<i>Companhia Riograndense de Saneamento</i>	<i>4.039.182,23</i>
Outros	379,43
Outras Receitas Financeiras	4.387.799,24
Juros e Outras Rendas da Carteira de Crédito Imobiliário da Extinta CEERGS	220.508,66
Juros de Empréstimos Concedidos com Recursos do Empréstimo BID/PRÓ-GUAÍBA	4.167.290,58
Receitas Financeiras Vinculadas	92.645.052,62
Poder Judiciário	1.391.387,71
Depósitos Judiciais - FRPJ	-
Convênios, Auxílios e Contribuições	11.284.237,72
Fundos Especiais	877.240,23
Rendimentos Líquidos Referentes aos Depósitos Judiciais - FRPJ	20.424.249,68
Remuneração Depósito Bancário Vinculado	58.364.801,54
Taxas, Custas e Emolumentos - Judiciário	3.369.722,51
Fundo de Equilíbrio Previdenciário	49.309.161,73
Fundo de Garantia Previdência Pública Estadual	5.685.917,30
Outros	303.135,74
TOTAL	209.504.287,97

As demais receitas patrimoniais estão assim constituídas:

Títulos	Em R\$
Receitas Imobiliárias	4.347.809,20
Dividendos	53.956.293,87
<i>BANRISUL</i>	<i>36.198.932,96</i>
<i>SULGÁS</i>	<i>12.779.904,30</i>
<i>BANRISUL CORRETORA</i>	<i>4.667.702,43</i>
Outros	309.754,18
Receita de Concessões e Permissões	661.169,02
Total	58.965.272,09

2.1.4 - TRANSFERÊNCIAS

O quadro a seguir apresenta a composição das transferências totais recebidas em 2007, separadas em compulsórias e voluntárias.

O produto das aplicações financeiras vinculadas às transferências encontra-se discriminado no item 2.1.3 - RECEITA PATRIMONIAL.

Títulos	2006		2007	
	R\$	%	R\$	%
TRANSFERÊNCIAS COMPULSÓRIAS	3.786.785.555,72	98,9	4.227.995.675,17	98,9
ESTADUAIS	94.995.461,26	2,5	107.803.145,83	2,5
Transferência do Superávit do DETRAN	94.387.461,26	2,5	107.803.145,83	2,5
Convênio SAA/FEPAGRO - Programa RS Rural	608.000,00	-	-	-
FEDERAIS	2.503.800.986,98	65,4	2.642.401.892,53	61,8
Cota-Parte da Contribuição de Intervenção no Domínio Econômico - CIDE	110.181.076,36	2,9	111.930.977,64	2,6
Cota-Parte do Fundo de Participação dos Estados - FPE	780.710.682,70	20,4	904.438.834,89	21,2
Transferência Financeira - Item 1 da Lei Complementar 115-02 ⁽¹⁾	146.900.227,54	3,8	146.900.227,53	3,4
Cota-Parte do Imposto sobre Produtos Industrializados - Estados Exportadores	377.139.673,62	9,8	391.548.227,26	9,2
Auxílio Financeiro-Fomento às Exportações ⁽²⁾	152.694.168,75	4,0	121.824.056,25	2,8
Transferências do Fundo Nacional do Desenvolvimento da Educação - FNDE	425.634.425,82	11,1	403.592.507,88	9,4
FNDE - Transferências do Salário-Educação	137.547.629,97	3,6	162.804.871,40	3,8
FNDE - Programa Nacional de Alimentação Escolar - PNAE	27.749.612,80	0,7	29.872.416,52	0,7
FNDE - Programa Nacional de Apoio ao Transporte Escolar	7.524.770,75	0,2	-	-
FNDE - Programa de Apoio ao Sistema Ensino Educação Jovens e Adultos - PEJA	1.185.629,14	0,0	169.437,93	0,0
FNDE - Programa Brasil Alfabetizado - BRALF	1.200.458,00	0,0	-	-
FNDE - Convênio FNDE/SEDUC 832021-2006 firmado para promoção de melhorias na Educação Básica	250.000.000,00	6,5	-	-
FNDE - Plano de Metas Compromisso Todos Pela Educação ⁽³⁾	-	-	210.305.255,39	4,9
FNDE - Outros Programas	426.325,16	0,0	440.526,64	0,0
Sistema Único Saúde	18.259.533,11	0,5	51.359.879,33	1,2
Gestão Plena da Saúde	461.724.087,80	12,1	485.421.347,20	11,4
Compensação Financeira pela Exploração de Recursos Naturais	29.842.139,26	0,8	24.391.583,95	0,6
Fundo Nacional de Assistência Social - FNAS	714.972,02	-	994.250,60	0,0
MULTIGOVERNAMENTAIS	1.187.989.107,48	31,0	1.477.790.636,81	34,6
Transferência do FUNDEF/FUNDEB	1.187.989.107,48	31,0	1.477.790.636,81	34,6
TRANSFERÊNCIAS VOLUNTÁRIAS	42.433.078,03	1,1	45.638.152,78	1,1
Da União	30.716.551,90	0,8	29.423.864,26	0,7
De Estados	2.909.330,73	0,1	3.392.167,94	0,1
De Municípios	6.894.097,68	0,2	8.980.376,11	0,2
De Instituições Privadas	1.913.097,72	-	3.841.744,47	0,1
Total	3.829.218.633,75	100,0	4.273.633.827,95	100,0

(1) O Estado recebeu de transferências financeiras da União, previstas nas leis Complementares Federais 87, de 13 de setembro de 1996, e 115, de 26 de dezembro de 2002, o valor de R\$ 146.900.227,53.

No exercício financeiro de 2007, o valor global entregue aos Estados e Municípios foi de R\$ 1.950.000.000,00. Para o Rio Grande do Sul foi repassado o montante de R\$ 195.866.970,07, dos quais R\$ 146.900.227,53 pertencentes ao Estado e R\$ 48.966.742,54 aos seus Municípios.

(2) A Lei Federal 11.492, de 20 de junho de 2007, autorizou a União a prestar auxílio financeiro aos Estados, ao Distrito Federal e aos Municípios, com o objetivo de fomentar as exportações no País, no montante de R\$ 975.000.000,00, com entrega realizada em duas parcelas em fevereiro e março de 2007. Para o Rio Grande do Sul a participação foi estabelecida em 9,1872%, correspondendo a R\$ 89.574.810,00, dos quais 25% pertencem aos Municípios. O valor líquido correspondeu a R\$ 67.181.107,50.

A Lei Federal 11.512, de 8 de agosto de 2007, autorizou a União a prestar Auxílio Financeiro aos Estados Exportadores, no montante de R\$ 975.000.000,00, em nove parcelas, que foram entregues ainda no exercício de 2007. Para o Rio Grande do Sul a participação foi estabelecida em 7,4725%, correspondendo a R\$ 72.857.265,00, dos quais R\$ 18.214.316,25 pertencem aos Municípios. O valor líquido correspondeu a R\$ 54.642.948,75.

(3) Em dezembro de 2007, foi firmado o convênio nº 806053-2007 entre o Fundo Nacional de Desenvolvimento da Educação - FNDE e o Estado do Rio Grande do Sul com o objeto de conceder apoio financeiro para implementação das ações educacionais constantes no Plano de Ações Articuladas - PAR, no âmbito do Plano de Metas Compromisso *Todos pela Educação*.

O valor do Convênio, para o exercício de 2007, foi de R\$ 212.429.550,90, participando o Fundo com R\$ 210.305.255,39 e o Estado, a título de contrapartida, com o valor de R\$ 2.124.295,51.

2.1.5 - RECEITA DA ALIENAÇÃO DE BENS

A receita de alienação de bens no exercício de 2007, em valores originais, apresenta a seguinte composição:

Títulos	R\$	%
Receita de Alienação de Participação Societária	1.286.972.644,42	99,8
Receita de Alienação Imóveis - Leis 10.793 e 10.794-96	2.637.313,77	0,2
Outras Alienações	96,37	0,0
Total	1.289.610.054,56	100,0

Em julho de 2007, o Estado do Rio Grande do Sul alienou, mediante oferta pública, ações preferenciais do Banco do Estado do Rio Grande do Sul S.A. - BANRISUL no valor de R\$ 1.286.956.555,81. O produto líquido desta receita foi destinado à constituição dos fundos previdenciários instituídos pelas Leis 12.763 e 12.764, ambas de 16 de agosto de 2007. O detalhamento desta operação está apresentado no Capítulo 4.

2.1.6 - RECEITA DE AMORTIZAÇÃO DE EMPRÉSTIMOS

A receita de amortização de empréstimos apresenta a seguinte composição:

Receita	R\$
Resgate de Títulos de Crédito - EMGEA ⁽¹⁾	20.710.872,13
Amortização de Empréstimos Concedidos - CORSAN ⁽²⁾	7.282.620,16
Carteira da Extinta CEERGS	2.996.213,22
Amortização de Empréstimos Concedidos - Fundo para Investimento e Desenvolvimento Tecnológico do Estado do Rio Grande do Sul - FITEC/RS	2.641.313,27
Fundos de Investimentos Urbanos - FUNDURBANO	518.692,78
Amortização de Dívidas dos Municípios com a CEEE - Lei 11.018-97	290.184,00
Amortização de Empréstimos Concedidos - FUNTERRA	34.755,77
Resgate de Títulos de Crédito ZAMPROGNA	350.377,03
Total	34.825.028,36

(1) O valor de R\$ 20.710.872,13 refere-se à transação de direitos creditórios junto à Empresa Gestora de Ativos - EMGEA (Informação CAGE/GAB 126-2007).

(2) A importância de R\$ 7.282.620,16 refere-se a transações efetuadas conforme termo de acordo firmado em 21 de dezembro de 2006.

2.1.7 - DEMAIS RECEITAS

No que tange às demais receitas, a sua representatividade é de 2,5% sobre a receita total.

Receitas	R\$
Dívida Ativa	97.869.006,33
Multas e Juros de Mora sobre Tributos	183.436.231,42
Indenizações e Restituições	33.184.498,81
Receita de Serviços	31.656.998,80
Anulação de Restos a Pagar	72.841.663,52
Honorários Advocatícios e Periciais	12.399.592,66
Multas de Outras Origens	20.855.366,96
Outras Receitas Correntes	15.370.334,49
Receita Industrial	479.191,49
Transferências da Adm. Indireta	41.259,27
Receita Agropecuária	16.335,56
Total	468.150.479,31

A receita da Dívida Ativa está analisada no Capítulo 5.

2.1.7.1 - RECEITA DE ANULAÇÃO DE RESTOS A PAGAR

A anulação de Restos a Pagar corresponde a valores que foram empenhados em exercícios anteriores cujo gasto não se efetivou. O valor da anulação de Restos alcançou, em 2007, R\$ 72.841.663,52, dos quais R\$ 47.505.899,66 decorrem das medidas evidenciadas na Nota Explicativa 5 do Balanço Geral do Estado.

A principal fonte de recurso que deu origem aos empenhos baixados é a do Tesouro Livres.

Receitas	R\$
Tesouro Livres	30.384.077,05
Vinculadas ao FUNDEB	23.445.466,31
Recursos do Tesouro Ensino Superior	5.590.810,62
Salário-Educação	4.504.501,94
Gestão Plena do Sistema Estadual de Saúde	1.689.016,16
Fundo de Reaparelhamento do Poder Judiciário	1.524.610,62
Vinculadas Poder Judiciário	565.841,25
Vinculadas Saúde	561.478,89
Outras Receitas de Anulação de Restos	4.575.860,68
Total	72.841.663,52

2.1.8 - RECEITA CORRENTE LÍQUIDA (RCL)

A RCL anual, calculada para fins da Lei Complementar 101, de 4 de maio de 2000, que estabelece normas de finanças públicas voltadas para a responsabilidade na gestão fiscal

(Lei de Responsabilidade Fiscal), foi a seguinte no exercício de 2007:

Títulos	R\$
Receita Corrente	21.267.546.621,30
(-) Contribuição patronal ao IPERGS	678.710.554,20
(-) Transferências Constitucionais aos Municípios	3.638.887.991,53
(-) Receita de Anulação de Restos a Pagar	113.553.777,87
(-) Imposto de Renda Retido na Fonte de Servidores	738.710.796,28
(-) Contribuição Previdenciária dos Servidores	602.477.697,21
(-) Compensação Financeira entre Regimes de Previdência	26.049.130,30
(-) Dedução da Receita para a Formação do FUNDEF	1.477.790.636,81
Receita Corrente Líquida	13.991.366.037,10

2.1.9 - RECEITA LÍQUIDA REAL (RLR)

A título ilustrativo, apresenta-se a Receita Líquida Real anual de 2007, calculada segundo os critérios utilizados para determinação do limite máximo da prestação mensal devida referente ao contrato de refinanciamento da dívida mobiliária estadual. Considerando que o cálculo do limite máximo é efetuado mensalmente com base na receita dos doze meses anteriores, o valor ora apresentado, referente ao mês de dezembro de 2007, não serve como parâmetro aplicável ao montante da dívida paga em todo o exercício, servindo, na verdade, de base unicamente para o cálculo do limite da prestação a ser paga em março de 2008.

Títulos	R\$
Receita Total	20.049.762.082,62
(-) Participações Constitucionais dos Municípios	3.638.887.991,53
(-) Gestão Plena da Saúde ⁽¹⁾	571.228.099,41
(-) Receita de Alienação de Bens	1.289.610.054,86
(-) Receita de Transferências de Capital ⁽²⁾	22.769.069,52
(-) Receita de Anulação de Restos a Pagar	72.841.663,52
(-) Contribuição ao FUNDEB ⁽³⁾	1.578.894.968,97
(-) Transferências do FUNDEB	1.477.790.636,81
Receita Líquida Real	11.397.739.598,00

Fonte: DDPE/DDiP.

(1) O valor de R\$ 568.602.862,47, referente à Gestão Plena da Saúde, difere do somatório das Transferências do SUS, informado na tabela do item 2.1.4 (R\$ 536.781.226,53), em virtude de algumas transferências efetuadas pelo Ministério da Previdência em dezembro de 2006 e 2007 terem ingressado nos cofres do Estado somente nos exercícios subsequentes.

(2) O valor de R\$ 22.769.069,52 diverge do informado no quadro da Receita Realizada em R\$ 11.318,14, pelo expurgo de Receita Corrente indevidamente classificada como Transferência de Capital.

(3) A importância de R\$ 1.578.894.968,97, referente à Contribuição ao FUNDEB, difere do informado no quadro da Receita Realizada a título de Deduções da Receita Corrente em R\$ 206.530.994,19, em decorrência da aplicação da Lei Federal 11.533, de 25 de outubro de 2007, que permite a dedução de apenas 15% da parcela do ICMS, diferentemente do valor apurado em conformidade com a Lei Federal 11.494, de 20 de junho de 2007.

2.1.10 - RECEITA TRIBUTÁRIA LÍQUIDA (RTL)

O § 3º do art. 244 da Constituição Estadual determina a aplicação em ações e serviços de saúde de, no mínimo, 10% da Receita Tributária Líquida - RTL, excluídos os repasses federais oriundos do SUS.

ORIGEM DOS RECURSOS	14.088.672.098,90
Tributos Estaduais	13.808.238.244,87
ICMS	11.992.821.688,01
ICMS CADIP	3.102.435,25
IPVA	865.796.904,14
IRRF	752.935.352,75
ITCD	65.678.322,04
ITBI	1.465.559,91
Taxas	126.437.982,77
Restituições de Impostos	201.411,59
ICMS	189.421,11
ITBI	11.990,48
Multas e Juros de Mora	178.608.509,54
ICMS	146.755.009,29
ICMS CADIP	4.490.533,44
IPVA	26.268.113,14
ITCD	801.659,16
ITBI	8.790,36
Taxas	284.404,15
Receita da Dívida Ativa	101.623.932,90
ICMS	89.740.294,91
ICMS CADIP	2.850.059,31
IPVA	3.574.342,22
ITCD	181.638,09
ITBI	3.226,01
Taxas	5.274.372,36
(-) PARTICIPAÇÃO DOS MUNICÍPIOS	3.512.959.228,89
ICMS (25%)	3.057.329.248,07
ICMS CADIP (68,9655172%)	7.071.512,85
IPVA (50%)	447.819.679,79
ITBI (50%)	738.788,18
RECEITA TRIBUTÁRIA LÍQUIDA AJUSTADA	10.575.712.870,01

No item 2.2.3.4.1 estão evidenciados os montantes aplicados pelo Estado em ações e serviços de saúde e a relação percentual com a RTL.

2.1.11 - RECEITA LÍQUIDA DE IMPOSTOS E TRANSFERÊNCIAS (RLIT)

A Receita Líquida de Impostos e Transferências - RLIT serve de parâmetro para a verificação dos percentuais constitucionais de aplicação na Manutenção e Desenvolvimento do Ensino - Constituição Estadual, art. 202 (35%), e Constituição Federal, art. 212 (25%) - e em ações e serviços públicos de saúde (inciso II do artigo 77 do Ato das Disposições Constitucionais Transitórias da Constituição Federal). Os valores aplicados estão evidenciados nos itens 2.2.3.1 e 2.2.3.4.2, respectivamente.

O demonstrativo referente aos exercícios de 2003 a 2007, elaborado de acordo com os critérios de cálculo baseados no Relatório e Parecer Prévio do exercício de 2002 e no Parecer Coletivo 1-2003, ambos do Tribunal de Contas do Estado, os quais determinam a inclusão da Receita de Juros e Multas incidentes sobre os impostos e dívida ativa, está representado na Tabela 8.

Os valores referentes à Receita Líquida de Impostos nos exercícios de 2003 a 2005 diferem do anteriormente publicado em virtude da inclusão da Receita de Restituição de Impostos.

Tabela 8 - Receita Líquida de Impostos e Transferências

ESPECIFICAÇÃO	Em R\$				
	2003	2004	2005	2006	2007
ORIGEM DOS RECURSOS					
IMPOSTOS ESTADUAIS					
ICMS	11.278.855.296,61	11.975.554.048,94	13.900.209.273,39	14.519.092.391,95	15.399.562.629,30
ICMS - CADIP	9.736.553.790,00	10.540.286.136,57	12.200.757.140,79	13.023.294.640,22	13.681.800.262,10
IPVA	8.595.598.947,49	9.360.613.794,04	10.883.213.911,24	11.523.165.350,28	11.992.821.688,01
AD/IR E IRRF	600.237.392,89	597.920.482,62	17.403.883,57	18.058.251,66	3.102.435,25
ITCD	479.177.859,22	518.560.807,91	681.157.244,63	766.354.991,02	865.796.904,14
ITBI	60.520.456,53	62.167.282,52	554.557.375,88	653.027.638,49	752.935.352,75
TRANSFERÊNCIAS DA UNIÃO	1.019.133,87	1.023.769,48	1.369.914,98	1.142.928,93	1.465.559,91
Cota-Parte do FPE	1.123.557.291,94	1.130.009.889,86	1.313.139.855,72	1.304.750.583,86	1.442.887.289,68
Cota-Parte do IPI - Exportação	511.343.669,86	563.643.609,64	705.428.874,07	780.710.682,70	904.438.834,89
Transferência LC 87-96	292.622.754,15	310.232.550,22	351.577.251,65	377.139.673,62	391.548.227,26
RESTITUIÇÕES DE IMPOSTOS	319.590.867,93	256.133.730,00	256.133.730,00	146.900.227,54	146.900.227,53
ICMS	55.045,10	567.678,35	128.344,05	288.526,43	201.411,59
ITCD	55.045,10	567.674,21	127.259,32	225.869,78	189.421,11
ITBI		4,14	1.084,73	53.739,19	11.990,48
MULTAS E JUROS DE MORA	110.459.844,17	83.893.115,45	77.066.015,32	105.177.093,32	178.324.105,39
ICMS	88.266.054,10	60.054.481,86	43.566.485,26	60.049.730,46	146.755.009,29
ICMS - CADIP	21.502.677,27	22.933.257,28	9.986.290,04	17.554.352,77	4.490.533,44
IPVA	59,46		22.188.920,04	26.702.000,19	26.268.113,14
AD/IR	689.907,11	905.318,89	1.324.254,83	867.613,51	801.659,16
ITCD	1.146,23	57,42	65,15	3.381,39	8.790,36
ITBI	308.229.325,40	220.797.228,71	309.117.917,51	85.581.548,12	96.349.560,54
RECEITA DA DÍVIDA ATIVA	304.974.932,17	217.269.990,86	261.498.457,57	54.507.300,69	89.740.294,91
ICMS	2.101.132,82	2.828.040,98	43.145.739,32	27.803.572,74	2.850.059,31
ICMS - CADIP	62,41		3.783.503,08	3.105.959,82	3.574.342,22
IPVA	1.110.408,19	683.724,04	669.564,32	163.354,54	181.638,09
AD/IR	42.789,81	15.472,83	20.653,22	1.360,33	3.226,01
ITCD					
ITBI					
PARTICIPAÇÃO DOS MUNICÍPIOS	2.632.817.808,43	2.799.403.244,56	3.287.869.634,15	3.446.106.119,28	3.610.846.285,71
ICMS (25%)	2.247.209.983,44	2.409.484.566,69	2.797.069.713,52	2.909.430.595,37	3.057.329.248,07
ICMS CADIP (68,9655172%)	311.920.601,49	311.840.890,44	48.645.457,16	43.735.294,57	7.071.512,85
IPVA (50%)	531.534,96	519.649,87	353.564.833,88	398.081.475,56	447.819.679,79
ITBI (50%)	73.155.688,54	77.558.137,56	695.316,68	573.835,36	738.788,18
IPI s/exportação (25%)			87.894.312,91	94.284.918,42	97.887.056,82
Receita Líquida de Impostos e Transferências	8.646.037.488,18	9.176.150.804,38	10.612.339.639,24	11.072.986.272,67	11.788.716.343,59

2.2 - DESPESA REALIZADA

No exercício de 2007, a despesa autorizada atingiu o montante de R\$ 19.265.142.875,41, do qual foi executado o valor de R\$ 17.734.797.298,50, representando 92,1%. Os referidos valores estão ajustados pela inclusão das dotações autorizadas e valores empenhados pelas Autarquias e Fundações à conta de recursos do Tesouro do Estado.

Seguindo a classificação por grupos de despesa definida pela Portaria Interministerial STN/SOF 163, de 4 de maio de 2001, a Despesa Realizada, em valores originais, ficou assim representada, considerando-se a aplicação dos recursos do Tesouro tanto pela Administração Direta quanto por entidades da Administração Indireta (Autarquias e Fundações).

Títulos	Em R\$			
	Adm.Direta	Adm. Indireta	Tesouro	%
Pessoal e Encargos Sociais	9.131.689.720,12	410.906.330,76	9.542.596.050,88	53,8
Outras Despesas Correntes	5.904.083.624,69	97.723.318,04	6.001.806.942,73	33,8
Amortização da Dívida	1.558.292.712,71	343.991,31	1.558.636.704,02	8,8
Investimentos	174.383.127,31	157.966.973,22	332.350.100,53	1,9
Juros e Encargos da Dívida	269.616.966,03	191.529,38	269.808.495,41	1,5
Inversões Financeiras	29.599.004,93	0,00	29.599.004,93	0,2
Total	17.067.665.155,79	667.132.142,71	17.734.797.298,50	100,0

As transferências aos Municípios, embora não segregadas em grupo próprio, merecem destaque, por sua expressiva participação na Despesa Realizada, onde atingiram o percentual de 21,2%, equivalente ao valor de R\$ 3.752.859.826,90, assim distribuído:

Títulos	Em R\$			
	Adm. Direta	Adm. Indireta	Tesouro	%
Transferências Constitucionais e Legais *	3.638.887.991,53	-	3.638.887.991,53	97,0
Transferências Correntes Assistência Financeira a Municípios	48.394.393,78	-	48.394.393,78	1,3
Transferências Correntes a Fundos Municipais de Saúde	50.425.461,44	-	50.425.461,44	1,3
Transferências de Capital Assistência Financeira a Municípios	9.480.038,78	416.484,52	9.896.523,30	0,3
Transferências de Capital a Fundos Municipais de Saúde	5.255.456,85	-	5.255.456,85	0,1
Total	3.752.443.342,38	416.484,52	3.752.859.826,90	100,0

* Discriminadas na Tabela 7.

2.2.1 - GRUPOS DE DESPESA

A seguir, é apresentada a análise da Despesa Realizada por grupo de despesa, com identificação dos elementos de maior peso na sua composição. As principais fontes de recursos e os Poderes/Órgãos que realizaram os maiores gastos são evidenciados nas Tabelas 9 e 10.

Tabela 9 - Fontes de Recursos dos Grupos de Despesa
Administração Direta
Exercício de 2007

FONTES DE RECURSOS	PESSOAL E ENCARGOS SOCIAIS		JUROS E ENCARGOS DA DÍVIDA		OUTRAS DESPESAS CORRENTES		INVESTIMENTOS		INVERSÕES FINANCEIRAS		AMORTIZAÇÃO DA DÍVIDA		TOTAL	
	Encargos	%	Encargos	%	Despesas	%	Investimentos	%	Inversões	%	Amortização	%	Total	%
01 - TESOURO - LIVRES	5.938.923.050,50	62,23	269.798.181,96	100,00	1.040.934.465,92	17,34	52.235.496,64	15,72	29.483.157,87	99,61	1.469.989.162,41	94,32	8.801.363.515,30	49,63
02 - TESOURO - CONTRAPARTIDA	-	-	-	-	3.289.900,51	0,05	3.304.815,40	0,99	97.797,06	0,33	-	-	6.692.512,97	0,04
05 - TESOURO - VINCULADOS POR LEI	114.089.340,68	1,2	-	-	784.164.523,85	13,07	189.579.264,01	57,04	0,00	0,00	88.597.069,90	5,68	1.176.430.198,44	6,63
06 - CONVÊNIOS	-	-	-	-	97.968.987,99	1,63	14.185.456,49	4,27	18.050,00	0,06	-	-	112.172.494,48	0,63
07 - OPERAÇÕES DE CRÉDITO INTERNAS	-	-	-	-	0,00	0,00	0,00	0,00	-	-	-	-	0,00	0,00
08 - OPERAÇÕES DE CRÉDITO EXTERNAS	-	-	-	-	475.000,00	0,01	105.456,78	0,03	0,00	0,00	-	-	580.456,78	0,00
09 - TESOURO - VINCULADOS PELA CONSTITUIÇÃO	3.489.583.659,70	36,57	10.313,45	0,00	4.074.974.064,46	67,90	72.939.611,21	21,94	0,00	0,00	50.471,71	0,00	7.637.558.120,53	43,07
- Educação	3.114.563.953,03	32,64	10.313,45	0,00	130.666.881,42	2,18	2.194.212,51	0,66	-	-	50.289,82	0,00	3.247.485.650,23	18,31
- Saúde	375.019.706,67	3,93	-	-	290.602.402,48	4,84	6.457.587,38	1,94	0,00	0,00	181,89	0,00	672.079.878,42	3,79
- Transferências a Municípios	-	-	-	-	3.638.887.991,53	60,63	-	-	-	-	-	-	3.638.887.991,53	20,52
- Pesquisa	-	-	-	-	8.216.181,34	0,14	-	-	-	-	-	-	8.216.181,34	0,05
- Contribuição de Intervenção no Domínio Econômico - CIDE	-	-	-	-	6.600.607,69	0,11	64.287.811,32	19,34	-	-	-	-	70.888.419,01	0,40
TOTAL	9.542.596.050,88	100,00	269.808.495,41	100,00	6.001.806.942,73	100,00	332.350.100,53	99,99	29.599.004,93	100,00	1.558.636.704,02	100,00	17.734.797.299,50	100,00

Em R\$

Tabela 10- Despesa por Órgão e Grupo de Despesa
Administração Direta
Exercício de 2007

Em R\$

TÍTULOS	PESSOAL E ENCARGOS SOCIAIS	%	JUROS E ENCARGOS	%	OUTRAS DESPESAS CORRENTES	%	INVESTIMENTOS	%	INVERSÕES FINANCEIRAS	%	AMORTIZAÇÃO DA DÍVIDA	%	TOTAL	%
ASSEMBLEIA LEGISLATIVA	248.337.163,23	2,6			47.442.890,90	0,8	1.740.810,41	0,5					297.520.864,54	1,7
TRIBUNAL DE CONTAS DO ESTADO	198.354.750,24	2,1			10.993.591,72	0,2	1.493.589,55	0,4					210.841.931,51	1,2
TRIBUNAL DE JUSTIÇA	1.211.802.297,47	12,7			137.494.335,16	2,3	65.046.752,62	19,6					1.414.343.385,25	8,0
JUSTIÇA MILITAR DO ESTADO	20.807.866,47	0,2			1.000.842,82	0,0	69.998,68	0,0					21.878.707,97	0,1
MINISTERIO PUBLICO	423.304.748,46	4,4			48.939.527,08	0,8	23.755.931,55	7,1					496.000.207,09	2,8
DEFENSORIA PUBLICA DO ESTADO	58.648.477,98	0,6			5.059.855,42	0,1	125.957,70	0,0					63.834.291,10	0,4
SECRETARIA DA EDUCACAO	3.083.663.628,49	32,3			319.166.321,52	5,3	33.797.614,54	10,2					3.436.627.564,55	19,4
SECRETARIA DA SEGURANCA PUBLICA	990.695.322,48	10,4			252.688.017,80	4,2	18.435.114,94	5,5					1.261.818.455,22	7,1
SECRETARIA DA SAUDE	288.652.388,60	3,0			809.282.723,65	13,5	7.796.677,14	2,3	18.050,00	0,1			1.105.749.839,39	6,2
SECRETARIA DA FAZENDA	216.002.438,07	2,3			55.902.987,03	0,9	5.509.862,75	1,7					277.415.287,85	1,6
SECRETARIA DA ADMINISTRACAO E DOS RECURSOS HUMANOS	72.728.658,70	0,8			19.504.001,38	0,3	172.476,18	0,1					92.405.136,26	0,5
PROCURADORIA-GERAL ESTADO	70.487.234,05	0,7			7.046.074,22	0,1	582.751,93	0,2					78.116.060,20	0,4
SECRETARIA DA AGRICULTURA, PECUARIA E AGRONEGOCIO	39.972.491,95	0,4			126.230.215,14	2,1	10.152.227,99	3,1	15.424.855,98	52,1			191.779.791,06	1,1
GOVERNO DO ESTADO	24.841.142,82	0,3			9.625.852,71	0,2	160.857,04	0,0	97.797,06	0,3			34.725.649,63	0,2
SECRETARIA DE CIENCIA E TECNOLOGIA	11.943.487,28	0,1			773.216,99	0,0	66.277,03	0,0					12.782.981,30	0,1
SECRETARIA DE PLANEJAMENTO E GESTAO	9.453.419,25	0,1			1.708.838,07	0,0	225.779,52	0,1					11.388.036,84	0,1
SECRETARIA DE DESENVOLVIMENTO E ASSUNTOS INTERNACIONAIS	8.270.525,30	0,1			4.710.694,62	0,1	566.226,00	0,2					13.547.445,92	0,1
SECRETARIA DA CULTURA	6.970.665,14	0,1			3.066.925,32	0,1	0,00	0,0					10.037.590,46	0,1
SECRETARIA DAS OBRAS PUBLICAS	6.664.618,38	0,1			2.468.085,28	0,0	46.012,75	0,0					9.178.716,41	0,1
SECRETARIA DE INFRA-ESTRUTURA E LOGISTICA	6.260.371,14	0,1			2.085.245,42	0,0	1.219.840,63	0,4					9.575.457,19	0,1
SECRETARIA DO MEIO AMBIENTE	4.134.968,99	0,0			7.283.799,54	0,1	1.634.166,85	0,5					13.062.935,38	0,1
SECRETARIA DA JUSTICA E DO DESENVOLVIMENTO SOCIAL	3.453.237,27	0,0			9.254.563,82	0,2	110.640,30	0,0					12.818.441,39	0,1
SECRETARIA DA HABITACAO, SANEAMENTO E DESENV. URBANO	2.938.606,28	0,0			4.396.252,70	0,1	1.636.866,21	0,5					8.971.725,19	0,1
SECRETARIA DO TURISMO, ESPORTE E LAZER	2.799.791,61	0,0			3.717.253,32	0,1	36.695,00	0,0					6.553.739,93	0,0
CONSELHO ESTADUAL DE EDUCACAO	0,00	0,0			93.333,47	0,0	0,00	0,0					93.333,47	0,0
AUTARQUIAS E FUNDACOES	410.906.330,76	4,3	191.529,38	0,1	97.723.318,04	1,6	157.966.973,22	47,5			343.991,31	0,0	667.132.142,71	3,8
ENCARGOS FINANCEIROS DO ESTADO	2.120.501.420,47	22,2	269.616.966,03	99,9	4.014.128.179,59	66,9	0,00	0,0	14.058.301,89	47,5	1.558.292.712,71	100,0	7.976.597.580,69	45,0
TOTAL	9.542.596.050,88	100,00	269.808.495,41	100,00	6.001.806.942,73	100,00	332.350.100,53	100,00	29.599.004,93	100,00	1.558.636.704,02	100,00	17.734.797.298,50	100,00

2.2.1.1 - PESSOAL E ENCARGOS SOCIAIS

O quadro a seguir apresenta os principais itens que compõem o grupo em tela:

Títulos	Em R\$			
	Adm. Direta	Adm. Indireta	Tesouro	%
Ativos	4.177.585.448,76	230.891.428,09	4.408.476.876,85	46,3
Inativos	3.634.290.852,09	73.199.286,40	3.707.490.138,49	38,9
Contribuição ao IPERGS para Cobertura de Déficit	458.228.686,56	-	458.228.686,56	4,8
Despesas de Exercícios Anteriores	334.492.609,60	1.849.692,86	336.342.302,46	3,5
Contribuição ao IPERGS para Assistência Médica	226.180.863,43	4.996.634,69	231.177.498,12	2,4
Contribuição Previdenciária	71.663.632,53	35.961.626,03	107.625.258,56	1,1
Sentenças Judiciais	40.334.436,82	20.477.051,10	60.811.487,92	0,6
Pensionistas	39.317.246,99	9.536.747,76	48.853.994,75	0,5
Salário-Família	45.862.260,55	673.711,25	46.535.971,80	0,5
Demais Despesas	103.733.682,79	33.320.152,58	137.053.835,37	1,4
Total	9.131.689.720,12	410.906.330,76	9.542.596.050,88	100,0

A evolução das despesas com pessoal ativo e com inativos e pensionistas em relação à despesa total de pessoal e encargos sociais está apresentada no quadro abaixo.

Títulos	Em R\$									
	2003	%	2004	%	2005	%	2006	%	2007	%
Ativos	3.357.842.034,05	49,7	3.553.828.434,50	50,2	3.829.214.016,86	48,5	4.177.868.133,03	47,8	4.408.476.876,85	46,2
Inativos e Pensionistas	2.711.864.048,51	40,2	2.894.484.315,13	40,8	3.092.223.068,53	39,1	3.413.453.072,80	39,1	3.756.344.133,24	39,4
Demais Despesas	683.339.186,67	10,1	637.737.852,99	9,0	977.725.731,31	12,4	1.147.376.170,98	13,1	1.377.775.040,79	14,4
Total	6.753.045.269,23	100,0	7.086.050.602,62	100,0	7.899.162.816,70	100,0	8.738.697.376,81	100,0	9.542.596.050,88	100,0

Nota: Não inclui pensões pagas pelo IPERGS. Em 2007, a transferência para cobertura de déficit do IPERGS foi classificada como Demais Despesas.

Informa-se que, relativamente ao período de 2003 a 2006, os valores divergem dos publicados nos respectivos balanços, em virtude do ajuste efetuado nas despesas de Inativos e Pensionistas e Demais Despesas. O referido ajuste se justifica, tendo em vista que o montante repassado das Transferências ao IPERGS para a cobertura do déficit com Pensões era efetuado extra-orçamentariamente por meio de transferência de numerário, e ajustado na execução como despesas com pensionistas, Elemento 03. Por força da Portaria Interministerial nº 688, de 14 de outubro de 2005, a partir do exercício de 2007 as referidas transferências passaram a ser empenhadas na modalidade 91 (Aplicação Direta Decorrente de Operação entre Órgãos, Fundos e Entidades Integrantes dos Orçamentos Fiscal e da Seguridade Social), Elemento 13 (Obrigações Patronais).

2.2.1.2 - JUROS E ENCARGOS DA DÍVIDA

O quadro a seguir apresenta a despesa com juros e encargos da dívida:

Títulos	Em R\$			
	Adm. Direta	Adm. Indireta	Tesouro	%
Encargos da Dívida Interna	228.484.090,67	191.529,38	228.675.620,05	84,8
Encargos da Dívida Externa	41.132.875,36	-	41.132.875,36	15,2
Total	269.616.966,03	191.529,38	269.808.495,41	100,0

2.2.1.3 - OUTRAS DESPESAS CORRENTES

O grupo Outras Despesas Correntes corresponde às despesas destinadas à manutenção da máquina administrativa, exceto pessoal, e à prestação de serviços públicos, assim como transferências correntes para Municípios e outras instituições não-pertencentes à Administração Pública Estadual. O quadro a seguir apresenta os principais itens de despesa componentes deste grupo:

Títulos	Em R\$			
	Adm. Direta	Adm. Indireta	Tesouro	%
Distribuição de Receitas (Municípios)	3.638.887.991,53	-	3.638.887.991,53	60,6
Outros Serviços de Terceiros*	926.557.833,48	54.468.793,64	981.026.627,12	16,3
Material de Consumo	272.022.904,98	5.792.620,80	277.815.525,78	4,6
Indenizações e Restituições	216.293.839,73	75.157,06	216.368.996,79	3,6
Auxílio-Alimentação	142.221.310,18	3.624.359,90	145.845.670,08	2,4
Despesas de Exercícios Anteriores	136.320.401,38	3.991.486,62	140.311.888,00	2,3
Obrigações Tributárias e Contributivas	120.857.615,82	5.206.378,23	126.063.994,05	2,1
Contribuições	97.712.298,55	20.713,62	97.733.012,17	1,6
Locação de Mão-de-Obra	73.680.226,91	6.302.085,40	79.982.312,31	1,3
Subvenções Sociais	69.681.550,88	3.042.636,04	72.724.186,92	1,2
Auxílio-Transporte	52.593.666,36	2.008.199,68	54.601.866,04	0,9
Sentenças Judiciais	37.898.385,53	1.376.164,63	39.274.550,16	0,7
Outros Serviços de Terceiros - Pessoa Física	35.961.074,93	211.171,93	36.172.246,86	0,6
Diárias-Civil	23.705.431,53	329.276,62	24.034.708,15	0,4
Diárias-Militar	15.852.743,80	-	15.852.743,80	0,3
Aux. Financeiro a Estudantes	8.623.140,00	3.354.610,00	11.977.750,00	0,2
Outros Benefícios Assistenciais	10.893.344,26	643.840,08	11.537.184,34	0,2
Serviços de Consultoria	10.705.873,18	703.640,74	11.409.513,92	0,2
Passagem e Despesa com Locomoção	10.271.829,65	847.831,08	11.119.660,73	0,2
Auxílio Financeiro a Pesquisadores	-	4.861.571,34	4.861.571,34	0,1
Demais Despesas	3.342.162,01	862.780,63	4.204.942,64	0,1
Total	5.904.083.624,69	97.723.318,04	6.001.806.942,73	100,0

* - Inclui a despesa referente à EMATER, no valor de R\$ 89.849.792,01 (9,2% do item).

Quanto a Material de Consumo, destaca-se a despesa havida com Medicamentos Excepcionais, no valor de R\$ 78,0 milhões. No quadro a seguir, demonstra-se a despesa realizada com Medicamentos Excepcionais nos últimos cinco anos e a participação em relação à despesa total do elemento.

Especificação	Em R\$									
	2003		2004		2005		2006		2007	
		%		%		%		%		%
Medicamentos Excepcionais	66.245.744,85	28,0	76.852.711,78	29,2	96.713.917,38	32,2	79.928.428,11	26,5	78.035.113,25	28,1
Total Material de Consumo	236.828.303,08		263.666.657,83		300.429.431,10		301.234.830,48		277.815.525,78	

No que se refere ao item Indenizações e Restituições, merecem destaque os seguintes eventos que geraram despesas em 2007:

- Indenização aos servidores pelo pagamento parcelado da gratificação natalina, Lei Complementar 12.021, de 15 de dezembro de 2003, alterada pela Lei Complementar 12.665, de 13 de dezembro de 2006, cujo valor empenhado em 2007, referente ao 13º salário de 2006, foi de R\$ 50.362.652,06; e

- Rendimento da parcela dos Depósitos Judiciais disponibilizados ao Estado, Lei 12.069, de 22 de abril de 2004, alterada pela Lei 12.585, de 29 de agosto de 2006, cujo montante da despesa foi de R\$ 126.343.718,41.

No que se refere às Subvenções Sociais, salientam-se os repasses efetuados por meio das atividades 2486 (Pagamento de Ações de Infra-Estrutura em Saúde) e 8077 (Co-Financiamento de Hospitais), destinados às seguintes entidades:

- Fundação Riograndense Universitária de Gastroenterologia - FUGAST - R\$ 26,3 milhões;

- Fundação Universitária de Cardiologia (Hospitais de Alvorada e Padre Jeremias) - R\$ 15,7 milhões; e

- Fundação Universidade de Caxias do Sul - R\$ 15,1 milhões.

O item mais expressivo, após Transferências a Municípios, figura como Outros Serviços de Terceiros, cuja composição, com base nas principais naturezas de despesas, se apresenta na Tabela 11, destacando-se em separado a Gestão Plena do SUS, que respondeu por 39,3% do item em 2007.

Informa-se que, a partir do exercício de 2006, as despesas realizadas pela EMATER passaram a ser empenhadas no Elemento 39, Rubrica 3992 - Serviço de Assistência Técnica e Extensão Rural, e não mais no Elemento 35, Rubrica 3502 - Assessoria e Consultoria, procedimento que vinha sendo adotado até o exercício de 2005. Desse modo, para fins de comparação, os valores empenhados à EMATER relativos aos exercícios de 2003, 2004 e 2005 foram reclassificados, alterando-se dessa forma o total do Elemento 39, bem como os percentuais publicados nos balanços anteriores.

2.2.1.4 - INVESTIMENTOS

A despesa no grupo Investimentos ficou assim distribuída no exercício de 2007:

Títulos	Adm. Direta	Adm. Indireta	Tesouro	Em R\$
				%
Obras e Instalações	98.246.262,20	128.892.865,63	227.139.127,83	68,3
Equipamentos e Material Permanente	54.958.973,03	157.103,09	55.116.076,12	16,6
Despesas de Exercícios Anteriores	5.878.829,68	20.083.016,04	25.961.845,72	7,8
Auxílios	15.002.893,54	416.484,52	15.419.378,06	4,6
Sentenças Judiciais	0,00	7.728.898,66	7.728.898,66	2,3
Demais Investimentos	296.168,86	688.605,28	984.774,14	0,3
Total	174.383.127,31	157.966.973,22	332.350.100,53	100,0

Cabe destacar que, do valor repassado à Administração Indireta no item Obras e Instalações, R\$ 115.021.199,69 foram destinados ao DAER para utilização nos projetos de ampliação e manutenção da malha rodoviária estadual.

Os gastos com investimentos, considerados no sentido amplo, ou seja, o total das despesas de capital excluídas a amortização da dívida estadual e as despesas com sentenças judiciais, foram da ordem de R\$ 349.569.864,10, ou 2,0% da despesa total, conforme

**Tabela 11 - Serviços de Terceiros
Recursos do Tesouro**

Títulos	2003		2004		2005		2006		2007		Em R\$	
		%		%		%		%		%		%
Processamento de Dados	67.955.070,89	12,6	83.697.770,60	13,8	89.089.191,91	13,7	89.462.038,44	13,3	96.488.318,54	13,3	96.488.318,54	16,2
Serviço de Assistência Técnica e Extensão Rural ¹	84.850.257,96	15,8	85.696.475,85	14,1	95.761.595,64	14,7	86.813.103,92	12,9	89.849.792,01	12,9	89.849.792,01	15,1
Energia Elétrica	42.485.633,41	7,9	52.482.817,30	8,6	53.759.337,74	8,3	57.695.493,04	8,6	60.085.669,76	8,6	60.085.669,76	10,1
Manutenção e Conservação das Escolas Públicas Estaduais	48.253.406,59	9,0	63.132.332,06	10,4	64.066.421,29	9,9	56.603.483,29	8,4	43.895.987,37	8,4	43.895.987,37	7,4
Conservação de Bens Imóveis	36.735.188,14	6,8	48.951.501,81	8,1	30.307.104,30	4,7	60.124.534,22	9,0	41.093.013,59	9,0	41.093.013,59	6,9
Água e Esgoto	27.681.661,61	5,1	31.201.877,15	5,1	31.963.700,94	4,9	34.452.123,97	5,1	31.749.636,71	5,1	31.749.636,71	5,3
Serviço de Estagiários e Monitores	28.923.983,07	5,4	27.540.128,66	4,5	25.731.641,89	4,0	28.824.390,63	4,3	30.250.639,58	4,3	30.250.639,58	5,1
Telefonia Fixa ²		0,0	28.265.297,47	4,7	29.778.093,29	4,6	28.060.969,67	4,2	24.413.489,01	4,2	24.413.489,01	4,1
Comunicação	47.055.789,41	8,7	22.645.875,14	3,7	24.619.428,39	3,8	21.340.241,91	3,2	22.644.765,85	3,2	22.644.765,85	3,8
Auxílio-Refeição	11.880.057,40	2,2	14.229.775,79	2,3	15.649.135,29	2,4	17.432.972,38	2,6	17.022.672,38	2,6	17.022.672,38	2,9
Locações de Imóveis	14.718.889,77	2,7	14.873.679,67	2,5	16.050.576,81	2,5	16.096.691,56	2,4	14.411.137,92	2,4	14.411.137,92	2,4
Divulgação Promocional ou Institucional	14.783.665,65	2,8	22.956.896,89	3,8	21.387.535,59	3,3	15.927.515,77	2,4	12.019.007,36	2,4	12.019.007,36	2,0
Conservação de Estradas e Rodagem ³		0,0		0,0	8.278.472,00	1,3	8.768.906,21	1,3	11.528.510,76	1,3	11.528.510,76	1,9
Despesas Bancárias	4.959.965,32	0,9	6.952.851,84	1,1	13.956.618,91	2,2	10.664.593,51	1,6	9.954.425,56	1,6	9.954.425,56	1,7
Serviços Gráficos	15.096.467,15	2,8	12.976.424,57	2,1	15.064.413,51	2,3	12.528.486,59	1,9	9.953.660,57	1,9	9.953.660,57	1,7
Conservação de Bens Móveis	7.184.506,21	1,3	9.085.686,60	1,5	11.012.368,49	1,7	9.748.318,35	1,5	9.123.375,20	1,5	9.123.375,20	1,5
Locação de Máquinas e Equipamentos	10.776.311,72	2,0	8.448.394,77	1,4	6.890.610,02	1,1	7.954.825,27	1,2	7.122.063,60	1,2	7.122.063,60	1,2
Alimentação	3.595.582,45	0,7	4.178.280,63	0,7	5.228.611,87	0,8	5.534.844,07	0,8	5.621.963,51	0,8	5.621.963,51	0,9
Concursos Públicos	659.579,60	0,1	31.115,94	0,0	139.772,39	0,0	1.532.937,88	0,2	5.350.021,64	0,2	5.350.021,64	0,9
Despesas Pequenas de Pronto Pagamento	5.679.406,46	1,1	6.201.861,20	1,0	5.946.818,89	0,9	5.888.255,43	0,9	4.543.691,69	0,9	4.543.691,69	0,8
Conservação de Veículos	4.442.534,96	0,8	5.791.863,23	1,0	5.172.336,69	0,8	5.046.933,62	0,8	4.021.810,79	0,8	4.021.810,79	0,7
Telefonia Móvel		0,0	2.438.761,05	0,4	2.610.723,66	0,4	4.725.668,27	0,7	3.789.006,64	0,7	3.789.006,64	0,6
Ensino e Treinamento	3.947.219,95	0,7	3.840.866,16	0,6	9.095.331,12	1,4	7.522.941,45	1,1	3.315.562,91	1,1	3.315.562,91	0,6
Demais Despesas	56.507.007,29	10,5	51.738.836,02	8,5	68.358.770,37	10,5	78.289.515,29	11,7	36.928.433,87	11,7	36.928.433,87	6,2
Subtotal	538.172.185,01	100,0	607.359.370,40	100,0	649.918.611,00	100,0	671.039.784,74	100,0	595.176.656,82	100,0	595.176.656,82	100,0
Gestão Plena do SUS	28.024.861,69	5,0	315.420.043,94	34,2	327.039.661,30	33,5	394.824.890,53	37,0	385.849.970,30	37,0	385.849.970,30	39,3
Total	566.197.046,70		922.779.414,34		976.958.272,30		1.065.864.675,27		981.026.627,12		981.026.627,12	

Notas:

1 - Em 2003, 2004 e 2005, despesa empenhada no elemento 35, rubrica 3502.

2 - Em 2003, despesa empenhada na rubrica Comunicação.

3 - Em 2003 e 2004, despesa empenhada na rubrica Conservação de Bens Imóveis.

demonstrado abaixo:

ESPECIFICAÇÃO	EXERCÍCIOS				
	2003	2004	2005	2006	2007
DESPESAS DE CAPITAL	1.853.373.227,60	1.777.368.287,17	1.983.646.912,07	2.104.788.784,08	1.920.585.809,48
(-) Amortização da Dívida	1.100.562.025,83	1.177.365.156,60	1.308.831.345,48	1.488.470.588,52	1.558.636.704,02
(-) Sentenças Judiciais	6.810.786,00	3.815.362,85	4.812.024,14	19.895.463,87	12.379.241,36
Total	746.000.415,77	596.187.767,72	670.003.542,45	596.422.731,69	349.569.864,10

2.2.1.5 - AMORTIZAÇÃO DA DÍVIDA

A composição deste grupo de despesa é a seguinte:

Títulos	EXERCÍCIOS				Em R\$
	Adm. Direta	Adm. Indireta	Tesouro	%	
Amortização da Dívida Interna	1.457.667.460,40	343.991,31	1.458.011.451,71	93,5	
Amortização da Dívida Externa	100.625.252,31	0,00	100.625.252,31	6,5	
Total	1.558.292.712,71	343.991,31	1.558.636.704,02	100,0	

2.2.1.6 - INVERSÕES FINANCEIRAS

O quadro a seguir apresenta os principais elementos de despesa componentes do grupo em tela.

Títulos	EXERCÍCIOS				Em R\$
	Adm. Direta	Adm. Indireta	Tesouro	%	
Concessão de Empréstimos FEAPER	10.669.576,10	-	10.669.576,10	36,0	
Concessão de Empréstimos	9.407.959,19	-	9.407.959,19	31,8	
Aquisição de Imóveis	4.755.279,88	-	4.755.279,88	16,1	
Demais Despesas	4.766.189,76	-	4.766.189,76	16,1	
Total	29.599.004,93	-	29.599.004,93	100,0	

Dentre os eventos referentes aos itens supra, cabe mencionar:

- Concessão de Empréstimos: repasses de recursos efetuados à Companhia de Habitação do Estado do Rio Grande do Sul - COHAB -, num total de R\$ 9.407.959,19, referente ao processo de liquidação e atendimento ao contrato de alienação de ativos.

- Concessão de Empréstimos Fundo Estadual de Apoio ao Desenvolvimento de Pequenos Estabelecimentos Rurais - FEAPER - no valor de R\$ 10.669.576,10. Do montante empenhado, R\$ 8.170.586,10 foram destinados ao financiamento da safra de milho 2007/2008 do Programa Troca-troca de sementes.

2.2.2 - DESPESA TOTAL COM PESSOAL EM RELAÇÃO À RECEITA CORRENTE LÍQUIDA LEI COMPLEMENTAR 101-2000

Os limites da despesa com pessoal em relação à Receita Corrente Líquida, a que se refere o art. 169 da Constituição Federal, estão definidos na Lei Complementar 101, de 4 de maio de 2000.

Os arts. 2º, inciso IV, 18 e 19 da referida Lei estabelecem critérios de cálculo da receita corrente líquida e da despesa total com pessoal. Tais critérios foram detalhados pela Secretaria do Tesouro Nacional por meio de Portarias. Em 2006, foram editadas as Portarias 632 e 633, de 30 de agosto de 2006. O Tribunal de Contas do Estado (TCE-RS), por sua vez, também buscando explicitar sistemática de cálculo, editou a Instrução Normativa 12, de 22 de setembro de 2000, e emitiu uma série de orientações, dentre as quais se destacam a Informação TCE 43-2001, o Parecer Coletivo 2-2002, aprovados pelo Tribunal Pleno nas sessões de 10 de outubro de 2001 e 8 de maio de 2002, respectivamente. Em 2004, com a promulgação da Lei Complementar 12.065, de 29 de março de 2004, que dispõe sobre as contribuições mensais para o Regime Próprio de Previdência Social do Estado-RPPS, o TCE emitiu a Instrução Técnica 16-2004, com a orientação segundo a qual, enquanto não for implantado o RPPS, a parcela da contribuição a ser reduzida da despesa de pessoal deve representar a mesma proporção das despesas com proventos de inativos de cada Poder/Órgão, já que a contribuição de 11% se destina tanto ao pagamento de aposentadorias quanto ao de pensões, uma vez que estas últimas não integram a base de cálculo da despesa com pessoal, conforme citado anteriormente.

Com base nesses instrumentos normativos, constitui-se a despesa total com pessoal da seguinte forma:

Despesa Total com Pessoal

(+) Despesa Líquida com Pessoal Ativo

(Vencimentos, salários, subsídios, soldo, gratificações, vantagens temporais, salário-família e obrigações patronais, deduzido o Imposto de Renda Retido na Fonte)

(+) Despesa Líquida com Inativos

(Proventos de aposentadoria e reforma, incluindo salário-família, com dedução da parcela proporcional da Receitas de Contribuição Previdenciária dos Servidores, das receitas da Compensação Financeira entre Regimes e do Imposto de Renda Retido na Fonte)

(=) Despesa Total com Pessoal

O quadro a seguir evidencia a Despesa Total com Pessoal em comparação com a Receita Corrente Líquida.

ESPECIFICAÇÃO	2005		2006		2007		Em R\$
		%		%		%	
DESPESA TOTAL COM PESSOAL	6.212.017.025,92	50,3	6.822.388.651,64	51,2	7.262.730.966,60	51,9	
Despesa com Pessoal Ativo	3.744.908.577,80	30,3	4.085.915.588,36	30,7	4.297.891.708,04	30,7	
Pessoal Ativo	3.892.466.520,79	31,5	4.308.114.353,25	32,4	4.551.787.854,97	32,5	
Abono-Família	37.428.816,21	0,3	39.380.978,85	0,3	39.918.790,14	0,3	
Obrigações Patronais	128.811.772,99	1,0	128.768.494,84	1,0	132.872.955,70	0,9	
(-) IRRF Ativos	313.798.532,19	2,5	390.348.238,58	2,9	426.687.892,77	3,0	
Despesa com Inativos	2.467.108.448,12	20,0	2.736.473.063,28	20,6	2.964.839.258,56	21,2	
Inativos	3.091.420.282,70	25,0	3.413.305.334,67	25,6	3.751.309.504,87	26,8	
Abono-Família	7.108.851,63	0,1	6.548.166,65	0,0	6.821.928,05	0,0	
(-) Contribuição dos Segurados	364.616.780,35	3,0	407.560.369,83	3,1	458.695.172,42	3,3	
(-) IRRF Inativos	230.312.443,42	1,9	249.814.778,50	1,9	308.547.871,64	2,2	
(-) Compensação Financeira entre Regimes	36.491.462,44	0,3	26.005.289,71	0,2	26.049.130,30	0,2	
RECEITA CORRENTE LÍQUIDA*	12.349.352.038,87		13.312.366.814,84		13.991.366.037,10		

* Cálculo apresentado no item 2.1.9.

De acordo com a Lei Complementar 101-00, a despesa total com pessoal em cada período de apuração não poderá exceder, no âmbito do Estado, a 60% da receita corrente líquida.

O Gráfico 4 demonstra, em termos percentuais, a relação entre a Despesa Total com Pessoal e a Receita Corrente Líquida, por Poder e Órgão, nos exercícios de 2005 a 2007, tendo como base os critérios e instrumentos normativos citados anteriormente.

Gráfico 4
Despesa de Pessoal por Poder/Órgão x Receita Corrente Líquida



2.2.3 - DESTINAÇÃO DE RECURSOS ESTABELECIDA EM NORMA CONSTITUCIONAL

2.2.3.1 - MANUTENÇÃO E DESENVOLVIMENTO DO ENSINO

O quadro abaixo demonstra o percentual da receita líquida de impostos e transferências aplicado na manutenção e desenvolvimento do ensino (art. 202 da Constituição Estadual e art.212 da Constituição Federal), referente aos exercícios de 2003 a 2007, tendo como base o critério estabelecido no Parecer 01-2003 do Egrégio Tribunal de Contas do Estado, citado anteriormente.

Em R\$					
Especificação	2003	2004	2005	2006	2007
1 - ORIGEM DOS RECURSOS					
1.1 - Receita Líquida de Impostos e Transferências *	8.646.037.488,18	9.176.150.804,38	10.612.339.639,24	11.072.986.272,67	11.788.716.343,59
2 - Aplicação dos Recursos					
2.1 - Educação	2.624.470.022,83	2.755.084.649,99	2.845.921.653,45	3.135.680.842,62	3.255.006.170,35
2.1.1 - Pessoal e Encargos	2.377.980.375,64	2.494.027.888,42	2.572.615.070,44	2.837.435.592,62	3.114.577.798,98
2.1.2 - Juros e Encargos da Dívida	7.409,85	8.135,75	8.861,66	9.587,55	10.313,45
2.1.3 - Outras Despesas Correntes	221.760.201,57	231.806.827,94	239.648.438,56	267.502.343,99	136.983.535,77
2.1.4 - Investimentos	24.463.514,42	29.196.446,35	33.603.244,70	30.423.435,10	3.384.232,33
2.1.5 - Inversões Financeiras	200.000,00	-	-	261.400,00	-
2.1.6 - Amortização da Dívida	58.521,35	45.351,53	46.038,09	48.483,36	50.289,82
2.2 - Inclusão	200.490.845,45	236.902.729,93	289.481.711,06	324.184.471,02	309.209.597,15
2.2.1 - Perda nas Transferências ao FUNDEF	199.056.829,64	235.426.719,59	287.972.494,71	322.637.955,19	307.635.326,35
2.2.2 - Amort. e Custeio de Operações de Crédito	1.434.015,81	1.476.010,34	1.509.216,35	1.546.515,83	1.574.270,80
2.3 - Total das Aplicações (2.1+2.2)	2.824.960.868,28	2.991.987.379,92	3.135.403.364,51	3.459.865.313,64	3.564.215.767,50
3 - Percentual de Aplicações (2.1/1.1 em %)	32,7%	32,6%	29,5%	31,2%	30,2%

* Discriminada na Tabela 8.

2.2.3.2 - ENSINO SUPERIOR COMUNITÁRIO

No exercício de 2007, não houve despesas no Recurso 004 - Desenvolvimento do Ensino Superior Comunitário.

2.2.3.3 - FOMENTO AO ENSINO E À PESQUISA CIENTÍFICA E TECNOLÓGICA

O art. 236 da Constituição Estadual estabelece que o Estado deverá destinar, no mínimo, 1,5% da sua Receita Líquida de Impostos Próprios ao Fomento ao Ensino e à Pesquisa Científica e Tecnológica.

O quadro a seguir demonstra a evolução da referida aplicação de recursos, tendo sido utilizado como parâmetro de cálculo o critério vigente:

Em R\$					
Especificação	EXERCÍCIOS				
	2003	2004	2005	2006	2007
1 - ORIGEM DOS RECURSOS					
1.1 - Receita Líquida de Impostos Próprios	7.595.635.884,78	8.123.699.052,08	9.387.094.096,43	9.862.520.607,23	10.443.716.110,73
2 - APLICAÇÃO DOS RECURSOS					
2.1 - Fomento à Pesquisa Científica	10.275.660,02	16.749.343,73	22.245.240,67	6.080.847,77	8.216.181,34
2.1.2 - Outras Despesas Correntes	10.275.660,02	16.749.343,73	22.245.240,67	6.080.847,77	8.216.181,34
3 - Percentual de Aplicações (2.1/1)	0,14%	0,21%	0,24%	0,06%	0,08%

2.2.3.4 - AÇÕES E SERVIÇOS DE SAÚDE

Tendo em vista a conclusão expressa na Informação 002-06, do Gabinete da Procuradoria-Geral do Estado, transcrita abaixo, foram acrescidas às despesas com ações e serviços públicos de saúde, do período de 2003 a 2007, os montantes relativos aos custos dos serviços de saneamento básico prestados pela Companhia Riograndense de Saneamento - CORSAN:

“Assim considerada a grave crise financeira por que passa o ente público, o contexto federativo em que diversos Estados incluem despesas com saneamento entre os gastos constitucionais com saúde, e a inexistência de lei complementar regulando a matéria, vislumbra-se razoável, a fim de resguardar os interesses do Estado do Rio Grande do Sul, a inclusão dessas despesas como gastos em ações e serviços de saúde.”

2.2.3.4.1 - CONSTITUIÇÃO ESTADUAL

O art. 244, § 3º, da Constituição Estadual estabelece que o Estado deve aplicar em ações e serviços de saúde, no mínimo, 10% da sua Receita Tributária Líquida, excluídos os repasses federais oriundos do Sistema Único de Saúde. O quadro abaixo demonstra o gasto com a saúde em 2007, bem como a evolução do gasto dos quatro exercícios anteriores.

CONSTITUIÇÃO ESTADUAL						Em R\$
Especificação	EXERCÍCIOS					
1 - ORIGEM DOS RECURSOS	2003	2004	2005	2006	2007	
1.1 - Receita Tributária Líquida*	6.402.415.870,07	8.221.633.343,99	9.488.443.450,66	9.976.233.246,78	10.575.712.870,01	
2 - Aplicação dos Recursos						
2.1 - Saúde	1.198.271.950,65	1.376.952.116,83	1.493.264.425,94	1.548.546.251,28	1.581.853.013,88	
2.1.1 - Pessoal e Encargos	409.136.439,72	419.322.290,79	405.001.057,19	451.419.229,68	500.550.450,12	
2.1.2 - Custo de Serviços - CORSAN	496.180.398,71	621.338.291,25	702.548.447,00	723.471.591,95	785.516.717,88	
2.1.3 - Outras Despesas Correntes	290.814.818,55	310.718.275,87	360.786.045,25	356.969.511,07	289.324.581,11	
2.1.4 - Investimentos	1.056.102,26	2.596.718,45	13.075.684,35	16.685.644,55	6.461.082,88	
2.1.5 - Inversões Financeiras	1.084.191,41	22.976.305,82	11.852.975,07	-	-	
2.1.6 - Amortização da Dívida	-	234,65	217,08	274,03	181,89	
3 - Percentual de Aplicações (2.1/1.1)	18,7%	16,7%	15,7%	15,5%	15,0%	

* Discriminada no item 2.1.10.

2.2.3.4.2 - CONSTITUIÇÃO FEDERAL

O art. 198, § 2º, II, e o art 77 do ADCT da Constituição Federal estabelecem a base de cálculo, bem como os recursos mínimos a serem aplicados pelo Estado nas ações e serviços públicos de saúde.

Os referidos dispositivos constitucionais dispõem que o percentual a ser atingido a partir do exercício financeiro de 2004 deve ser equivalente a, no mínimo, 12% da RLIT.

CONSTITUIÇÃO FEDERAL

Em R\$

Especificação	EXERCÍCIOS				
	2003	2004	2005	2006	2007
1 - ORIGEM DOS RECURSOS					
1.1 - Receita Líquida de Impostos e Transferências *	8.646.037.488,18	9.176.150.804,38	10.612.339.639,24	11.072.986.272,67	11.788.716.343,59
2 - Aplicação dos Recursos					
2.1 - Saúde	1.198.271.950,65	1.376.952.116,83	1.493.264.425,94	1.548.546.251,28	1.581.853.013,88
2.1.1 - Pessoal e Encargos	409.136.439,72	419.322.290,79	405.001.057,19	451.419.229,68	500.550.450,12
2.1.2 - Custo de Serviços - CORSAN	496.180.398,71	621.338.291,25	702.548.447,00	723.471.591,95	785.516.717,88
2.1.3 - Outras Despesas Correntes	290.814.818,55	310.718.275,87	360.786.045,25	356.969.511,07	289.324.581,11
2.1.4 - Investimentos	1.056.102,26	2.596.718,45	13.075.684,35	16.685.644,55	6.461.082,88
2.1.5 - Inversões Financeiras	1.084.191,41	22.976.305,82	11.852.975,07	0,00	0,00
2.1.6 - Amortização da Dívida	-	234,65	217,08	274,03	181,89
3 - Percentual de Aplicações (2.1/1.1)	13,9%	15,0%	14,1%	14,0%	13,4%

* Discriminada na Tabela 8.

2.3 - RESULTADO DA EXECUÇÃO ORÇAMENTÁRIA E RESULTADO PRIMÁRIO

2.3.1 - RESULTADO ORÇAMENTÁRIO

Em 2007, confrontando-se as receitas e as despesas orçamentárias realizadas pela Administração Direta, ajustadas respectivamente pelos valores recebidos de Autarquias e Fundações, bem como pelos valores empenhados por essas entidades à conta de recursos do Tesouro do Estado, resultou um superávit orçamentário de R\$ 710.449 mil, conforme evidenciado no quadro a seguir, comparativamente com os resultados de 2003 a 2006:

ESPECIFICAÇÃO	EXERCÍCIOS				
	2003	2004	2005	2006	2007
Resultado do Orçamento Corrente	1.363.602	602.820	1.067.492	1.176.512	1.283.820
Receitas Correntes	12.280.820	12.624.313	14.998.419	16.215.164	17.098.032
Despesas Correntes	10.917.218	12.021.493	13.930.927	15.038.652	15.814.212
Resultado do Orçamento de Capital	(1.426.800)	(1.358.414)	(1.808.963)	(1.778.060)	(573.371)
Receitas de Capital	426.573	418.954	174.759	326.729	1.347.215
Despesas de Capital	1.853.373	1.777.368	1.983.722	2.104.789	1.920.586
Resultado Orçamentário	(63.198)	(755.594)	(741.471)	(601.548)	710.449

Para que os resultados acima demonstrados sejam comparáveis, é recomendável expurgarem-se as seguintes receitas:

- em 2003, R\$ 633,75 milhões das Receitas Correntes, com origem na anulação de empenhos de despesas nas áreas de saúde e educação, os quais não foram anuladas em exercícios anteriores, procedimento este efetuado em cumprimento ao disposto no Parecer Coletivo 1-2003 do Egrégio Tribunal de Contas do Estado. Desconsiderando-se essa receita, o déficit orçamentário de 2003 subiria para R\$ 696,95 milhões;

- em 2007, R\$ 1.286,95 milhões das Receitas de Capital e R\$ 55 milhões das Receitas Correntes, relativos às receitas decorrentes da alienação, mediante oferta pública,

de ações preferenciais do Banrisul, conforme indicado na Nota Explicativa 2 do Balanço Geral do Estado. Desconsiderando-se esses valores, o resultado orçamentário de 2007 seria deficitário da ordem de R\$ 631,50 milhões.

2.3.2 - RESULTADO PRIMÁRIO

A Secretaria do Tesouro Nacional, por meio do Anexo VII da Portaria 633, de 30 de agosto de 2006, estabeleceu a base de cálculo do Resultado Primário, previsto no inciso III do art. 53 da Lei de Responsabilidade Fiscal, como demonstrado abaixo:

ESPECIFICAÇÃO	EXERCÍCIOS					Em R\$ mil
	2003	2004	2005	2006	2007	
RECEITA TOTAL	13.177.684	14.398.103	16.620.149	18.011.683	20.725.758	
(-) Aplicações Financeiras	65.351	36.929	55.291	27.763	80.382	
(-) Operações de Crédito	282.421	230.076	127.324	29.411	0	
(-) Amortizações de Empréstimos	4.853	10.178	12.272	52.739	35.420	
(-) Receitas de Alienação de Ativos	132.770	169.045	29.215	231.689	1.290.006	
RECEITA PRIMÁRIA LÍQUIDA	12.692.289	13.951.875	16.396.047	17.670.081	19.319.950	
DESPESA TOTAL	14.227.398	15.391.165	17.574.857	19.001.475	20.216.158	
(-) Encargos da Dívida	270.097	280.666	293.903	285.445	269.812	
(-) Amortizações da Dívida	1.153.665	1.178.341	1.420.401	1.490.015	1.560.568	
(-) Concessão de Empréstimos	11.767	16.261	36.637	10.131	20.078	
DESPESA LÍQUIDA	12.791.869	13.915.897	15.823.916	17.215.884	18.365.700	
RESULTADO PRIMÁRIO	(99.580)	35.978	572.131	454.197	954.250	

3 - DA MOVIMENTAÇÃO FINANCEIRA

3.1 - MOVIMENTAÇÃO FINANCEIRA

No quadro a seguir, apresenta-se o detalhamento da movimentação financeira, conjugando-se as disponibilidades iniciais com os ingressos e desembolsos, de modo a evidenciar os saldos de disponibilidades existentes quando do término do exercício:

TÍTULOS	Em R\$ mil	
	2006	2007
Saldo do Exercício Anterior	2.481.287	3.220.317
Disponível	95.553	116.140
Vinculado	2.385.734	3.104.177
Ingressos no Exercício	17.589.599	20.674.562
Receita	15.954.575	17.683.227
Depósitos	1.277.518	2.793.052
Recebimento de TFIs	156.513	180.912
Resgates do FGLTDPE - Líquido	145.153	-
Diversos - Líquido	55.840	17.371
Desembolsos no Exercício	16.850.569	18.048.225
Despesa do Exercício	14.792.277	16.262.038
Pagamento de TFIs	1.030.620	619.545
Pagamento de Restos e Serviço da Dívida a Pagar	910.289	852.528
Aplicações no FGLTDPE	-	139.060
Pagamento por Responsáveis	83.568	131.731
Pagamento por Devedores	33.815	42.834
Depósitos Judiciais	-	489
Saldo em 31 de dezembro	3.220.317	5.846.654
Disponível	116.140	391.381
Vinculado	3.104.177	5.455.273

3.2 - PATRIMÔNIO FINANCEIRO

Na Tabela 12 estão apresentados os principais itens do Ativo e do Passivo Financeiros.

Dentre os valores que compõem o saldo do grupo Vinculado do Ativo Financeiro, em 31 de dezembro de 2007, destacam-se:

- Depósitos judiciais disponibilizados ao Estado - Lei Estadual 12.069-04, R\$ 2.043.000 mil;
- Fundo de Equilíbrio Previdenciário - Lei Estadual 12.763-07, R\$ 1.117.697 mil;
- Salário-Educação - R\$ 641.460 mil;
- Repasses do Convênio FNDE/SEDUC 832021/2006, R\$ 219.086 mil;
- Depósitos judiciais referentes a tributos estaduais - Lei Estadual 11.686-01, R\$ 171.307 mil;
- Fundo de Garantia da Previdência Pública Estadual - Lei Estadual 12.764-07, R\$ 132.127 mil.

Tabela 12 - Composição do Patrimônio Financeiro

Títulos	Saldo 31-12-2006		Saldo 31-12-2007		Δ% 2007/2006
	R\$ mil	%	R\$ mil	%	
1 - ATIVO FINANCEIRO	3.732.655	100,0	6.559.958	100,0	75,7
1.1 - Disponível	116.140	3,1	391.381	6,0	237,0
Caixa	1	0,0	2	0,0	100,0
Bancos C/Disponição	21.206	0,6	10.967	0,2	(48,3)
Aplicações Financeiras	94.933	2,5	380.412	5,8	300,7
1.2 - Vinculado	3.104.177	83,2	5.455.273	83,1	75,7
Bancos C/Vinculadas	64.934	1,8	178.438	2,7	174,8
Bancos C/Recolhimento	748	0,0	527	0,0	(29,5)
Bancos C/Arrecadação	58.359	1,6	81.885	1,2	40,3
Aplicações Financeiras	2.980.136	79,8	5.194.423	79,2	74,3
1.3 - Realizável	512.338	13,7	713.304	10,9	39,2
Devedores	77.649	2,1	106.111	1,6	36,7
Responsáveis	30.378	0,8	63.333	1,0	108,5
FGLTDPE	404.231	10,8	543.291	8,3	34,4
Outros	80	0,0	569	0,0	611,3
2 - PASSIVO FINANCEIRO	7.130.528	191,0	9.233.875	140,8	29,5
2.1 - Restos a Pagar Processados ⁽¹⁾	1.414.272	37,9	1.068.664	16,3	(24,4)
Pessoal e Encargos Sociais	419.843	11,2	128.878	2,0	(69,3)
Precatórios e Sentenças Judiciais	208.457	5,6	240.982	3,7	15,6
Fornecedores	476.977	12,8	356.646	5,4	(25,2)
Municípios	270.861	7,3	306.663	4,7	13,2
Inst. Privadas e Multigovernamentais	38.134	1,0	35.495	0,5	(6,9)
2.2 - Restos a Pagar Não-Processados ⁽¹⁾	284.009	7,5	353.302	5,4	24,4
Pessoal e Encargos Sociais	1.287	0,0	1.784	0,0	38,6
Precatórios e Sentenças Judiciais	139.927	3,7	154.387	2,4	10,3
Fornecedores	141.415	3,8	195.327	3,0	38,1
Municípios	1.167	0,0	1.543	0,0	32,2
Inst. Privadas e Multigovernamentais	213	0,0	261	0,0	22,5
2.3 - Serviço da Dívida a Pagar	9.442	0,3	124.181	1,9	1.215,2
2.4 - Depósitos	5.378.485	144,1	7.665.446	116,9	42,5
Depósitos de Terceiros	1.618.316	43,4	2.242.778	34,2	38,6
Consignações	71.652	1,9	79.727	1,2	11,3
Cauções	3.996	0,1	3.891	0,1	(2,6)
Retenções	12.132	0,3	9.260	0,1	(23,7)
Depósitos de Tributos	28.093	0,8	36.364	0,6	29,4
SIAC	3.644.296	97,6	5.293.426	80,7	45,3
2.5 - Diversos	44.320	1,2	22.282	0,3	(49,7)
3 - SITUAÇÃO LÍQUIDA FINANCEIRA	(3.397.873)	(91,0)	(2.673.917)	(40,8)	(21,3)

⁽¹⁾ Composição baseada na classificação econômica da despesa (Portaria STN/SOF 163-2001), conforme segue:

Subitem	Modalidade de Aplicação	Grupo	Rubrica
Pessoal e Encargos Sociais	90 e 91	1	Todas, à exceção da 9101 e 9102
Precatórios e Sentenças Judiciais	90	Todos	9101 e 9102
Fornecedores	90	3, 4 e 5	Todas, à exceção da 9101 e 9102
Municípios	40	Todos	Todas
Inst. Privadas e Multigovernamentais	20, 30, 50, 60, 70 e 80	Todos	Todas

No grupo Depósitos, que representa 83,0% do Passivo Financeiro, destacam-se a conta Depósitos Judiciais, que integra o subgrupo Depósitos de Terceiros, e o SIAC, este analisado no item 6.8 do Capítulo 6.

O saldo da conta Depósitos Judiciais - Lei 12.069-04 era de R\$ 2.043.000 mil ao final do exercício de 2007, possuindo contrapartida no Grupo Vinculado do Ativo Financeiro, conta Aplicações Financeiras. O limite para disponibilização ao Estado, com a edição da Lei Estadual 12.585-06, passou a ser de 85% dos depósitos judiciais, excetuando-se aqueles cuja parte litigante seja Município.

A redução verificada no saldo de Restos a Pagar, itens 2.1 e 2.2 da Tabela 12, pode ser compreendida pela movimentação desses grupos, conforme a seguir:

MOVIMENTAÇÃO DE RESTOS - ADMINISTRAÇÃO DIRETA

			Em R\$
TÍTULOS	RESTOS A PAGAR PROCESSADOS	RESTOS A PAGAR NÃO-PROCESSADOS	TOTAL
SALDO EM 31-12-2006	1.414.272.221,76	284.008.665,04	1.698.280.886,80
Anulações e Baixas	(47.644.829,69)	(25.132.895,93)	(72.777.725,62)
Decreto 45.374, de 04-12-2007	(8.321.055,44)	(13.055.047,60)	(21.376.103,04)
Outras Anulações e Baixas	(39.323.774,25)	(12.077.848,33)	(51.401.622,58)
Pagamentos ⁽¹⁾	(852.557.622,96)	-	(852.557.622,96)
Liquidações de empenhos de exercícios anteriores	100.343.371,05	(100.343.371,05)	-
Inscrições ao final do exercício	454.250.792,35	194.770.032,74	649.020.825,09
SALDO EM 31-12-2007	1.068.663.932,51	353.302.430,80	1.421.966.363,31

⁽¹⁾ Inclui R\$ 9.377.102,07 de retenções e R\$ 3.776.192,67 de regularizações de pagamentos por responsáveis.

4 - DAS PARTICIPAÇÕES ACIONÁRIAS

As participações acionárias do Estado encontram-se demonstradas nas Tabelas 13 e 14.

Na Tabela 13 constam a posição acionária existente no exercício anterior e as movimentações ocorridas durante o exercício financeiro de 2007.

Os valores da Tabela 14 demonstram as participações do Estado no capital de empresas controladas, avaliadas pela equivalência patrimonial.

Na contabilização das participações acionárias do Estado, o critério contábil adotado pela Contadoria e Auditoria-Geral do Estado - CAGE é o de considerar a integralização do capital na liquidação da despesa, e não no pagamento, o que pode explicar eventuais divergências entre o Balanço da Administração Direta e os das empresas nas quais o Estado tem participação acionária. Deve-se acrescentar que os valores lançados como Crédito para Futuro Aumento de Capital se referem aos créditos ainda pendentes de subscrição.

Estão em destaque os créditos do Estado nas empresas que integraram o Programa de Apoio aos Frigoríficos, instituído pela Lei 9.495, de 8 de janeiro de 1992, e que se encontram pendentes de subscrição. Estas pendências foram encaminhadas à Procuradoria-Geral do Estado para notificação judicial das empresas, a fim de que estas procedam às respectivas capitalizações.

4.1. MOVIMENTAÇÃO ACIONÁRIA NAS SOCIEDADES DE ECONOMIA MISTA

Os principais eventos relativos à movimentação acionária foram os seguintes:

- Caixa Estadual S.A. - Agência de Fomento:

Subscrição de 1.310.000 ações ordinárias nominativas, no montante de R\$ 1.310.000,00, integralizadas mediante a utilização de recursos do Fundo Operação Empresa - FUNDOPEM/RS, conforme disposto no artigo 15 da Lei 11.916, de 2 de junho de 2003, e deliberação da Assembléia Geral Extraordinária realizada em 06 de agosto de 2007.

- Companhia Estadual de Silos e Armazéns - CESA:

Subscrição de 266.666.666.666 ações ordinárias nominativas, no montante de R\$ 24.000.000,00, conforme autorização da Lei 12.674, de 20 de dezembro de 2006.

A Lei 12.864, de 18 de dezembro de 2007, autorizou aumento de capital na CESA no valor de R\$ 21.500.000,00. Porém, até o encerramento do exercício, não haviam sido cumpridas as formalidades legais necessárias à efetivação da subscrição das ações, estando os R\$ 19.107.928,70 repassados à empresa durante o exercício de 2007 registrados na conta Responsáveis.

- Banco do Estado do Rio Grande do Sul - BANRISUL:

Em 4 de maio de 2007, o Estado do Rio Grande do Sul firmou o Convênio 1827-2007 com o BANRISUL, visando à conjugação de esforços para a realização de oferta pública

de venda de ações preferenciais, sem direito a voto, do capital social do Banco. A alienação teve amparo na Lei 6.283, de 25 de outubro de 1971, que autorizou o Poder Público a realizar o operações nos mercados financeiros e de capitais com ações de empresas em cujo capital tenha participação.

As movimentações ocorridas na participação acionária do Estado que precederam a venda das ações foram:

1) Aumento da participação acionária do Estado em 10.207.640.364 ações ordinárias nominativas, no valor de R\$ 331.996.696,82, pela incorporação de Reservas de Lucros ao capital, com bonificação de uma ação preferencial nominativa classe A para cada quatro ações possuídas. O Estado optou pela conversão das ações bonificadas em ordinárias nominativas, conforme deliberação da Assembléia Geral Extraordinária de 30 de abril de 2007.

2) Conversão de 20.000.000.100 ações preferenciais nominativas classe A em preferenciais nominativas classe B, para transferência ao agente de custódia para venda.

3) Grupamento de ações, na proporção de 150 ações para uma ação da respectiva classe, conforme deliberação da Assembléia Geral Extraordinária de 1º de junho de 2007.

Por força do convênio, coube ao BANRISUL, entre outras atribuições, a contratação da instituição financeira integrante do sistema de distribuição de valores mobiliários para coordenar a oferta pública, contratação de serviços acessórios e a autorização, mediante ressarcimento, para que a instituição financeira participasse de *roadshow*. Ao Estado coube aprovar o nome das instituições financeiras, fiscalizar a execução do convênio e ressarcir ao Banco exclusivamente os valores gastos com as despesas necessárias à oferta secundária.

As instituições financeiras contratadas para coordenar a oferta pública foram os Bancos Credit Suisse S.A. (coordenador-líder) e UBS Pactual S.A. O Banrisul e o Estado optaram por realizar a oferta no Brasil, em mercado de balcão não-organizado, em conformidade com a Instrução CVM 400, e, simultaneamente, com esforços de colocação nos Estados Unidos da América, para investidores institucionais qualificados, conforme definidos na *Rule 144A*, e nos demais países, para *non U.S. Persons*.

Em 29 de junho de 2007, foi aprovada a venda na oferta-base de 107.246.377 ações preferenciais classe B, bem como um lote suplementar de 26.086.957 ações da mesma espécie e classe.

Em julho, foram alienadas 107.246.377 ações PNB, ao preço de R\$ 12,00 por ação, perfazendo um total de R\$ 1.286.956.524,00, conforme Anúncio de Encerramento de Oferta Pública de Distribuição Primária e Secundária de Ações. Não foi exercida a Opção de Ações Suplementares. Quando do registro da alienação, as ações foram reavaliadas ao preço de venda de R\$ 12,00, totalizando R\$ 1.018.840.581,50.

A operação teve para o Estado um custo da ordem de R\$ 22.542.071,31, relativo a comissões contratuais pagas aos coordenadores da oferta, valores devidos às corretoras participantes do *pool* de distribuição em função das vendas de ações efetuadas por elas, pagamento de taxa à Companhia Brasileira de Liquidação e Custódia e outras despesas inerentes ao processo.

Por força das Leis 12.763 e 12.764, ambas de 16 de agosto de 2007, o produto

Líquido dessa venda foi destinado, na proporção de 90% e 10%, à formação, respectivamente, do Fundo de Equilíbrio Previdenciário-FE-PREV (R\$ 1.137.973.007,43) e do Fundo de Garantia de Previdência Pública Estadual-FG-PREV (R\$ 126.441.445,26). Em 18 de dezembro de 2007, a Lei 12.860, de 18 de dezembro de 2007, autorizou o Poder Executivo, excepcionalmente em 2007, a custear eventual diferença do valor necessário ao pagamento das aposentadorias e pensões, inclusive para a gratificação natalina, com recursos do Fundo de Equilíbrio Previdenciário, devendo os valores ser restituídos em seis parcelas mensais, acrescidas dos rendimentos auferidos pelo Fundo. No final de dezembro, o Estado utilizou-se de R\$ 403.000.000,00 do FE-PREV.

Tabela 13 - Participações Acionárias do Estado

EMPRESAS	POSIÇÃO EM 31-12-06			AUMENTOS		Em R\$
	CAPITAL SUBSCRITO	CAPITAL INTEGRALIZADO	CAPITAL A INTEGRALIZAR	CRÉDITO P/ FUTURO AUMENTO DE CAPITAL	BONIFICAÇÕES E INC. RESERVAS	
EMPRESAS SOB CONTROLE DO ESTADO						
Banco do Estado do Rio Grande do Sul, S.A. - BANRISUL	516.881.084,86	516.881.084,86	0,00	0,00	331.996.696,82	0,00
Caixa de Administração da Divisão Pública Estadual S.A. - CADIP	291.113.922,36	291.113.922,36	0,00	0,00	0,00	0,00
Centrais de Abastecimento do RS S.A. - CEASA	9.290.797,42	9.290.797,42	435.361,47	0,69	0,00	0,00
Cia. Administradora da ZPE de Rio Grande - ZOPERGRS	7.435.326,09	6.999.964,62	0,00	0,00	0,00	0,00
Cia. Estadual de Geração e Transmissão de Energia	161,21	161,21	0,00	0,00	0,00	0,00
Cia. de Gás do Estado do Rio Grande do Sul - SULLGÁS	4.272.765,34	4.272.765,34	0,00	0,00	0,00	0,00
Cia. de Sibs e Armazéns - CESA	126.879.152,19	126.830.699,65	48.452,54	24.000.000,00	0,00	24.000.000,00
Cia. de Habitação do Estado do RS - COHAB, em liquidação	10.220.348,53	10.220.348,53	0,00	86.629,89	0,00	0,00
Cia. de Processamento de Dados do Estado do Rio Grande do Sul - PROCERGS	37.108.361,21	36.178.361,13	929.919,46	80,62	0,00	0,00
Cia. Rio-Grandense de Artes Gráficas - CORAG	7.953.835,36	7.953.835,36	0,00	0,00	0,00	0,00
Cia. Rio-Grandense de Mineração - CRM	235.377.574,50	235.377.574,26	0,24	0,04	0,00	0,00
Cia. Riograndense de Saneamento - CORSAN	307.641.327,90	307.641.327,90	0,00	0,00	0,00	0,00
Caixa Estadual S.A. - Agência de Fomento/RS	332.488.962,00	332.488.962,00	0,00	0,00	0,00	1.310.000,00
Cia. Estadual de Energia Elétrica - Participações	189.113.065,00	189.113.065,00	0,00	0,00	0,00	0,00
Cia. Estadual de Distribuição de Energia Elétrica	6,49	6,49	0,00	0,00	0,00	0,00
SUB TOTAL	2.075.776.690,46	2.074.362.876,13	1.413.733,71	24.086.711,24	331.996.696,82	25.310.000,00
PARTICIPAÇÕES DIVERSAS						
Telefônica Data Brasil Holding S.A.	342,25	342,25	0,00	0,00	0,00	0,00
Banco Regional de Desenvolvimento do Extremo Sul	28.434.333,33	28.434.333,33	0,00	0,00	0,00	0,00
Empresa Transmissora de Energia Elétrica do Sul do Brasil S.A. - ELETROSUL	758,00	758,00	0,00	0,00	0,00	0,00
Cia. Paranaense de Energia	9.929,30	9.929,30	0,00	0,00	0,00	0,00
TIM Sul S.A.	8.431,82	8.431,82	0,00	0,00	0,00	0,00
Empresa de Trens Urbanos de Porto Alegre S.A.	3.560.984,10	3.560.984,10	0,00	0,00	0,00	0,00
Frigorífico Anselmi S.A. - Ind. de Carnes, Derivados	6,83	6,83	0,00	0,00	0,00	0,00
Tractebel Energia S.A.	5.719,75	5.719,75	0,00	0,00	0,00	0,00
Gerdau S.A.	542.478,78	542.478,78	0,00	0,00	0,00	0,00
Metalúrgica Gerdau S.A.	726.972,70	726.972,70	0,00	0,00	0,00	0,00
Telecomunicações Brasileiras S.A.	60,91	60,91	0,00	0,00	0,00	0,00
VARIG - Viação Aérea Riograndense S.A.	1.045.073,08	1.045.073,08	0,00	0,00	0,00	0,00
Celular CRT Participações S.A.	55.519,44	55.519,44	0,00	0,00	0,00	0,00
Embratel Participações S.A.	246,82	246,82	0,00	0,00	0,00	0,00
Tele Celular Sul Participações S.A.	73,74	73,74	0,00	0,00	0,00	0,00
Tele Centro Oeste Celular Participações S.A.	80,56	80,56	0,00	0,00	0,00	0,00
Brasil Telecom Participações S.A.	812,33	812,33	0,00	0,00	0,00	0,00
Tele Leste Celular Participações S.A.	36,54	36,54	0,00	0,00	0,00	0,00
TELEMIG Celular Participações S.A.	65,21	65,21	0,00	0,00	0,00	0,00
Tele Nordeste Celular Participações S.A.	45,70	45,70	0,00	0,00	0,00	0,00
Tele Norte Celular Participações S.A.	24,19	24,19	0,00	0,00	0,00	0,00
Tele Norte Leste Participações S.A.	1.702,33	1.702,33	0,00	0,00	0,00	0,00
Tele Sudeste Celular Participações S.A.	128,57	128,57	0,00	0,00	0,00	0,00
TELESP Celular S.A.	2.071,08	2.071,08	0,00	0,00	0,00	0,00
VIVO Participações S.A.	149,05	149,05	0,00	0,00	0,00	0,00
TELESP S.A.	11.459,73	11.459,73	0,00	0,00	0,00	0,00
VARIG - Participações em Transportes Aéreos S.A.	8.256,40	8.256,40	0,00	0,00	0,00	0,00
VARIG - Participações em Serviços Complementares	10.002,41	10.002,41	0,00	0,00	0,00	0,00
Brasil Telecom S.A.	377.625,68	377.625,68	0,00	200.443,64	0,00	0,00
Klablin S.A.	440.704,60	440.704,60	0,00	0,00	0,00	0,00
SUB TOTAL	35.244.095,23	35.244.095,23	0,00	200.443,64	0,00	0,00

Continua

EMPRESAS	REAVALIAÇÃO		BAIXAS DO PATRIMÔNIO	POSIÇÃO EM 31-12-07			CRÉDITO P/ FUTURO AUMENTO CAPITAL
	AUMENTO	REDUÇÃO		CAPITAL SUBSCRITO	CAPITAL INTEGRALIZADO	CAPITAL A INTEGRALIZAR	
EMPRESAS SOB CONTROLE DO ESTADO							
Banco do Estado do Rio Grande do Sul, S.A. - BANRISUL	1.018.840.581,50	0,00	1.286.956.524,00	580.761.839,18	580.761.839,18	0,00	0,00
Caixa de Administração da Dívida Pública Estadual S.A. - CADIP	0,00	0,00	0,00	291.113.922,36	291.113.922,36	0,00	0,00
Centrais de Abastecimento do RS S.A. - CEASA	0,00	0,00	0,00	9.290.797,42	9.290.797,42	0,00	0,69
Cia. Administradora da ZPE de Rio Grande - ZOPERC-RS	0,00	0,00	0,00	7.435.326,09	6.999.964,62	435.361,47	0,00
Cia. Estadual de Geração e Transmissão de Energia	0,00	0,00	0,00	161,21	161,21	0,00	0,00
Cia. de Gás do Estado do Rio Grande do Sul - SULGÁS	0,00	0,00	0,00	4.272.765,34	4.272.765,34	0,00	0,00
Cia. de Silos e Armazéns - CESA	0,00	0,00	0,00	150.879.152,19	150.830.699,65	48.452,54	0,00
Cia. de Habitação do Estado do RS - COHAB, em liquidação	0,00	0,00	0,00	10.220.348,53	10.220.348,53	0,00	86.629,89
Cia. de Processamento de Dados do Estado do Rio Grande do Sul - PROCERGS	0,00	0,00	0,00	37.108.361,21	36.178.361,13	929.919,46	80,62
Cia. Rio-Grandense de Artes Gráficas - CORAG	0,00	0,00	0,00	7.953.835,36	7.953.835,36	0,00	0,00
Cia. Rio-Grandense de Mineração - CRM	0,00	0,00	0,00	235.377.574,50	235.377.574,26	0,24	0,04
Cia. Riograndense de Saneamento - CORSAN	0,00	0,00	0,00	307.641.327,90	307.641.327,90	0,00	0,00
Caixa Estadual S.A. - Agência de Fomento/RS	0,00	0,00	0,00	333.798.962,00	333.798.962,00	0,00	0,00
Cia. Estadual de Energia Elétrica Participações	0,00	0,00	0,00	189.113.065,00	189.113.065,00	0,00	0,00
Cia. Estadual de Distribuição de Energia	0,00	0,00	0,00	6,49	6,49	0,00	0,00
SUB TOTAL	1.018.840.581,50	0,00	1.286.956.524,00	2.164.967.444,78	2.163.553.630,45	1.413.733,71	86.711,24
PARTICIPAÇÕES DIVERSAS							
Telefônica Data Brasil Holding S.A.	0,00	0,00	0,00	342,25	342,25	0,00	0,00
Banco Regional de Desenvolvimento do Extremo Sul	0,00	0,00	0,00	28.434.333,33	28.434.333,33	0,00	0,00
Empresa Transmissora de Energia Elétrica do Sul do Brasil S.A. - ELETROSUL	0,00	0,00	0,00	758,00	758,00	0,00	0,00
Cia. Paranaense de Energia	0,00	0,00	0,00	9.929,30	9.929,30	0,00	0,00
TIM Sul S.A.	0,00	0,00	0,00	8.431,82	8.431,82	0,00	0,00
Empresa de Trens Urbanos de Porto Alegre S.A.	0,00	0,00	0,00	3.560.984,10	3.560.984,10	0,00	0,00
Frigorífico Anselmi S.A. - Ind. de Carnes, Derivados	0,00	0,00	0,00	6,83	6,83	0,00	0,00
Tractebel Energia S.A.	0,00	0,00	0,00	5.719,75	5.719,75	0,00	0,00
Gerdau S.A.	0,00	0,00	0,00	542.478,78	542.478,78	0,00	0,00
Metalúrgica Gerdau S.A.	0,00	0,00	0,00	726.972,70	726.972,70	0,00	0,00
Telecomunicações Brasileiras S.A.	0,00	0,00	0,00	60,91	60,91	0,00	0,00
VARIG - Viação Aérea Riograndense S.A.	0,00	0,00	0,00	1.045.073,08	1.045.073,08	0,00	0,00
Cellular CRT Participações S.A.	0,00	0,00	0,00	55.519,44	55.519,44	0,00	0,00
Embratel Participações S.A.	0,00	0,00	0,00	246,82	246,82	0,00	0,00
Tele Celular Sul Participações S.A.	0,00	0,00	0,00	73,74	73,74	0,00	0,00
Tele Centro Oeste Celular Participações S.A.	0,00	0,00	0,00	80,56	80,56	0,00	0,00
Brasil Telecom Participações S.A.	0,00	0,00	0,00	812,33	812,33	0,00	0,00
Tele Leste Celular Participações S.A.	0,00	0,00	0,00	36,54	36,54	0,00	0,00
TELEMIG Celular Participações S.A.	0,00	0,00	0,00	65,21	65,21	0,00	0,00
Tele Nordeste Celular Participações S.A.	0,00	0,00	0,00	45,70	45,70	0,00	0,00
Tele Norte Celular Participações S.A.	0,00	0,00	0,00	24,19	24,19	0,00	0,00
Tele Norte Leste Participações S.A.	0,00	0,00	0,00	1.702,33	1.702,33	0,00	0,00
Tele Sudeste Celular Participações S.A.	0,00	0,00	0,00	128,57	128,57	0,00	0,00
TELESP Celular S.A.	0,00	0,00	0,00	2.071,08	2.071,08	0,00	0,00
VIVO Participações S.A.	0,00	0,00	0,00	149,05	149,05	0,00	0,00
TELESP S.A.	0,00	0,00	0,00	11.459,73	11.459,73	0,00	0,00
VARIG - Participações em Transportes Aéreos S.A.	0,00	0,00	0,00	8.256,40	8.256,40	0,00	0,00
VARIG - Participações em Serviços Complementares	0,00	0,00	0,00	10.002,41	10.002,41	0,00	0,00
Brasil Telecom S.A.	0,00	0,00	0,00	377.625,68	377.625,68	0,00	200.443,64
Klabin S.A.	0,00	0,00	0,00	440.704,60	440.704,60	0,00	0,00
SUB TOTAL	0,00	0,00	0,00	35.244.095,23	35.244.095,23	0,00	200.443,64

Em R\$

Continuação

EMPRESAS	POSIÇÃO EM 31-12-06				AUMENTOS	
	CAPITAL SUBSCRITO	CAPITAL INTEGRALIZADO	CAPITAL A INTEGRALIZAR	CRÉDITO PI FUTURO AUMENTO DE CAPITAL	BONIFICAÇÕES E COR. MONET.	AQUISIÇÕES DE AÇÕES
PARTICIPAÇÕES DIVERSAS - FUNDOPEM						
Isotec S/A	23,52	23,52	0,00	0,00	0,00	0,00
Zamprognia S.A.	117.911,38	117.911,38	0,00	0,00	0,00	0,00
SUBTOTAL	117.934,90	117.934,90	0,00	0,00	0,00	0,00
LEI Nº 9.495-92 - PROGRAMA DE APOIO AOS FRIGORÍFICOS						
Enio Grave & Cia Ltda.	0,00	0,00	0,00	187.175,66	0,00	0,00
Frigorífico Marante Ltda.	0,00	0,00	0,00	581.970,57	0,00	0,00
Frigorífico Casarim Ltda.	0,00	0,00	0,00	34.840,92	0,00	0,00
Cooperativa Regional Triticola Serrana Ltda.	0,00	0,00	0,00	2.610,73	0,00	0,00
Frigorífico Famile Ltda.	0,00	0,00	0,00	81.931,42	0,00	0,00
Swift-Armour S.A. Indústria e Comércio	0,00	0,00	0,00	65.592,63	0,00	0,00
Eduardo Pereira Duarte e Irmãos Ltda.	0,00	0,00	0,00	318,51	0,00	0,00
Ibaldt Tessmet - Ind. de Produtos Suínos Ltda.	0,00	0,00	0,00	71.252,81	0,00	0,00
Frigorífico Barleom Ltda.	0,00	0,00	0,00	8,25	0,00	0,00
Cooperativa Agropecuária Itaquense Ltda.	0,00	0,00	0,00	3.384,96	0,00	0,00
Frigoríficos-Ind. e Comércio de Carnes Ltda.	0,00	0,00	0,00	813,95	0,00	0,00
Cooperativa R. Castilhense de Carnes e Der Ltda.	247.480,00	247.480,00	0,00	0,00	0,00	0,00
Império Lisamar Ind. Alimentícia Ltda.	0,00	0,00	0,00	138.066,70	0,00	0,00
SUBTOTAL	247.480,00	247.480,00	0,00	1.167.907,11	0,00	0,00
TOTAL	2.111.366.200,59	2.109.972.366,26	1.413.733,71	25.455.061,99	331.996.696,82	25.310.000,00

Continua

Em R\$

EMPRESAS	POSIÇÃO EM 31-12-06				AUMENTOS	
	CAPITAL SUBSCRITO	CAPITAL INTEGRALIZADO	CAPITAL A INTEGRALIZAR	CRÉDITO P/ FUTURO AUMENTO DE CAPITAL	BONIFICAÇÕES E COR. MONET.	AQUISIÇÕES DE AÇÕES
PARTICIPAÇÕES DIVERSAS - FUNDOPEM						
Isolec S/A	23,52	23,52	0,00	0,00	0,00	0,00
Zamprogra S.A.	117.911,38	117.911,38	0,00	0,00	0,00	0,00
SUBTOTAL	117.934,90	117.934,90	0,00	0,00	0,00	0,00
LEI Nº 9.495-92 - PROGRAMA DE APOIO AOS FRIGORÍFICOS						
Erló Grave & Cia Ltda.	0,00	0,00	0,00	187.175,66	0,00	0,00
Frigorífico Mariante Ltda.	0,00	0,00	0,00	581.970,57	0,00	0,00
Frigorífico Casarin Ltda.	0,00	0,00	0,00	34.840,92	0,00	0,00
Cooperativa Regional Tricícola Serrana Ltda.	0,00	0,00	0,00	2.610,73	0,00	0,00
Frigorífico Famile Ltda.	0,00	0,00	0,00	81.931,42	0,00	0,00
Swift-Armour S.A. Indústria e Comércio	0,00	0,00	0,00	65.592,63	0,00	0,00
Eduardo Pereira Duarte e Irmãos Ltda.	0,00	0,00	0,00	318,51	0,00	0,00
Ibaldt Tessmet - Incl. de Produtos Suiños Ltda.	0,00	0,00	0,00	71.252,81	0,00	0,00
Frigorífico Barleon Ltda.	0,00	0,00	0,00	8,25	0,00	0,00
Cooperativa Agropecuária Itaquense Ltda.	0,00	0,00	0,00	3.384,96	0,00	0,00
Frigomarcos-Ind. e Comércio de Carnes Ltda.	0,00	0,00	0,00	813,95	0,00	0,00
Cooperativa R. Casilhense de Carnes e Der. Ltda.	247.480,00	247.480,00	0,00	0,00	0,00	0,00
Império Lisamat Incl. Alimentícia Ltda.	0,00	0,00	0,00	138.006,70	0,00	0,00
SUBTOTAL	247.480,00	247.480,00	0,00	1.167.907,11	0,00	0,00
TOTAL	2.111.386.200,59	2.109.972.386,26	1.413.733,71	25.455.061,99	331.996.696,82	25.310.000,00

Continuação

Tabela 14 - Demonstrativo da Participação do Estado em Relação ao Patrimônio Líquido das Empresas Controladas
Posição 31-12-2007

EMPRESAS CONTROLADAS	Nº DE AÇÕES QUE COMPÕEM O CAPITAL DAS EMPRESAS		PATRIMÔNIO LÍQUIDO DAS EMPRESAS		PARTICIPAÇÃO DO ESTADO EM Nº DE AÇÕES		PARTICIPAÇÃO DO ESTADO DO ESTADO %	PARTICIPAÇÃO DO ESTADO EM RELAÇÃO AO PL DAS EMPRESAS - EM R\$
	ORDINÁRIAS	PREFERENCIAIS	ORDINÁRIAS	PREFERENCIAIS	ORDINÁRIAS	PREFERENCIAIS		
Banco do Estado do Rio Grande do Sul, S.A. - BANRISUL	205.017.861	203.956.616	2.792.013.000,00	-	204.199.859	28.808.441	56,97	1.590.609.806,10
Caixa de Administração da Dívida Pública Estadual S.A. - CADIP	68.000.000	-	225.423.000,00	-	67.999.995	-	99,99	225.400.457,70
Cia. de Processamento de Dados do Estado do Rio Grande do Sul - PROCERGS	153.718.535	-	35.976.957,91	-	151.547.598	-	98,58	35.466.085,10
Cia. de Gás do Estado do Rio Grande do Sul - SULGÁS	21.562.644	-	76.804.245,84	-	10.996.948	-	51,00	39.170.165,37
Cia. Estadual de Energia Elétrica Participações	189.113.071	-	206.204.000,00	-	189.113.065	-	99,99	206.183.379,60
Cia. Rio-grandense de Artes Gráficas - CORAG	9.412.072.741	-	33.872.082,56	-	9.412.044.506	-	99,99	33.868.695,35
Cia. de Silos e Armazéns - CESA	505.254.412.139	21.738	-7.629.686,24	21.738	504.694.664.466	-	99,89	-7.621.293,58
Cia. de Habitação do Estado do RS - COHAB - em Liquidação	206.718.783.172	-	-94.483.191,10	-	206.718.596.453	-	99,99	-94.483.741,78
Cia. Riograndense de Saneamento - CORSAN	203.659.026	203.659.026	562.215.000,00	203.659.026	203.659.006	43.659.006	60,72	341.376.948,00
Centrais de Abastecimento do RS S.A. - CEASA	10.037.761	-	4.334.000,58	-	9.290.797	-	92,55	4.011.117,53
Cia Administradora da ZPE de Rio Grande - ZOPERG	7.435.335	-	5.652.968,39	-	7.435.326	-	99,99	5.652.403,09
Caixa Estadual S.A. - Agência de Fomento/RS	333.799.024	-	369.018.000,00	-	333.798.962	-	99,99	368.981.098,20
Cia. Riograndense de Mineração - CRM	4.693.999.235	-	143.480.000,00	-	4.693.810.698	-	99,99	143.465.652,00

Fonte: Balanços constantes no volume II.

5 - DA DÍVIDA ATIVA E DOS CRÉDITOS

5.1 - DA DÍVIDA ATIVA

A Dívida Ativa, Tributária e Não-Tributária, representando os créditos vencidos do Estado perante contribuintes e outros devedores, apresenta o montante de receita que, por não ter sido arrecadada, foi inscrita como crédito com vista à realização em exercícios seguintes.

No final de 2007, o estoque desses créditos representava 54,5% dos ativos reais, constituindo um ativo expressivo no patrimônio do Estado, quando, no exercício anterior, esse percentual era de 41,8%. Observa-se que o aumento do percentual em 2007 é explicado, principalmente, pela redução dos ativos reais, em decorrência do ajuste da carteira comercial da extinta Caixa Econômica Estadual, analisado no item 5.2.1.

Verifica-se, ainda, que, embora o estoque de Dívida Ativa seja expressivo, a receita arrecadada no exercício (exceto compensações), em valores nominais, atingiu apenas R\$ 195.811.374,02, correspondendo a 1,0% do total das Receitas Correntes, conforme discriminação a seguir:

Receita da Cobrança da Dívida Ativa	R\$
Arrecadação Orçamentária	184.790.209,54
<i>Tributária</i>	182.984.242,04
<i>Não-Tributária</i>	1.805.967,50
Arrecadação Extra-Orçamentária	11.021.164,48
IRGA	387.920,79
CADIP	9.690.076,93
AGERGS	943.166,76
Total	195.811.374,02

- Valores Nominais.

No quadro abaixo, verifica-se o constante crescimento do saldo da Dívida Ativa:

Ano/Data	R\$ milhões	Índice	
		Base fixa 2003	Base móvel
01-01-2003	8.462,5	100	100
01-01-2004	10.458,9	124	124
01-01-2005	12.534,9	148	120
01-01-2006	13.880,7	164	111
01-01-2007	16.103,6	190	116
31-12-2007	18.232,3	215	113

- Valores nominais.

O saldo ao final de 2007, de R\$ 18.232,3 milhões, constitui o montante inicial para o exercício de 2008, com o qual se poderá comparar a eficácia do esforço de cobrança desses créditos. Note-se que esse valor é superior em 13,2% ao saldo inicial do exercício em análise.

No exercício de 2007, a arrecadação da Dívida Ativa teve uma redução de 1,2% em relação ao ano anterior, excluídas as compensações e descontada a inflação medida pela

variação do IGP-DI/FGV, representando a menor arrecadação dos últimos cinco exercícios.

O quadro a seguir demonstra o montante da receita da cobrança administrativa e judicial dos créditos em Dívida Ativa nos últimos cinco exercícios.

Receita da Cobrança da Dívida Ativa

Ano	R\$ milhões	índice	
		Base fixa 2003	Base móvel
2003	413,1	100	100
2004	269,0	65	65
2005	440,1	107	164
2006	207,7	50	47
2007	205,2	50	99

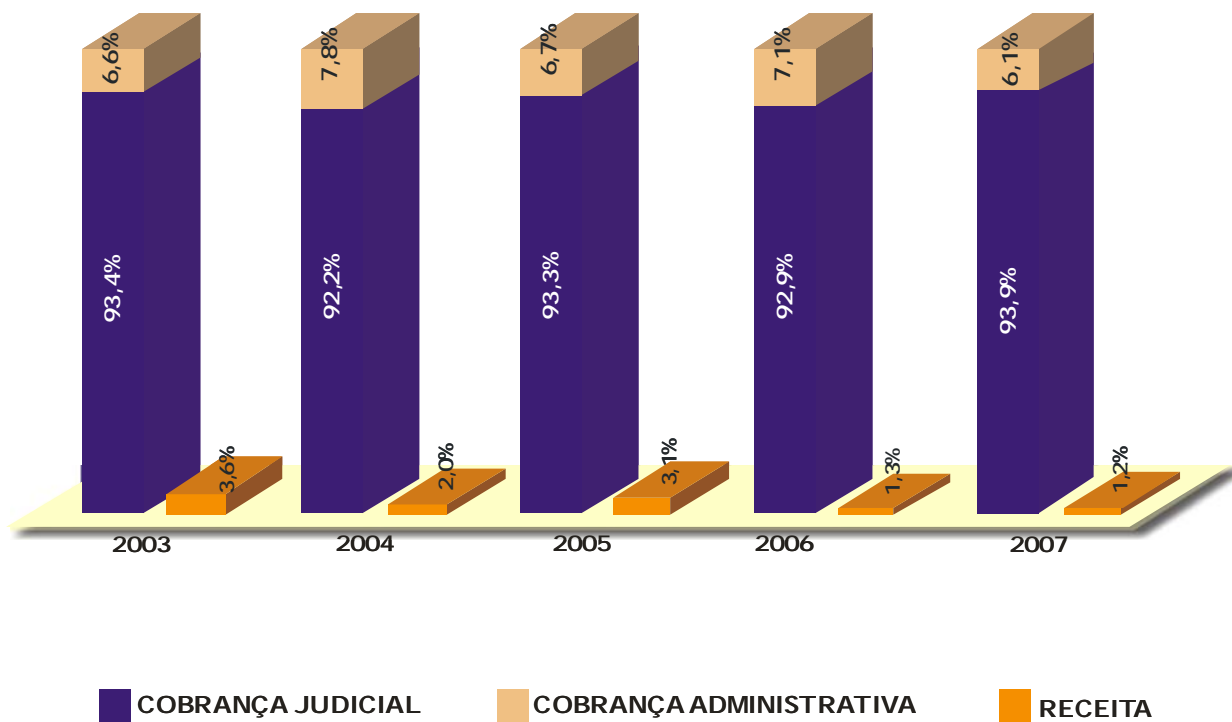
1 - Valores corrigidos até dezembro de 2007 pelo IGP-DI/FGV.

2 - Estão incluídas as arrecadações extra-orçamentárias repassadas para a Administração Indireta.

3 - Não estão incluídos os valores das compensações.

Gráfico 5

Dívida Ativa - Estoque x Receita Administração Direta



Anos	Estoque da Dívida Ativa	R\$ milhões					
		Cobrança Judicial		Cobrança Administrativa		Receita	
		Valor	%	R\$	%	R\$	%
2003	8.462,5	7.904,0	93,4	558,5	6,6	301,8	3,6
2004	10.458,9	9.643,1	92,2	815,8	7,8	211,6	2,0
2005	12.534,9	11.695,1	93,3	839,8	6,7	388,2	3,1
2006	13.880,7	12.895,2	92,9	985,5	7,1	185,4	1,3
2007	16.103,6	15.121,3	93,9	982,3	6,1	190,2	1,2

* Os saldos em cobrança estão a valores nominais do início do exercício.

* A receita do ano foi deflacionada para a data do Balanço do ano anterior, pelo IGP-DI/FGV.

* Fonte: Divisão de Arrecadação do Departamento da Receita Pública Estadual.

Pelo exame do Gráfico 5, verifica-se que a relação entre a receita arrecadada mediante a cobrança e o estoque da Dívida Ativa no ano de 2007 diminuiu para 1,2%, representando o menor percentual dos últimos cinco exercícios.

Ressalte-se que em 2003 e 2005 ocorreram Programas de Recuperação de Créditos, conforme analisado no item 5.1.2, além do que a maior parte do estoque da Dívida Ativa se encontra na esfera judicial, alcançando 93,9% no exercício de 2007, o maior percentual do quinquênio analisado.

Destaca-se, ainda, que a Dívida Ativa da Administração Indireta, incluída no montante da Dívida Ativa Tributária arrecadada pela Secretaria da Fazenda, somou, em 2007, R\$ 11.021.164,48, sendo R\$ 387.920,79 pertencentes ao IRGA, R\$ 9.690.076,93 referentes aos créditos transacionados com a CADIP e R\$ 943.166,76 da AGERGS. Essas receitas são extra-orçamentárias na Administração Direta, orçamentárias no IRGA e na AGERGS (receita tributária), e operacionais na CADIP.

5.1.1 - CONCILIAÇÃO ENTRE A CONTABILIDADE E O SISTEMA DAT

Em 31 de dezembro de 2007, os relatórios do DRPE apresentaram um saldo da Dívida Ativa da ordem de R\$ 18.214.494.988,24 (Tabela 15). No Balanço Patrimonial, o saldo da Dívida Ativa atinge R\$ 18.232.298.108,90, evidenciando uma diferença de R\$ 17.803.120,66 entre os relatórios do DRPE e a contabilidade.

Essa diferença, apurada em conciliações, origina-se, em quase sua totalidade, de divergências entre os pagamentos da Dívida Ativa efetuados pelos contribuintes registrados no sistema SAR, fonte da contabilização da receita, e os pagamentos de mesma origem informados pelo sistema DAT, o que demonstra a falta de integração desses sistemas.

O quadro a seguir discrimina essas divergências:

Exercício	Pagamentos		Diferença			Em R\$
	Sistema DAT	Sistema SAR	No Exercício	Conciliada	Não-Conciliada	
2000	119.647.676,29	118.446.402,97	1.201.273,32	1.068.369,93	132.903,39	
2001	155.923.898,43	155.590.298,94	333.599,49	376.887,17	(43.287,68)	
2002	183.891.256,10	183.443.098,31	448.157,79	-	448.157,79	
2003	318.979.021,47	317.030.796,70	1.948.224,77	-	1.948.224,77	
2004	227.341.077,89	226.510.069,00	831.008,89	-	831.008,89	
2005	390.937.468,39	391.897.492,79	(960.024,40)	-	(960.024,40)	
2006	203.388.377,10	188.576.908,07	14.811.469,03	-	14.811.469,03	
2007	196.446.042,99	195.811.374,02	634.668,97	-	634.668,97	
Total						17.803.120,76

Acrescente-se que o DRPE está buscando uma solução para as divergências nos pagamentos, mediante a implementação de um novo sistema de controle de créditos, integrado aos demais sistemas fazendários, em substituição ao sistema DAT, além do que a diferença do exercício de 2006, de R\$ 14.811.469,03, é relativa a problemas de processamento das receitas no sistema de Arrecadação do Estado, originadas do Programa de Recuperação de Créditos de 2005.

Na Tabela 15, está demonstrada a movimentação geral da Dívida Ativa Tributária e Não-Tributária, elaborada com base nos dados fornecidos pelo DRPE. Nessa tabela, verifica-se a composição da Dívida Ativa desdobrada pelos seus elementos: valor original, correção monetária, multas e juros. Os acréscimos menos as exclusões e a arrecadação resultaram num acréscimo na Dívida Ativa de R\$ 2.128.015.632,54, conforme discriminado a seguir:

**Acréscimo da Dívida Ativa com Base na Tabela 15 - Sistema DAT
Exercício 2007**

	Em R\$
Acréscimos	2.738.720.840,54
Tributária	2.718.925.078,03
Não-Tributária	19.795.762,51
 Exclusões	 414.259.165,01
Tributária	409.352.038,83
Não-Tributária	4.907.126,18
 Arrecadação	 196.446.042,99
Acréscimos (-) Exclusões (-) Arrecadação	2.128.015.632,54

Na Demonstração das Variações Patrimoniais do Balanço Geral do Estado de 2007, as variações ativas menos as variações passivas da Dívida Ativa resultaram num acréscimo, no saldo da Dívida Ativa, de R\$ 2.128.650.301,41, conforme discriminado a seguir:

**Acréscimo da Dívida Ativa na Demonstração das Variações Patrimoniais - Sistema AFE
Exercício de 2007**

	Em R\$
Variações Ativas	2.738.720.840,44
<i>Variações Ativas Independentes da Execução Orçamentária</i>	<i>2.738.720.840,44</i>
Inscrição de Dívida Ativa Tributária	2.718.925.077,93
Inscrição de Dívida Ativa Não-Tributária	19.795.762,51
 Variações Passivas	 610.070.539,03
<i>Variações Passivas-Mutações Patrimoniais</i>	<i>184.790.209,54</i>
Recebimento de Dívida Ativa Tributária	182.984.242,04
Recebimento de Dívida Ativa Não-Tributária	1.805.967,50
 <i>Variações Passivas Independentes da Execução Orçamentária</i>	 <i>425.280.329,49</i>
Baixa de Dívida Ativa Tributária	420.373.203,31
Baixa de Dívida Ativa Não-Tributária	4.907.126,18
Variações Ativas (-) Variações Passivas	2.128.650.301,41

As baixas nas Variações Passivas Independentes da Execução Orçamentária compõem-se de:

Tabela 15 - Movimentação Geral da Dívida Ativa
Exercício de 2007

TÍTULOS	PRINCIPAL	CORR. MON. PRINCIPAL	MULTA	CORR. MON. MULTA	JUROS	TOTAL
SALDO ANTERIOR	2.222.756.829,10	2.405.037.985,27	1.440.783.594,00	1.736.580.219,47	8.281.320.727,86	16.086.479.355,70
Tributária	2.191.673.635,44	2.382.810.002,59	1.430.426.493,48	1.730.559.408,81	8.227.580.420,42	15.963.049.960,74
Não-Tributária	31.083.193,66	22.227.982,68	10.357.100,52	6.020.810,66	53.740.307,44	123.429.394,96
ACRÉSCIMOS	622.552.395,21	162.765.036,83	336.104.080,89	110.919.272,11	1.506.380.055,50	2.738.720.840,54
Tributária	618.268.975,91	160.303.732,74	335.859.250,21	110.423.441,29	1.494.069.677,88	2.718.925.078,03
Não-Tributária	4.283.419,30	2.461.304,09	244.830,68	495.830,82	12.310.377,62	19.795.762,51
EXCLUSÕES	102.929.785,00	50.520.645,80	56.295.880,20	29.898.344,99	174.614.509,02	414.259.165,01
Tributária	100.938.417,72	49.728.905,85	56.180.816,88	29.807.455,43	172.696.442,95	409.352.038,83
Não-Tributária	1.991.367,28	791.739,95	115.063,32	90.889,56	1.918.066,07	4.907.126,18
ARRECADACÃO	87.182.027,02	16.738.481,91	26.287.526,99	6.350.568,72	59.887.438,35	196.446.042,99
Tributária	86.520.790,74	16.524.123,33	26.119.433,66	6.229.251,30	59.241.019,15	194.634.618,18
Não-Tributária	661.236,28	214.358,58	168.093,33	121.317,42	646.419,20	1.811.424,81
SALDO FINAL	2.655.197.412,29	2.500.543.894,39	1.694.304.267,70	1.811.250.577,87	9.553.198.835,99	18.214.494.988,24
Tributária	2.622.483.402,89	2.476.860.706,15	1.683.985.493,15	1.804.946.143,37	9.489.712.636,20	18.077.988.381,76
Não-Tributária	32.714.009,40	23.683.188,24	10.318.774,55	6.304.434,50	63.486.199,79	136.506.606,48

Fonte: Divisão de Arrecadação/DRPE.

NOTAS: 1 - Juros de acordo com o artigo 69 da Lei Estadual 6.537-73.

2 - Inclui as arrecadações extra-orçamentárias repassadas para a Administração Indireta.

Em R\$

Especificação	Dívida Ativa		
	Tributária	Não-Tributária	Total
Pagamentos do IRGA	387.920,79	-	387.920,79
Pagamentos da CADIP	9.690.076,93	-	9.690.076,93
Pagamentos da AGERGS	943.166,76	-	943.166,76
Benefícios Legais	1.898.202,24	-	1.898.202,24
Compensações	11.754.555,65	1.224,78	11.755.780,43
Manutenção Manual	395.697.756,86	4.904.921,34	400.602.678,20
Ajustes Automáticos	1.524,08	980,06	2.504,14
Total	420.373.203,31	4.907.126,18	425.280.329,49

É importante destacar que a especificação Manutenção Manual, evidenciada nesse quadro, inclui todos os valores que não foram registrados automaticamente no sistema, tais como as baixas realizadas com base em processo administrativo, exceto as compensações.

A diferença de R\$ 634.668,87 (R\$ 2.128.650.301,41 - R\$ 2.128.015.632,54) é explicada essencialmente pela divergência nos pagamentos dos sistemas SAR e DAT, em 2007.

Ainda em relação à Tabela 15, a participação do principal da Dívida Ativa no estoque final dos últimos exercícios está apresentada no quadro a seguir:

Percentual do Principal Sobre o Estoque da Dívida Ativa

Em R\$

Exercício	Saldo Final da Dívida Ativa		% A/B
	Principal (A)	Total do Estoque (B)	
2003	1.645.286.980,11	10.456.412.619,86	15,7%
2004	1.802.816.433,67	12.531.621.808,06	14,4%
2005	1.948.630.074,75	14.035.531.155,23	13,9%
2006	2.222.756.829,10	16.086.479.355,70	13,8%
2007	2.655.197.412,29	18.214.494.988,24	14,6%

Observa-se que essa participação variou, nos últimos cinco anos, de 13,8% a 15,7%, indicando que o saldo é composto, em sua maior parte, por correção monetária, multas e juros.

5.1.2 - COBRANÇA DOS CRÉDITOS PELA FAZENDA ESTADUAL

A cobrança dos créditos alcançou, no exercício de 2007, em valores nominais, o montante de R\$ 529.834.552,45, composto por R\$ 196.545.989,97 de Dívida Ativa (R\$ 184.790.209,54 de arrecadação orçamentária e R\$ 11.755.780,43 por compensação de créditos tributários e não-tributários), R\$ 322.267.398,00 de cobrança antes da inscrição em dívida ativa (R\$ 309.605.848,00 de arrecadação orçamentária e R\$ 12.661.550,00 por compensação de créditos) e R\$ 11.021.164,48 de cobrança de créditos da Administração Indireta (R\$ 387.920,79 do IRGA, R\$ 9.690.076,93 da CADIP e R\$ 943.166,76 da AGERGS), cujas receitas são extra-orçamentárias na Administração Direta e orçamentárias ou operacionais nessas Entidades.

Em valores corrigidos pelo IGP-DI/FGV, a cobrança da dívida alcançou o montante de R\$ 555.344.023,97, composto por R\$ 217.570.420,73 de Dívida Ativa e R\$ 337.773.603,23 de cobrança antes da inscrição em Dívida Ativa.

O quadro a seguir demonstra o montante da cobrança da dívida nos últimos cinco exercícios.

Cobrança da Dívida

Ano	R\$ milhões	índice	
		Base fixa 2003	Base móvel
2003	938,5	100	100
2004	589,6	63	63
2005	862,9	92	146
2006	536,8	57	62
2007	555,3	59	103

* Valores corrigidos até dezembro de 2007 pelo IGP-DI/FGV.

* Fonte: Divisão de Arrecadação do Departamento da Receita Pública Estadual.

No exercício de 2007, a cobrança da dívida teve um acréscimo de 3,4% em relação ao exercício anterior, descontados os efeitos da inflação medida pela variação do IGP-DI/FGV.

Observa-se, que nos exercícios de 2003 e 2005, o montante cobrado da dívida foi maior do que os totais cobrados nos demais exercícios, em virtude da existência de Programas de Recuperação de Créditos, instituídos pela Lei 11.911, de 15 de maio de 2003, e pelos Decretos 42.633, de 07 de novembro de 2003, e 44.052, de 06 de outubro de 2005, que propiciaram os seguintes acréscimos na receita:

exercício de 2003: R\$ 359.796.235,21;

exercício de 2005: R\$ 305.456.685,78.

5.2 - DOS CRÉDITOS

Em 31-12-2007, o saldo dos créditos a receber, constante no Balanço Patrimonial, Ativo Permanente, corresponde à importância de R\$ 3.657.252.869,90, tendo diminuído em R\$ 10.327.332.294,98 em comparação ao exercício anterior, decréscimo de 73,8%, explicado, principalmente, pela redução do saldo da carteira comercial da extinta Caixa Econômica Estadual.

A composição desses créditos, ao final de 2007, era a seguinte:

Títulos	R\$	%
Remanescentes da extinta CEERGS	438.706.318,25	12,0
Créditos de Auto de Lançamento	2.757.085.546,51	75,4
Empréstimos Concedidos	249.411.667,38	6,8
Direitos Creditórios - Conta-Garantia	58.211.028,39	1,6
Correção Monetária e Encargos s/Avais	116.110.214,41	3,2
Financiamento de Dívida com a CEEE (Lei 11.018-97)	19.858.939,05	0,5
Outros	17.869.155,91	0,5
Total	3.657.252.869,90	100,0

5.2.1 - CRÉDITOS REMANESCENTES DA EXTINTA CEERGS

Os créditos remanescentes da extinta Caixa Econômica Estadual do Rio Grande do Sul apresentam os seguintes saldos:

Em R\$	
Créditos Remanescentes	2007
Carteira Comercial	411.015.666,53
Carteira Imobiliária	14.375.118,11
CEF	8.246.762,24
Outros	5.068.771,37
Total	438.706.318,25

Com relação ao saldo da carteira comercial da extinta CEERGS, de R\$ 411.015.666,53, houve uma redução de R\$ 10.579.677.899,89 em relação ao saldo de 2006, de R\$ 10.990.693.566,42.

Essa redução está justificada na Nota Explicativa 7 do Balanço Geral do Estado, a qual informa que esse saldo foi ajustado em razão da adoção dos critérios aplicáveis à cobrança do crédito tributário, conforme autorização da Lei 12.760, de 26 de julho de 2007, solucionando o problema verificado em exercícios anteriores, relativo ao registro de rendimentos excessivos, calculados sobre os saldos devedores da carteira comercial.

Originou-se, ainda, do perfil da carteira comercial da extinta CEERGS, composta por créditos de difícil realização, o pequeno valor da receita de amortização desses empréstimos (R\$ 2.602.608,72), representando 0,63% do saldo ajustado.

5.2.2 - CRÉDITOS CONSTITUÍDOS NA FASE AUTO DE LANÇAMENTO

O estoque desses créditos, na conta Créditos de Auto de Lançamento, do grupo Créditos do Ativo Permanente, totalizou, em 31-12-2007, R\$ 2.757.085.546,51, com um acréscimo de R\$ 378.742.246,49 (15,9%) em relação ao saldo de 31-12-2006, de R\$ 2.378.343.300,02.

A receita arrecadada do ICMS em decorrência dos autos de lançamento efetuados em 2007 está registrada em títulos próprios da receita tributária, distintos da receita do imposto recolhida espontaneamente pelo contribuinte, tendo apresentado um acréscimo de 5,9%, em comparação ao exercício de 2006, descontados os efeitos da inflação medida pela variação do IGP-DI/FGV. O valor referente a 2005 justifica-se, principalmente, pelo Programa de Recuperação de Créditos ocorrido naquele ano, que elevou acima da média o percentual de cobrança.

Receita da Cobrança de Autos de Lançamento

Ano	R\$ milhões	Varição Percentual %
2004	343,9	-
2005	416,8	21,2%
2006	318,8	-23,5%
2007	337,8	5,9%

Nota: Valores corrigidos até dezembro de 2007 pelo IGP-DI/FGV.

5.2.3 - CRÉDITOS CEDIDOS PARA A CADIP

A Lei 12.070, de 22 de abril de 2004, autorizou o Poder Executivo a efetuar a cessão, à Caixa de Administração da Dívida Pública Estadual S.A. - CADIP, de direitos creditórios originários de parcelamentos de créditos tributários de ICMS.

A cessão de créditos, no valor total de R\$ 227.500.000,00, foi realizada em janeiro de 2005, com vigência até 30-12-2006.

Considerando o término da cessão em 30-12-2006 e o conseqüente retorno do montante de R\$ 227.500.000,00 ao Ativo Permanente do Estado, especificamente, em relação ao exercício de 2007, restaram pendências financeiras de ambas as partes (Estado e CADIP), regularizadas até o final do exercício, as quais justificam a receita da CADIP, em 2007, no montante de R\$ 17.843.014,32.

5.2.4 - EMPRÉSTIMOS CONCEDIDOS

A conta Empréstimos Concedidos constitui item significativo do montante que compõe o grupo Créditos do Ativo Permanente. Alguns dos principais devedores, assim como o saldo de suas dívidas, em 31 de dezembro de 2007, são:

Devedor	R\$
CORSAN (Pró-Guaíba)	88.429.337,98
Empréstimos Administrados pelo BANRISUL	76.628.752,19
<i>Empréstimos a Pequenos Produtores Rurais - Lei 10.736-96</i>	15.059.871,49
<i>Repasse do Estado para o Fundo Rotativo do Crédito Educativo</i>	10.470.000,00
<i>Empréstimos Liquidados do Fundo PRÓ-GUAÍBA</i>	24.658.141,01
FEAPER	15.086.115,78
FUNTERRA	11.054.623,91
FUNDOVITIS	300.000,00
Ford Brasil Ltda.	42.000.000,00
COHAB	34.321.314,21
Outros	8.032.263,00
Total	249.411.667,38

Em relação à CORSAN, o saldo corresponde às parcelas vincendas do Contrato de Repasse de Recursos 01-95, firmado entre o Estado e a Companhia, as quais vêm sendo compensadas, nas datas de 26 de janeiro e de 26 de julho de cada ano, com faturas de água e/ou esgoto e outros valores devidos pelo Estado, conforme previsto em Termo de Acordo assinado entre as partes.

Quanto ao empréstimo da FORD, o Estado está tentando reaver judicialmente os valores repassados à empresa, por meio de ação promovida pela Procuradoria-Geral do Estado no Processo 10503162640, que tramita na Comarca de Porto Alegre da Justiça Estadual.

A amortização de empréstimos produziu, em 2007, receitas no total de R\$ 34.825.028,36, que estão referidas no item 2.1.6 do Capítulo 2.

A despesa liquidada no exercício de 2007, a título de concessão de empréstimos, totalizou R\$ 20.077.535,29, assim distribuídos:

Rubricas	R\$
Concessão de Empréstimos pelo FEAPER	10.669.576,10
Concessão de Empréstimos em Geral	9.407.959,19
Total	20.077.535,29

Em termos de programa de aplicação, esses R\$ 20.077.535,29 foram utilizados nos seguintes projetos:

Projeto	R\$
Financiamento para Pesquisa de Necessidade, Aquisição e Distribuição de Sementes e Fertilizantes	9.360.586,10
Implantação de Pomares - Consulta Popular	444.300,00
Financiamento a Agroindústrias - Consulta Popular	864.690,00
Subtotal	10.669.576,10
Empréstimos e Financiamentos para a COHAB	9.407.959,19
Total	20.077.535,29

6 - DA DÍVIDA PÚBLICA DA ADMINISTRAÇÃO DIRETA

6.1 - PERFIL DA DÍVIDA PÚBLICA

Em 31 de dezembro de 2007, o perfil da dívida pública da Administração Direta, comparado com o do ano anterior, é o que se delinea no quadro a seguir:

Títulos	2006		2007		Δ%
	R\$	%	R\$	%	2007/2006
Passivo Financeiro	7.130.528.458,60	18,4	9.233.875.363,74	21,4	29,5
Restos a Pagar ⁽¹⁾	1.707.723.115,03	4,4	1.546.147.387,30	3,6	(9,5)
Depósitos do SIAC ⁽²⁾	3.644.295.854,95	9,4	5.293.426.064,22	12,2	45,3
Consignações	71.652.292,97	0,2	79.655.074,56	0,2	11,2
Depósitos Judiciais	1.600.396.498,05	4,1	2.219.521.841,28	5,2	38,7
Outros	106.460.697,60	0,3	95.124.996,38	0,2	(10,6)
Passivo Permanente	31.802.177.853,88	81,6	33.766.222.548,25	78,6	6,2
Títulos	134.822.364,82	0,3	150.844.506,83	0,4	11,9
Contratos	31.454.839.493,55	80,7	33.455.705.143,70	77,8	6,4
Débitos Parcelados	192.802.214,04	0,5	149.202.850,83	0,3	(22,6)
Débitos de Funcionamento Parcelados	19.713.781,47	0,1	10.470.046,89	0,1	(46,9)
Total	38.932.706.312,48	100,0	43.000.097.911,99	100,0	10,4

⁽¹⁾ Incluindo Serviço da Dívida a Pagar.

⁽²⁾ incluindo resgates autorizados pela Lei 12.860-07.

O item Depósitos Judiciais abrange os valores disponibilizados ao Estado com base nas Leis 11.667, de 11 de setembro de 2001, 11.686, de 8 de novembro de 2001, e 12.069, de 22 de abril de 2004. Em decorrência da utilização desses valores, em 2007 o Estado dispendeu R\$ 126.343.718,41 a título de indenização referente aos rendimentos desses depósitos, valor este correspondente a 7,4% da média anual dos saldos mensais dos depósitos.

Com fulcro na Lei 12.860, de 18 de dezembro de 2007, que autorizou o Poder Executivo a custear a eventual diferença do valor necessário ao pagamento das aposentadorias e pensões, inclusive para a gratificação natalina, foram resgatados por meio do SIAC R\$ 403 milhões da conta do Fundo de Equilíbrio Previdenciário - FE-Prev, a qual faz parte dos itens que compõem o título Depósitos do SIAC. Esse valor, aliado ao incremento dos depósitos judiciais que se reflete também nos resgates do caixa único, é um dos principais responsáveis pelo expressivo aumento do saldo dos Depósitos do SIAC no exercício de 2007.

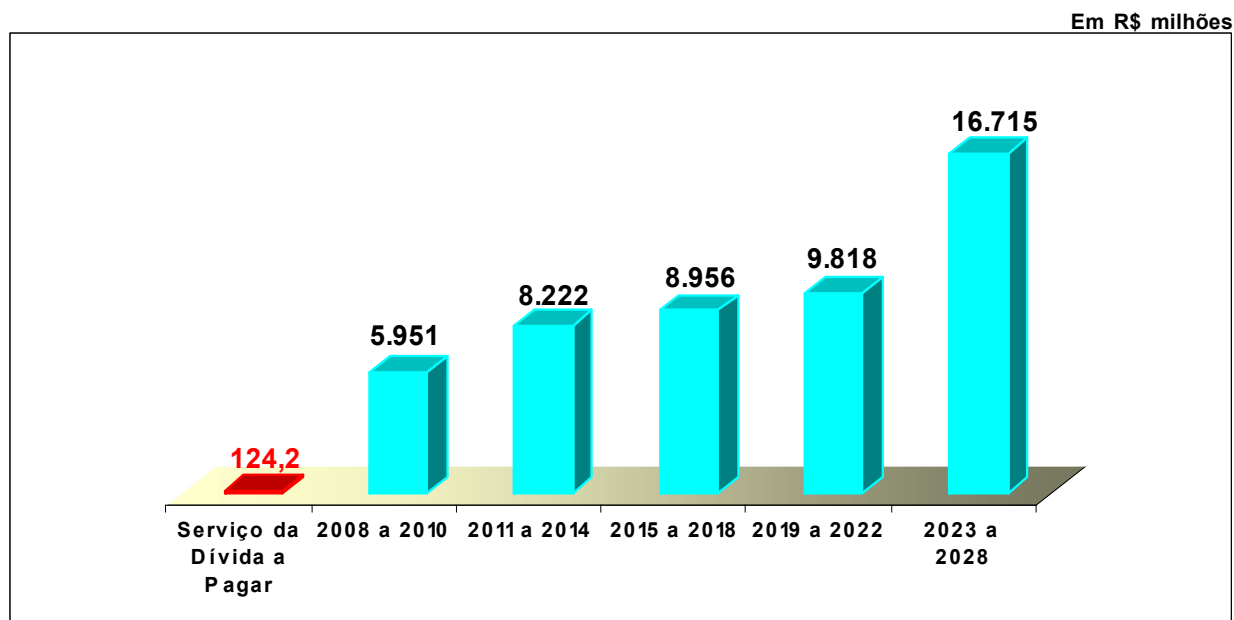
Quanto ao Passivo Permanente, seu saldo cresceu 6,2% em relação ao exercício anterior, sendo os seguintes os itens que contribuíram para essa variação:

Títulos	R\$	%*
Atualização Monetária e Encargos	3.684.940.980,43	11,6
Variação Cambial Líquida e Encargos	(162.603.573,35)	(0,5)
Receita de Operações de Crédito	-	-
Amortizações Efetivas	(1.558.292.712,71)	(4,9)
Variação no Saldo do Passivo Permanente	1.964.044.694,37	6,2

* Percentual em relação ao saldo de 31-12-06.

O Gráfico 6 apresenta os vencimentos da dívida fundada da Administração Direta até o ano 2028, considerando, inclusive, os juros contratuais capitalizáveis no período.

**Gráfico 6 - Vencimentos da Dívida Fundada
Administração Direta**



Posição em 31-12-2007.

Fonte: DDIP/DDPE.

6.2 - MOVIMENTAÇÃO DO PASSIVO FINANCEIRO

O Passivo Financeiro da Administração Direta, cujo saldo em 31 de dezembro de 2007 era de R\$ 9.233.875.363,74, tem sua movimentação demonstrada na forma do Anexo 17 da Lei Federal 4.320-64, Demonstração da Dívida Flutuante, bem como no Demonstrativo da Movimentação da Receita Extra-Orçamentária (RAFE 043).

Na Tabela 12 do Capítulo 3 estão apresentados os itens mais significativos do Passivo Financeiro.

No que se refere ao grupo Depósitos, o seu componente mais significativo é o SIAC, cuja movimentação é examinada no item 6.8.

Conforme a Nota Explicativa 3 do Balanço Geral do Estado, os Restos a Pagar da Administração Direta não consideram os saldos a pagar e a liquidar de empenhos efetuados à conta de recursos do Tesouro pelas Autarquias e Fundações. O quadro a seguir evidencia a situação dos Restos a Pagar levando em conta esses saldos:

Títulos	2006		2007		Δ% 2007/2006
	R\$	%	R\$	%	
Restos a Pagar-Processados	1.769.927.957,96	83,1	1.427.074.856,21	71,8	(19,4)
Administração Direta	1.414.272.209,47	66,4	1.068.663.920,22	53,8	(24,4)
Autarquias e Fundações	355.655.748,49	16,7	358.410.935,99	18,0	0,8
Restos a Pagar Não-Processados	353.074.231,81	16,5	437.471.715,54	22,0	23,9
Administração Direta	284.008.665,04	13,3	353.302.430,80	17,8	24,4
Autarquias e Fundações	69.065.566,77	3,2	84.169.284,74	4,2	21,9
Serviço da Dívida a Pagar*	9.442.240,52	0,4	124.181.036,28	6,2	1.215,2
Total	2.132.444.430,29	100,0	1.988.727.608,03	100,0	(6,7)

* Somente Administração Direta.

6.3 - MOVIMENTAÇÃO DO PASSIVO PERMANENTE

A movimentação contábil do Passivo Permanente da Administração Direta, no exercício de 2007, pode ser assim evidenciada:

		Em R\$
Saldo em 31-12-06		31.802.177.853,88
Operações de Crédito		-
Amortizações Efetivas		(1.558.292.712,71)
Variações Ativas Extra-Orçamentárias		(1.340.567.100,62)
Variações Passivas Extra-Orçamentárias		4.862.904.507,70
Saldo em 31-12-07		33.766.222.548,25

6.4 - RECEITAS DE OPERAÇÕES DE CRÉDITO

No exercício de 2007, não houve receitas orçamentárias decorrentes de operações de crédito.

6.5 - SERVIÇO DA DÍVIDA PÚBLICA

A despesa empenhada com o serviço da dívida pública da Administração Direta esteve assim distribuída nos exercícios de 2006 e 2007, segundo a sua natureza econômica:

Serviço	2006		2007		Δ% 2007/2006
	R\$	%	R\$	%	
Amortizações	1.477.520.862,54	83,8	1.558.292.712,71	85,2	5,5
Encargos	285.270.435,48	16,2	269.616.966,03	14,8	(5,5)
Total	1.762.791.298,02	100,0	1.827.909.678,74	100,0	3,7

Não estão considerados no quadro acima os valores empenhados pelas Fundações e Autarquias à conta de recursos do Tesouro, classificados como amortizações ou encargos. Nos itens 2.2.1.2 e 2.2.1.5 do Capítulo 2 estão apresentados os valores empenhados por essas entidades, que, somando-os ao serviço da dívida pública da Administração Direta, elevam o montante da despesa empenhada em 2007 para R\$ 1.828.445.199,43.

6.5.1 - AMORTIZAÇÕES

As amortizações efetivas da dívida pública em 2007, arroladas por instituição credora, estão apresentadas no quadro a seguir:

CREDOR	R\$
Dívida Interna	1.457.667.460,40
Banco do Brasil S.A.*	1.376.959.352,94
Instituto Nacional do Seguro Social - INSS	50.675.548,73
Fundação Banrisul de Seguridade Social	16.253.949,50
Banco Nacional de Desenvolvimento Econômico e Social - BNDES	8.481.365,92
Caixa Econômica Federal	5.101.393,32
Agência Especial de Financiamento Industrial - FINAME	194.390,16
Cia. Est. de Geração e Transmissão de Energia Elétrica - CEEE -GT	1.459,83
Dívida Externa	100.625.252,31
Banco Internacional para Reconstrução e Desenvolvimento - BIRD	50.974.910,13
Banco Interamericano de Desenvolvimento - BID	38.742.514,78
Banco Japonês para Cooperação Internacional - JBIC	10.892.926,80
Emilio Erlang & Cia.	14.900,60
TOTAL	1.558.292.712,71

* Compreende, inclusive, os contratos decorrentes da Lei Federal 9.496-97 e do PROES.

6.5.2 - ENCARGOS

Sinteticamente, a despesa orçamentária com encargos da dívida pública esteve assim distribuída no exercício de 2007, comparativamente com o de 2006:

Encargos	2006		2007		Δ% 2007/2006
	R\$	%	R\$	%	
Dívida Fundada Interna	238.172.304,20	83,5	228.484.090,67	84,7	(4,1)
Dívida Fundada Externa	47.098.131,28	16,5	41.132.875,36	15,3	(12,7)
Total	285.270.435,48	100,0	269.616.966,03	100,0	(5,5)

6.6 - VARIAÇÕES EXTRA-ORÇAMENTÁRIAS

6.6.1 - VARIAÇÕES ATIVAS

As variações ativas extra-orçamentárias ocorridas no Passivo Permanente alcançaram, no exercício de 2007, o montante de R\$ 1.340.567.100,62.

Não computando as variações ativas compensadas por variações passivas correspondentes, relativas às transferências das contas do Refinanciamento da Dívida Pública e do PROES para a conta Resíduo, bem como outros ajustes de natureza compensatória efetuados, as variações ativas ocorridas no exercício de 2007 no Passivo Permanente da Administração Direta que merecem destaque são as seguintes:

Títulos	R\$
Baixa de dívida contratual pela redução das taxas de câmbio	271.070.208,65
Baixa Termo Parcelamento - PROCERGS	10.138.799,42
Baixa de dívida com INSS	1.287,81
SOMA	281.210.295,88

No que se refere à redução das taxas de câmbio, estão computados inclusive os efeitos sobre os contratos da dívida fundada interna indexados em moeda estrangeira.

As baixas referentes ao termo de parcelamento firmado com a PROCERGS e à dívida com o INSS são abordadas no item 6.10 deste Capítulo.

6.6.2 - VARIAÇÕES PASSIVAS

O valor contabilizado a título de variações passivas extra-orçamentárias que afetaram o Passivo Permanente da Administração Direta foi de R\$ 4.862.904.507,70.

Descontando-se os valores compensados pelas variações ativas mencionadas no subitem anterior, foram as seguintes as variações passivas efetivas ocorridas no Passivo Permanente da Administração Direta:

Títulos	R\$
Incorporação de Juros/Encargos (Dívida Contratual Interna e Externa)	542.568.526,43
Varição do Valor Unitário da LFT-RS (Dívida Mobiliária)	16.022.142,01
Reavaliação Atuarial do Contrato com FBERGS	72.827.724,39
Inscrição de Débitos de Funcionamento - PROCERGS	895.064,84
Incorporação de Encargos de Dívida com INSS - MP 2187-12 e Lei 8212-91	7.077.473,33
Atualização Monetária de Contratos	3.164.156.771,97
SOMA	3.803.547.702,97

6.7 - AVAIS

A movimentação referente aos créditos decorrentes de avais honrados, concedidos pelo Estado, está apresentada no quadro abaixo:

ENTIDADE	POSIÇÃO EM 31-12-2006	MOVIMENTAÇÃO		Em R\$
		DÉBITO	CRÉDITO	POSIÇÃO EM 31-12-2007
CEEE - GT	15.748.512,69			15.748.512,69
Principal	15.748.512,69			15.748.512,69
CRM	37.200.730,54	8.965.895,64		46.166.626,18
Correção Monetária	37.200.730,54	8.965.895,64		46.166.626,18
IPERGS	52.514.244,82	5.054.692,83		57.568.937,65
Principal	30.474.216,90			30.474.216,90
Correção Monetária	22.040.027,92	5.054.692,83		27.094.720,75
PREF. MUN. DE MONTENEGRO	49.016.423,55	1.450.856,63	768.700,95	49.698.579,23
Principal	7.618.412,70		768.700,95	6.849.711,75
Correção Monetária	41.398.010,85	1.450.856,63		42.848.867,48

Os créditos decorrentes de correção monetária e outros encargos estão registrados em conta do Ativo Permanente, enquanto o principal está registrado na conta Devedores do Ativo Financeiro Realizável.

Com relação à Companhia Estadual de Geração e Transmissão de Energia Elétrica - CEEE - GT, antiga CEEE, o saldo referente a avais, que não teve movimentação em 2007, tem as seguintes características:

– R\$ 2.810.518,94 deverão ser baixados quando for regularizado o encontro de contas, assinado em 26-03-98, entre o Estado, a CEEE - GT e a Prefeitura Municipal de Porto Alegre (DMAE);

– R\$ 65.369,00 serão baixados quando da efetivação dos registros de aquisição de terreno da CEEE - GT pelo Estado, ocorrida em 03-01-2001; e

– R\$12.872.624,75, debitados em 28-12-06, referem-se a contrato de confissão e consolidação de dívida entre a União, a CEEE - GT e o Estado - dívidas renegociadas pela União no âmbito do acordo externo denominado CLUBE DE PARIS, assinado em 15-12-2000.

No que se refere ao convênio firmado com o Município de Montenegro com vista ao refinanciamento da dívida decorrente dos avais honrados pelo Estado, repactuado mediante o Segundo Termo Aditivo, datado de 15-06-2004, pelo qual o Município reconheceu o montante da dívida de R\$ 44.546.043,44, a ser amortizada em 360 prestações mensais, cujos valores estão limitados ao percentual de 1,4% da Receita Líquida Real do Município, constata-se que os valores pagos são inferiores à correção monetária agregada ao saldo devedor, o que permite supor a provável existência de *resíduo* final do prazo de amortização.

6.8 - FGLTDPE E SIAC

De acordo com seu balanço analítico, o FGLTDPE apresentou, no final do exercício de 2007, um resultado positivo de R\$ 73.861.687,13, já deduzidas as despesas administrativas (serviços prestados - Cetip) apropriadas pelo gestor financeiro do fundo. Desse resultado, R\$ 54.967.565,96 correspondem a receitas orçamentárias financeiras de recursos vinculados, cujo item mais relevante é a parcela referente à remuneração dos fundos previdenciários que receberam o produto da alienação das ações do Bannisul, e R\$ 18.894.121,17 referem-se a receita extra-orçamentária. A receita orçamentária decorreu de aplicação de recursos vinculados, enquanto a extra-orçamentária correspondeu aos rendimentos de depósitos efetuados pela Administração Indireta por intermédio do SIAC.

No que se refere ao SIAC, a composição do saldo em depósitos, em 31-12-2007, era a seguinte:

Títulos	2006 R\$	%	2007 R\$	%	Δ% 2007/2006
Autarquias	215.938.351,73	5,9	230.423.970,60	4,3	6,7
SUPRG	75.801.996,78	2,1	90.073.479,63	1,7	18,8
DETRAN	68.814.002,48	1,9	70.564.257,33	1,3	2,5
DAER	48.493.312,57	1,3	37.464.537,90	0,7	(22,7)
AGERGS	15.609.742,28	0,4	22.408.732,42	0,4	43,6
IPERGS	6.209.147,80	0,2	5.252.349,43	0,1	(15,4)
Outras	1.010.149,82	0,0	4.660.613,89	0,1	361,4
Fundações	27.806.066,37	0,8	35.186.805,88	0,7	26,5
FDRH	8.161.042,32	0,2	8.522.175,25	0,2	4,4
METROPLAN	9.351.257,08	0,3	8.508.394,80	0,2	(9,0)
FEPAM	1.933.389,63	0,1	7.497.466,38	0,1	287,8
FEPPS	5.430.212,57	0,1	4.061.281,46	0,1	(25,2)
FAPERGS	143.949,73	0,0	1.517.557,92	0,0	954,2
FETLSVC	937.960,79	0,0	1.392.445,41	0,0	48,5
Outras	1.848.254,25	0,1	3.687.484,66	0,1	99,5
Fundos Especiais	49.413.254,11	1,3	53.001.680,76	0,9	7,3
FOMENTAR/RS	28.424.681,70	0,8	28.424.681,70	0,5	0,0
FUNDOPEM	4.755.323,28	0,1	7.196.559,28	0,1	51,3
FUNDOPIMES	6.637.772,20	0,2	6.637.772,20	0,1	0,0
PRÓ-RURAL 2000	5.180.137,48	0,1	5.158.815,07	0,1	(0,4)
FUNAMEP	2.918.118,27	0,1	2.580.846,80	0,0	(11,6)
Outros	1.497.221,18	0,0	3.003.005,71	0,1	100,6
Empresas	100.296.100,39	2,8	206.401.032,68	4,0	105,8
CADIP	45.987.887,62	1,3	119.471.590,65	2,3	159,8
CORSAN	7.000.182,37	0,2	24.023.076,60	0,5	243,2
PROCERGS	0,00	0,0	20.000.000,00	0,4	N/A
EMATER	17.043.959,29	0,5	18.595.396,69	0,4	9,1
CORAG	9.435.967,39	0,3	10.485.967,39	0,2	11,1
CRM	8.000.000,00	0,2	7.000.000,00	0,1	(12,5)
SULGÁS	7.629.204,74	0,2	0,00	0,0	(100,0)
Outras	5.198.898,98	0,1	6.825.001,35	0,1	31,3
Outros Depósitos	8.209.000,00	0,2	15.709.000,00	0,3	91,4
Aplicações do FGLTDPE	516.810,54	0,0	15.787.302,49	0,3	2954,8
Resgates do FGLTDPE	3.242.116.271,81	89,0	4.736.916.271,81	89,5	46,1
Total	3.644.295.854,95	100,0	5.293.426.064,22	100,0	45,3

Os depósitos no SIAC, efetuados por entidades da Administração Indireta, encontram-se lastreados pela conta do FGLTDPE no Ativo Financeiro Realizável, cujo saldo em 31-12-07 era de R\$ 543.291.115,76.

A conta Depósitos no SIAC registra ainda o saldo dos valores referentes aos resgates efetuados pelo Tesouro do Estado junto ao FGLTDPE. Estes resgates têm como lastro as contas bancárias livres e vinculadas cujos saldos são transferidos ao FGLTDPE, por meio do SIAC, para fins de aplicação financeira.

O item Resgates do Tesouro não apresentou devoluções no exercício de 2007, tendo a variação no saldo decorrido de resgates da ordem de R\$ 1,49 bilhão.

No exercício de 2007, foram pagos, por meio do SIAC, R\$ 3.623.629,22 de rendimentos, dos quais R\$ 478.951,89 pertencem ao exercício de 2007, R\$ 3.117.063,63 ao de 2006 e R\$ 27.613,70 são referentes a exercícios anteriores a 2006.

Em razão da insuficiência de caixa do Tesouro, o SIAC deixou de pagar remuneração a entidades aplicadoras relativas ao exercício 2007. Atendendo ao princípio da prudência, encontra-se registrado no Sistema Compensado o valor de R\$ 388.281.114,80, que corresponde ao valor dos rendimentos acumulados calculados e não-pagos.

6.9 - CONTRATO COM A FBERGS

O contrato do Estado com a Fundação Banrisul de Seguridade Social - FBERGS, utilizado como contrapartida do contrato do PROES, previa em sua cláusula sétima a reavaliação anual das reservas atuariais, o que foi efetuado com posição de 30 de setembro 2006, pela empresa Towers, Perrin Forster & Crosby Ltda. A reavaliação referente a 2007 não havia sido concluída até 31 de dezembro de 2007.

A Fundação, a partir do mês de dezembro de 1999, passou a cobrar a prestação mensal considerando o valor calculado nos termos do parecer atuarial. Até 31 de dezembro de 2007, estava pendente a formalização do Quarto Termo Aditivo ao contrato assinado em 31 de março de 1998, a fim de ratificar o novo valor da reserva atuarial, considerando as alterações ocorridas no saldo devedor até 30 de setembro 2006.

6.10 - DÉBITOS PARCELADOS

No que se refere ao parcelamento dos débitos do PASEP relativos ao período de 30 de junho de 1999 a 30 de abril de 2002, a Nota Explicativa 4 do Balanço Geral do Estado esclarece a sua situação atual, bem como o motivo do sobrestamento do seu registro no Passivo Permanente do Estado.

Autorizado pela Lei 12.683, de 21 de dezembro de 2006, o Estado firmou Termo de Transação de Dívida com a PROCERGS, no valor de R\$ 30.213.781,47, com a finalidade de consolidar os débitos da Administração Direta e de entidades da Administração Indireta decorrentes da prestação de serviços de processamento de dados efetuados até 31 de dezembro de 2005. A transação foi efetuada nos termos do artigo 840 do Código Civil, tendo, pois, natureza de débito de funcionamento, motivo pelo qual foi inscrita em conta do grupo Diversos do Passivo Permanente, não onerando, assim, os limites do endividamento público estadual.

A Lei 12.683-06 autorizou também a abertura de crédito especial para o empenho da despesa referente à amortização do débito consolidado. Esse crédito foi aberto mediante o Decreto 44.805, de 22 de dezembro de 2006, no valor total de R\$ 14.000.000,00, no órgão orçamentário Encargos Financeiros do Estado, tendo sido empenhada e paga, em 2006, amortização no valor de R\$ 10.500.000,00. O saldo restante foi fracionado em 24 parcelas mensais e sucessivas, sendo a primeira com vencimento em 26 de janeiro de 2007, no valor de R\$ 821.581,47, e as demais com vencimento no dia 26 dos meses subseqüentes, no valor de R\$ 821.400,00 mensais.

O crédito especial foi reaberto no exercício de 2007 pelo Decreto 44.930, de 09-03-2007.

No entanto, por ocasião da execução orçamentária, a classificação da despesa foi alterada, conforme fundamentação expressa na Informação CAGE/DILEG 05-2007. Considerando que a despesa decorreu da prestação de serviços de processamento de dados efetuados pela PROCERGS, ela passou a ser empenhada como despesa de exercícios anteriores na NAD 3.3.90.92.3924 - Processamento de Dados. Em consequência, o registro da baixa do débito no Passivo Permanente passou a ser efetuado mediante variação ativa extra-orçamentária, estando a movimentação da conta assim sintetizada:

Em R\$	
Saldo em 31-12-06	19.713.781,47
(+) Variações Passivas	895.064,84
(-) Variações Ativas	10.138.799,42
Saldo em 31-12-07	10.470.046,89

Não houve movimentação no contrato sub-rogado referente à CESA, no valor de R\$ 9.656.129,47, visto que, a partir de setembro de 2000, as amortizações do parcelamento foram suspensas, em face do pedido de inclusão do débito da Companhia no REFIS federal, situação que permaneceu durante o exercício de 2007.

O quadro abaixo especifica os débitos referentes a INSS parcelados por meio do Termo de Amortização de Dívida Fiscal firmado em 31 de agosto de 2001, de acordo com a Medida Provisória 2.187-12, de 27-07-2001, e a Lei Federal 8.212, de 24 de julho de 1991, abrangendo os débitos previdenciários pertinentes aos servidores temporários.

Em R\$					
DÉBITOS DE ACORDO COM A SUA ORIGEM	SALDO EM 31-12-2006	VARIAÇÕES PASSIVAS	AMORTIZAÇÃO	VARIAÇÕES ATIVAS	SALDO EM 31-12-2007
Poder Executivo	81.454.302,15	3.170.417,88	15.311.498,53		69.313.221,50
Assembleia Legislativa	20.819.276,63	872.579,04			21.691.855,67
Tribunal de Contas	117.382,43	4.919,76			122.302,19
Ministério Público	2.610.864,29	13.780,94	2.624.640,94	4,29	0,00
AGERGS	1.285.843,98	53.892,36			1.339.736,34
Caixa Estadual (extinta)	2.572,60	107,82			2.680,42
DAER	31.802.457,14	1.332.906,84			33.135.363,98
DETRAN	284.852,63	11.938,74			296.791,37
FEPAGRO	116.158,77	4.868,46			121.027,23
FEPPS	114.544,47	4.800,78			119.345,25
IGTF	252.464,82	10.581,30			263.046,12
IRGA	5.404.328,75	226.506,60			5.630.835,35
OSPA	958.616,35	38.267,84	143.362,91		853.521,28
SPH	17.811.296,95	494.132,52	13.304.818,55		5.000.610,92
Servidores Temporários	20.111.122,61	837.772,45	19.291.227,80	1.283,52	1.656.383,74
SOMA	183.146.084,57	7.077.473,33	50.675.548,73	1.287,81	139.546.721,36

6.11 - PRECATÓRIOS

Conforme o Balanço Patrimonial, Anexo 14 da Lei Federal 4.320-64, o saldo contábil dos precatórios de responsabilidade da Administração Direta era, em 31-12-07, de R\$ 394.599.387,86, dos quais R\$ 154.380.516,64 estavam registrados em Restos a Pagar Não-Processados e R\$ 240.218.871,22 como Restos a Pagar Processados. Os saldos de empenhos referentes aos precatórios não foram atingidos pelos procedimentos mencionados na Nota Explicativa 5 do Balanço Geral do Estado.

O montante que se encontrava a liquidar em Restos a Pagar Não-Processados refere-se à Atividade 2664 - Cumprimento de Sentenças da Justiça do Trabalho, enquanto o saldo liquidado a pagar estava assim distribuído:

R\$ 64.777.918,39 - Precatórios Não-Alimentares Despesa Corrente

R\$ 27.370.182,44 - Precatórios Não-Alimentares Despesa de Capital

R\$ 148.056.759,38 - Precatórios Alimentares - Justiça Estadual; e

R\$ 14.011,01 - Precatórios Alimentares - Justiça do Trabalho.

No quadro a seguir, está evidenciada a movimentação contábil dos precatórios da Administração Direta nos últimos cinco anos, considerada pela sua contrapartida específica (2.04.99.0110):

Em R\$						
EXERCÍCIO	SALDO INICIAL	EMPENHOS	PAGAMENTOS	RETENÇÕES	BAIXAS	SALDO FINAL
2003	149.601.763,54	58.358.061,46	2.722.862,02	848.002,55	581.404,86	203.807.555,57
2004	203.807.555,57	39.849.496,52	13.441,38	-	-	243.643.610,71
2005	243.643.610,71	51.374.760,89	26.837,71	-	-	294.991.533,89
2006	294.991.533,89	53.046.393,48	1.086.316,74	-	-	346.951.610,63
2007	346.951.610,63	47.731.620,94	83.843,71	-	-	394.599.387,86

O valor pago em 2007 refere-se a dois precatórios alimentares empenhados em 2001 e 2005, tendo o pagamento sido efetuado por determinação judicial.

É importante ressaltar que o quadro acima não abrange os débitos judiciais de pequeno valor a que se refere a Emenda Constitucional 37, de 12 de junho de 2002, regulamentada no âmbito do Estado pelo Ato 03-2003 da Presidência do Tribunal de Justiça. Considerando os registros da contrapartida utilizada para a contabilização desses débitos (2.04.99.0288), foram os seguintes os valores movimentados nos cinco últimos exercícios na Administração Direta:

Em R\$						
EXERCÍCIO	SALDO INICIAL	EMPENHOS	PAGAMENTOS	RETENÇÕES	BAIXAS	SALDO FINAL
2003	-	151.467,55	125.421,23	14.311,69	-	11.734,63
2004	11.734,63	989.889,05	686.878,96	100.557,77	-	214.186,95
2005	214.186,95	1.647.275,06	1.370.888,32	238.696,90	2,11	251.874,68
2006	251.874,68	4.671.148,23	3.514.155,43	615.227,02	-	793.640,46
2007	793.640,46	8.107.609,62	6.801.147,96	1.547.096,16	6.037,20	546.968,76

Não estão considerados, em ambos os quadros, os pagamentos efetuados em 2007 à conta de Responsáveis, no valor total de R\$ 425.850,07, a favor do Tribunal Regional do Trabalho da 4ª Região (TRT) e que se encontram ainda pendentes de regularização. Consoante informação da Seccional da CAGE junto à Secretaria da Fazenda, encontram-se pendentes de regularização os seguintes valores pagos ao TRT à conta de Responsáveis, conforme o ano de inscrição:

Em R\$	
Ano de Inscrição	Saldo a Regularizar
2000	714,83
2004	4.121,55
2005	1.941.318,70
2006	136.600,46
2007	425.850,07
Total	2.508.605,61

Cabe ressaltar também que, além dos precatórios e das requisições de pequeno valor, o Estado foi demandado a efetuar pagamentos diretamente por decisão judicial (contrapartida 2.04.99.0179 - Sentenças Judiciais a Pagar), os quais se concentraram, em sua maior parte, na Secretaria da Saúde, conforme se evidencia no quadro a seguir:

Em R\$		
Exercício	Pagamentos e Retenções	Saldo contábil em 31-12 *
2004	10.744.253,53	2.735.489,25
<i>Secretaria da Saúde</i>	10.547.916,91	15.362,82
<i>Demais Órgãos da Administração Direta</i>	150.319,90	456.099,70
<i>Autarquias</i>	9.886,84	274,85
<i>Fundações</i>	36.129,88	2.263.751,88
2005	12.451.477,34	2.857.732,10
<i>Secretaria da Saúde</i>	12.343.923,15	23.104,94
<i>Demais Órgãos da Administração Direta</i>	87.867,47	507.022,28
<i>Autarquias</i>	7.227,58	-
<i>Fundações</i>	12.459,14	2.327.604,88
2006	38.591.792,08	3.319.992,01
<i>Secretaria da Saúde</i>	29.805.762,33	5.841,06
<i>Demais Órgãos da Administração Direta</i>	8.656.900,11	944.723,38
<i>Autarquias</i>	13.249,00	1.182,69
<i>Fundações</i>	115.880,64	2.368.244,88
2007	51.427.280,47	2.784.725,01
<i>Secretaria da Saúde</i>	50.458.578,64	14.490,82
<i>Demais Órgãos da Administração Direta</i>	940.913,78	401.959,31
<i>Autarquias</i>	15.526,51	-
<i>Fundações</i>	12.261,54	2.368.274,88

* Considerando Restos a Pagar Processados e Não-Processados.

Do montante de pagamentos e retenções referentes a 2007, R\$ 51.129.156,14 correspondem a pagamentos e R\$ 298.124,33 a retenções. O saldo contábil mais expressivo é o da Fundação de Atendimento Sócioeducativo do Rio Grande do Sul - FASE, cujo valor, em 31-12-2007, era de R\$ 2.263.871,88, dos quais apenas R\$ 380,00 como Restos a Pagar Processados.

Conforme a Nota Explicativa 6 do Balanço Geral do Estado, o valor atualizado, até

31-12-07, do saldo de precatórios devidos pela Administração Direta era de R\$ 725.687.467,03, correspondendo a um total de 9.729 precatórios, considerando-se nesse número inclusive as parcelas decorrentes da aplicação do disposto no artigo 78 do Ato das Disposições Constitucionais Transitórias. Desse total de precatórios, 7.919 (R\$ 510.211.048,74) estavam registrados pelo Tribunal de Justiça do Estado e 1.810 (R\$ 215.476.418,29) pelo Tribunal Regional do Trabalho da 4ª Região. Do montante referente ao Tribunal de Justiça do Estado, R\$ 192.534.374,50 se referiam a precatórios não-alimentares. Estas informações foram fornecidas pelos próprios Tribunais, não estando conciliadas com a contabilidade do Estado.

De acordo com dados fornecidos pelo Tribunal de Justiça do Estado e pelo Tribunal Regional do Trabalho da 4ª Região, o saldo atualizado dos precatórios vencidos devidos pelo Estado, compreendendo Administração Direta, Autarquias e Fundações, passou de R\$ 3.336.966.106,92 em 2006 para R\$ 3.969.249.741,92 em 2007, correspondendo a um acréscimo de 18,9%.

A Tabela 16 apresenta a situação dos precatórios da Administração Direta, Autarquias e Fundações, compreendendo o saldo contábil, em 31-12-2007, dos valores vencidos e não-pagos (saldo de valores empenhados nas contrapartidas 2.04.99.0110 e 2.04.99.0288, sem qualquer atualização) e a soma dos pagamentos e retenções (basicamente, imposto de renda e previdência social) efetuados durante o exercício. Apresenta ainda o número e o saldo, atualizados até 31-12-2007 dos precatórios vencidos, consoante informações do Tribunal de Justiça do Estado e do Tribunal Regional do Trabalho da 4ª Região, as quais, todavia, não estão conciliadas com os saldos registrados pela contabilidade.

O somatório dos pagamentos e retenções apresentados na Tabela 16 decompõe-se nas seguintes parcelas:

- R\$ 586.305,42 pagos a título de Precatórios Judiciais;
- R\$ 17.378.887,39 pagos como Requisições de Pequeno Valor;
- R\$ 425.850,07 pagos por Responsáveis *;
- R\$ 33.447,51 retidos de Precatórios Judiciais; e
- R\$ 3.886.332,84 retidos de Requisições de Pequeno Valor.

* pela Administração Direta ao TRT da 4ª Região.

Por sua vez, a Tabela 17 evidencia os precatórios de acordo com o exercício em que se tornaram vencidos. Com relação aos precatórios informados pelo Tribunal de Justiça do Estado sujeitos ao parcelamento de que trata o artigo 78 do ADCT (Emenda Constitucional 30, de 13-09-2000), estão considerados os anos de vencimento de cada parcela. Foram incluídos também os precatórios vincendos em 2008 relativos ao TRT da 4ª Região.

Tabela 16 - Precatórios Vencidos Devidos pelo Estado
Administração Direta, Autarquias e Fundações
Exercício de 2007

Em R\$

Entidades	Saldo Contábil em 31-12-2007 ⁽¹⁾	Pagamentos e Retenções	%	Saldo Atualizado em 31-12-2007 ⁽²⁾		
				Qtde.	Valor	%
Administração Direta ⁽³⁾	395.146.356,62	8.857.937,90	39,70	9.729	725.687.467,03	18,283
Autarquias	1.571.280.261,96	11.940.577,64	53,52	18.747	3.103.943.773,13	78,200
SPH ⁽⁴⁾	38.029.438,53	161.603,25	0,72	543	173.489.335,90	4,371
IPERGS	1.493.235.630,11	10.536.301,35	47,23	15.419	2.810.404.520,22	70,804
DAER	39.769.461,54	897.573,39	4,02	2.751	118.187.233,33	2,978
OSPA	224.166,74	16.341,44	0,07	7	475.545,44	0,012
DETRAN	9.881,05	96.680,97	0,43	18	48.148,30	0,001
IRGA	11.683,99	145.928,85	0,65	5	872.595,86	0,022
SUPRG	-	86.148,39	0,39	4	466.394,08	0,012
Fundações	80.273.178,01	1.512.307,69	6,78	933	139.618.501,76	3,517
FASE ⁽⁵⁾	36.736.478,59	964.844,89	4,32	432	58.966.113,65	1,486
FGTAS	19.669.221,97	13.158,26	0,06	173	38.286.669,45	0,965
FTSP	323.011,85	3.600,07	0,02	3	463.244,38	0,012
FZB	4.769.871,38	66.586,08	0,30	57	11.285.835,35	0,284
CIENTEC	6.212.536,90	26.309,18	0,12	60	9.413.459,50	0,237
FEE	1.101.413,33	22.763,59	0,10	17	1.376.869,14	0,035
METROPLAN	4.184.644,73	199.971,57	0,90	65	4.768.898,44	0,120
FDRH	2.273.389,04	19.211,26	0,09	17	2.806.788,03	0,071
FCP-RT	2.483.993,10	20.859,34	0,09	48	4.301.444,19	0,108
FADERS	292.809,28	3.049,11	0,01	9	336.663,55	0,008
FETLSVC	1.634.211,84	-	-	22	2.419.340,44	0,061
FEPAGRO	23.790,00	-	-	1	68.803,71	0,002
FEPAM	550.326,00	22.173,36	0,10	25	4.939.845,26	0,124
FEPPS	-	13.090,90	0,06	1	6.072,00	0,000
UERGS	-	991,52	0,00	-	-	-
PROTEÇÃO	17.480,00	135.698,56	0,61	3	178.454,67	0,004
Total	2.046.699.796,59	22.310.823,23	100,00	29.409	3.969.249.741,92	100,000

(1) Considerando Restos a Pagar Processados e Não-Processados das contas Precatórios Judiciais e Requisições de Pequeno Valor.

(2) Fonte: Tribunal de Justiça do Estado e Tribunal Regional do Trabalho da 4ª Região.

(3) Os pagamentos e retenções incluem R\$ 425.850,07 pagos por Responsáveis.

(4) Inclui o ex-DEPRC.

(5) Inclui a ex-FEBEM.

Obs.: Os saldos contábeis não estão conciliados com as informações provenientes dos Tribunais.

**Tabela 17 - Precatórios Devidos pelo Estado de Acordo com
o Exercício de Vencimento
Administração Direta, Autarquias e Fundações
Posição em 31-12-2007**

Exercício	TRIBUNAL DE JUSTIÇA ⁽¹⁾		TRT 4ª REGIÃO		TOTAL	
	Qtde.	Valor	Qtde.	Valor	Qtde.	Valor
1985	1	3.833.540,62			1	3.833.540,62
1994	2	229.038,48			2	229.038,48
1995	1	4.210,98			1	4.210,98
1997	2	84.963,01			2	84.963,01
1998	104	9.416.608,12	53	43.379.122,18	157	52.795.730,30
1999	450	38.760.129,98	192	49.888.897,62	642	88.649.027,60
2000	992	189.378.921,53	370	87.850.887,35	1.362	277.229.808,88
2001	2.207	422.245.483,87	521	78.683.054,51	2.728	500.928.538,38
2002	3.091	586.471.539,36	744	86.317.972,22	3.835	672.789.511,58
2003	4.056	653.070.739,73	525	62.161.817,25	4.581	715.232.556,98
2004	3.406	422.889.473,86	372	45.075.596,83	3.778	467.965.070,69
2005	2.537	302.692.360,70	216	27.981.844,66	2.753	330.674.205,36
2006	2.531	320.415.350,05	234	29.055.910,69	2.765	349.471.260,74
2007	1.763	169.707.487,95	225	33.449.572,90	1.988	203.157.060,85
2008 ⁽²⁾	2.097	227.908.862,25	224	29.206.208,93	2.321	257.115.071,18
2009	795	26.009.273,06			795	26.009.273,06
2010	536	13.172.271,79			536	13.172.271,79
2011	426	11.333.292,23			426	11.333.292,23
2012	335	7.648.815,63			335	7.648.815,63
2013	236	6.370.767,97			236	6.370.767,97
2014	168	5.005.753,69			168	5.005.753,69
2015	116	4.537.020,90			116	4.537.020,90
2016	69	2.650.722,18			69	2.650.722,18
2017	36	1.568.437,77			36	1.568.437,77
Total	25.957	3.425.405.065,71	3.676	573.050.885,14	29.633	3.998.455.950,85

Fontes: Tribunal de Justiça do Estado e Tribunal Regional do Trabalho da 4ª Região (TRT).

⁽¹⁾ São consideradas como precatórias as parcelas vencidas e vincendas do parcelamento de que trata o art. 78 do ADCT.

⁽²⁾ Os dados referentes ao Tribunal Regional do Trabalho referem-se a precatórios vincendos em 2008.

7 - DOS RECURSOS VINCULADOS

Denominam-se recursos vinculados as receitas que a Administração, em decorrência de dispositivos constitucionais e legais, fica obrigada a aplicar em determinados fins.

Estas receitas estão apresentadas e discriminadas individualmente, com a respectiva aplicação, no Demonstrativo dos Recursos Vinculados, constante no Volume I do Balanço Geral do Estado. Cada recurso é identificado mediante um código numérico de quatro algarismos e seu respectivo nome.

Não estão considerados, para fins desta análise, os recursos definidos na Lei de Diretrizes Orçamentárias que funcionaram como agregadores de despesas, não tendo, portanto, receitas a eles diretamente vinculadas. Esses recursos, formados por transposição de valores do recurso geral, ou seja, da receita arrecadada não-vinculada, são os seguintes, apresentando-se, também, os valores aplicados:

Títulos	Em R\$	
	Empenhado	
0002 - Tesouro - Educação	1.772.896.846,25	
0005 - Tesouro - Contrapartida	4.155.282,21	
0006 - Tesouro - Vinculado à Saúde	653.382.228,67	
0011 - Tesouro - Outros Poderes	2.377.982.699,91	
0015 - Tesouro - Consulta Popular	14.467.647,26	
0016 - Tesouro - Saúde - Consulta Popular	12.131.955,00	
0026 - Tesouro - Saúde - Contrapartida	1.886.058,26	
Total	4.836.902.717,56	

Em 2007, a receita arrecadada teve as seguintes parcelas vinculadas, segundo a origem dos recursos, considerando-se, inclusive, o produto das respectivas aplicações financeiras, multas, restituições e anulação de Restos a Pagar:

Recursos	Arrecadação	Parcela Vinculada	Em R\$	
			%	
Estaduais	15.793.088.023,12	6.777.651.127,65	42,9	
Federais	2.467.398.186,14	1.259.801.155,50	51,1	
Operações de Crédito	1.491.705,52	1.491.705,52	100,0	
Exterior	1.408.204,68	1.408.204,68	100,0	
Instituições Privadas	950.000,00	950.000,00	100,0	
Total	18.264.336.119,46	8.041.302.193,35	44,0	

O montante indicado sob o título de operações de crédito, no valor de R\$ 1.491.705,52, refere-se a rendimentos de aplicações financeiras de parcela pendente de utilização do financiamento obtido junto ao BIRD, em exercícios anteriores, para execução do Programa Pró-Rural 2000.

Nos últimos exercícios, a receita total arrecadada apresentou os seguintes percentuais de vinculação, observando-se uma tendência crescente nesse período:

Exercício	Arrecadação	Parcela Vinculada	Em R\$
			%
2003	12.629.350.654,95	4.468.198.556,79	35,4
2004	12.944.463.144,21	4.698.329.990,28	36,3
2005	15.051.149.225,20	5.687.655.673,41	37,8
2006	16.385.381.016,79	6.512.778.526,76	39,7
2007	18.264.336.119,46	8.041.302.193,35	44,0

O aumento significativo da parcela vinculada, no exercício de 2007, em relação aos exercícios anteriores, tem como justificativa a operação de alienação de ações do BANRISUL, no total de R\$ 1.286.956.555,81, analisada no capítulo 4, que trata de Participações Acionárias. Excluindo-se essa receita vinculada, o percentual de vinculação referente a 2007 se reduz para 39,8%, sendo praticamente igual ao do exercício anterior.

A Tabela 18 - Demonstrativo da Vinculação da Receita, evidencia de forma analítica as receitas e as respectivas parcelas vinculadas, segundo as suas origens.

7.1 - MOVIMENTAÇÃO FINANCEIRA DOS RECURSOS VINCULADOS

A movimentação financeira dos recursos vinculados é representada pelos valores recebidos e sua respectiva aplicação, que, conjugados com os saldos do exercício anterior, resultam nos novos saldos, que passam para o próximo exercício.

No exercício de 2007, as receitas e despesas vinculadas apresentaram o seguinte comportamento:

Recursos	Receita	Despesa	TNIs Recebidas	TNIs Enviadas	Em R\$
					Resultado
Estaduais	6.777.651.127,65	5.381.914.783,32	73.267.909,57	118.757.782,74	1.350.246.471,16
Federais	1.259.801.155,50	897.074.772,90	41.174,00	75.411.660,40	287.355.896,20
de Operações de Crédito	1.491.705,52	475.000,00			1.016.705,52
do Exterior	1.408.204,68	1.477.926,85			(69.722,17)
de Instituições Privadas	950.000,00				950.000,00
Total	8.041.302.193,35	6.280.942.483,07	73.309.083,57	194.169.443,14	1.639.499.350,71

Além do resultado acima, devem ser levados em conta mais os seguintes ajustes, referentes à transferência de recursos de vinculados para não-vinculados, e vice-versa.

Recursos	Inclusões	Exclusões	Em R\$
			Total
Recursos Estaduais	60.301.445,03	2.454.483,10	57.846.961,93
Recursos Federais	322.721,57	343.579,07	(20.857,50)
Total	60.624.166,60	2.798.062,17	57.826.104,43

Nas inclusões concernentes aos Recursos de Origem Estadual, destacam-se os seguintes valores, decorrentes de transferências de recursos livres do Tesouro:

a) R\$ 55.204.528,09, para o recurso 1157 - Rendimentos de Depósitos Judiciais - FRPJ, correspondentes aos rendimentos líquidos da parcela dos depósitos judiciais creditados

para o FRPJ, depósitos estes utilizados pelo Tesouro do Estado, conforme Lei 12.069-04; e

b) R\$ 4.938.309,68, para o recurso 1183 - Fundo Estadual de Precatórios - FEP/RS, relativos à parcela da cobrança judicial de créditos inscritos em dívida ativa e da alienação de bens imóveis, devida ao Fundo, conforme determinado na Lei 12.585-06.

Considerando-se o comportamento das receitas e despesas vinculadas, incluindo-se as transferências líquidas de numerário, constata-se que houve aplicação a menor das receitas, no valor de R\$ 1.639.499.350,71, o qual, somado aos ajustes efetuados, relativos a transferências líquidas do Tesouro, no valor de R\$ 57.826.104,43, resultou no aumento do saldo financeiro potencial, no montante de R\$ 1.697.325.455,14.

A conjugação desta movimentação dos recursos vinculados com os saldos do exercício anterior e com o que passou para o próximo exercício pode ser assim demonstrada:

Em R\$		
Discriminação	Movimentação	Saldo a Empenhar
a) Recursos Estaduais		
Saldo do Exercício Anterior	343.365.595,49	
Receita Arrecadada	6.777.651.127,65	
Despesa Empenhada	(5.381.914.783,32)	
Valores Incluídos	60.301.445,03	
Valores Excluídos	(2.454.483,10)	
Transferência de Numerário	(45.489.873,17)	1.751.459.028,58
b) Recursos Federais		
Saldo do Exercício Anterior	1.009.173.206,77	
Receita Arrecadada	1.259.801.155,50	
Despesa Empenhada	(897.074.772,90)	
Valores Incluídos	322.721,57	
Valores Excluídos	(343.579,07)	
Transferência de Numerário	(75.370.486,40)	1.296.508.245,47
c) Recursos Municipais		
Saldo do Exercício Anterior	1.877,00	1.877,00
d) Recursos de Operações de Crédito		
Saldo do Exercício Anterior	26.082.331,42	
Receita Arrecadada	1.491.705,52	
Despesa Empenhada	(475.000,00)	27.099.036,94
e) Recursos do Exterior		
Saldo do Exercício Anterior	801.569,21	
Receita Arrecadada	1.408.204,68	
Despesa Empenhada	(1.477.926,85)	731.847,04
f) Recursos de Instituições Privadas		
Saldo do Exercício Anterior	5.882,72	
Receita Arrecadada	950.000,00	955.882,72
Total		3.076.755.917,75

O aumento do saldo dos recursos vinculados, da ordem de R\$ 1.697.325.455,14, representa um acréscimo de 123,04% sobre a Situação Líquida Financeira Potencial - SLFP do exercício anterior, no valor de R\$ 1.379.430.462,61, resultando na SLFP do exercício de 2007, no valor de R\$ 3.076.755.917,75, conforme demonstrado a seguir:

Em R\$			
Títulos	Saldo 31-12-06	Movimento	Saldo 31-12-07
ATIVO POTENCIAL	(1.750.290,95)	715.516,69	(1.034.774,26)
Recursos Federais	(715.516,69)	715.516,69	0,00
Recursos de Operações de Crédito	(1.034.774,26)	0,00	(1.034.774,26)
PASSIVO POTENCIAL	1.381.180.753,56	1.696.609.938,45	3.077.790.692,01
Recursos Estaduais	343.365.595,49	1.408.093.433,09	1.751.459.028,58
Recursos Federais	1.009.888.723,46	286.619.522,01	1.296.508.245,47
Recursos Municipais	1.877,00	0,00	1.877,00
Recursos de Operações de Crédito	27.117.105,68	1.016.705,52	28.133.811,20
Recursos do Exterior	801.569,21	(69.722,17)	731.847,04
Recursos de Instituições Privadas	5.882,72	950.000,00	955.882,72
SITUAÇÃO LÍQUIDA	1.379.430.462,61	1.697.325.455,14	3.076.755.917,75
Recursos Estaduais	343.365.595,49	1.408.093.433,09	1.751.459.028,58
Recursos Federais	1.009.173.206,77	287.335.038,70	1.296.508.245,47
Recursos Municipais	1.877,00	0,00	1.877,00
Recursos de Operações de Crédito	26.082.331,42	1.016.705,52	27.099.036,94
Recursos do Exterior	801.569,21	(69.722,17)	731.847,04
Recursos de Instituições Privadas	5.882,72	950.000,00	955.882,72

Este aumento teve a seguinte composição:

Em R\$	
Origem	Valor
Recursos Estaduais	1.408.093.433,09
Recursos Federais	287.335.038,70
Recursos de Operações de Crédito	1.016.705,52
Recursos do Exterior	(69.722,17)
Recursos de Instituições Privadas	950.000,00
Total	1.697.325.455,14

Observa-se que o acréscimo do saldo da Situação Líquida Financeira Potencial - SLFP se deveu a um significativo aumento de R\$ 1.408.093.433,09 nos Recursos Estaduais, aliado ao crescimento de R\$ 287.335.038,70 nos Recursos Federais.

As movimentações (acréscimos e reduções) ocorridas no saldo de Recursos Estaduais estão apresentadas no quadro a seguir:

Em R\$			
Recurso	Acréscimo	Redução	Saldo
1188 - Fundo de Equilíbrio Previdenciário	1.117.696.935,22		1.117.696.935,22
1187 - Fundo de Garantia da Previdência Pública Estadual	132.127.362,56		132.127.362,56
1170 - Taxa Judiciária - Despesas de Custeio da Justiça	60.417.189,25		60.417.189,25
1185 - FUNDEB	42.553.127,26		42.553.127,26
1171 - Receita da Alienação de Participações Societárias	22.558.191,73		22.558.191,73
1169 - Fundo de Modernização da Secretaria da Fazenda	14.743.274,72		14.743.274,72
1186 - Fundo Notarial e Registral - FUNORE	12.924.798,23		12.924.798,23
1025 - Receitas Vinculadas ao FUNDEF	10.116.507,22		10.116.507,22
0161 - Fundo de Reparelhamento da PGE		(10.982.598,74)	(10.982.598,74)
0167 - Fundo de Reforma do Estado		(39.460.999,08)	(39.460.999,08)
Outros Recursos	53.140.725,68	(7.741.080,96)	45.399.644,72
Total	1.466.278.111,87	(58.184.678,78)	1.408.093.433,09

O aumento dos Recursos Federais apresenta-se resumidamente da seguinte forma:

Em R\$			
Recurso	Acréscimo	Redução	Saldo
1904 - Convênio FNDE/SE 806053 - Todos pela Educação	210.305.255,39		210.305.255,39
0217 - Cota-Parte Fundo de Part. dos Estados - FUNDURBANO	37.688.215,78		37.688.215,78
0232 - Cota - Parte CIDE - Recuperação e Manutenção da Malha	21.640.391,05		21.640.391,05
0292 - SALARIO-EDUCAÇÃO	20.498.706,89		20.498.706,89
0295 - Compensação Financeira - Recursos Hídricos	14.595.077,53		14.595.077,53
1857 - Convênio FNDE/SEDUC/RS 832021-006		(35.406.176,59)	(35.406.176,59)
Outros Recursos	55.073.764,73	(37.060.196,08)	18.013.568,65
Total	359.801.411,37	(72.466.372,67)	287.335.038,70

7.2 - BALANÇO FINANCEIRO POTENCIAL

O saldo do exercício anterior mais o resultado da movimentação, demonstrado no item 7.1 resultam na nova situação potencial, denominada Balanço Financeiro Potencial, cujos valores globais, por origem de recurso, estão assim constituídos:

Em R\$		
Origem do Recurso	Ativo	Passivo
Recursos Estaduais		1.751.459.028,58
Recursos Federais		1.296.508.245,47
Recursos Municipais		1.877,00
Recursos de Operações de Crédito	1.034.774,26	28.133.811,20
Recursos do Exterior		731.847,04
Recursos de Instituições Privadas		955.882,72
Saldo Financeiro Potencial	3.076.755.917,75	
Total	3.077.790.692,01	3.077.790.692,01

A distribuição da vinculação por Poder concentra-se no Executivo, conforme se verifica na tabela a seguir:

Em R\$		
Recursos	Saldos	% no Total
1 - PODER EXECUTIVO	2.879.780.294,96	93,60
Origem Estadual	1.555.319.063,49	50,55
Origem Federal	1.295.672.587,77	42,11
Origem Municipal	1.877,00	0,00
Operações de Crédito	28.133.811,20	0,91
Exterior	731.847,04	0,02
Instituições Privadas e Pessoas Físicas	955.882,72	0,03
(-) Saldos negativos	(1.034.774,26)	(0,03)
2 - PODER LEGISLATIVO	4.561.237,51	0,15
Origem Estadual	3.740.074,05	0,12
Origem Federal	821.163,46	0,03
3 - PODER JUDICIÁRIO	182.817.388,53	5,94
Origem Estadual	182.802.894,29	5,94
Origem Federal	14.494,24	0,00
4 - MINISTÉRIO PÚBLICO	9.596.996,75	0,31
Origem Estadual	9.596.996,75	0,31
Total	3.076.755.917,75	100,00

A Tabela 19 demonstra analiticamente o Balanço Financeiro Potencial por Recurso, segundo suas origens, discriminadas por Poder.

7.3 - O EFEITO DOS SALDOS DE RECURSOS VINCULADOS SOBRE A SITUAÇÃO LÍQUIDA FINANCEIRA

Os saldos dos recursos vinculados, conjugados com a situação líquida financeira real, permitem evidenciar a situação líquida financeira ajustada.

7.3.1 - SITUAÇÃO LÍQUIDA FINANCEIRA REAL

A situação líquida financeira real corresponde ao saldo patrimonial financeiro do exercício anterior mais o resultado financeiro do exercício ora concluído, ou seja:

Em R\$	
Título	Valor
Saldo Patrimonial Financeiro - 2006	(3.397.873.187,99)
Superávit Financeiro do Exercício	723.956.090,76
Saldo Patrimonial Financeiro Atual	(2.673.917.097,23)

A origem do resultado financeiro, superávit de R\$ 723.956.090,76, é a seguinte:

Em R\$						
Recursos	Receita	Despesa	TNIs Ativas	TNIs Passivas	Var. Passivas	Resultado
RECURSOS VINCULADOS	8.041.302.193,35	(6.280.942.483,07)	73.309.083,57	(194.169.443,14)		1.639.499.350,71
RECURSOS NÃO-VINCULADOS	10.223.033.926,11	(10.786.722.672,72)	107.603.231,10	(425.375.852,77)	(34.081.891,67)	(915.543.259,95)
Total	18.264.336.119,46	(17.067.665.155,79)	180.912.314,67	(619.545.295,91)	(34.081.891,67)	723.956.090,76

As variações passivas referem-se a consignações e retenções de empenhos efetuados pelas Autarquias e Fundações à conta de recursos do Tesouro, cujo passivo, naquelas Entidades, originados destas retenções, foi transferido para a Administração Direta, mediante Variação Ativa Extra-Orçamentária nas Entidades e Variação Passiva Extra-Orçamentária na Administração Direta. Estes valores posteriormente são repassados para os consignatários ou convertidos em receita orçamentária, como é o caso do Imposto de Renda Retido na Fonte.

A diferença de R\$ 13.504.955,13 entre o resultado financeiro acima apresentado, de R\$ 723.956.090,76, e o superávit orçamentário do exercício, de R\$ 710.451.135,63, evidenciado no Balanço Orçamentário, representa o saldo de empenhos efetuados, no exercício, pelas autarquias e fundações à conta de recursos do Tesouro, pendentes de recebimento, conforme demonstrado a seguir:

Em R\$	
Título	Valor
Despesas Efetuadas pelas Autarquias e Fundações *	667.132.142,71
Transferências Financeiras Intragovernamentais Passivas	(619.545.295,91)
Variações Passivas Extra-Orçamentárias	(34.081.891,67)
Saldo a Repassar às Autarquias e Fundações	13.504.955,13

* À conta de recursos do Tesouro.

O Resultado Financeiro por Recurso está representado no Gráfico 7.

O Saldo Patrimonial Financeiro está comprovado no Balanço Patrimonial, assim sintetizado:

Em R\$	
Título	Valor
Ativo Financeiro Real	6.559.958.266,51
Passivo Financeiro Real	9.233.875.363,74
Saldo Patrimonial Financeiro Real	(2.673.917.097,23)

7.3.2 - SITUAÇÃO LÍQUIDA FINANCEIRA AJUSTADA

A Situação Líquida Financeira Ajustada é obtida pelo acréscimo da Situação Líquida Financeira Potencial à da Situação Líquida Financeira Real.

Em R\$	
Título	Valor
Saldo Financeiro Real	(2.673.917.097,23)
Saldo Financeiro Potencial	(3.076.755.917,75)
Saldo Financeiro Ajustado	(5.750.673.014,98)

Este Saldo Financeiro Ajustado tem a seguinte origem:

Em R\$	
Título	Valor
Situação Líquida Financeira Ajustada de 2006	(4.777.303.650,60)
Superávit Financeiro do Exercício	723.956.090,76
Varição do Saldo dos Recursos Vinculados	(1.697.325.455,14)
Situação Líquida Financeira Ajustada de 2007	(5.750.673.014,98)

A Situação Líquida Financeira Ajustada está demonstrada pelo confronto entre o Ativo e o Passivo Financeiro Ajustados, que compreende o Balanço Financeiro Ajustado.

Em R\$	
Discriminação	Saldos
1. Ativo Financeiro Ajustado	6.560.993.040,77
Real	6.559.958.266,51
Disponível	391.380.448,32
Vinculado em C/C Bancária	5.455.273.149,98
Realizável	713.304.668,21
Potencial	1.034.774,26
Recursos de Operações de Crédito	1.034.774,26
2. Passivo Financeiro Ajustado	12.311.666.055,75
Real	9.233.875.363,74
Restos a Pagar Processados	1.068.663.920,22
Restos a Pagar Não-Processados	353.302.430,80
Serviço da Dívida a Pagar	124.181.036,28
Depósitos	7.665.446.405,08
Diversos	22.281.571,36
Potencial	3.077.790.692,01
Recursos Estaduais	1.751.459.028,58
Recursos Federais	1.296.508.245,47
Recursos Municipais	1.877,00
Recursos de Operações de Crédito	28.133.811,20
Recursos do Exterior	731.847,04
Recursos de Instituições Privadas	955.882,72
3. Situação Líquida Financeira Ajustada	5.750.673.014,98

A conjugação do déficit financeiro real com o déficit potencial resulta numa situação líquida financeira ajustada deficitária da ordem de R\$ 5.750.673.014,98, ou seja, estaria faltando o referido valor para que o Estado pudesse saldar as obrigações do seu passivo financeiro e as despesas a empenhar correspondentes aos saldos de recursos vinculados. Este valor representa um aumento do déficit, em relação ao ano do anterior, no montante de R\$ 973.369.364,38.

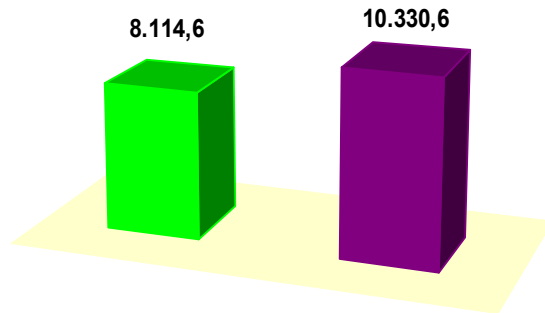
O valor do aumento do déficit na situação líquida financeira tem a seguinte composição:

Em R\$	
Título	Valor
Acréscimo no Saldo a Aplicar de Recursos Vinculados	(1.760.359.710,28)
Transferências Líquidas de Numerário dos Recursos Vinculados	120.860.359,57
Transferências Líquidas de Recursos Livres para Recursos Vinculados	(57.826.104,43)
Superávit Financeiro do Exercício	723.956.090,76
Valor do Aumento da Situação Líquida Financeira Negativa	(973.369.364,38)

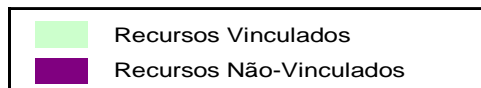
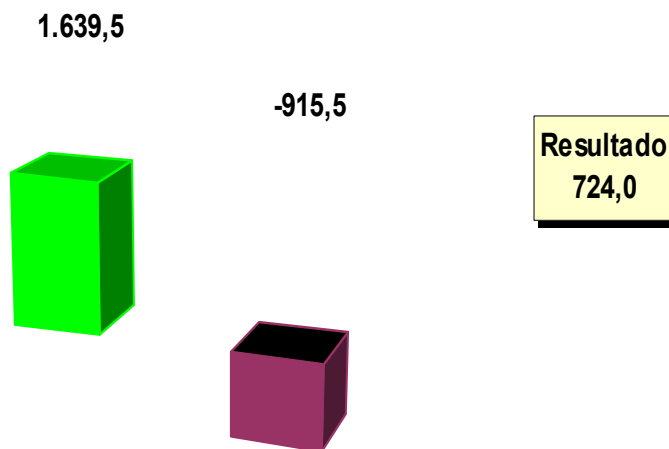
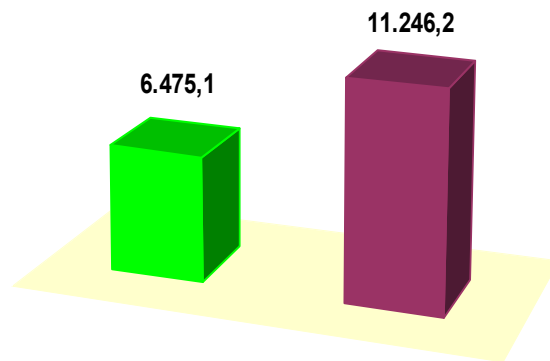
Cabe salientar que parcela substancial do saldo de recursos vinculados a aplicar se refere ao recurso 1188 - Fundo de Equilíbrio Previdenciário, formado, em sua quase totalidade, por 90% da receita líquida proveniente da alienação de ações preferenciais do BANRISUL e cuja aplicação será diluída por um período não inferior a sete anos, conforme o artigo 8º da Lei 12.763-07. Em 2007, foram empenhados R\$ 69.585.233,94, restando ainda um saldo de R\$ 1.117.696.935,22 pendente de realização.

**Gráfico 7 - Resultado Financeiro por Recurso
Exercício de 2007**

Receita + Variações Ativas



Despesas + Variações Passivas



- Valores em R\$ milhões

**Tabela 18 - Vinculação da Receita
Exercício de 2007**

ESPECIFICAÇÃO	TOTAL		VINCULAÇÃO	
	ARRECADADO R\$	R\$	REC.	FINALIDADE
1 - RECURSOS DE ORIGEM ESTADUAL	15.793.088.023,12	6.777.651.127,65		
Receita do Imposto s/ Renda Retido na Fonte	752.935.352,75			
Imposto sobre Transmissão de Bens Imóveis	1.474.959,74	738.788,54	111	ITBI - Participação dos Municípios
Taxa Judiciária	309.988,20	212.022,88	114	Contribuição ao FRPJ
Taxa Judiciária - Fundo Penitenciário	49.109,07	49.109,07	115	Contribuição ao Fundo Penitenciário
Imposto sobre Propriedade de Veículos Automotores	887.380.776,68	447.819.681,06	116	IPVA - Participação dos Municípios
Taxa de Inscrição em Exames Suplet.	161.424,45	161.424,45	117	
Imposto sobre Operações Relativas à Circulação de Mercadorias e sobre Prestação de Serviços de Transporte Interestadual e Intermunicipal e de Comunicação	10.448.308.408,74	3.064.364.189,90	118	ICMS - Participação dos Municípios
Receita de Aplicações Financeiras - FUNDEF	1.505,42	1.505,42	1025	Contribuição ao FUNDEF
Receitas de Transferências - FUNDEF	207.039.589,42	207.039.589,42	1025	Contribuição ao FUNDEF
Receitas de Restituições - FUNDEF	174.321,44	174.321,44	1025	Contribuição ao FUNDEF
Receita de Anulação de Restos a Pagar - FUNDEF	23.445.466,31	23.445.466,31	1025	Contribuição ao FUNDEF
Receitas Vinculadas à Exploração dos Serviços de Loteria Tradicional	605.802,95	605.802,95	129	Funcionamento da Loteria Tradicional do Estado
Receitas dos Serviços de Loteria Instantânea	282,83	282,83	130	Funcionamento da Loteria Tradicional do Estado
Receitas Vinculadas ao FUNDOVITIS	8.358.992,32	8.358.992,32	132	Contribuição ao FUNDOVITIS
Receita Proveniente da Alienação de Imóveis - Leis 10.793 e 10.794-96	36,36	36,36	138	Infra-Estrutura de Distritos Industriais
Receitas Operacionais do FEASP	8.091.734,70	8.091.734,70	141	Contribuição ao FEASP
Receitas de Serviços de Saúde	117.200,00	117.200,00	142	Contribuição ao FES
Receitas Operacionais do Fundo Penitenciário	5.538.163,47	5.538.163,47	143	Contribuição ao Fundo Penitenciário
Receitas Operacionais do FRPJ	4.971.552,80	4.971.552,80	144	Contribuição ao FRPJ
Receitas Operacionais do FUNTERRA	34.755,77	34.755,77	147	Contribuição ao FUNTERRA
Receitas Vinculadas ao FUNDURBANO	518.692,78	518.692,78	153	Contribuição ao FUNDURBANO
Receitas Vinculadas ao FURPGE	12.332.593,81	12.332.593,81	161	Contribuição ao FURPGE
Receitas Vinculadas ao FADEP	370.790,53	370.790,53	162	Contribuição ao FADEP
Receitas Vinculadas ao FEAPER	267,14	267,14	163	Contribuição ao FEAPER
Receitas Vinculadas ao FRMP	752.524,33	752.524,33	164	Contribuição ao FRMP
Receitas Vinculadas ao FRE	163.085.706,08	163.085.706,08	167	Contribuição ao FRE
Receitas Operacionais do FESP - Secretaria da Justiça e da Segurança	11.973.635,81	11.973.635,81	169	Contribuição ao FESP - SJS
Receitas Operacionais do FESP - Brigada Militar	186.777,63	186.777,63	170	Contribuição ao FESP - Brigada Militar
Receitas Operacionais do FESP - Polícia Civil	1.517.058,01	1.517.058,01	171	Contribuição ao FESP - Polícia Civil
Receitas de Doações ao Fundo Estadual para a Criança e o Adolescente	11.755.118,59	11.755.118,59	172	Contribuição ao Fundo Estadual para a Criança e o Adolescente
Receitas Operacionais do FESP - Coordenadoria-Geral de Perícias	9.576,93	9.576,93	174	Contribuição ao FESP - Coordenadoria-Geral de Perícias
Receitas Financeiras Vinculadas ao Ministério Público	1.814.188,99	1.814.188,99	175	Receitas Financeiras - Ministério Público
Multas e Taxas de Serviços de Florestamento/Reflorestamento	3.137,12	3.137,12	176	Contribuição ao FUNDEFOR
Receitas Vinculadas ao FDS	230.177,25	230.177,25	177	Contribuição ao FDS
Receitas Financeiras Vinculadas ao Poder Legislativo	4.559.477,76	4.559.477,76	179	Aplicação Financeira - Poder legislativo
Receita de Serviços de Saúde - SUS	4.006.112,94	4.006.112,94	182	Contribuição ao SUS
Receitas Financeiras Vinculadas ao Poder Judiciário	204.393,79	204.393,79	183	Aplicação Financeira - Poder Judiciário
Multas Decorrentes de Sentenças Penais	655.769,77	655.769,77	188	Contribuição ao Projeto Troca-Troca
Manutenção e Serviços de Rodovias	4.551.868,78	4.551.868,78	194	Contribuição ao DAER para Outras Despesas Correntes
Multas de Infração de Trânsito	37.829,50	37.829,50	196	Contribuição ao Fundo Penitenciário
Receitas Vinculadas ao FEMSA	1.139.474,11	1.139.474,11	198	Transferências a Municípios
Receitas Vinculadas ao FESA	172.826,36	172.826,36	1150	Contribuição do Fundo Estadual do Meio Ambiente
Receitas Vinculadas ao Fundo Previdenciário	136,55	136,55	1152	Contribuição do Fundo Estadual de Sanidade Animal
Receitas de Rendimentos de Depósitos Judiciais - FRPJ	21.948.860,30	21.948.860,30	1153	Contribuição do Fundo Previdenciário
Receitas Vinculadas ao FAC-RS	89,27	89,27	1157	Contribuição ao FRPJ
Receitas Vinculadas ao FEAS-RS	9.148,13	9.148,13	1158	Contribuição ao Fundo de Apoio à Cultura do Estado do RS
			1159	Contribuição ao Fundo Estadual de Assistência Social

Continua

Continuação

Receitas Vinculadas ao Fundo de Reaparelhamento do T. de Contas do Estado	448.889,67	448.889,67	1161 Reaparelhamento do Tribunal de Contas do Estado
Receita Vinculada à Defesa Civil - MP	10.000,00	10.000,00	1164 Defesa Civil
Receitas de Serviços de Saúde - FESP	6.152.393,11	6.152.393,11	1165 Convênio Hospitais da Brigada Militar x IPERGS
Receitas Vinculadas ao FEGEP	2.794.564,31	2.794.564,31	1166 Contribuição ao Fundo Estadual de Gestão Patrimonial - FEGEP
Receitas Operacionais do Convênio DETRAN/Brigada Militar	3.394.251,93	3.394.251,93	Contribuição ao convênio DETRAN/Brigada Militar 01-2003-2 - Termo Aditivo - Delegação de Competência
Receitas Vinculadas ao FUNSEFAZ/RS	22.089.584,70	22.089.584,70	1167 Delegação de Competência
Taxa Judiciária - Custeio da Justiça	99.444.223,61	99.444.223,61	Contribuição ao Fundo de Modernização da Secretaria da Fazenda - FUNSEFAZ/RS
Receita de Alienação de Participações Societárias	1.286.972.644,42	1.286.972.644,42	1170 Despesas de Custeio de Serviços Afetos à Atividade Judiciária
Alienação de Imóveis - Lei 10.793, de 10-07-94	2.637.313,77	2.637.313,77	1171
Fundo de Gestão Patrimonial - FEGEP	96,67	96,67	1172
Comissão de Emergência Ambulatorial	109.677,81	109.677,81	1181 Manutenção do FEGEP
Receitas Vinculadas à Autoridade Certificadora do RS	25,77	25,77	1182
Receitas Vinculadas ao FUNDEB	1.270.887.075,48	1.270.887.075,48	1184
Receitas Vinculadas ao FUNORE	12.924.798,23	12.924.798,23	1185 Contribuição ao FUNDEB
Receitas Vinculadas ao FG-PREV	5.685.917,30	5.685.917,30	1186 Contribuição ao FUNORE
Receitas Vinculadas ao FE-PREV	49.309.161,73	49.309.161,73	1187 Manutenção do FG-PREV
Outras Receitas Estaduais	439.390.442,36	1.228.392,24	1188 Manutenção do FE-PREV
			Div.
2 - RECURSOS DE ORIGEM FEDERAL	2.467.398.186,14	1.259.801.155,50	
Cota-Parte do Fundo de Participação dos Estados	753.764.312,79	37.688.215,78	217 Contribuição ao FUNDURBANO
Cota-Parte do Imposto s/ Produtos Industrializados - Estados Exportadores	342.626.352,68	97.887.056,91	218 Participação dos Municípios
Cota-Parte - Contribuição de Intervenção do Domínio Econômico	28.822.226,70	27.982.744,39	230 Participação dos Municípios
CIDE - Parte do Estado	83.108.750,95	83.108.750,95	231 Participação do Estado
Cota-Parte do Salário-Educação mais Aplicações	168.109.848,82	168.109.848,82	292 Aplicação no Ensino
Cota-Parte do Valor do Petróleo Bruto de Produção Nacional	2.077.679,13	2.077.679,13	294 Fontes Alternativas de Energia
Compensação Financeira pela utilização de Recursos Hídricos	20.546.428,92	20.546.428,92	295 Contribuição ao FRH-RS
Fundo Especial Patr. Municípios	683.575,16	683.575,16	296 Cota-Parte - Participação dos Municípios
Receitas do Fundo Estadual de Defesa do Consumidor	258.873,76	258.873,76	1130 Contribuição ao Fundo Estadual de Defesa do Consumidor
Transferências em Função de Convênios	821.457.981,68	821.457.981,68	Div. De acordo com cada Convênio
Outros Recursos Federais	245.942.155,55	-	Div.
3 - RECURSOS PROVENIENTES DE OPERAÇÕES DE CRÉDITO	1.491.705,52	1.491.705,52	
Lei 10.919, de 03-01-97 - BIRD - PRÓ-RURAL 2000	1.491.705,52	1.491.705,52	926 Contribuição ao Fundo Pró-Rural 2000
5 - RECURSOS PROVENIENTES DO EXTERIOR	1.408.204,68	1.408.204,68	
Receitas de Contribuições Financeiras Banco KFW	1.408.204,68	1.408.204,68	1678 Projeto Conservação da Mata Atlântica
6 - RECURSOS PROVENIENTES DE INSTITUIÇÕES PRIVADAS	950.000,00	950.000,00	
Convênio BANRISUL/Estado RS 1959-07	950.000,00	950.000,00	1869 Sistemática Pagamento Remuneração Servidores
TOTAL DA RECEITA	18.264.336.119,46	8.041.302.193,35	

OBSERVAÇÃO: No valor dos recursos estão incluídas todas as receitas pertinentes (aplicações financeiras, restituições e anulação de Restos a Pagar).

Tabela 19 - Balanço Financeiro Potencial

Exercício de 2007

Em R\$	
RECURSOS VINCULADOS	SALDOS
I- PODER EXECUTIVO	
ORIGEM ESTADUAL	1.555.319.063,49
0092 - Salário-Educação Consulta Popular	11.841.676,02
0096 - Recursos do Tesouro - Alienação de Bens e Direitos	287.450,00
0111 - ITBI - Participação dos Municípios	250.185,88
0115 - Taxa Judiciária - Fundo Penitenciário	2.877.287,57
0116 - IPVA Participação dos Municípios	1.717,46
0117 - Taxa de Inscrição em Exames Supletivos	216.151,57
0118 - ICMS - Participação dos Municípios	7.634,32
0129 - Receitas Vinculadas à Exploração dos Serviços de Loteria Tradicional	1.055.047,83
0130 - Receitas Vinculadas à Exploração dos Serviços de Loteria Instantânea	283,31
0132 - Receitas Vinculadas ao Fundo de Desenvolvimento da Vitivinicultura	24.159.926,91
0133 - Receita da Alienação de Participações Societárias	512.530,73
0138 - Receitas Vinculadas Provenientes de Alienações de Bens Imóveis - Leis 10.793 e 10.794-96	57.115,47
0141 - Fundo Estadual de Apoio ao Setor Primário	3.659.333,90
0142 - Fundo Estadual de Saúde	282.333,31
0143 - Fundo Penitenciário	2.568.228,66
0147 - Fundo de Terras do Estado do Rio Grande do Sul	138.478,95
0148 - Fundo de Investimento em Recursos Hídricos do Rio Grande do Sul	15.902,39
0153 - Fundo de Investimentos Urbanos	2.990.823,67
0161 - Receitas Vinculadas ao Fundo de Reaparelhamento da Procuradoria-Geral do Estado	8.409.723,64
0162 - Fundo de Aparentamento da Defensoria Pública	1.029.847,02
0163 - Fundo de Apoio ao Desenvolvimento dos Pequenos Estabelecimentos Rurais	12.010,06
0167 - Receitas Vinculadas ao Fundo de Reforma do Estado	4.690.227,28
0169 - Receitas Operacionais do Fundo Especial de Segurança Pública (FUNDESP)	4.793,36
0170 - Receitas Operacionais do Fundo Especial de Segurança Pública (Brigada Militar)	4.377.410,04
0171 - Receitas Operacionais do Fundo Especial de Segurança Pública (Polícia Civil)	198.408,75
0172 - Receitas Vinculadas ao Fundo Estadual para a Criança e do Adolescente	1.934.951,49
0174 - Receitas Operacionais do Fundo Especial de Segurança Pública (Coordenadoria-Geral de Perícias)	1.895.711,48
0176 - Multas e Taxas de Serviços de Florestamento/Reflorestamento	1.396.712,33
0177 - Receitas Vinculadas ao Fundo de Desenvolvimento Social	4.596.543,31
0178 - Receitas Operacionais do Fundo de Apoio às Demissões Voluntárias	1.380,16
0180 - Receitas Operacionais do Fundo Rotativo de Crédito Educativo	43.345,22
0182 - Receitas de Serviços de Saúde Vinculadas ao SUS	1.660.053,16
0188 - Programa Troca-Troca	493.117,31
0192 - Renda Líquida da Exploração dos Serviços Lotéricos	42.502,30
0193 - Sobretaxa ao Preço de Venda de Bilhetes da Loteria Estadual	159.583,48
0194 - Multas Decorrentes de Sentenças Penais - Fundo Penitenciário	701.194,89
0195 - Multas do ICMS Vinculadas ao FUNAM/FUNAMEP	2.942,36
0196 - Taxas e Multas de Infração de Trânsito - Participação do DAER	8.277.162,25
0198 - Multas de Infração de Trânsito - Participação dos Municípios	6.226.311,77
0199 - Serviços de Trânsito - Alteração de Registro de Veículos Automotores	76.110,22
0884 - Convênio Estado/Empresas Estatais - Programa de Apoio à Demissão Voluntária	260,00
1025 - Receitas Vinculadas ao FUNDEF	10.320.361,24
1138 - Convênio DETRAN-SJS-FESTP S/N - Aquisição de Veículos	693,95
1139 - Receita de Prêmios Não Reclamados Bingo, Sorteio Numérico e Similares	0,22
1140 - Renda Líquida de Exploração de Serviços Lotéricos - Irmandade da Santa Casa de Misericórdia	343,04
1141 - Renda Líquida Exploração Serviços Lotéricos - Entidades Dedicadas ao Esporte Amador	19.712,52
1143 - Sobretaxa Bilhetes Loteria Estado - Hospitais Mantidos p/ Entidades Caritativas do Interior	77.925,82
1144 - Sobretaxa Bilhetes Loteria do Estado - Atividades Promoção Cultural Comunitárias	722,95
1145 - Receitas Vinculadas ao Fundo de Reaparelhamento de Estradas - Estradas do Sul	418.387,19
1146 - Fundo Rotativo de Emergência da Agricultura Familiar	12.455,77
1147 - Receitas Operacionais do Fundo de Desenvolvimento da Ovinocultura do Estado	150,52
1148 - Renda Líquida da Loteria Instantânea Vinculada ao SUS - Saúde Solidária	37.995,74
1149 - Receita de Alienação da Carteira de Crédito Imobiliário da COHAB-Pagamento de Servidores da CEERGS	130,16
1150 - Receitas Vinculadas ao Fundo Estadual do Meio Ambiente	3.355.688,33
1151 - Receitas Vinculadas ao FESAG - Fundo Estadual de Seguro Agrícola	22.541,39
1152 - Receitas Vinculadas ao FESA - Fundo Estadual de Saúde Animal	729.735,21
1153 - Receitas Vinculadas ao FUNDO PREVIDENCIÁRIO	372,35
1155 - Receita de Cobrança dos Créditos Adquiridos da CEEE - Lei. 11.018-97	498.645,21
1156 - Receitas Vinculadas a Loteria do Estado do RS - LOTERGS	1.405.860,33
1158 - Receitas Vinculadas ao FAC/RS	18.076,39
1159 - Receitas Vinculadas ao FEAS	225.097,43
1162 - Juros s/ Capital Próprio Banrisul - Capitalização Agência de Fomento	9.648,68
1163 - Retorno dos Financiamentos Concedidos pelo FUNDOPIMES - LEI 12.012-03	2.404.754,08
1164 - Receitas Vinculadas à Defesa Civil por Determinação do Ministério Público	10.675,20
1165 - Convênio Hospitais da Brigada Militar/IPERGS	8.880.247,66
1166 - Receitas Vinculadas ao Fundo Estadual de Gestão Patrimonial - FEGEP	6.545.456,30
1167 - Convênio DETRAN/Brigada Militar 0001-2003-2 Termo Aditivo - Delegação de Competência	6.374.138,12
1168 - Receitas Vinculadas ao Fundo de Fomento Automotivo do Estado do RS - FOMENTAR/RS	6.781.210,79
1169 - Receitas Vinculadas ao Fundo de Modernização da Secretaria da Fazenda - FUNSEFAZ/RS	42.458.544,89
1171 - Receita da Alienação de Participações Societárias	22.600.483,70
1172 - Receitas Vinculadas e Advindas de Alienações de Bens Imóveis - Leis 10.793 e 10.794-96	6.435.119,88
1180 - Retorno dos Financiamentos Concedidos pelo FUNDOPIMES - Lei 12012-03	15.123.505,53
1181 - Receitas Vinculadas ao Fundo Estadual de Gestão Patrimonial - FEGEP	5.308.950,83
1182 - Comissão de Emergências Ambientais com Produtos Químicos Perigosos - CE P2R2	113.285,98
1183 - Fundo Estadual de Precatórios - FEP/RS	4.938.309,67
1184 - Autoridade Certificadora do Rio Grande do Sul - AC-RS	25,77
1185 - Fundo de Manutenção do Desenv. da Educação Básica e Valorização do Ensino Profissional - FUNDEB	42.553.127,26
1187 - Fundo de Garantia da Previdência Pública Estadual - FG-PREV	132.127.362,56
1188 - Fundo de Equilíbrio Previdenciário - FE-PREV	1.117.696.935,22
7358 - Convênio SAA/FEPAGRO RS RURAL FN - Implementação do RS Rural - FEPAGRO NORTE	95.678,42
7747 - Convênio UERGS/FETLSVC 6-03- Desenvolvimento Curso Graduação em Engenharia de Energia	24.178,00
8008 - Transferências de Receitas do DETRAN/FESP	11.309.603,11
8013 - Transferências de Receitas do DETRAN/FESP	9.230.516,25

Continua

ORIGEM FEDERAL	1.295.672.587,77
0217 - Cota-Parte Fundo de Participação dos Estados - FUNDURBANO	105.418.438,74
0218 - Cota-Parte do IPI Exportação - Participação dos Municípios	7.468.317,43
0222 - Cota-Parte Contribuição Intervenção Domínio Econômico - Projetos Rodoviários - DAER	77.000,00
0225 - Cota-Parte Contribuição Intervenção Domínio Econômico - Prog Constr Rodov. - Rota Sol	593.806,96
0226 - Cota-Parte Cide-Programa de Construção de Rodovias Contrapartida BID - DAER	1.249.427,83
0227 - Cota-Parte Cide-Prog. Recuperação Manut. Malha Rodov. Estadual - Contrapartida BIRD	601.513,42
0228 - Cota-Parte da Cide - Interligação Municípios Malha Rodoviária Estadual - DAER	340.678,07
0229 - Cota-Parte Intervenção Domínio Econômico - Obras Portuárias e Hidroviárias - ST	10.053.118,05
0231 - Cota-Parte da Contribuição de Intervenção Domínio Econômico - Parte do Estado	540,58
0232 - Cota - Parte CIDE - Recuperação e Manutenção da Malha Rodoviária Estadual - Contrato BIRD-DAER	21.640.392,05
0234 - Cota-Parte CIDE Obras e Projetos ST	338.861,27
0292 - Salário-Educação	503.806.903,23
0294 - Fundo Especial-Petróleo de Produção Nacional - Estado	8.676.412,61
0295 - Compensação Financeira pela Exploração de Recursos Hídricos	59.433.942,40
0296 - Fundo Especial-Cota-Parte Petróleo de Produção Nacional - Municípios	2.277.142,35
0298 - Salário-Educação - Municípios	35.545.953,86
0299 - Compensação ICMS Alcool Hidratado Combustível-Protocolo DNC 17-97 - Participação dos Municípios	9.250.813,26
0833 - Convênio MC/SC s/nº - Inform. Museu Hipólito José da Costa	3.693,21
0862 - Convênio SSMA/MS 74-95 - Hospital Materno-Infantil Presidente Vargas	809,68
0877 - Convênio FNDE/SE 771-96 - Expansão Rede Física Escolar para Melhorar do Ensino Fundamental	29.010,40
0881 - Convênio MJ-DPRF/SJS-DETRAN - Multas de Trânsito Federais - Parcela FESP	14.937,28
0898 - Convênio MS/SC E-084-96-SE - Reaparelhamento da Orquestra Sinfônica Porto Alegre	680.152,78
1000 - Convênio MJ-DPRF/SJS-DETRAN - Multas de Trânsito Federais - Parcela da SEFA	163.935,65
1001 - Convênio EMBRATUR/SETUR 042-96 - Execução do Programa Descentralização EMBRATUR	148.342,15
1017 - Convênio MPO-CEF/SOPSH - Programa de Ação Social em Saneamento - PASS 97	19.330,00
1023 - Convênio UDESC/CODESUL - RS - Sistema Regional de Controle Transp. Rodoviário Prod. Perig.	489,07
1054 - Convênio MPAS/STCAS-FEAS 53-96 - Pessoa Portadora de Deficiência PPD - 2ª Etapa	287.972,26
1055 - Convênio MPAS/STCAS-FEAS 53-96 - Apoio à Pessoa Idosa API - 2ª Etapa	332.979,56
1056 - Convênio MPAS/STCAS-FEAS 53-96 - Atendimento à Criança na Creche - PCM - 2ª Etapa	789.159,79
1060 - Convênio MS/SSMA 2552-98 - Desenvolvimento Técnico-Operacional do SUS	614.159,32
1061 - Convênio MPAS/STCAS - Programa Brasil Criança Cidadã - Abrigo	100.305,02
1076 - Convênio MJ/DEFENSORIA PÚBLICA DO ESTADO - Execução do Mutirão na Execução Penal	0,49
1083 - Convênio MJ/STCAS-FECA-SIPIA - Sistema de Informatização para Infância e Adolescência	1.624,98
1088 - Convênio MF/STCAS-023-98 - Ações de Divulgação dos Direitos da Criança e do Adolescente	13.031,71
1090 - Convênio MEC/SUEPRO 037-98 - Programa de Expansão da Educação Profissional - PROEP	190.283,28
1097 - Convênio MS/SS - Piso de Atenção Básica - PAB - Fixo - Municipalização Solidária	20.537,40
1098 - Convênio MS/SS - Farmácia Básica	4.254,77
1130 - Receitas do Fundo Estadual de Defesa do Consumidor	378.398,03
1401 - Convênio MPO/SOPSH 1136 - Programa de Ação Social e Saneamento - PASS 93	1.274,00
1404 - Convênio MEC/SUEPRO/RS 080-99 - Programa de Expansão da Educação Profissional	443.893,33
1406 - Convênio FNDE/MEC 93.898-1999 - Educação de Jovens e Adultos	6.392,70
1408 - Convênio MPO-SEPRE/SOPSH-HAB-98 - Ações Emergenciais - Habitar-98	10.500,01
1423 - Convênio MS/SS 1073-99 - Projeto Intolerância aos Maus-Tratos e Atendimento à Mulher Grávida	3.151,60
1425 - Convênio ME-FNDE/SE-Merenda Escolar 2000	512.251,51
1426 - Convênio MS/SS 1481 - Garantir Acesso a Pacientes do SUS a Medicamentos do SAI/SUS	45.032,55
1448 - Transferência Ação Civil Pública - Ministério Público Federal 99.0001418-9	54,22
1450 - Convênio MS/SS 950-99-FES/TFECD - Controle de Epidemiologia	3.566.826,53
1451 - Convênio MS/SS 1399-99-FES/TFECD - Campanha de Vacinação	0,00
1452 - Convênio MPAS/STCAS 1348-2000 - Programa Agente Jovem - Desenvolvimento Social e Humano	158.112,64
1457 - Convênio FNDE-MEC/SE-PDDE - Programa Dinheiro Direto na Escola	12.247,96
1462 - Transferências SUS/STASC - Atendimento Ambulatorial	3.532,06
1477 - Convênio ANVISA/MS/SSMA-FES - Portaria 1008 - Fortalecimento Execução na Área de Vig. Sanitária	9.015.591,07
1479 - Convênio INDESP-CAIXA/SE 115.623-54-200 - Construção de Ginásios Poliesportivos	114.858,16
1480 - Convênio INDESP-CAIXA/SE 115.622-49-2000 - Construção de Ginásios Poliesportivos	56,62
1488 - Convênio ME-FAE/SE 2787-94 - Prog. Alimentação Escolar - Saldo Recursos 0830/0835/0876/1016/1049	9.856,12
1489 - Convênio MS/SS 2386-00 - Reforma Casas Maternidade nas Microregiões e Fortalecimento do SUS	389.965,90
1496 - Convênio MS/SS 1464-00 - Implant. Unid. De Saúde Serv. p/ Trat. Agravos Saúde Trab.	73.628,93
1609 - Convênio MS/SES 3033-00 - Hemocentro Regional P. Fundo, S. Rosa, C. Sul e Coorden. RS	922.095,00
1624 - Convênio MEC/SEC 304-00 - PROEP - Impl. Progr. Expansão Educação Profissional	309.593,84
1629 - Convênio MMA-FNMA/STCAS - Projeto Etnossustentável dos Povos Kaingangues e Guaranis	1,29
1630 - Convênio MMA-FNMA/STCAS-CHARRUA - Desenv. Etnossustentável Povos Kaingangues - Munic.	1.788,83
1639 - Convênio MS/SES 2743-01 - Aquisição de Equipamentos e Materiais para o LAFERGS	348.734,73
1640 - Convênio ME-FNDE/SE-MERENDA 2002 - Merenda Escolar	6.694.561,60
1643 - Convênio MPAS/SEAS 379-2001 - Projeto de Capacitação e Geração de Emprego e Renda para as Famílias do Programa de Erradicação do Trabalho Infantil - PETI	732,70
1644 - Convênio FINEP/SCT 2301070900 - Projeto Centro de Excelência em Tecnologia Eletrônica Avançada	23,36
1645 - Convênio CEF/SAA 012775057-2001 - Execução de Ações Relativas ao PRONAF	84.357,78
1648 - Convênio INCA/SES 068-02 - Fomentar e Implantar Ações para Prevenção de Câncer	361.349,05

Continuação

1657 - Convênio MC/SEDAC 549-02 - Capacitação Técnicos e Direntes Sistema Est. de Museus do RS	0,25
1658 - Convênio MS/SES 1273-2002 - Cursos de Capacitação em Saúde Mental	28.436,99
1662 - Convênio MEC/SEC 045-01 - PROEP - Implantação Centro Tecnológico Estadual Sta. Maria	263.144,21
1663 - Retorno dos Financiamentos Concedidos pelo Fundopimes - Lei 12.012-13	1.129.995,97
1676 - Portaria GM/MS 1679-02 - Estrut Rede Nacional Atenção Saúde Trabalhador - RNAS	84.312,22
1680 - Convênio FNDE/SE - Programa Nacional de Alimentação Escolar - CRECHES	1.409,68
1681 - Gestão Plena do Sistema Nacional de Saúde - Resolução CES/RS 06-2002	18.277.901,73
1682 - Convênio ANTT/ST 013-2002 - Fiscalização Vale-Pedágio Sobre Transporte Rodoviário e Cargas	1.590.214,20
1684 - Portaria 1415/GM MEC/SES - Incentivo Programa Nacional HIV/AIDS e Outras DST	3.620.010,26
1686 - Programa Nacional de Alimentação Escolar Indígena - PNAI Resolução FNDE/CD/N-045	107.560,75
1695 - Convênio MI/GRA 06-2003 - Viveiros Florestais e Reflorestamento	98.988,20
1696 - PRG HIV/AIDS-PORT 2313-02 - Fórmula Infantil Adicional	105.507,96
1698 - Convênio MJ-DEPEN/SUSEP - Educação para a Vida	275,31
1709 - Transporte Escolar Ensino Fundamental FNDE-ME/SE Resolução /CD/FNDE/ 18-2004	17.041,03
1714 - Programa de Educação de Jovens e Adultos - EJA 2004 - Resolução/CD/FNDE 17-04	64.192,61
1715 - Convênio MIN/SOPS 163-04 - Rede de Abastecimento de Água e Poços Artesianos	21.183,62
1716 - Convênio MJ/SJS 85-2003- Construção Penitenciária Industrial Caxias do Sul	34.192,52
1717 - Convênio MJ/SJS 61-2003-Ampliação Presídio Central de Porto Alegre	266.495,79
1718 - Convênio MS/SS 2352-2003 - Implantação, Aparelhamento e Adequação Unidades do SUS	87.352,18
1720 - Convênio MIN/GRAC - Pomares de Frutos	1.137.443,99
1724 - Convênio MS/SS 2224-2003 - Implantação, Aparelhamento e Adequação de Unidades do SUS	148.575,02
1725 - Convênio MS/SS 140-2004 - Curso Especialização, Orientação e Assistência ao Usuário de Álcool e Droga	23.821,91
1726 - Convênio ME/SJS 64-2004 - Produção de Material Esportivo por Detentos	73.744,36
1727 - Acordo GEF-BM/SCP - Biodiv.	18.377,62
1737 - Convênio SPR-MIN/SAA 045-2004 - Fortalecimento Pequenas Agroindústrias Familiares	477.592,19
1742 - Convênio MMA-FNMA/SEMA 106-2004-Plano Estadual de Recursos Hídricos do RS	29.236,87
1745 - Convênio MS/SS 3379-2004-Atenção Básica à Saúde na Política Nacional Alimentação	37.036,04
1747 - Contrato MDA-CEF/SAA-Programa Nacional Fortalecimento Agricultura Familiar - PRONAF	54.879,27
1748 - Contrato MDA-CEF/SAA 0157923-63-2003 - Programa Nacional Fortalecimento Agricultura Familiar	53.507,78
1749 - Contrato MDA-CEF/SAA 0157925-82-2003 - Programa Nacional Fortalecimento Agricultura Familiar	80.834,34
1750 - Contrato MDA-CEF/SAA 0157899-61-2003 - Fortalecimento Agricultura Familiar - PRONAF	96.966,87
1751 - Convênio MDSCF/STCAS 177-2004 -Desenvolvimento Socioeconômico Agricultores Familiares	188.914,38
1754 - Convênio MAPA/SAA 3-2004 - Sistema Unificado de Atenção à Saude Animal e Vegetal	276.993,81
1756 - Apoio Desenvolvimento Arquivos Iberoamericanos - Escravos do Rio Grande Do Sul	10.745,60
1757 - Convênio AES Sul.../Pc-Sjs 14-2005 - Delegacia Repressão Crimes Contra o Patrimônio	196.783,17
1759 - Convênio MS/SS 2743-2003 - Recuperação Nutricional e Alimentação Saudável	815,51
1760 - Convênio MS/SS 4093-2004 - Unidades Móveis de Saúde - SUS	31.286,44
1761 - Convênio MDSCF/STCAS - Plano Atenção Básica - Infância, Idoso e Família	44.337,50
1762 - Serviços De Atendimento Móvel de Urgência - Portaria 430/GM - MS	259.896,64
1763 - Contrato ME-CEF/SE 164638-43-2004 - Modernização Núcleos Esporte e Lazer	4.706,43
1764 - Contrato ME-CEF/SE 167924-81-2004 - Modernização Núcleos Esporte e Lazer	495,04
1765 - Contrato ME-CEF/SE 167023-80-2004 - Infra-Estrutura, Desenvolvimento, Esporte e Educação	15.953,91
1766 - Epidemiologia Controle Doenças - Redução Morbi-Mortalidade - Portaria MS-GM 1253-05	1.393.808,48
1770 - Convênio FUNASA-MS/SES 1371-2003 - Atenção à Saúde do Índio	187.167,19
1771 - Convênio SGPR/SJS 37-2005-Proteção Vítimas e Testemunha – Protege/RS	214.306,39
1772 - Transferências FNAS - Enfrentamento Abuso Exploração Sexual de Crianças/Adolescentes	24.436,92
1776 - Contrato CEF-MJ/SJS - Penitenciária de Santa Maria	1.955.857,69
1778 - Convênio FNDE-MEC/SE 837014 - Equalização de Oportunidade de Educação	11.433.085,14
1779 - Convênio MEC-FNDE/SE 812075 - Educação Escolar Indígena	34.781,42
1780 - Convênio FNDE-MEC/SE 812033 - Educação Escolar Indígena	60.350,89
1782 - Convênio FNDE-MEC/SE - Formação de Educadores e Agente Penitenciário	237.670,38
1784 - Contrato CEF-MDSCF/STCAS 176629-99-2005 - Restaurante Popular de Cachoeirinha	10.754,79
1785 - Contrato CEF/MDSFC/STCAS 176628-85-2005 - Restaurante Popular de Pelotas	13.373,27
1786 - Contrato CEF/MDSFC/STCAS 176625-53-2005 - Restaurante Popular de Caxias do Sul	8.023,96
1787 - Fator Incentivo Laboratório Central Saúde Pública - FINLACEN - PORTARIA	2.720.353,30
1788 - Convênio MDSCF/STCAS - HORTAS Comunitárias Unidades Hortigranjeiros	13.021,86
1789 - Termo MDSCF/STCAS 22 - Cadastro Único de Programas Sociais e Bolsa-Família	227.380,92
1790 - Transferência FNDE - Programa Nacional de Alimentação Escolar Quilombos	3.257,38
1791 - Transferência FNAS - PISO Alta Complexidade I	25.487,68

Continua

Continuação

1792 - Transferência FNAS - PISO Fixo Média Complexidade	189.578,64
1793 - Transferência FNAS - PISO Transição Média Complexidade	19.290,91
1794 - Transferência FNAS - PISO Básico Transição	43.803,89
1795 - Transferência SUS-LACEN Ações de Diagnóstico Laboratorial da Tuberculose	10.814,53
1796 - Convênio SEDH-PR/SJS 23-05 - Tecnologia Cadastro Criança e Adolescente	1.565,22
1798 - Convênio TRENURB-MCIDADES/SJS 69-05 - Segurança de Transporte Metroviário	10.739,07
1799 - Convênio SENASP-MJ/SJS 115-05 - Reaparelhamento da Brigada Militar	8.135,16
1800 - Convênio SENASP-MJ/SJS 116-05 - Modernização de Salas de Aula Comando Regional	12.311,39
1801 - Convênio SENASP-MJ/SJS 118-05 - Revitalização do Centro de Motomecanização	3.317,73
1802 - Convênio SENASP-MJ/SJS 119-05 - Subgrupos Busca e Salvamento BM-BOMBEIROS	17.207,79
1803 - Convênio SENASP-MJ/SJS 120-05 - Escola Superior de Justiça e Segurança	30.985,07
1804 - Convênio SENASP-MJ/SJS 122-05 - Solução de Inteligência de Polícia Artificial e Gestão	142.506,96
1805 - Convênio SENASP-MJ/SJS 123-05 - Modernização CIOSP	12.750,81
1806 - Convênio SENASP-MJ/SJS 124-05 - Informatização de Cartoraria de Delegacias	296.551,46
1807 - Convênio SENASP-MJ/SJS 126-05 - Modernização CIOSP	11.954,40
1808 - Convênio FNDE-ME/SE 843018-05 - Expansão da Educação Profissional - Proep	673.275,72
1809 - Convênio FNDE-ME/SE 843019-05 - Expansão da Educação Profissional - Proep	647.083,52
1810 - Transferências SUS-Doenças e Agravos Não-Transmissíveis	102.374,24
1811 - Convênio MS/SS 5419-04 - Construção de Unidades de Saúde	692.922,40
1812 - Convênio MS/SS 4080-04 - Equipamento e Material Permanente - SUS	99.339,95
1814 - Convênio MS/SS 4893-05 - Capacitação de Conselheiros de Saúde	96.699,84
1817 - Transferência do FNAS - Erradicação Trabalho Infantil - Bolsa Rural e Urbana	2,59
1821 - Convênio INEP-ME/SE 4-06 - Censo Escolar e Cadastro Educacional	68,10
1822 - Transferência FNS-NOVOS Sistemas Informação Mortalidade e Nascidos	21.103,72
1824 - Convênio FNDE-MEC/SJS 833010-05 - Ampliação do Colégio Tiradentes da Brigada Militar	30.643,97
1825 - Convênio FNDE-MEC/SE 864008-06 - Educação Ambiental	119.654,68
1826 - Convênio SEB-MEC/SE 19020-06 - Melhoria de Ensino	43.988,74
1827 - Convênio MS/SS - Portaria 246 - GM - Reestruturação Serviços Residenciais	69.762,14
1828 - Transferência SUS - Registro Câncer Base Populacional	83.599,06
1829 - Transferência SUS - Alimentação e Nutrição	29.726,43
1830 - Convênio BCB - MF/SJS 59-06 - Escola Transporte de Valores	342.870,18
1832 - Contrato CEF - ME/SE 160878-74-03 - Infra-Estrutura Esportiva para Escola	46.592,91
1833 - Contrato CEF - ME/SE 160877-60-03 - Infra-Estrutura Esportiva para Escola	66.244,82
1834 - Contrato CEF-MJ/SJS 207491 - Construção Penitenciária de Passo Fundo.	8.933.244,78
1835 - Contrato CEF-MJ/SJS 207487 - Construção Albergue Padrão 78 - Porto Alegre	436.544,75
1836 - Contrato CEF-MJ/SJS 207488 - Construção Albergue-Padrão 78 - Caxias do Sul	438.822,29
1837 - Contrato CEF-MJ/SJS 207489 - Construção Albergue-Padrão 78 - Venâncio Aires	426.144,13
1838 - Contrato CEF-MJ/SJS 207490 - Construção Albergue-Padrão 78 - Charqueadas	420.802,74
1839 - Contrato CEF-MS/SJS 207808 - Ampliação Alojamentos Instituto Penal Viamão	134.307,21
1840 - Contrato CEF-MJ/SJS 207807 - Reforma Geral Presídio Estadual de Espumoso	129.993,82
1842 - Contato MS/SJS 54-06 - Reaparelhamento Escola Penitenciária	4.167,14
1843 - Convênio MS/SJS 38-06 - Equipamentos para o Sistema de Segurança Estadual de Estabel. Penais	1.877.087,37
1844 - Convênio SENASP-MJ/SJS 112-06 - Descentralização e Ampliação do Sistema Guardião	390.975,43
1845 - Convênio SENASP-MJ/SJS 113-06 - Reaparelhamento Instituto Geral de Perícias	122.966,52
1846 - Convênio SENASP-MJ/SJS 115-06 - Reaparelhamento de Órgãos da Polícia Metropolitana	176.388,14
1847 - Convênio SENASP-MJ/SJS 116-06 - Construção Posto Médico Legal no Interior do Estado	141.205,13
1848 - Convênio SENASP-MJ/SJS 117-06 - Construção do Acervo Bibliográfico da Escola de Justiça e	11.013,09
1849 - Convênio SENASP-MJ/SJS 118-06 - Implantação do Projeto Bombeiro e Policial Mirins	451.910,09
1850 - Convênio SENASP-MJ/SJS 119-06 - Reaparelhamento Órgãos de Segurança Pública	764.651,35
1851 - Convênio SENASP-MJ/SJS 120-06 - Reaparelhamento Polícia Civil	99.788,86
1852 - Convênio SENASP-MJ/SJS 121-06 - Informatização Órgãos de Segurança Pública	255.884,91
1853 - Convênio SENASP-MJ/SJS 122-06 - Construção de Linhas de Tiro	612.731,24
1854 - Convênio SENASP-MJ/SJS 123-06 - Qualificação das Atividades de Polícia Ostensiva	307.326,12
1855 - Convênio SENASP-MJ/SJS 132-06 - Reaparelhamento da Brigada Militar, Polícia Civil e Instituto de	379.739,68
1856 - Convênio FNDE/ME/SE 842104-06 - Instituto de Educação Guilherme Clemente Koehler	3.934,28
1857 - Convênio FNDE/SEDUC/RS 832021-2006	214.593.823,41
1858 - Convênio FNDE/SEDUC/RS 816255-06	108.881,53
1860 - Transferência FNS - Subsistema Nacional de Vigilância Epidemiológica Hospitalar	8.431,35
1861 - Convênio SENASP-MJ/SJS 114-06 - Qualificação dos Servidores da Escola de Gestão da SJS	82.734,07
1862 - Contrato CEF-MPOG/GE 24-06 - Modernização da Gestão e Planejamento do RS - PNAGE-RS	435.613,27
1863 - Transferência Jurídica a Polícia Civil do Ministério Público e Poder Judiciário	60.561,99
1864 - Transferência Jurídica ao Instituto Geral de Perícias do Ministério Público e Poder Judiciário	79.947,06
1865 - Transferência Sistema Único de Saúde-Fundo a Fundo - Medicamentos Excepcionais	4.501.668,68
1866 - Convênio INEP-ME/SE 2004-2007 - Censo Escolar 2007	109.199,55
1867 - Convênio MDA/SAA 173374-55-05 - Programa Nacional de Fortalecimento da Agricultura Familiar	303.271,96
1870 - Contrato MCT-CEF/SE 206771-22 - Centro de Inclusão Digital	1.182,56
1883 - Transferência SUS-PROGESUS	2.318.771,33
1884 - Convênio MS/SS 4894-05 - Equipamentos e Material Permanente	588.396,74
1885 - Convênio MS/SS 1398-06 - Editoração e Impressão Guia de Serviços de Saúde Mental	18.318,60
1886 - Convênio MS/SS 1240-06 - Equipamento e Material Permanente - Portador de Hepatites	96.170,88
1887 - Pacto de Gestão do Sistema Único de Assistência Social - SUAS	281.853,43
1904 - Convênio FNDE/SE 806053 - Plano de Metas Compromisso Todos pela Educação - PAR-PDE	210.305.255,39

Continua

Continuação

ORIGEM MUNICIPAL	1.877,00
0503 - Convênio PMPA-FASC/STCAS - Curso de Capacitação de Operadores de Radiodifusão	1.877,00
ORIGEM OPERAÇÕES DE CRÉDITO	28.133.811,20
0326 - Lei 10.921, de 03-01-97 - BIRD - Programa de Reforma do Estado	942.821,07
0356 - Lei 10.617, de 28-12-95 - CEF - Programa de Demissão Voluntária e Reversão Funcional	8.535.168,12
0358 - Lei 10.602, de 28-12-95 - FINEP - FAPERGS	440.173,31
0359 - Empréstimo BID - PRÓ-GUAÍBA 776/OC-BR	1.107.570,80
0360 - Empréstimo BID - PRÓ-GUAÍBA 911/SF/BR	167.538,51
0363 - Lei 10.912, de 03-01-97 - BID - Programa de Pavimentação de Rodovias	613.596,44
0364 - Lei 10.918, de 03-01-97 - BIRD - Programa de Restauração e Manutenção de Rodovias Estaduais	1.737.634,28
0366 - Lei 10.922, de 03-01-97 - CORREDORES	1.197.334,97
0367 - Lei 10.912, de 03-01-97 - EXIMBANK/JBIC	8.237.450,15
0926 - PRÓ-RURAL 2000 - BIRD - Operação de Crédito Externa	5.154.523,55
ORIGEM RECURSOS DO EXTERIOR	731.847,04
1678 - Contribuição Financeira da Alemanha - Banco KFW-Projeto Conservação Mata Atlântica	731.742,43
1831 - Contrato UNESCO/FNDE/SE ED 8826-06 - Evento Técnico Científico	104,61
ORIGEM INSTITUIÇÕES PRIVADAS E PESSOAS FÍSICAS	955.882,72
0184 - Doações para Repasse a Entidades Educacionais ou Filantrópicas	34,89
1027 - Receitas dos Serviços de Loteria Vinculados à Secretaria da Fazenda	5.847,83
1869 - Convênio BANRISUL/Estado RS 1959-07 - Sistemática Pagamento Remuneração dos Servidores	950.000,00
Total Poder Executivo	2.880.815.069,22
II - PODER LEGISLATIVO	
ORIGEM ESTADUAL	3.740.074,05
0179 - Receitas Financeiras Vinculadas ao Poder Legislativo	2.603.133,41
1161 - Receitas Vinculadas ao Fundo de Reaparelhamento do Tribunal de Contas do Estado	1.136.940,64
ORIGEM FEDERAL	821.163,46
1820 - Convênio MPO/TCE 10-06 - Modernização Sistema de Controle Externo - PROMOEX	821.163,46
Total Poder Legislativo	4.561.237,51
III - PODER JUDICIÁRIO	
ORIGEM ESTADUAL	182.802.894,29
0114 - Taxa Judiciária - FRPJ	8.179.754,24
0144 - Fundo de Reaparelhamento do Poder Judiciário	5.715.043,74
0183 - Receitas Financeiras Vinculadas ao Poder Judiciário	23.782.492,35
1157 - Rendimentos Referentes Depósitos Judiciais - FRPJ	71.783.616,48
1170 - Taxa Judiciária - Despesas de Custeio Serviços Afetos Atividades da Justiça	60.417.189,25
1186 - Fundo Notarial e Registral - FUNORE	12.924.798,23
ORIGEM FEDERAL	14.494,24
1859 - Convênio 69-06 FNCA-SEDH/TJ - Minimização de Danos a Crianças e Adolescentes Vítimas	14.494,24
Total Poder Judiciário	182.817.388,53
IV - MINISTÉRIO PÚBLICO	
ORIGEM ESTADUAL	9.596.996,75
0164 - Fundo de Reaparelhamento do Ministério Público	7.017.435,71
0175 - Receitas Financeiras Vinculadas ao Ministério Público	2.579.561,04
Total Ministério Público	9.596.996,75
Total do Passivo	
	3.077.790.692,01
RECURSOS VINCULADOS	
ATIVO	
I - PODER EXECUTIVO	
ORIGEM OPERAÇÕES DE CRÉDITO	(1.034.774,26)
0362 - Lei 10.923, de 03-01-97 - CEF-PROMOFAZ	(671.202,17)
0372 - Lei 10.918-97 - BIRD/CREMA	(363.572,09)
Total do Ativo	(1.034.774,26)
Total dos Recursos Vinculados	3.076.755.917,75

ABREVIATURAS E SIGLAS



8 - ABREVIATURAS E SIGLAS

ADCT - Ato das Disposições Constitucionais Transitórias

AFE - Sistema de Administração Financeira do Estado

AFTE - Agente Fiscal do Tesouro do Estado

AGASA - Açúcar Gaúcho S.A

AGERGS - Agência Estadual de Regulação dos Serviços Públicos Delegados do RS

AGO - Assembléia Geral Ordinária

AGOE - Assembléia Geral Ordinária e Extraordinária

AL-GIA - Auto de Lançamentos - Guia de Informação do ICMS

AUL - Auto de Lançamento

ASPS - Aplicações em Ações e Serviços Públicos de Saúde

BAGERGS - Banrisul Armazéns Gerais S.A

BANRISUL - Banco do Estado do Rio Grande do Sul, S.A.

BGE - Balanço Geral do Estado

BID - Banco Interamericano de Desenvolvimento

BIRD - Banco Internacional para Reconstrução e Desenvolvimento

BJCI - Banco Japonês para Cooperação Internacional (Japan Bank International Cooperation)

BM&F - Bolsa de Mercadorias e Futuros

BNDES - Banco Nacional de Desenvolvimento Econômico e Social

BRDE - Banco Regional de Desenvolvimento do Extremo Sul

CADIN/RS - Cadastro Informativo de Pendências

CADIP - Caixa da Administração da Dívida Pública do Estado S.A.

CAGE - Contadoria e Auditoria-Geral do Estado

CEASA - Centrais de Abastecimento do Rio Grande do Sul

CEEE - Companhia Estadual de Energia Elétrica

CEERGS - Caixa Econômica Estadual do Rio Grande do Sul

CEF - Caixa Econômica Federal

CESA - Companhia Estadual de Silos e Armazéns

CFIL/RS - Cadastro de Fornecedores Impedidos de Licitar

CIDE - Contribuição de Intervenção no Domínio Econômico

CIEL - Companhia de Indústrias Eletro-Químicas

CIENTEC - Fundação de Ciência e Tecnologia
CINTEA - Companhia Intermunicipal de Estradas Alimentadoras
CMN - Conselho Monetário Nacional
COFINS - Contribuição para o Financiamento da Seguridade Social
COHAB - Companhia de Habitação do Estado do RS - em liquidação
COM - Companhia Operadora de Mineração
COMUDE - Conselho Municipal de Desenvolvimento
CONFAZ - Conselho Nacional de Política Fazendária
CORAG - Companhia Riograndense de Artes Gráficas
COREDE - Conselho Regional de Desenvolvimento
CORLAC - Companhia Riograndense de Laticínios e Correlatos
CORSAN - Companhia Riograndense de Saneamento
CRM - Companhia Riograndense de Mineração
CRN - Companhia Riograndense de Nitrogenados
CRT - Companhia Riograndense de Telecomunicações
CR-TUR - Companhia Riograndense de Turismo
DAER - Departamento Autônomo de Estradas e Rodagens
DAT - Sistema de Cobrança de Crédito Tributário Inscrito em Dívida Ativa
DDPE - Departamento da Despesa Pública Estadual
DDiP - Divisão da Dívida Pública
DEO - Divisão de Estudos e de Orientação
DEE - Divisão de Estudos Econômicos-Tributários
DEPRC - Departamento Estadual de Portos, Rios e Canais
DETRAN/RS - Departamento Estadual de Trânsito
DILEG - Divisão de Informações Legais e Gerenciais da CAGE
DM - Deutsche Mark (Marco Alemão)
DMAE - Departamento Municipal de Água e Esgoto
DOE - Diário Oficial do Estado
DRPE - Departamento da Receita Pública Estadual
EJA - Programa Educação de Jovens e Adultos
ELETROBRÁS - Centrais Elétricas Brasileiras S.A.
ELETROSUL - Centrais Elétricas do Sul do Brasil
EMATER/RS - Associação Riograndense de Empreendimentos de Assistência Técnica e Extensão Rural
FADERS - Fundação de Articulação e Desenvolvimento de Políticas Públicas para Pessoas Portadoras

de Deficiência e Pessoas Portadoras de Altas Habilidades do Rio Grande do Sul

FAMURS - Federação das Associações dos Municípios do RS

FAPERGS - Fundação de Amparo à Pesquisa do Estado do Rio Grande do Sul

FASE - Fundação de Atendimento Sócio Educativo do RS

FAS - Fundo de Assistência à Saúde

FBERGS - Fundação BANRISUL de Seguridade Social

FCP-RT - Fundação Cultural Piratini - Rádio e Televisão

FCVS - Fundo de Compensação de Variações Salariais

FDRH - Fundação para o Desenvolvimento de Recursos Humanos

FEAPER - Fundo Estadual de Apoio ao Desenvolvimento dos Pequenos Estabelecimentos Rurais

FEDUC - Fundo Especial da Educação

FEE - Fundação de Economia e Estatística Siegfried Emanuel Heuser

FEGEP - Fundo Estadual de Gestão Patrimonial

FEMA - Fundação Estadual do Meio Ambiente

FEPAGRO - Fundação Estadual de Pesquisa Agropecuária

FEPAM - Fundação Estadual de Proteção Ambiental Henrique Luís Roessler

FEPPA - Fundo Estadual de Previdência do Parlamentar

FEPPS - Fundação Estadual de Proteção e Pesquisa em Saúde

FES - Fundo Estadual da Saúde

FESA - Fundo Estadual de Sanidade Animal

FESP - Fundo Especial de Segurança Pública

FETLSVC - Fundação Escola Técnica Liberato Salzano Vieira da Cunha

FGLTDPE - Fundo para Garantia de Liquidez dos Títulos da Dívida Pública Estadual

FGTAS - Fundação Gaúcha do Trabalho e Ação Social

FGV - Fundação Getúlio Vargas

FGTS - Fundo de Garantia por Tempo de Serviço

FINAME - Agência Especial de Financiamento Indústria

FINEP - Financiamento de Estudos e Projetos

FNDE - Fundo Nacional de Desenvolvimento da Educação

FNS - Fundo Nacional da Saúde

FOMENTAR/RS - Fundo de Fomento Automotivo do Estado do Rio Grande do Sul

FOSPA - Orquestra Sinfônica de Porto Alegre

FPE - Fundo de Participação dos Estados

FPM - Fundo de Participação dos Municípios

FRE - Fundo de Reforma do Estado

FRH - Fundo de Recursos Hídricos

FRPJ - Fundo de Reparelhamento do Poder Judiciário

FTSP - Fundação Teatro São Pedro

FUGAST - Fundação Riograndense Universitária de Gastroenterologia

FUNAFIR - Fundo de Apoio Financeiro e de Recuperação dos Hospitais Privados, sem Fins Lucrativos, e Hospitais Públicos

FUNAMEP - Fundo de Apoio à Microempresa, ao Microprodutor e à Empresa de Pequeno Porte

FUNDECOOP - Fundo de Apoio ao Cooperativismo

FUNDEF - Fundo de Manutenção e Desenvolvimento do Ensino Fundamental e de Valorização do Magistério

FUNDERGS - Fundação de Esporte e Lazer do Rio Grande do Sul

FUNDOPIMES - Fundo de Investimentos do Programa Integrado de Melhoria Social

FUNDOVITIS - Fundo de Desenvolvimento da Viticultura

FUNTERRA - Fundo de Terras do Estado do Rio Grande do Sul

FZB - Fundação Zoobotânica do Rio Grande do Sul

IDESE - Índice de Desenvolvimento Sócioeconômico

IBGE - Instituto Brasileiro de Geografia e Estatística

ICMS - Imposto sobre operações relativas à circulação de mercadorias e sobre prestações de serviços de transporte interestadual, intermunicipal e de comunicação

IGP-DI - Índice Geral de Preços - Disponibilidade Interna

IGP-M - Índice Geral de Preços do Mercado

IGTF - Instituto Gaúcho de Tradição e Folclore

INCRA - Instituto Nacional de Colonização e Reforma Agrária

INSS - Instituto Nacional da Seguridade Social

IPCA - Índice Nacional de Preços ao Consumidor Amplo

IPERGS - Instituto de Previdência do Estado do Rio Grande do Sul

IPI - Imposto sobre Produtos Industrializados

IPVA - Imposto sobre a Propriedade de Veículos Automotores

IRGA - Instituto Riograndense do Arroz

IRRF - Imposto de Renda Retido na Fonte

ITBI - Imposto sobre a Transmissão "inter-vivos", por ato oneroso, de bens imóveis e de direitos reais a eles relativos

ITCD - Imposto sobre Transmissão Causa Mortis e Doação de Quaisquer Bens ou Direito.

LDO - Lei de Diretrizes Orçamentárias

LOA - Lei do Orçamento Anual

LRF - Lei de Responsabilidade Fiscal

MDE - Manutenção e Desenvolvimento do Ensino

METROPLAN - Fundação Estadual de Planejamento Metropolitano e Regional

NAD - Natureza de Despesa

PNAFE - Programa Nacional de Apoio à Administração Fiscal para os Estados Brasileiros

PASEP - Programa de Formação do Patrimônio do Servidor Público

PIB - Produto Interno Bruto

PPA - Plano Plurianual

PRÓ-GUAÍBA - Fundo de Investimento do Programa para o Desenvolvimento Racional, Recuperação e Gerenciamento Ambiental da Bacia Hidrográfica do Guaíba

PRÓ-RURAL - Fundo de Investimentos do Programa de Manejo de Recursos Naturais e Alívio à Pobreza Rural

PROCERGS - Cia de Processamento de Dados do Estado do Rio Grande do Sul

PROES - Programa de Incentivo à Redução da Presença do Estado na Atividade Bancária

PROMOFAZ - Programa de Modernização Fazendária

PROTEÇÃO - Fundação Proteção do RS

RAFE - Relatório do Sistema de Administração Financeira do Estado

RCL - Receita Corrente Líquida

RDAT- Relatório da Dívida Ativa Tributária

REFAZ - Programa de Recuperação de Créditos

REFIS - Programa de Recuperação Fiscal

RHE - Recursos Humanos do Estado

RLIT - Receita Líquida de Impostos e transferências

RLR - Receita Líquida Real

RPPS - Regime Próprio de Previdência Social

RTL - Receita Tributária Líquida

SAC - Sistema da Amortização Constante

SAR - Sistema de Arrecadação da Secretaria da Fazenda

SAT - Sistema de Administração Tributária da Secretaria da Fazenda

SELIC - Sistema Especial de Liquidação e Custódia

SES - Secretaria Estadual da Saúde

SIAC - Sistema Integrado de Administração de Caixa

SISBEX - Sistema de Negociação de Títulos Públicos e Outros Ativos

SLFP - Situação Líquida Financeira Potencial

SOF - Secretaria de Orçamento e Finanças

SOPS - Secretaria das Obras Públicas e Saneamento

SPH - Superintendência de Portos e Hidrovias
STCAS - Secretaria do Trabalho, Cidadania e Ação Social
STF - Supremo Tribunal Federal
STN - Secretaria do Tesouro Nacional
SULGÁS - Companhia de Gás do Estado do RS
SUPRG - Superintendência do Porto de Rio Grande
SUS - Sistema Único de Saúde
TBF - Taxa Básica Financeira
TCE/RS - Tribunal de Contas do Estado do Rio Grande do Sul
TELESP - Telecomunicações de São Paulo S.A.
TFA - Transferência a Autarquia e Fundação
TFI - Transferências Financeiras Intragovernamentais
TJLP - Taxa de Juros de Longo Prazo
TNI - Transferência de Numerário Intragovernamental
TR - Taxa Referencial
TTE - Técnico do Tesouro do Estado
TRENSURB - Trens Urbanos de Porto Alegre S.A.
UERGS - Universidade Estadual do Rio Grande do Sul
UO - Unidade Orçamentária
URV - Unidade Real de Valor
VEA - Valor de Entrega Alternativo
ZOPERG - Companhia Administrativa da ZPE do Rio Grande

ANEXOS



DEMONSTRATIVOS
CONSOLIDADOS



AUTARQUIAS

EXERCICIO DE 2007

AUTARQUIAS
DEMONSTRACAO DA RECEITA E DA DESPESA SEGUNDO AS CATEGORIAS ECONOMICASRAFE060/00001
ANEXO N. 1

R E C E I T A		D E S P E S A	
T I T U L O S	R\$	T I T U L O S	R\$
RECEITAS CORRENTES		DESPESAS CORRENTES	
RECEITA TRIBUTARIA	431.450.681,17	PESSOAL E ENCARGOS SOCIAIS	1.446.603.482,02
RECEITA DE CONTRIBUICOES	1.129.943.079,35	JUROS E ENCARGOS DA DIVIDA	3.445,98
RECEITA PATRIMONIAL	37.524.780,71	OUTRAS DESPESAS CORRENTES	1.112.983.429,83
RECEITA DE SERVICOS	111.195.161,62		
TRANSFERENCIAS CORRENTES	2.025.343,02	SOMA.....	2.559.590.357,83
OUTRAS RECEITAS CORRENTES	100.380.362,81	TOTAL.....	2.559.590.357,83
SOMA.....	1.812.519.408,68	DEFICIT DO ORCAMENTO CORRENTE	68.360.394,95
RECEITAS CORRENTES INTRA-ORCAMENTARIAS	678.710.554,20	DESPESAS DE CAPITAL	
DEFICIT DO ORCAMENTO CORRENTE	68.360.394,95	INVESTIMENTOS	172.696.438,27
TOTAL.....	2.559.590.357,83	INVERSOES FINANCEIRAS	1.726.955,34
RECEITAS DE CAPITAL		AMORTIZACAO DA DIVIDA	964.810,95
ALIENACAO DE BENS	394.082,46	SOMA.....	175.388.204,56
AMORTIZACAO DE EMPRESTIMOS	594.735,85	TOTAL.....	243.748.599,51
TRANSFERENCIAS DE CAPITAL	2.144.502,59		
SOMA.....	3.133.320,90		
DEFICIT	240.615.278,61		
TOTAL.....	243.748.599,51		
R E S U M O			
RECEITAS CORRENTES.....	2.491.229.962,88	DESPESAS CORRENTES.....	2.559.590.357,83
RECEITAS DE CAPITAL.....	3.133.320,90	DESPESAS DE CAPITAL.....	175.388.204,56
DEFICIT.....	240.615.278,61	SUPERAVIT.....	0,00
TOTAL.....	2.734.978.562,39	TOTAL.....	2.734.978.562,39

EXERCICIO DE 2007		AUTARQUIAS		RAFE061/00001
		PROGRAMA DE TRABALHO DO GOVERNO		
		DEMONSTRATIVO DE FUNCOES, SUBFUNCOES E PROGRAMAS POR PROJETOS E ATIVIDADES		ANEXO N. 7
				R\$
CODIGO	ESPECIFICACAO	PROJETOS	ATIVIDADES	TOTAL
03	ESSENCIAL A JUSTICA		393.774,75	393.774,75
03.0130	ADMINIST. DE CONCESSOES		393.774,75	393.774,75
03.0130.0003	REGULACAO ECONOMICA E FINANCEIRA DOS SERVIÇOS PUBLICOS DELEGADOS		393.774,75	393.774,75
04	ADMINISTRACAO	94.632,50	63.330.232,97	63.424.865,47
04.0122	ADMINISTRACAO GERAL		57.675.034,82	57.675.034,82
04.0122.0141	APOIO ADMINISTRATIVO - FUNDACOES E AUTARQUIAS		57.675.034,82	57.675.034,82
04.0130	ADMINIST. DE CONCESSOES	94.632,50	5.560.651,73	5.655.284,23
04.0130.0001	FOMENTO à PARTICIPACAO SOCIAL NA REGULACAO DOS SERVIÇOS PUBLICOS DELEGADOS		74.939,34	74.939,34
04.0130.0002	REGULACAO DA QUALIDADE DOS SERVICIOS PUBLICOS DELEGADOS	1.104,84	1.471.819,42	1.472.924,26
04.0130.0003	REGULACAO ECONOMICA E FINANCEIRA DOS SERVIÇOS PUBLICOS DELEGADOS	93.527,66		93.527,66
04.0130.0141	APOIO ADMINISTRATIVO - FUNDACOES E AUTARQUIAS		4.013.892,97	4.013.892,97
04.0846	OUTROS ENCARGOS ESPECIAIS		94.546,42	94.546,42
04.0846.9997	CONTRIBUICAO AO IPE PARA ASSISTENCIA MEDICA		94.546,42	94.546,42
06	SEGURANCA PUBLICA	346.482,32	271.001.209,92	271.347.692,24
06.0122	ADMINISTRACAO GERAL		269.098.049,00	269.098.049,00
06.0122.0045	SOCIEDADE RESPONSAVEL=TRANSITO SEGURO		269.098.049,00	269.098.049,00
06.0125	NORMATIZACAO FISCALIZACAO		39.960,41	39.960,41
06.0125.0045	SOCIEDADE RESPONSAVEL=TRANSITO SEGURO		39.960,41	39.960,41
06.0131	COMUNICACAO SOCIAL		1.631.273,46	1.631.273,46
06.0131.0045	SOCIEDADE RESPONSAVEL=TRANSITO SEGURO		1.631.273,46	1.631.273,46
06.0366	EDUCACAO JOVENS ADULTOS	346.482,32		346.482,32
06.0366.0045	SOCIEDADE RESPONSAVEL=TRANSITO SEGURO	346.482,32		346.482,32
06.0846	OUTROS ENCARGOS ESPECIAIS		231.927,05	231.927,05
06.0846.9997	CONTRIBUICAO AO IPE PARA ASSISTENCIA MEDICA		231.927,05	231.927,05
09	PREVIDENCIA SOCIAL		1.190.924.059,46	1.190.924.059,46
09.0272	PREV. REGIME ESTATUTARIO		1.190.924.059,46	1.190.924.059,46
09.0272.0104	CONCESSAO DE BENEFICIOS		2.624.179,47	2.624.179,47
09.0272.9996	ENCARGOS COM INATIVOS E PENSIONISTAS		1.188.299.879,99	1.188.299.879,99
10	SAUDE		677.489.363,23	677.489.363,23
10.0302	ASSIST.HOSP./AMBULATORIAL		677.489.363,23	677.489.363,23
10.0302.0103	ASSISTENCIA A SAUDE DO SERVIDOR PUBLICO E SEUS DEPENDENTES		677.489.363,23	677.489.363,23
13	CULTURA		7.420.683,47	7.420.683,47
13.0122	ADMINISTRACAO GERAL		798.322,29	798.322,29
13.0122.0141	APOIO ADMINISTRATIVO - FUNDACOES E AUTARQUIAS		798.322,29	798.322,29
13.0392	DIFUSAO CULTURAL		6.470.407,11	6.470.407,11
13.0392.0084	CONCERTOS SINFONICOS		6.035.155,29	6.035.155,29
13.0392.0141	APOIO ADMINISTRATIVO - FUNDACOES E AUTARQUIAS		435.251,82	435.251,82
13.0846	OUTROS ENCARGOS ESPECIAIS		151.954,07	151.954,07
13.0846.9997	CONTRIBUICAO AO IPE PARA ASSISTENCIA MEDICA		151.954,07	151.954,07
20	AGRICULTURA	4.100.210,70	26.647.249,94	30.747.460,64
20.0122	ADMINISTRACAO GERAL	4.100.210,70		4.100.210,70
20.0122.0105	AUMENTO DA PRODUTIVIDADE DE ARROZ NO ESTADO DO RS	4.100.210,70		4.100.210,70
20.0131	COMUNICACAO SOCIAL		382.000,54	382.000,54
20.0131.0105	AUMENTO DA PRODUTIVIDADE DE ARROZ NO ESTADO DO RS		382.000,54	382.000,54
20.0273	PREVIDENCIA COMPLEMENTAR		6.861.720,82	6.861.720,82
20.0273.0105	AUMENTO DA PRODUTIVIDADE DE ARROZ NO ESTADO DO RS		6.861.720,82	6.861.720,82
20.0571	DESENV CIENTIFICO		7.711.821,68	7.711.821,68
20.0571.0105	AUMENTO DA PRODUTIVIDADE DE ARROZ NO ESTADO DO RS		7.711.821,68	7.711.821,68
20.0573	DIF CONHEC CIENTIFICO		7.663.630,93	7.663.630,93
20.0573.0105	AUMENTO DA PRODUTIVIDADE DE ARROZ NO ESTADO DO RS		7.663.630,93	7.663.630,93
20.0692	COMERCIALIZACAO		4.010.012,77	4.010.012,77
20.0692.0105	AUMENTO DA PRODUTIVIDADE DE ARROZ NO ESTADO DO RS		4.010.012,77	4.010.012,77
20.0843	SERVICO DA DIVIDA INTERNA		18.063,20	18.063,20
20.0843.0141	APOIO ADMINISTRATIVO - FUNDACOES E AUTARQUIAS		18.063,20	18.063,20
26	TRANSPORTE	215.756.087,09	141.688.236,94	357.444.324,03
26.0122	ADMINISTRACAO GERAL		71.897.720,97	71.897.720,97
26.0122.0141	APOIO ADMINISTRATIVO - FUNDACOES E AUTARQUIAS		71.897.720,97	71.897.720,97
26.0130	ADMINIST. DE CONCESSOES	37.544,09		37.544,09
26.0130.0044	OPERACAO E FISCALIZACAO DE RODOVIAS	37.544,09		37.544,09
26.0131	COMUNICACAO SOCIAL		34.120,98	34.120,98
26.0131.0141	APOIO ADMINISTRATIVO - FUNDACOES E AUTARQUIAS		26.245,98	26.245,98
26.0131.0254	PORTO DO RIO GRANDE - PORTAL LOGISTICO DO MERCOSUL		7.875,00	7.875,00
26.0181	POLICIAMENTO		7.837.987,76	7.837.987,76
26.0181.0044	OPERACAO E FISCALIZACAO DE RODOVIAS		7.837.987,76	7.837.987,76
26.0782	TRANSPORTE RODOVIARIO	206.951.068,05	24.806.454,75	231.757.522,80
26.0782.0043	CONSTRUCAO, RESTAURACAO E CONSERVACAO DE RODOVIAS	206.951.068,05	4.494.283,03	211.445.351,08
26.0782.0044	OPERACAO E FISCALIZACAO DE RODOVIAS		19.872.869,40	19.872.869,40
26.0782.0141	APOIO ADMINISTRATIVO - FUNDACOES E AUTARQUIAS		439.302,32	439.302,32
26.0784	TRANSPORTE HIDROVIARIO	8.767.474,95	31.696.437,14	40.463.912,09
26.0784.0252	MANUTENCAO DO SISTEMA HIDROVIARIO DO RIO GRANDE DO SUL		243.969,01	243.969,01
26.0784.0253	MODERNIZACAO PORTUARIA	1.292.113,04		1.292.113,04
26.0784.0254	PORTO DO RIO GRANDE - PORTAL LOGISTICO DO MERCOSUL	7.475.361,91	31.452.468,13	38.927.830,04
26.0846	OUTROS ENCARGOS ESPECIAIS		5.415.515,34	5.415.515,34
26.0846.9997	CONTRIBUICAO AO IPE PARA ASSISTENCIA MEDICA		5.415.515,34	5.415.515,34
28	ENCARGOS ESPECIAIS		135.786.339,10	135.786.339,10
28.0061	ACA0 JUDICIARIA		15.492.310,41	15.492.310,41
28.0061.0141	APOIO ADMINISTRATIVO - FUNDACOES E AUTARQUIAS		14.586,04	14.586,04
28.0061.9995	PAGAMENTO DE PRECATORIOS		15.477.724,37	15.477.724,37

EXERCICIO DE 2007		AUTARQUIAS		RAFE061/00002
		PROGRAMA DE TRABALHO DO GOVERNO		
		DEMONSTRATIVO DE FUNCOES, SUBFUNCOES E PROGRAMAS POR PROJETOS E ATIVIDADES		ANEXO N. 7
				R\$
CODIGO	ESPECIFICACAO	PROJETOS	ATIVIDADES	TOTAL
28.0846	OUTROS ENCARGOS ESPECIAIS		120.294.028,69	120.294.028,69
28.0846.0141	APOIO ADMINISTRATIVO - FUNDACOES E AUTARQUIAS		566.393,16	566.393,16
28.0846.9995	PAGAMENTO DE PRECATORIOS		119.727.635,53	119.727.635,53
TOTAL =>		220.297.412,61	2.514.681.149,78	2.734.978.562,39

EXERCICIO DE 2007		AUTARQUIAS		RAFE062/00001
DEMONSTRACAO DA DESPESA POR FUNCOES, SUBFUNCOES E PROGRAMAS CONFORME O VINCULO COM OS RECURSOS				ANEXO N. 8
				RS
CODIGO	ESPECIFICACAO	ORDINARIO	VINCULADO	TOTAL
03	ESSENCIAL A JUSTICA	393.774,75		393.774,75
03.0130	ADMINIST. DE CONCESSOES	393.774,75		393.774,75
03.0130.0003	REGULACAO ECONOMICA E FINANCEIRA DOS SERVIÇOS PUBLICOS DELEGADOS			
04	ADMINISTRACAO	393.774,75		393.774,75
04.0122	ADMINISTRACAO GERAL	51.141.715,54	12.283.149,93	63.424.865,47
04.0122.0141	APOIO ADMINISTRATIVO - FUNDACOES E AUTARQUIAS	45.962.725,34	11.712.309,48	57.675.034,82
04.0130	ADMINIST. DE CONCESSOES	5.084.443,78	570.840,45	5.655.284,23
04.0130.0001	FOMENTO à PARTICIPACAO SOCIAL NA REGULACAO DOS SERVIÇOS PUBLICOS DELEGADOS			
04.0130.0002	REGULACAO DA QUALIDADE DOS SERVIÇOS PUBLICOS DELEGADOS	74.939,34		74.939,34
04.0130.0003	REGULACAO ECONOMICA E FINANCEIRA DOS SERVIÇOS PUBLICOS DELEGADOS	902.083,81	570.840,45	1.472.924,26
04.0130.0141	APOIO ADMINISTRATIVO - FUNDACOES E AUTARQUIAS	93.527,66		93.527,66
04.0846	OUTROS ENCARGOS ESPECIAIS	4.013.892,97		4.013.892,97
04.0846.9997	CONTRIBUICAO AO IPE PARA ASSISTENCIA MEDICA	94.546,42		94.546,42
06	SEGURANCA PUBLICA	94.546,42		94.546,42
06.0122	ADMINISTRACAO GERAL	271.347.692,24		271.347.692,24
06.0122.0045	SOCIEDADE RESPONSÁVEL=TRANSITO SEGURO	269.098.049,00		269.098.049,00
06.0125	NORMATIZACAO FISCALIZACAO	269.098.049,00		269.098.049,00
06.0125.0045	SOCIEDADE RESPONSÁVEL=TRANSITO SEGURO	39.960,41		39.960,41
06.0131	COMUNICACAO SOCIAL	39.960,41		39.960,41
06.0131.0045	SOCIEDADE RESPONSÁVEL=TRANSITO SEGURO	1.631.273,46		1.631.273,46
06.0366	EDUCACAO JOVENS ADULTOS	1.631.273,46		1.631.273,46
06.0366.0045	SOCIEDADE RESPONSÁVEL=TRANSITO SEGURO	346.482,32		346.482,32
06.0846	OUTROS ENCARGOS ESPECIAIS	346.482,32		346.482,32
06.0846.9997	CONTRIBUICAO AO IPE PARA ASSISTENCIA MEDICA	231.927,05		231.927,05
09	PREVIDENCIA SOCIAL	231.927,05		231.927,05
09.0272	PREV. REGIME ESTATUTARIO	87.593.710,26	1.103.330.349,20	1.190.924.059,46
09.0272.0104	CONCESSAO DE BENEFICIOS	87.593.710,26	1.103.330.349,20	1.190.924.059,46
09.0272.9996	ENCARGOS COM INATIVOS E PENSIONISTAS	2.624.179,47		2.624.179,47
10	SAUDE	84.969.530,79	1.103.330.349,20	1.188.299.879,99
10.0302	ASSIST.HOSP./AMBULATORIAL	479.251.608,11	198.237.755,12	677.489.363,23
10.0302.0103	ASSISTENCIA A SAUDE DO SERVIDOR PUBLICO E SEUS DEPENDENTES	479.251.608,11	198.237.755,12	677.489.363,23
13	CULTURA	7.420.683,47		7.420.683,47
13.0122	ADMINISTRACAO GERAL	798.322,29		798.322,29
13.0122.0141	APOIO ADMINISTRATIVO - FUNDACOES E AUTARQUIAS	798.322,29		798.322,29
13.0392	DIFUSAO CULTURAL	6.470.407,11		6.470.407,11
13.0392.0084	CONCERTOS SINFONICOS	6.035.155,29		6.035.155,29
13.0392.0141	APOIO ADMINISTRATIVO - FUNDACOES E AUTARQUIAS	435.251,82		435.251,82
13.0846	OUTROS ENCARGOS ESPECIAIS	151.954,07		151.954,07
13.0846.9997	CONTRIBUICAO AO IPE PARA ASSISTENCIA MEDICA	151.954,07		151.954,07
20	AGRICULTURA	30.747.460,64		30.747.460,64
20.0122	ADMINISTRACAO GERAL	4.100.210,70		4.100.210,70
20.0122.0105	AUMENTO DA PRODUTIVIDADE DE ARROZ NO ESTADO DO RS	4.100.210,70		4.100.210,70
20.0131	COMUNICACAO SOCIAL	382.000,54		382.000,54
20.0131.0105	AUMENTO DA PRODUTIVIDADE DE ARROZ NO ESTADO DO RS	382.000,54		382.000,54
20.0273	PREVIDENCIA COMPLEMENTAR	6.861.720,82		6.861.720,82
20.0273.0105	AUMENTO DA PRODUTIVIDADE DE ARROZ NO ESTADO DO RS	6.861.720,82		6.861.720,82
20.0571	DESENV CIENTIFICO	7.711.821,68		7.711.821,68
20.0571.0105	AUMENTO DA PRODUTIVIDADE DE ARROZ NO ESTADO DO RS	7.711.821,68		7.711.821,68
20.0573	DIF CONHEC CIENTIFICO	7.663.630,93		7.663.630,93
20.0573.0105	AUMENTO DA PRODUTIVIDADE DE ARROZ NO ESTADO DO RS	7.663.630,93		7.663.630,93
20.0692	COMERCIALIZACAO	4.010.012,77		4.010.012,77
20.0692.0105	AUMENTO DA PRODUTIVIDADE DE ARROZ NO ESTADO DO RS	4.010.012,77		4.010.012,77
20.0843	SERVICO DA DIVIDA INTERNA	18.063,20		18.063,20
20.0843.0141	APOIO ADMINISTRATIVO - FUNDACOES E AUTARQUIAS	18.063,20		18.063,20
26	TRANSPORTE	116.075.653,31	241.368.670,72	357.444.324,03
26.0122	ADMINISTRACAO GERAL	65.673.159,16	6.224.561,81	71.897.720,97
26.0122.0141	APOIO ADMINISTRATIVO - FUNDACOES E AUTARQUIAS	65.673.159,16	6.224.561,81	71.897.720,97
26.0130	ADMINIST. DE CONCESSOES	37.544,09		37.544,09
26.0130.0044	OPERACAO E FISCALIZACAO DE RODOVIAS	37.544,09		37.544,09
26.0131	COMUNICACAO SOCIAL	34.120,98		34.120,98
26.0131.0141	APOIO ADMINISTRATIVO - FUNDACOES E AUTARQUIAS	26.245,98		26.245,98
26.0131.0254	PORTO DO RIO GRANDE - PORTAL LOGISTICO DO MERCOSUL	7.875,00		7.875,00
26.0181	POLICIAMENTO		7.837.987,76	7.837.987,76
26.0181.0044	OPERACAO E FISCALIZACAO DE RODOVIAS		7.837.987,76	7.837.987,76
26.0782	TRANSPORTE RODOVIARIO	6.618.514,27	225.139.008,53	231.757.522,80
26.0782.0043	CONSTRUCAO, RESTAURACAO E CONSERVACAO DE RODOVIAS	6.076.410,01	205.368.941,07	211.445.351,08
26.0782.0044	OPERACAO E FISCALIZACAO DE RODOVIAS	542.104,26	19.330.765,14	19.872.869,40
26.0782.0141	APOIO ADMINISTRATIVO - FUNDACOES E AUTARQUIAS		439.302,32	439.302,32
26.0784	TRANSPORTE HIDROVIARIO	38.296.799,47	2.167.112,62	40.463.912,09
26.0784.0252	MANUTENCAO DO SISTEMA HIDROVIARIO DO RIO GRANDE DO SUL	97.199,01	146.770,00	243.969,01
26.0784.0253	MODERNIZACAO PORTUARIA		1.292.113,04	1.292.113,04
26.0784.0254	PORTO DO RIO GRANDE - PORTAL LOGISTICO DO MERCOSUL			
26.0846	OUTROS ENCARGOS ESPECIAIS	38.199.600,46	728.229,58	38.927.830,04
26.0846.9997	CONTRIBUICAO AO IPE PARA ASSISTENCIA MEDICA	5.415.515,34		5.415.515,34
28	ENCARGOS ESPECIAIS	5.415.515,34		5.415.515,34
28.0061	ACAO JUDICIARIA	16.058.703,57	119.727.635,53	135.786.339,10
28.0061.0141	APOIO ADMINISTRATIVO - FUNDACOES E AUTARQUIAS	15.492.310,41		15.492.310,41
28.0061.9995	PAGAMENTO DE PRECATORIOS	14.586,04		14.586,04
		15.477.724,37		15.477.724,37

EXERCICIO DE 2007		AUTARQUIAS		RAFE062/00002
DEMONSTRACAO DA DESPESA POR FUNCOES, SUBFUNCOES E PROGRAMAS CONFORME O VINCULO COM OS RECURSOS				ANEXO N. 8
				R\$
CODIGO	ESPECIFICACAO	ORDINARIO	VINCULADO	TOTAL
28.0846	OUTROS ENCARGOS ESPECIAIS	566.393,16	119.727.635,53	120.294.028,69
28.0846.0141	APCOIO ADMINISTRATIVO - FUNDACOES E AUTARQUIAS	566.393,16		566.393,16
28.0846.9995	PAGAMENTO DE PRECATORIOS		119.727.635,53	119.727.635,53
TOTAL =>		1.060.031.001,89	1.674.947.560,50	2.734.978.562,39

EXERCICIO DE 2007		AUTARQUIAS			RAFE063/00001
DEMONSTRATIVO DA DESPESA POR ORGAOS E FUNCOES					ANEXO N. 9
					R\$
ORGAOS	FUNCOES	ESSENCIAL A JUSTICA	ADMINISTRACAO	SEGURANCA PUBLICA	PREVIDENCIA SOCIAL
DEPARTAMENTO AUTONOMO DE ESTRADAS DE RODAGEM - DAER					59.428.410,94
SUPERINTENDENCIA DE PORTOS E HIDROVIAS					16.751.962,19
INSTITUTO RIOGRANDENSE DO ARROZ - IRGA					
AGENCIA ESTADUAL DE REGULACAO DOS SERVICOS PUBLICOS DELEGADOS DO RS -		393.774,75	5.749.830,65		
INSTITUTO DE PREVIDENCIA DO ESTADO DO RIO GRANDE DO SUL - IPERGS			57.675.034,82		1.114.743.686,33
SUPERINTENDENCIA DO PORTO DE RIO GRANDE - SUPRG					
DEPARTAMENTO ESTADUAL DE TRANSITO - DETRAN/RS				271.347.692,24	
FUNDACAO ORQUESTRA SINFONICA DE PORTO ALEGRE - FOSPA					
FUNDACAO INSTITUTO GAUCHO DE TRADICAO E FOLCLORE - FIGTF					
TOTAL.....		393.774,75	63.424.865,47	271.347.692,24	1.190.924.059,46
ORGAOS	FUNCOES	SAUDE	CULTURA	AGRICULTURA	TRANSPORTE
DEPARTAMENTO AUTONOMO DE ESTRADAS DE RODAGEM - DAER					296.158.126,71
SUPERINTENDENCIA DE PORTOS E HIDROVIAS					22.350.492,28
INSTITUTO RIOGRANDENSE DO ARROZ - IRGA				30.747.460,64	
AGENCIA ESTADUAL DE REGULACAO DOS SERVICOS PUBLICOS DELEGADOS DO RS -					
INSTITUTO DE PREVIDENCIA DO ESTADO DO RIO GRANDE DO SUL - IPERGS		677.489.363,23			
SUPERINTENDENCIA DO PORTO DE RIO GRANDE - SUPRG					38.935.705,04
DEPARTAMENTO ESTADUAL DE TRANSITO - DETRAN/RS					
FUNDACAO ORQUESTRA SINFONICA DE PORTO ALEGRE - FOSPA			6.605.360,85		
FUNDACAO INSTITUTO GAUCHO DE TRADICAO E FOLCLORE - FIGTF			815.322,62		
TOTAL.....		677.489.363,23	7.420.683,47	30.747.460,64	357.444.324,03

EXERCICIO DE 2007		AUTARQUIAS		RAFE063/00002
		DEMONSTRATIVO DA DESPESA POR ORGAOS E FUNCOES		ANEXO N. 9
				R\$
ORGAOS	FUNCOES	ENCARGOS ESPECIAIS	T O T A L	
DEPARTAMENTO AUTONOMO DE ESTRADAS DE RODAGEM - DAER		9.853.372,24	365.439.909,89	
SUPERINTENDENCIA DE PORTOS E HIDROVIAS		4.020.000,00	43.122.454,47	
INSTITUTO RIOGRANDENSE DO ARROZ - IRGA		580.979,20	31.328.439,84	
AGENCIA ESTADUAL DE REGULACAO DOS SERVICOS PUBLICOS DELEGADOS DO RS -			6.143.605,40	
INSTITUTO DE PREVIDENCIA DO ESTADO DO RIO GRANDE DO SUL - IPERGS		121.274.256,22	1.971.182.340,60	
SUPERINTENDENCIA DO PORTO DE RIO GRANDE - SUPRG		57.731,44	38.993.436,48	
DEPARTAMENTO ESTADUAL DE TRANSITO - DETRAN/RS			271.347.692,24	
FUNDACAO ORQUESTRA SINFONICA DE PORTO ALEGRE - FOSPA			6.605.360,85	
FUNDACAO INSTITUTO GAUCHO DE TRADICAO E FOLCLORE - FIGTF			815.322,62	
TOTAL.....		135.786.339,10	2.734.978.562,39	

CODIGO ESPECIFICACAO	ORCADA	ARRECADADA	DIFERENCA
100000 RECEITAS CORRENTES	1.816.058.591,00	1.812.519.408,68	3.539.182,32-
110000 RECEITA TRIBUTARIA	388.990.649,00	431.450.681,17	42.460.032,17
112000 TAXAS	388.990.649,00	431.450.681,17	42.460.032,17
112100 TAXAS PELO EXERCICIO DO PODER DE POLICIA	0,00	101.502,97	101.502,97
112198 TAXA DE FISCALIZACAO DE AGENCIAS E ESTACOES RODOVIARIAS	0,00	101.502,97	101.502,97
112200 TAXAS PELA PRESTACAO DE SERVICOS	388.990.649,00	431.349.178,20	42.358.529,20
112294 TAXA DE MANUTENCAO E SERVICOS DE RODOVIAS	0,00	133.425,48	133.425,48
112296 TAXA DE SERVICOS DIVERSOS	348.350.649,00	397.538.824,82	49.188.175,82
112297 TAXA DE COOPERACAO	40.640.000,00	33.676.927,90	6.963.072,10-
120000 RECEITA DE CONTRIBUICOES	1.122.412.954,00	1.129.943.079,35	7.530.125,35
121000 CONTRIBUICOES SOCIAIS	1.122.412.954,00	1.129.943.079,35	7.530.125,35
121029 CONTRIBUICOES PREVIDENCIARIAS DO REGIME PROPRIO	558.516.029,00	590.121.581,62	31.605.552,62
121046 COMPENSACAO PREVID. ENTRE REGIME GERAL E OS PROPRIOS DE PREVID. DOS SERVIDORES.	0,00	26.049.130,30	26.049.130,30
121049 CONTRIBUICAO PARA ASSISTENCIA MEDICA SERVIDORES VINCULADOS REGIME PREV PROPRIO	322.001.088,00	274.498.630,06	47.502.457,94-
121099 OUTRAS CONTRIBUICOES SOCIAIS	241.895.837,00	239.273.737,37	2.622.099,63-
130000 RECEITA PATRIMONIAL	52.065.518,00	37.524.780,71	14.540.737,29-
131000 RECEITAS IMOBILIARIAS	28.491.004,00	26.642.605,72	1.848.398,28-
131100 ALUGUEIS	4.716.842,00	2.662.407,04	2.054.434,96-
131200 ARRENDAMENTOS	23.676.162,00	23.884.945,20	208.783,20
131500 TAXA DE OCUPACAO DE IMOVEIS	98.000,00	95.253,48	2.746,52-
132000 RECEITAS DE VALORES MOBILIARIOS	14.853.295,00	3.701.627,52	11.151.667,48-
132100 JUROS DE TITULOS DE RENDA	262.688,00	189.353,27	73.334,73-
132200 DIVIDENDOS	259.797,00	105.741,39	154.055,61-
132201 DIVIDENDOS DE PARTICIPACOES EM SOCIEDADES DE ECONOMIA MISTA	258.997,00	105.695,82	153.301,18-
132202 DIVIDENDOS DE PARTICIPACOES DIVERSAS	800,00	45,57	754,43-
132500 REMUNERACAO DE DEPOSITOS BANCARIOS	14.330.810,00	3.406.532,86	10.924.277,14-
132501 REMUNERACAO DE DEPOSITOS DE RECURSOS VINCULADOS	20.000,00	0,00	20.000,00-
132502 REMUNERACAO DE DEPOSITO DE RECURSOS NAO VINCULADOS	14.310.810,00	3.347.614,11	10.963.195,89-
132524 OUTRAS REMUNERACOES DE DEPOSITOS BANCARIOS - CONVENIOS COM A UNIAO	0,00	58.918,75	58.918,75
133000 RECEITA DE CONCESSOES E PERMISSOES	7.591.619,00	6.965.123,82	626.495,18-
133900 DEMAIS RECEITAS DE CONCESSOES E PERMISSOES	7.591.619,00	6.965.123,82	626.495,18-
133999 OUTRAS RECEITAS DE CONCESSOES E PERMISSOES	7.591.619,00	6.965.123,82	626.495,18-
139000 OUTRAS RECEITAS PATRIMONIAIS	1.129.600,00	215.423,65	914.176,35-
139800 JUROS E CORRECAO MONETARIA DE OUTRAS ORIGENS	29.600,00	47.533,71	17.933,71
139900 DIVERSAS RECEITAS PATRIMONIAIS	1.100.000,00	167.081,58	932.918,42-
160000 RECEITA DE SERVICOS	122.716.700,00	111.195.161,62	11.521.538,38-
160001 SERVICOS COMERCIAIS	3.090.000,00	1.069.708,39	2.020.291,61-
160002 SERVICOS FINANCEIROS	532.131,00	295.964,77	236.166,23-
160006 SERVICOS PORTUARIOS	34.734.400,00	34.563.114,18	171.285,82-
160007 SERVICOS DE ARMAZENAGEM	0,00	9.331,97	9.331,97
160010 SERVICOS DE ANALISES FISICAS, QUIMICAS E BIOLOGICAS	44.000,00	45.870,00	1.870,00
160013 SERVICOS ADMINISTRATIVOS	9.085.899,00	11.665.507,70	2.579.608,70
160014 SERVICOS DE INSPECAO E FISCALIZACAO	0,00	1.195,88	1.195,88

CODIGO	ESPECIFICACAO	ORCADA	ARRECADADA	DIFERENCA
160017	SERVICOS AGROPECUARIOS	0,00	64.709,70	64.709,70
160019	SERVICOS RECREATIVOS E CULTURAIS	105.250,00	31.059,00	74.191,00-
160032	TARIFA DE PEDAGIO	33.500.000,00	33.112.636,54	387.363,46-
160096	SERVICOS DE APOIO A NAVEGACAO	1.100.000,00	467.149,99	632.850,01-
160099	OUTROS SERVICOS	40.525.020,00	29.868.913,50	10.656.106,50-
170000	TRANSFERENCIAS CORRENTES	3.590.000,00	2.025.343,02	1.564.656,98-
176000	TRANSFERENCIAS DE CONVENIOS	3.590.000,00	2.025.343,02	1.564.656,98-
176100	TRANSFERENCIAS DE CONVENIOS DA UNIAO E DE SUAS ENTIDADES	3.590.000,00	2.025.343,02	1.564.656,98-
176199	OUTRAS TRANSFERENCIAS DE CONVENIOS DA UNIAO	650.000,00	2.025.343,02	1.375.343,02
190000	OUTRAS RECEITAS CORRENTES	126.282.770,00	100.380.362,81	25.902.407,19-
191000	MULTAS E JUROS DE MORA	76.128.542,00	65.716.291,29	10.412.250,71-
191100	MULTAS E JUROS DE MORA DOS TRIBUTOS	5.300,00	5.748,27	448,27
191198	MULTAS E JUROS DE MORA DAS TAXAS	0,00	5.748,27	5.748,27
191199	MULTAS E JUROS DE MORA DE OUTROS TRIBUTOS	5.300,00	0,00	5.300,00-
191500	MULTA E JUROS DE MORA DA DIVIDA ATIVA DE OUTRAS RECEITAS	0,00	4.315,93	4.315,93
191599	OUTRAS MULTAS E JUROS DE MORA DA DIVIDA ATIVA DE OUTRAS RECEITAS	0,00	4.315,93	4.315,93
191900	MULTAS DE OUTRAS ORIGENS	76.123.242,00	65.706.227,09	10.417.014,91-
191915	MULTAS PREVISTAS NA LEGISLACAO DE TRANSITO	0,00	64.247.301,10	64.247.301,10
191927	MULTAS E JUROS PREVISTOS EM CONTRATOS	425.041,00	624.241,59	199.200,59
191997	MULTAS DE FISCALIZACAO	881.600,00	834.208,84	47.391,16-
191998	MULTAS DE INFRACAO DE TRANSITO	74.805.130,00	0,00	74.805.130,00-
191999	OUTRAS MULTAS	11.471,00	475,56	10.995,44-
192000	INDENIZACOES E RESTITUICOES	2.058.716,00	1.512.718,77	545.997,23-
192100	INDENIZACOES	20.008,00	93.689,01	73.681,01
192199	OUTRAS INDENIZACOES	20.008,00	93.689,01	73.681,01
192200	RESTITUICOES	2.038.708,00	1.419.029,76	619.678,24-
192291	RESTITUICOES NAO VINCULADAS	2.038.708,00	1.419.029,76	619.678,24-
193000	RECEITAS DA DIVIDA ATIVA	263.262,00	19.494,84	243.767,16-
193100	RECEITA DA DIVIDA ATIVA TRIBUTARIA	0,00	2.160,05	2.160,05
193199	RECEITA DA DIVIDA ATIVA DE OUTROS TRIBUTOS	0,00	2.160,05	2.160,05
193200	RECEITAS DA DIVIDA ATIVA NAO TRIBUTARIA	263.262,00	17.334,79	245.927,21-
193299	RECEITA DA DIVIDA ATIVA NAO TRIBUTARIA DE OUTRAS RECEITAS	0,00	16.984,09	16.984,09
199000	RECEITAS DIVERSAS	47.832.250,00	33.131.857,91	14.700.392,09-
199085	OUTRAS ANULACOES DE RESTOS A PAGAR-CONVENIOS COM A UNIAO	0,00	4.940,16	4.940,16
199097	ANULACAO DE RESTOS A PAGAR	0,00	30.324.209,54	30.324.209,54
199099	OUTRAS RECEITAS	47.832.250,00	2.802.708,21	45.029.541,79-
200000	RECEITAS DE CAPITAL	23.750.479,00	3.133.320,90	20.617.158,10-
220000	ALIENACAO DE BENS	13.136.316,00	394.082,46	12.742.233,54-
221000	ALIENACAO DE BENS MOVEIS	11.884.383,00	76.309,95	11.808.073,05-
221900	ALIENACAO DE OUTROS BENS MOVEIS	11.884.383,00	76.309,95	11.808.073,05-
222000	ALIENACAO DE BENS IMOVEIS	1.251.933,00	317.772,51	934.160,49-
222900	ALIENACAO DE OUTROS BENS IMOVEIS	1.251.933,00	317.772,51	934.160,49-
230000	AMORTIZACAO DE EMPRESTIMOS	614.163,00	594.735,85	19.427,15-
230070	OUTRAS AMORTIZACOES DE EMPRESTIMOS	614.163,00	594.735,85	19.427,15-
240000	TRANSFERENCIAS DE CAPITAL	10.000.000,00	2.144.502,59	7.855.497,41-

CODIGO	ESPECIFICACAO	ORCADA	ARRECADADA	DIFERENCA
242000	TRANSFERENCIAS INTERGOVERNAMENTAIS	0,00	144.502,52	144.502,52
242100	TRANSFERENCIAS DA UNIAO	0,00	144.502,52	144.502,52
242199	OUTRAS TRANSFERENCIAS DA UNIAO	0,00	144.502,52	144.502,52
247000	TRANSFERENCIAS DE CONVENIOS	10.000.000,00	2.000.000,07	7.999.999,93-
247100	TRANSFERENCIA DE CONVENIOS DA UNIAO E DE SUAS ENTIDADES	10.000.000,00	2.000.000,07	7.999.999,93-
247199	OUTRAS TRANSFERENCIAS DE CONVENIOS DA UNIAO	0,00	2.000.000,07	2.000.000,07
700000	RECEITAS CORRENTES INTRA-ORCAMENTARIAS	435.077.398,00	678.710.554,20	243.633.156,20
720000	RECEITA DE CONTRIBUICOES INTRA-ORCAMENTARIAS	435.077.398,00	678.710.554,20	243.633.156,20
721000	CONTRIBUICOES SOCIAIS INTRA-ORCAMENTARIAS	435.077.398,00	678.710.554,20	243.633.156,20
721029	CONTRIBUICAO PATRONAL PARA COBERTURA DE DEFICIT	200.000.000,00	431.197.282,54	231.197.282,54
721049	CONTRIBUICAO PATRONAL ASSISTENCIA MEDICA SERVIDORES VINCULADOS REG PREV PROPRIO	235.077.398,00	247.513.271,66	12.435.873,66
T O T A L		2.274.886.468,00	2.494.363.283,78	219.476.815,78

T I T U L O S	DESPESA CORRENTE	DESPESA DE CAPITAL	TOTAL
DEPARTAMENTO AUTONOMO DE ESTRADAS DE RODAGEM - DAER			
DOTACOES INICIAIS	183.375.386,15	278.844.984,00	462.220.370,15
CREDITOS ESPECIAIS(1)	0,00	0,00	0,00
CREDITOS EXTRAORDINARIOS	0,00	0,00	0,00
SUPLEMENTACOES	89.130.997,45	223.162.013,53	312.293.010,98
REDUCOES	38.214.265,04	195.845.179,23	234.059.444,27
AUTORIZADA	234.292.118,56	306.161.818,30	540.453.936,86
REALIZADA	196.148.340,42	169.291.569,47	365.439.909,89
DIFERENCA	38.143.778,14	136.870.248,83	175.014.026,97
SUPERINTENDENCIA DE PORTOS E HIDROVIAS			
DOTACOES INICIAIS	44.235.327,50	5.141.710,00	49.377.037,50
CREDITOS ESPECIAIS(1)	0,00	0,00	0,00
CREDITOS EXTRAORDINARIOS	0,00	0,00	0,00
SUPLEMENTACOES	22.598.638,86	3.626.289,88	26.224.928,74
REDUCOES	19.867.609,24	512.816,98	20.380.426,22
AUTORIZADA	46.966.357,12	8.255.182,90	55.221.540,02
REALIZADA	41.666.577,73	1.455.876,74	43.122.454,47
DIFERENCA	5.299.779,39	6.799.306,16	12.099.085,55
INSTITUTO RIOGRANDENSE DO ARROZ - IRGA			
DOTACOES INICIAIS	39.181.070,00	4.812.930,00	43.994.000,00
CREDITOS ESPECIAIS(1)	0,00	0,00	0,00
CREDITOS EXTRAORDINARIOS	0,00	0,00	0,00
SUPLEMENTACOES	3.234.339,04	1.167.783,07	4.402.122,11
REDUCOES	2.074.339,04	0,00	2.074.339,04
AUTORIZADA	40.341.070,00	5.980.713,07	46.321.783,07
REALIZADA	28.853.258,57	2.475.181,27	31.328.439,84
DIFERENCA	11.487.811,43	3.505.531,80	14.993.343,23
AGENCIA ESTADUAL DE REGULACAO DOS SERVICOS PUBLICOS DELEGADOS			
DOTACOES INICIAIS	11.927.800,00	255.000,00	12.182.800,00
CREDITOS ESPECIAIS(1)	0,00	0,00	0,00
CREDITOS EXTRAORDINARIOS	0,00	0,00	0,00
SUPLEMENTACOES	1.337.905,21	20.310,00	1.358.215,21
REDUCOES	1.337.905,21	20.310,00	1.358.215,21
AUTORIZADA	11.927.800,00	255.000,00	12.182.800,00
REALIZADA	6.092.268,06	51.337,34	6.143.605,40
DIFERENCA	5.835.531,94	203.662,66	6.039.194,60
INSTITUTO DE PREVIDENCIA DO ESTADO DO RIO GRANDE DO SUL - IPER			
DOTACOES INICIAIS	1.743.892.542,00	3.923.404,00	1.747.815.946,00
CREDITOS ESPECIAIS(1)	0,00	0,00	0,00
CREDITOS EXTRAORDINARIOS	0,00	0,00	0,00
SUPLEMENTACOES	621.005.024,00	313.690,05	621.318.714,05
REDUCOES	243.126.638,34	13.690,05	243.140.328,39
AUTORIZADA	2.121.770.927,66	4.223.404,00	2.125.994.331,66
REALIZADA	1.969.606.888,19	1.575.452,41	1.971.182.340,60
DIFERENCA	152.164.039,47	2.647.951,59	154.811.991,06
SUPERINTENDENCIA DO PORTO DE RIO GRANDE - SUPRG			
DOTACOES INICIAIS	58.855.810,00	8.464.610,00	67.320.420,00
CREDITOS ESPECIAIS(1)	0,00	0,00	0,00
CREDITOS EXTRAORDINARIOS	0,00	0,00	0,00
SUPLEMENTACOES	7.323.135,35	2.870.703,81	10.193.839,16
REDUCOES	3.374.905,77	3.833.323,81	7.208.229,58
AUTORIZADA	62.804.039,58	7.501.990,00	70.306.029,58
REALIZADA	38.472.305,02	521.131,46	38.993.436,48
DIFERENCA	24.331.734,56	6.980.858,54	31.312.593,10
DEPARTAMENTO ESTADUAL DE TRANSITO - DETRAN/RS			
DOTACOES INICIAIS	227.375.103,00	4.262.420,00	231.637.523,00
CREDITOS ESPECIAIS(1)	0,00	0,00	0,00
CREDITOS EXTRAORDINARIOS	0,00	0,00	0,00
SUPLEMENTACOES	101.106.861,35	190.000,00	101.296.861,35
REDUCOES	37.586.861,35	90.000,00	37.676.861,35
AUTORIZADA	290.895.103,00	4.362.420,00	295.257.523,00
REALIZADA	271.332.074,02	15.618,22	271.347.692,24
DIFERENCA	19.563.028,98	4.346.801,78	23.909.830,76

T I T U L O S	DESPESA CORRENTE	DESPESA DE CAPITAL	TOTAL
FUNDACAO ORQUESTRA SINFONICA DE PORTO ALEGRE - FOSPA			
DOTACOES INICIAIS	7.793.146,00	9.500,00	7.802.646,00
CREDITOS ESPECIAIS(1)	0,00	0,00	0,00
CREDITOS EXTRAORDINARIOS	0,00	0,00	0,00
SUPLEMENTACOES	582.860,00	12.000,00	594.860,00
REDUCOES	998.860,00	0,00	998.860,00
AUTORIZADA	7.377.146,00	21.500,00	7.398.646,00
REALIZADA	6.603.323,20	2.037,65	6.605.360,85
DIFERENCA	773.822,80	19.462,35	793.285,15
FUNDACAO INSTITUTO GAUCHO DE TRADICAO E FOLCLORE - FIGTF			
DOTACOES INICIAIS	946.561,00	0,00	946.561,00
CREDITOS ESPECIAIS(1)	0,00	0,00	0,00
CREDITOS EXTRAORDINARIOS	0,00	0,00	0,00
SUPLEMENTACOES	43.685,00	0,00	43.685,00
REDUCOES	98.707,00	0,00	98.707,00
AUTORIZADA	891.539,00	0,00	891.539,00
REALIZADA	815.322,62	0,00	815.322,62
DIFERENCA	76.216,38	0,00	76.216,38
TOTAL GERAL			
DOTACOES INICIAIS			2.623.297.303,65
CREDITOS ESPECIAIS(1)			0,00
CREDITOS EXTRAORDINARIOS			0,00
SUPLEMENTACOES			1.077.726.236,60
REDUCOES			546.995.411,06
AUTORIZADA			3.154.028.129,19
REALIZADA			2.734.978.562,39
DIFERENCA			419.049.566,80

(1) CONSIDERADOS PELO SEU VALOR DE ABERTURA, ACRESCIDOS DE SUAS SUPLEMENTACOES.

R E C E I T A			
T I T U L O S	PREVISAO	EXECUCAO	DIFERENCA
RECEITAS CORRENTES			
RECEITA TRIBUTARIA	388.990.649,00	431.450.681,17	42.460.032,17
RECEITA DE CONTRIBUICOES	1.122.412.954,00	1.129.943.079,35	7.530.125,35
RECEITA PATRIMONIAL	52.065.518,00	37.524.780,71	14.540.737,29-
RECEITA DE SERVICOS	122.716.700,00	111.195.161,62	11.521.538,38-
TRANSFERENCIAS CORRENTES	3.590.000,00	2.025.343,02	1.564.656,98-
OUTRAS RECEITAS CORRENTES	126.282.770,00	100.380.362,81	25.902.407,19-
TOTAL DAS RECEITAS CORRENTES	1.816.058.591,00	1.812.519.408,68	3.539.182,32-
RECEITAS DE CAPITAL			
ALIENACAO DE BENS	13.136.316,00	394.082,46	12.742.233,54-
AMORTIZACAO DE EMPRESTIMOS	614.163,00	594.735,85	19.427,15-
TRANSFERENCIAS DE CAPITAL	10.000.000,00	2.144.502,59	7.855.497,41-
TOTAL DAS RECEITAS DE CAPITAL	23.750.479,00	3.133.320,90	20.617.158,10-
RECEITAS CORRENTES INTRA-ORCAMENTARIAS	435.077.398,00	678.710.554,20	243.633.156,20
SOMA	2.274.886.468,00	2.494.363.283,78	219.476.815,78
DEFICIT	879.141.661,19	240.615.278,61	638.526.382,58-
TOTAL	3.154.028.129,19	2.734.978.562,39	419.049.566,80-

D E S P E S A			
T I T U L O S	AUTORIZACAO	EXECUCAO	DIFERENCA
CREDITOS ORDINARIOS (1)	3.154.028.129,19	2.734.978.562,39	419.049.566,80-
CREDITOS ESPECIAIS (2)	0,00	0,00	0,00
CREDITOS EXTRAORDINARIOS (2)	0,00	0,00	0,00
SOMA	3.154.028.129,19	2.734.978.562,39	419.049.566,80-
TOTAL	3.154.028.129,19	2.734.978.562,39	419.049.566,80-

(1) DOTACOES ORIGINAIS COM SUAS SUPLEMENTACOES E REDUCOES

(2) DOTACOES CRIADAS NO DECORRER DO EXERCICIO E ALTERACOES

R E C E I T A		D E S P E S A	
T I T U L O S	R\$	T I T U L O S	R\$
RECEITA ORCAMENTARIA		DESPESA ORCAMENTARIA	
RECEITAS CORRENTES		ESSENCIAL A JUSTICA	393.774,75
RECEITA TRIBUTARIA	431.450.681,17	ADMINISTRACAO	63.424.865,47
RECEITA DE CONTRIBUICOES	1.129.943.079,35	SEGURANCA PUBLICA	271.347.692,24
RECEITA PATRIMONIAL	37.524.780,71	PREVIDENCIA SOCIAL	1.190.924.059,46
RECEITA DE SERVICOS	111.195.161,62	SAUDE	677.489.363,23
TRANSFERENCIAS CORRENTES	2.025.343,02	CULTURA	7.420.683,47
OUTRAS RECEITAS CORRENTES	100.380.362,81	AGRICULTURA	30.747.460,64
SOMA.....	1.812.519.408,68	TRANSPORTE	357.444.324,03
RECEITAS DE CAPITAL		ENCARGOS ESPECIAIS	135.786.339,10
ALIENACAO DE BENS	394.082,46	SOMA.....	2.734.978.562,39
AMORTIZACAO DE EMPRESTIMOS	594.735,85	DESPESA EXTRA-ORCAMENTARIA	
TRANSFERENCIAS DE CAPITAL	2.144.502,59	REALIZAVEL	640.335.895,67
SOMA.....	3.133.320,90	RESTOS A PAGAR PROCESSADOS	181.516.051,78
RECEITAS CORRENTES INTRA-ORCAMENTARIAS	678.710.554,20	RESTOS A PAGAR NAO PROCESSADOS	41.618.615,04
TOTAL.....	2.494.363.283,78	SERVICO DA DIVIDA A PAGAR	78.175,11
RECEITA EXTRA-ORCAMENTARIA		DEPOSITOS	371.408.990,88
REALIZAVEL	577.672.834,91	DIVERSOS	16.510.282,63
RESTOS A PAGAR PROCESSADOS	216.019.322,87	SOMA.....	1.251.468.011,11
RESTOS A PAGAR NAO PROCESSADOS	44.475.436,48	TOTAL.....	3.986.446.573,50
SERVICO DA DIVIDA A PAGAR	110.085,98	VARIACOES NO PATRIMONIO FINANCEIRO	
DEPOSITOS	475.494.626,78	TRANSFERENCIAS FINANCEIRAS	
DIVERSOS	16.860.220,97	INTRAGOVERNAMENTAIS	180.871.140,67
SOMA.....	1.330.632.527,99	SOMA.....	180.871.140,67
TOTAL.....	3.824.995.811,77	OUTRAS OPERACOES	
VARIACOES NO PATRIMONIO FINANCEIRO		SOMA.....	0,00
TRANSFERENCIAS FINANCEIRAS		SALDOS PARA O EXERCICIO SEGUINTE	
INTRAGOVERNAMENTAIS	323.675.022,95	CAIXA	4.205,66
SOMA.....	323.675.022,95	BANCOS C/DISPOSICAO	22.716.593,76
SALDOS DO EXERCICIO ANTERIOR		APLICACOES FINANCEIRAS DE LIQUIDEZ	
CAIXA	260.639,71	IMEDIATA	2.108.044,26
BANCOS C/DISPOSICAO	56.154.605,89	APLICACOES FINANCEIRAS - SIAC	230.175.329,58
APLICACOES FINANCEIRAS DE LIQUIDEZ		APLICACOES FINANCEIRAS DE RECURSOS	
IMEDIATA	709.316,96	VINCULADOS	776.264,80
APLICACOES FINANCEIRAS - SIAC	215.842.901,93	BANCOS, C/VINCULADAS	3.027.987,16
APLICACOES FINANCEIRAS DE RECURSOS		APLICACOES FINANCEIRAS - SIAC	305.051,11
VINCULADOS	1.265.792,71	SOMA.....	259.113.476,33
BANCOS, C/VINCULADAS	3.385.199,42	AJUSTE DECORRENTE DA CONSOLIDACAO	0,00
APLICACOES FINANCEIRAS - SIAC	141.899,16	TOTAL.....	4.426.431.190,50
SOMA.....	277.760.355,78	TOTAL.....	4.426.431.190,50

A T I V O		P A S S I V O	
T I T U L O S	R\$	T I T U L O S	R\$
ATIVO FINANCEIRO		PASSIVO FINANCEIRO	
DISPONIVEL		RESTOS A PAGAR PROCESSADOS	1.677.505.215,32
CAIXA	4.205,66	SOMA.....	1.677.505.215,32
BANCOS C/DISPOSICAO	22.716.593,76	RESTOS A PAGAR NAO PROCESSADOS	47.179.515,32
APLICACOES FINANCEIRAS DE LIQUIDEZ		SOMA.....	47.179.515,32
IMEDIATA	2.108.044,26	SERVICO DA DIVIDA A PAGAR	
APLICACOES FINANCEIRAS - SIAC	230.175.329,58	SERVICO DO PARCELAMENTO DE DEBITOS	
SOMA.....	255.004.173,26	PREVIDENCIARIOS	110.085,98
VINCULADO EM CONTA CORRENTE BANCARIA		SOMA.....	110.085,98
APLICACOES FINANCEIRAS DE RECURSOS		DEPOSITOS	
VINCULADOS	776.264,80	DEPOSITOS	688.429.282,39
BANCOS, C/VINCULADAS	3.027.987,16	SOMA.....	688.429.282,39
APLICACOES FINANCEIRAS - SIAC	305.051,11	DIVERSOS	
SOMA.....	4.109.303,07	ORDENS DE PAGAMENTO DEVOLVIDAS	1.837.790,88
REALIZAVEL		OUTROS CREDORES	2.361.959,14
APLICACOES FINANCEIRAS	63.636.136,12	SOMA.....	4.199.750,02
DEVEDORES	1.079.969,04	TOTAL.....	2.417.423.849,03
RESPONSAVEIS POR PAGAMENTOS IRREGULARES	13.239,58		
DEPOSITOS JUDICIAIS	15.966.341,05		
SOMA.....	80.695.685,79		
TOTAL.....	339.809.162,12	PASSIVO PERMANENTE	
ATIVO PERMANENTE		DIVIDA FUNDADA INTERNA	
BENS DA ENTIDADE		DEBITOS PARCELADOS	142.292.608,30
BENS MOVEIS	43.084.693,95	DIVIDA FUNDADA INTERNA - CONTRATOS	57.568.937,64
BENS IMOVEIS	197.223.856,81	SOMA.....	199.861.545,94
BENS DE NATUREZA INDUSTRIAL	474.035,87	RESERVAS TECNICAS	
SOMA.....	240.782.586,63	RESERVAS ATUARIAIS	8.664.682.306,30
PARTICIPACOES		SOMA.....	8.664.682.306,30
PARTICIPACOES SOCIETARIAS EM EMPRESAS		TOTAL.....	8.864.543.852,24
SOB CONTROLE DO ESTADO	1.655.582,12	SOMA DO PASSIVO REAL	11.281.967.701,27
PARTICIPACOES SOCIETARIAS EM EMPRESAS		PASSIVO COMPENSADO	2.375.226.219,10
DIVERSAS	370.590,99	SOMA.....	2.375.226.219,10
SOMA.....	2.026.173,11	TOTAL.....	2.375.226.219,10
CREDITOS			
DEVEDORES POR IMPUTACAO DE			
RESPONSABILIDADE	123.947,80		
DEVEDORES POR LOCACAO	5.141.198,64		
CREDITOS P/FUTURO AUMENTO CAP EM EMPR			
SOB CONTROLE DO ESTADO	18.171,38		
CREDITOS POR PAGAMENTOS INDEVIDOS	6.719.751,55		
DEVEDORES POR CONTRIBUICOES			
PREVIDENCIARIAS	260.450.828,10		
DEVEDORES POR FINANCIAMENTOS			
HABITACIONAIS CONCEDIDOS	63.699.835,81		
TRIBUTOS A RECUPERAR	0,01		
DEVEDORES POR CONSIGNACOES	26.677.310,86		
DEVEDORES POR EMPRESTIMOS CONCEDIDOS	790.298,79		
DEVEDORES POR OPERACOES MERCANTIS	1.473.750,54		
DEVEDORES POR PRESTACOES DE SERVICOS	671.094.238,96		
DEVEDORES PELO REEMBOLSO DE PROVENTOS	34.173,10		
CREDITOS POR VENDA A PRAZO DE BENS	21.569.066,89		
VALES-PEDAGIO A RECEBER	1.714.849,70		
DEVEDORES POR CONTRIBUICOES - IPE SAUDE	130.965.983,04		
DEVEDORES POR CONSIGNACOES IPE-SAUDE	23.598.192,83		
SOMA.....	1.214.071.598,00		
DIVIDA ATIVA			
DIVIDA ATIVA DE IMPUTACAO DE			
RESPONSABILIDADE	3.279,49		
DIVIDA ATIVA DE PAGAMENTOS INDEVIDOS	42.025,81		
DIVIDA ATIVA DE PRESTACAO DE SERVICOS	79.444.787,02		
DIVIDA ATIVA NAO TRIBUTARIA	1.626.839.712,32		
SOMA.....	1.706.329.804,64		
DIVERSOS			
BENS CREDITOS E VALORES EM FASE DE			
AQUISICAO OU FORMACAO	1.126.740,70		
BENS DE VENDA	15.894.713,24		
ALMOXARIFADOS	2.960.496,99		
SOMA.....	19.981.950,93		
TOTAL.....	3.183.192.113,31		
SOMA DO ATIVO REAL	3.523.001.275,43		
SALDO PATRIMONIAL			
SITUACAO LIQUIDA			
PASSIVO REAL DESCOBERTO	7.758.966.425,84		
AJUSTE DECORRENTE DA CONSOLIDACAO	0,00		

A T I V O		P A S S I V O	
T I T U L O S	R\$	T I T U L O S	R\$
SALDO PATRIMONIAL AJUSTADO	7.758.966.425,84		
SOMA.....	11.281.967.701,27		
ATIVO COMPENSADO	2.375.226.219,10		
SOMA.....	2.375.226.219,10		
TOTAL.....	2.375.226.219,10		
TOTAL GERAL.....	13.657.193.920,37	TOTAL GERAL.....	13.657.193.920,37

VARIACOES ATIVAS		VARIACOES PASSIVAS	
TITULOS	R\$	TITULOS	R\$
RESULTANTE DA EXECUCAO ORCAMENTARIA		RESULTANTE DA EXECUCAO ORCAMENTARIA	
RECEITA ORCAMENTARIA		DESPESA ORCAMENTARIA	
RECEITAS CORRENTES		DESPESAS CORRENTES	
RECEITA TRIBUTARIA	431.450.681,17	PESSOAL E ENCARGOS SOCIAIS	1.446.603.482,02
RECEITA DE CONTRIBUICOES	1.129.943.079,35	JUROS E ENCARGOS DA DIVIDA	3.445,98
RECEITA PATRIMONIAL	37.524.780,71	OUTRAS DESPESAS CORRENTES	1.112.983.429,83
RECEITA DE SERVICOS	111.195.161,62	SOMA.....	2.559.590.357,83
TRANSFERENCIAS CORRENTES	2.025.343,02	DESPESAS DE CAPITAL	
OUTRAS RECEITAS CORRENTES	100.380.362,81	INVESTIMENTOS	172.696.438,27
SOMA.....	1.812.519.408,68	INVERSOES FINANCEIRAS	1.726.955,34
RECEITAS DE CAPITAL		AMORTIZACAO DA DIVIDA	964.810,95
ALIENACAO DE BENS	394.082,46	SOMA.....	175.388.204,56
AMORTIZACAO DE EMPRESTIMOS	594.735,85	TOTAL.....	2.734.978.562,39
TRANSFERENCIAS DE CAPITAL	2.144.502,59	MUTACOES PATRIMONIAIS	
SOMA.....	3.133.320,90	ANULACAO DO REGISTRO BENS CRED VALORES	
RECEITAS CORRENTES INTRA-GOVERNAMENTAIS	678.710.554,20	FASE AQUIS/FORMACAO	1.138.550,49
TOTAL.....	2.494.363.283,78	ALIENACAO DE BENS DE VENDA	283.103,51
MUTACOES PATRIMONIAIS		RECEBIMENTOS DE CREDITOS POR PAGAMENTOS INDEVIDOS	32.565,39
AMORTIZACAO DE DEBITOS PARCELADOS	934.816,44	RECEBIMENTO DE CREDITOS POR FINANCIAMENTOS HABITACIONAIS	475.239,45
REGISTRO DE BENS CRED E VAL EM FASE DE AQUISICAO OU FORMACAO	1.126.740,69	RECEBIMENTO DE CREDITOS DE CONSIGNATARIOS	153,88
PRODUCAO OU AQUISICAO DE BENS DE VENDA	559.172,27	RECEBIMENTO DE CREDITOS POR PRESTACAO DE SERVICOS	62.372.651,62
CONSTRUCAO OU AQUISICAO DE BENS MOVEIS	1.397.140,05	RECEBIMENTO DE CREDITOS PELO REEMBOLSO DE PROVENTOS	121.763,25
CONSTRUCAO OU AQUISICAO DE BENS IMOVEIS	1.345.271,25	RECEBIMENTO DE CREDITOS DECORRENTES DE VALES-PEDAGIO	1.796.280,31
CONSTRUCAO OU AQUISICAO DE BENS DE NATUREZA INDUSTRIAL	6.231,28	SOMA.....	66.220.307,90
SOMA.....	5.369.371,98	INDEPENDENTES DA EXECUCAO ORCAMENTARIA	
INDEPENDENTES DA EXECUCAO ORCAMENTARIA		VARIACOES ATIVAS	
VARIACOES ATIVAS		BAIXA DE DEBITOS PARCELADOS	352.073,56
BAIXA DE DEBITOS PARCELADOS	352.073,56	INSCRICAO DE CREDITOS POR IMPUTACAO DE RESPONSABILIDADE	85.024,75
INSCRICAO DE CREDITOS POR IMPUTACAO DE RESPONSABILIDADE	85.024,75	INCORPORACAO DE BENS DE VENDA	2.040.422,36
INCORPORACAO DE BENS DE VENDA	2.040.422,36	INSCRICAO DE CREDITOS POR LOCACAO	1.053.142,16
INSCRICAO DE CREDITOS POR LOCACAO	1.053.142,16	INCORPORACAO DE PARTICIPACOES SOC EM EMPR S/CONTROLE DO ES	706.720,12
INCORPORACAO DE PARTICIPACOES SOC EM EMPR S/CONTROLE DO ES	706.720,12	INCORPORACAO DE PARTICIPACOES SOC EM EMPR DIVERSAS	97.637,78
INCORPORACAO DE PARTICIPACOES SOC EM EMPR DIVERSAS	97.637,78	INSCRICAO DE CREDITOS POR PAGAMENTOS INDEVIDOS	5.883.237,75
INSCRICAO DE CREDITOS POR PAGAMENTOS INDEVIDOS	5.883.237,75	INSCRICAO DE CREDITOS POR CONTRIBUICOES PREVIDENCIARIAS	42.428.713,96
INSCRICAO DE CREDITOS POR CONTRIBUICOES PREVIDENCIARIAS	42.428.713,96	INSCRICAO DE CREDITOS POR FINANCIAMENTOS HABITACIONAIS	698.590,25
INSCRICAO DE CREDITOS POR FINANCIAMENTOS HABITACIONAIS	698.590,25	INSCRICAO DE CREDITOS DE CONSIGNATARIOS	25.393.124,06
INSCRICAO DE CREDITOS DE CONSIGNATARIOS	25.393.124,06	TRANSFERENCIAS INTRAPATRIMONIAIS	1.158.248,45
TRANSFERENCIAS INTRAPATRIMONIAIS	1.158.248,45	INCORPORACAO DE BENS MOVEIS	304.510,79
INCORPORACAO DE BENS MOVEIS	304.510,79	INCORPORACAO DE BENS IMOVEIS	37.434.703,21
INCORPORACAO DE BENS IMOVEIS	37.434.703,21	INSCRICAO DE CREDITOS POR EMPRESTIMOS CONCEDIDOS	52.480,42
INSCRICAO DE CREDITOS POR EMPRESTIMOS CONCEDIDOS	52.480,42	INSCRICAO DE CREDITOS POR PRESTACAO DE SERVICOS	171.967.654,05
INSCRICAO DE CREDITOS POR PRESTACAO DE SERVICOS	171.967.654,05	INSCRICAO DE CREDITOS PELO REEMBOLSO DE PROVENTOS	74.204,26
INSCRICAO DE CREDITOS PELO REEMBOLSO DE PROVENTOS	74.204,26	INCORPORACAO DE BENS DE ALMOXARIFADO	6.127.320,04
INCORPORACAO DE BENS DE ALMOXARIFADO	6.127.320,04	REVERSAO DE RESERVAS ATUARIAIS	4.461.906.972,83
REVERSAO DE RESERVAS ATUARIAIS	4.461.906.972,83	INSCRICAO DE CREDITOS POR VENDA A PRAZO DE BENS	21.751.675,00
INSCRICAO DE CREDITOS POR VENDA A PRAZO DE BENS	21.751.675,00	INSCRICAO DE DIVIDA ATIVA NAO TRIBUTARIA	26.964.729,54
INSCRICAO DE DIVIDA ATIVA NAO TRIBUTARIA	26.964.729,54	INSCRICAO DE CREDITOS DECORRENTES DE VALES-PEDAGIO	2.304.548,39
INSCRICAO DE CREDITOS DECORRENTES DE VALES-PEDAGIO	2.304.548,39	INSCRICAO DE CRED POR CONTRIBUIC PREVIDENC PARA O IPE-SAUD	7.965.567,45
INSCRICAO DE CRED POR CONTRIBUIC PREVIDENC PARA O IPE-SAUD	7.965.567,45	INSCRICAO DE CREDITOS DE CONSIGNATARIOS IPE-SAUDE	656.094,32
INSCRICAO DE CREDITOS DE CONSIGNATARIOS IPE-SAUDE	656.094,32	SOMA.....	4.817.407.395,50
SOMA.....	4.817.407.395,50	VARIACOES PASSIVAS EXTRA-ORCAMENTARIAS	
AJUSTES DE BENS, VALORES E CREDITOS		TRANSFERENCIAS FINANCEIRAS INTRAGOVERNAMENTAIS	180.871.140,67
		SOMA.....	180.871.140,67

EXERCICIO DE 2007

AUTARQUIAS
DEMONSTRACAO DAS VARIACOES PATRIMONIAISRAFE069/00002
ANEXO N. 15

VARIACOES ATIVAS		VARIACOES PASSIVAS	
TITULOS	R\$	TITULOS	R\$
TOTAL.....	7.317.140.051,26		
VARIACOES ATIVAS EXTRA-ORCAMENTARIAS			
TRANSFERENCIAS FINANCEIRAS INTRAGOVERNAMENTAIS	323.675.022,95		
SOMA.....	323.675.022,95		
RESULTADO PATRIMONIAL			
DEFICIT VERIFICADO	4.178.695.152,92		
TOTAL.....	11.819.510.227,13	TOTAL.....	11.819.510.227,13

AUTARQUIAS

DEMONSTRAÇÃO DA DÍVIDA FUNDADA INTERNA

EXERCÍCIO DE 2007

Anexo 16

Entidades	Saldo Anterior Valor	Movimento			Saldo Final Valor
		Receita	Variações	Resgates	
Por Contratos	52.514.244,81	-	5.054.692,83	-	57.568.937,64
IPERGS	52.514.244,81	-	5.054.692,83	-	57.568.937,64
Débitos Parcelados	112.985.661,16	-	30.395.670,05	1.088.722,91	142.292.608,30
IRGA	1.325.188,59	-	300.958,08	171.969,67	1.454.177,00
IPERGS	73.389.576,51	-	4.054.096,34	909.103,46	76.534.569,39
OSPA	360.903,59	-	20.444,73	2.043,12	379.305,20
AGERGS	220.081,97	-	9.500,16	2.810,54	226.771,59
SPH	2.501.809,65	-	125.450,70	2.796,12	2.624.464,23
DAER	34.214.655,08	-	25.803.644,79	-	60.018.299,87
SUPRG	973.445,77	-	81.575,25	-	1.055.021,02
Total	165.499.905,97	-	35.450.362,88	1.088.722,91	199.861.545,94

T I T U L O S	SALDO DO EXERCICIO	MOVIMENTO NO EXERCICIO		SALDO PARA O EXERCICIO SEGUINTE
		INSCRICAO	BAIXA	
RESTOS A PAGAR PROCESSADOS	1.643.001.944,23-	216.019.322,87	181.516.051,78	1.677.505.215,32-
RESTOS A PAGAR NAO PROCESSADOS	44.322.693,88-	44.475.436,48	41.618.615,04	47.179.515,32-
SERVICO DA DIVIDA A PAGAR	78.175,11-	110.085,98	78.175,11	110.085,98-
DEPOSITOS	584.343.646,49-	475.494.626,78	371.408.990,88	688.429.282,39-
DIVERSOS	3.849.811,68-	16.860.220,97	16.510.282,63	4.199.750,02-
TOTAL.....	2.275.596.271,39-	752.959.693,08	611.132.115,44	2.417.423.849,03-

EXERCICIO DE 2007		AUTARQUIAS	RAFE071/00001
DEMONSTRATIVO DA DESPESA REALIZADA POR CATEGORIA ECONOMICA, GRUPO NATUREZA DESPESA, MODALIDADE APLICACAO E ELEMENTO DESPESA COM DESDOBRAMENTO DAS NATUREZAS DE DESPESA CONSOLIDADO			
			R\$
CODIGO	ESPECIFICACAO	DESPESA REALIZADA	
3.0.00.00.0000	DESPESA CORRENTE	2.559.590.357,83	
3.1.00.00.0000	PESSOAL E ENCARGOS SOCIAIS	1.446.603.482,02	
3.1.90.00.0000	APLICACOES DIRETAS	1.440.143.145,98	
3.1.90.01.0000	APOSENTADORIAS E REFORMAS	117.018.652,78	
3.1.90.01.0107	INATIVOS - CIVIL	106.653.694,20	
3.1.90.01.0108	13° VENCIMENTO - INATIVOS CIVIS	10.364.958,58	
3.1.90.03.0000	PENSOES	1.075.361.203,48	
3.1.90.03.0302	PENSIONISTAS - MILITAR	218.607.583,18	
3.1.90.03.0303	PENSIONISTAS - CIVIL	777.285.380,14	
3.1.90.03.0304	13° VENCIMENTO - PENSIONISTAS CIVIS	61.561.024,22	
3.1.90.03.0305	13° VENCIMENTO - PENSIONISTAS MILITARES	17.907.215,94	
3.1.90.09.0000	SALARIO-FAMILIA	878.457,64	
3.1.90.09.0902	SALARIO FAMILIA - INATIVOS CIVIL	173.162,31	
3.1.90.09.0904	SALARIO FAMILIA - ATIVOS CIVIL	705.295,33	
3.1.90.11.0000	VENCIMENTOS E VANTAGENS FIXAS-PESSOAL CIVIL	91.744.809,08	
3.1.90.11.1102	VENCIMENTO, SALARIO E SUBSIDIO	40.642.071,84	
3.1.90.11.1103	13° VENCIMENTO	6.690.199,99	
3.1.90.11.1104	GRATIFICACOES	16.762.383,24	
3.1.90.11.1105	VANTAGENS TEMPORAIS	21.278.421,62	
3.1.90.11.1107	OUTRAS VANTAGENS	4.936.363,75	
3.1.90.11.1108	JETON	1.435.368,64	
3.1.90.13.0000	OBRIGACOES PATRONAIS	6.830.059,22	
3.1.90.13.1301	CONTRIBUICAO AO IPERGS PARA ASSISTENCIA MEDICA	1.486,96	
3.1.90.13.1304	CONTRIBUICAO PREVIDENCIARIA	5.854.607,88	
3.1.90.13.1305	FUNDO DE GARANTIA DO TEMPO DE SERVICO - FGTS	973.964,38	
3.1.90.16.0000	OUTRAS DESPESAS VARIÁVEIS-PESSOAL CIVIL	633.154,62	
3.1.90.16.1601	GRATIFICACOES - PESSOAL CIVIL	60.181,32	
3.1.90.16.1602	HORA EXTRA	572.973,30	
3.1.90.91.0000	SENTENCAS JUDICIAIS	126.288.823,90	
3.1.90.91.9101	PAGAMENTO DETERMINADO POR SENTENCAS JUDICIAIS	126.288.823,90	
3.1.90.92.0000	DESPESAS DE EXERCICIOS ANTERIORES	1.336.525,75	
3.1.90.92.0107	INATIVOS - CIVIL	927.974,14	
3.1.90.92.0108	13° VENCIMENTO - INATIVOS CIVIS	5.127,49	
3.1.90.92.1102	VENCIMENTO, SALARIO E SUBSIDIO	30.389,03	
3.1.90.92.1103	13° VENCIMENTO	2.697,46	
3.1.90.92.1104	GRATIFICACOES	35.607,61	
3.1.90.92.1105	VANTAGENS TEMPORAIS	49.904,85	
3.1.90.92.1107	OUTRAS VANTAGENS	93.427,85	
3.1.90.92.1108	JETON	81,60	
3.1.90.92.1304	CONTRIBUICAO PREVIDENCIARIA	4.787,11	
3.1.90.92.1305	FUNDO DE GARANTIA DO TEMPO DE SERVICO - FGTS	1.071,45	
3.1.90.92.9101	PAGAMENTO DETERMINADO POR SENTENCAS JUDICIAIS	22.146,20	
3.1.90.92.9601	RESSARCIMENTO	163.310,96	
3.1.90.96.0000	RESSARCIMENTO DE DESPESAS DE PESSOAL REQUISITADO	20.051.459,51	
3.1.90.96.9601	RESSARCIMENTO	20.051.459,51	
3.1.91.00.0000	TRANSFERENCIA INTRAGOVERNAMENTAL	6.460.336,04	
3.1.91.13.0000	OBRIGACOES PATRONAIS	5.734.493,58	
3.1.91.13.1301	CONTRIBUICAO AO IPERGS PARA ASSISTENCIA MEDICA	5.734.493,58	
3.1.91.92.0000	DESPESAS DE EXERCICIOS ANTERIORES	725.842,46	
3.1.91.92.1301	CONTRIBUICAO AO IPERGS PARA ASSISTENCIA MEDICA	725.842,46	
3.2.00.00.0000	JUROS E ENCARGOS DA DIVIDA	3.445,98	
3.2.90.00.0000	APLICACOES DIRETAS	3.445,98	
3.2.90.22.0000	OUTROS ENCARGOS SOBRE A DIVIDA POR CONTRATO	3.445,98	
3.2.90.22.2211	DEBITOS PARCELADOS - PASEP	3.445,98	
3.3.00.00.0000	OUTRAS DESPESAS CORRENTES	1.112.983.429,83	
3.3.20.00.0000	TRANSFERENCIAS A UNIAO	1.425.857,22	
3.3.20.41.0000	CONTRIBUICOES	600.000,00	
3.3.20.41.4101	TRANSFERENCIAS A UNIAO	600.000,00	
3.3.20.93.0000	INDENIZACOES E RESTITUICOES	825.857,22	
3.3.20.93.9316	RESTITUICAO DE RECEITAS DA UNIAO	825.857,22	
3.3.50.00.0000	TRANSFERENCIAS A INSTITUICOES PRIVADAS SEM FINS LUCRATIVOS	3.438.376,07	
3.3.50.43.0000	SUBVENCOES SOCIAIS	3.397.035,67	
3.3.50.43.4301	SUBVENCOES SOCIAIS	3.397.035,67	
3.3.50.92.0000	DESPESAS DE EXERCICIOS ANTERIORES	41.340,40	
3.3.50.92.4301	SUBVENCOES SOCIAIS	41.340,40	
3.3.80.00.0000	TRANSFERENCIAS AO EXTERIOR	282.640,00	
3.3.80.41.0000	CONTRIBUICOES	282.640,00	
3.3.80.41.4105	ORGANISMOS INTERNACIONAIS	282.640,00	
3.3.90.00.0000	APLICACOES DIRETAS	1.107.836.556,54	
3.3.90.04.0000	CONTRATAÇÃO POR TEMPO DETERMINADO	7.406.585,34	
3.3.90.04.0401	SERVICO DE MAO-DE-OBRA TEMPORARIA	7.406.585,34	
3.3.90.05.0000	OUTROS BENEFICIOS PREVIDENCIARIOS	2.333.490,26	
3.3.90.05.0504	PECULIO FACULTATIVO	2.333.490,26	
3.3.90.08.0000	OUTROS BENEFICIOS ASSISTENCIAS	368.447,35	
3.3.90.08.0802	AUXILIO RECLUSAO	41.638,84	
3.3.90.08.0803	AUXILIO FUNERAL	271.784,22	
3.3.90.08.0805	AUXILIO CRECHE	55.024,29	
3.3.90.14.0000	DIARIAS-CIVIL	6.751.455,77	
3.3.90.14.1401	DIARIAS DE VIAGEM POR FOLHA DE PESSOAL	2.893.651,56	
3.3.90.14.1402	DIARIAS DE VIAGEM	3.740.007,22	
3.3.90.14.1403	DIARIAS ESPECIAIS DE VIAGEM	3.027,54	
3.3.90.14.1404	DIARIAS DE VIAGEM POR ADIANTAMENTO DE NUMERARIO	67.201,48	
3.3.90.14.1407	DIARIAS DE VIAGEM PARA FORA DO ESTADO	47.567,97	
3.3.90.27.0000	ENCARGOS PELA HONRA DE AVAIS, GARANTIAS, SEGUROS E SIMILARES	69.723,85	
3.3.90.27.2702	ENCARGOS DE RISCO SOBRE FINANCIAMENTO HABITACIONAL	69.723,85	
3.3.90.30.0000	MATERIAL DE CONSUMO	16.363.450,25	
3.3.90.30.3002	SINALIZACAO, IDENTIFICACAO E SEGURANCA	666.601,62	
3.3.90.30.3003	ARTIGOS CIRURGICOS E LABORATORIAIS	35.347,16	
3.3.90.30.3004	COMBUSTIVEIS E LUBRIFICANTES	6.381.511,28	
3.3.90.30.3005	FORRAGENS E OUTROS ALIMENTOS PARA ANIMAIS	2.962,50	
3.3.90.30.3006	GENEROS PARA ALIMENTACAO	39.504,93	

EXERCICIO DE 2007		AUTARQUIAS	RAFE071/00002
DEMONSTRATIVO DA DESPESA REALIZADA POR CATEGORIA ECONOMICA, GRUPO NATUREZA DESPESA, MODALIDADE APLICACAO E ELEMENTO DESPESA COM DESDOBRAMENTO DAS NATUREZAS DE DESPESA CONSOLIDADO			
			R\$
CODIGO	ESPECIFICACAO	DESPESA REALIZADA	
3.3.90.30.3009	MATERIAL DE EXPEDIENTE	449.290,99	
3.3.90.30.3010	ACONDICIONAMENTO E/OU EMBALAGEM	68.701,11	
3.3.90.30.3011	ALOJAMENTO, LAVANDERIA, COPA E/OU COZINHA	45.260,05	
3.3.90.30.3013	MANUTENC, IDENTIFICAC, UTILIZAC E CONSERVAC DE BENS MOVEIS E EQUIPAMS	1.709.886,25	
3.3.90.30.3014	MATERIAL DIDATICO	3.548,00	
3.3.90.30.3015	PROTECAO E PROFILAXIA	23.404,23	
3.3.90.30.3016	CENARIOS ARTISTICOS E/OU PARA EXPOSICOES	1.050,00	
3.3.90.30.3017	MATERIA-PRIMA	1.730,00	
3.3.90.30.3018	PRODUTOS FARMACEUTICOS E ODONTOLOGICOS	5.992,88	
3.3.90.30.3020	SEMENTES E MUDAS DE PLANTAS	6.965,75	
3.3.90.30.3021	VESTUARIO E/OU UNIFORME	182.873,74	
3.3.90.30.3022	REPROGRAFIA	15.882,66	
3.3.90.30.3023	ADUBOS E/OU FERTILIZANTES	21.406,00	
3.3.90.30.3025	PRODUTOS QUIMICOS, FISICOS E/OU BIOLOGICOS	122.955,66	
3.3.90.30.3027	GAS DE COZINHA	29.860,68	
3.3.90.30.3028	LIMPEZA E HIGIENE	161.918,07	
3.3.90.30.3029	DIVULGACAO PROMOCIONAL OU INSTITUCIONAL	9.770,00	
3.3.90.30.3031	PROCESSAMENTO DE DADOS E MICROFILMAGEM	749.683,31	
3.3.90.30.3032	CONSERVACAO DE BENS IMOVEIS	1.772.372,68	
3.3.90.30.3033	CONSERVACAO DE VEICULOS	1.458.870,98	
3.3.90.30.3034	FOTOGRAFIA, CINEGRAFIA, SOM E PROJECAO	1.761,90	
3.3.90.30.3035	INSIGNIAS, FLAMULAS, BANDEIRAS, PLACAS, CARTEIRAS FUNCIONAIS	18.420,38	
3.3.90.30.3037	AQUISICAO DE ASFALTO PARA CONSERVACAO DE RODOVIAS	1.930.945,00	
3.3.90.30.3039	CONSERVACAO DE ESTRADAS DE RODAGEM	444.972,44	
3.3.90.31.0000	PREMIACOES CULTURAIS/ ARTISTICAS/ CIENTIFICAS/ DESPORTIVAS OU OUTRAS	14.000,00	
3.3.90.31.3101	PREMIOS EM ESPECIE	14.000,00	
3.3.90.33.0000	PASSAGENS E DESPESAS COM LOCOMOCAO	1.519.488,06	
3.3.90.33.3301	LOCACAO DE VEICULOS	952.824,81	
3.3.90.33.3302	TRANSPORTE DE PESSOAL	322.326,29	
3.3.90.33.3304	TRANSPORTE DE PESSOAL POR VIA AEREA	244.336,96	
3.3.90.35.0000	SERVICOS DE CONSULTORIA	35.683.213,94	
3.3.90.35.3501	AUDITORIA	44.413,57	
3.3.90.35.3502	ASSESSORIA E CONSULTORIA TECNICA	35.638.800,37	
3.3.90.36.0000	OUTROS SERVICOS DE TERCEIROS - PESSOA FISICA	120.058.745,91	
3.3.90.36.3601	APRESENTACOES ARTISTICAS, CULTURAIS E/OU DESPORTIVAS	40.963,80	
3.3.90.36.3602	ARMAZENAGENS, FRETES E/OU CARRETOS	57,00	
3.3.90.36.3604	PRESOS E INTERNADOS	443.631,08	
3.3.90.36.3606	TAREFEIROS	7.227,50	
3.3.90.36.3610	SERVICOS MEDICOS	93.316.978,82	
3.3.90.36.3611	HONORARIOS	26.129.893,44	
3.3.90.36.3613	LIMPEZA E HIGIENE	58.790,40	
3.3.90.36.3614	LOCACAO DE IMOVEIS	25.423,87	
3.3.90.36.3615	CONSERVACAO DE BENS IMOVEIS	18.345,00	
3.3.90.36.3616	CONSERVACAO DE BENS MOVEIS E EQUIPAMENTOS	17.315,00	
3.3.90.36.3617	MEDICINA	120,00	
3.3.90.37.0000	LOCACAO DE MAO-DE-OBRA	7.955.929,01	
3.3.90.37.3701	LIMPEZA E HIGIENE	2.090.589,56	
3.3.90.37.3702	VIGILANCIA E/OU ZELADORIA	5.837.799,83	
3.3.90.37.3703	SERVICOS GERAIS	27.539,62	
3.3.90.39.0000	OUTROS SERVICOS DE TERCEIROS-PESSOA JURIDICA	619.640.654,65	
3.3.90.39.3901	AGUA E ESGOTO	1.815.597,92	
3.3.90.39.3902	DIVULGACAO PROMOCIONAL OU INSTITUCIONAL	2.947.702,45	
3.3.90.39.3903	ASSINATURA DE PERIODICOS E RECORTES	114.120,34	
3.3.90.39.3904	COMISSOES E/OU TAXA DE ADMINISTRACAO	128.153,43	
3.3.90.39.3906	DRAGAGEM	5.852.882,45	
3.3.90.39.3907	ORGANIZACAO FEIRAS AMOSTRAS, CONGRESSOS, SEMINARIOS, SIMPOSIOS E CONGENERES	143.580,63	
3.3.90.39.3909	SERVICOS PRESTADOS PELOS CHCS - DETRAN	95.737.598,52	
3.3.90.39.3913	PREVENCAO E TRATAMENTO DA AIDS	926,00	
3.3.90.39.3914	CONDOMINIO DE PREDIOS DA ENTIDADE	257.739,97	
3.3.90.39.3916	DESPESAS PEQUENAS DE PRONTO PAGAMENTO	590.627,35	
3.3.90.39.3918	ENERGIA ELETRICA	3.539.093,92	
3.3.90.39.3919	DESPESAS EVENTUAIS	933,61	
3.3.90.39.3920	LOCACAO DE IMOVEIS	1.619.304,95	
3.3.90.39.3921	LOCACAO DE MAQUINAS E EQUIPAMENTOS	16.116.703,05	
3.3.90.39.3923	PEDAGOGOS	12.340,50	
3.3.90.39.3924	PROCESSAMENTO DE DADOS	40.234.307,97	
3.3.90.39.3925	RECEPCOES E HOMENAGENS	7.768,00	
3.3.90.39.3926	SEGUROS	641.895,48	
3.3.90.39.3928	CARTORIO	47.061,01	
3.3.90.39.3929	COMUNICACAO	39.092.780,97	
3.3.90.39.3930	CONSERVACAO DE BENS IMOVEIS	2.213.163,55	
3.3.90.39.3931	CONSERVACAO DE BENS MOVEIS E EQUIPAMENTOS	3.380.257,74	
3.3.90.39.3932	CONSERVACAO DE VEICULOS	806.667,30	
3.3.90.39.3933	DIVULGACAO OBRIGATORIA	755.000,34	
3.3.90.39.3934	SERVICOS GRAFICOS	14.281.084,79	
3.3.90.39.3935	ENSINO E TREINAMENTO	127.255,80	
3.3.90.39.3936	ALIMENTACAO E/OU HOSPEDAGEM DE NAO SERVIDORES	53.086,11	
3.3.90.39.3937	LEVANTAMENTO, PROSPECACAO ANALISE DE DADOS GEOGRAFICOS, TOPOGRAF E/OU AEROFOTOGRAFIA	866.947,38	
3.3.90.39.3939	MEDICINA	341.935.704,45	
3.3.90.39.3940	FOTOGRAFIA, CINEGRAFIA, SOM E PROJECAO	31.007,78	
3.3.90.39.3941	ENCARGOS CONTRATUAIS COM LOCACAO DE IMOVEIS	136.596,78	
3.3.90.39.3942	ESTAGIARIOS E MONITORES	1.550.339,57	
3.3.90.39.3943	BIOLOGIA E BIOMEDICINA	20.332,00	
3.3.90.39.3944	CARGA, DESCARGA, EMPACOTAMENTO E PESAGEM	8.000,00	
3.3.90.39.3945	ENCARGOS SOBRE LOCACAO DE IMOVEIS DE RENDA - IPERGS	341.958,82	
3.3.90.39.3946	PROFILAXIA VEGETAL E/OU ANIMAL	34.994,80	
3.3.90.39.3947	HABILITACAO E/OU CAPACITACAO PROFISSIONAL	939,01	
3.3.90.39.3948	MULTAS	34.179,37	
3.3.90.39.3949	ENCARGOS DECORRENTES DE HOMOLOGACAO DE ACORDOS	263.894,11	
3.3.90.39.3950	CUSTAS JUDICIAIS	41.200,85	
3.3.90.39.3952	DESPESAS BANCARIAS	7.096.557,34	

EXERCICIO DE 2007		AUTARQUIAS	RAFE071/00003
DEMONSTRATIVO DA DESPESA REALIZADA POR CATEGORIA ECONOMICA, GRUPO NATUREZA DESPESA, MODALIDADE APLICACAO E ELEMENTO DESPESA COM DESDOBRAMENTO DAS NATUREZAS DE DESPESA CONSOLIDADO			
			R\$
CODIGO	ESPECIFICACAO	DESPESA REALIZADA	
3.3.90.39.3954	VISTORIA, INSPECCAO, CLASSIFICACAO E AFERICAO		27.648,08
3.3.90.39.3955	MAO-DE-OBRA SUPLETIVA		2.517.863,79
3.3.90.39.3956	REBOQUE		11.443,02
3.3.90.39.3957	BENEFICIAMENTO		2.140,00
3.3.90.39.3958	TAXA PELA OCUPACAO DE IMOVEIS		1.672,17
3.3.90.39.3960	RECUPERACAO DE MATERIAIS		1.725,00
3.3.90.39.3964	CARTEIRAS FUNCIONAIS, CRACHAS E CARIMBOS		7.699,43
3.3.90.39.3967	ANALISE CLINICA LABORATORIAL		7.896,00
3.3.90.39.3968	QUIMICA		12.644,43
3.3.90.39.3969	ENCARGOS CONTRATUAIS RELATIVOS A OPERACOES COM TITULOS DE CRED E VAL.MOBILIARIOS		5.189,70
3.3.90.39.3978	TRANSPORTE DE NAO SERVIDORES		82.495,89
3.3.90.39.3979	TELEFONIA FIXA		2.540.804,97
3.3.90.39.3980	TELEFONIA MOVEL		243.446,95
3.3.90.39.3981	APRESENTACOES ARTISTICAS, CULTURAIS E/OU DESPORTIVAS		31.812,00
3.3.90.39.3982	ARMAZENAGENS, FRETES E/OU CARRETOS		65.638,61
3.3.90.39.3983	AUXILIO TRANSPORTE		154.238,78
3.3.90.39.3984	LIMPEZA E HIGIENE		26.039,05
3.3.90.39.3985	AUXILIO-REFEICAO		587.892,03
3.3.90.39.3987	ENCARGOS COM ASSISTENCIA MEDICA		102.343,90
3.3.90.39.3989	VIGILANCIA E/OU ZELADORIA		20.625,81
3.3.90.39.3990	CONSERVACAO DE ESTRADAS DE RODAGEM		29.953.641,54
3.3.90.39.3991	SERVICOS TECNICOS PROFISSIONAIS		241.646,00
3.3.90.39.3992	SERVICOS DE ASSISTENCIA TECNICA E EXTENSAO RURAL		63.550,18
3.3.90.39.3993	MANUTENCAO DE EQUIPAMENTOS DE PROCESSAMENTO DE DADOS		50.270,91
3.3.90.41.0000	CONTRIBUICOES		566.993,02
3.3.90.41.4106	ENCARGOS COM ASSOCIACOES		108.418,91
3.3.90.41.4107	ATENDIMENTO DE CRECHE (DAER)		458.574,11
3.3.90.46.0000	AUXILIO-ALIMENTACAO		2.758.325,14
3.3.90.46.4601	AUXILIO-REFEICAO		2.758.325,14
3.3.90.47.0000	OBRIGACOES TRIBUTARIAS E CONTRIBUTIVAS		31.522.722,41
3.3.90.47.4701	CONTRIBUICOES PREVIDENCIARIAS - SERVICOS DE TERCEIROS		6.192.861,55
3.3.90.47.4702	PROGRAMA DE FORMACAO DO PATRIMONIO DO SERVIDOR PUBLICO-PASEP		25.094.181,81
3.3.90.47.4703	IMPOSTO PREDIAL E TERRITORIAL URBANO E CONTRIBUICAO DE MELHORIA		101.528,08
3.3.90.47.4706	TAXAS PELO EXERCICIO DO PODER DE POLICIA		11.938,09
3.3.90.47.4707	TAXAS PELA PRESTACAO DE SERVICOS		74.020,47
3.3.90.47.4710	ENCARGOS COM FUNRURAL		36.342,56
3.3.90.47.4711	LICENCA PARA O EXERCICIO PROFISSIONAL		783,00
3.3.90.47.4714	JUROS DE MORA E ATUALIZACAO MONETARIA SOBRE RETENCOES		3,44
3.3.90.47.4715	MULTAS SOBRE OBRIGACOES TRIBUTARIAS E CONTRIBUTIVAS		2.178,38
3.3.90.47.4716	IMPOSTO SOBRE A CIRCULACAO DE MERCADORIAS E SERVICOS DE TRANSPORTE E COMUNICACAO		157,50
3.3.90.47.4717	IMPOSTO SOBRE A PROPRIEDADE DE VEICULOS AUTOMOTORES		5.303,65
3.3.90.47.4718	IMPOSTO SOBRE A TRANSMISSAO DE BENS IMOVEIS		3.423,88
3.3.90.49.0000	AUXILIO-TRANSPORTE		1.563.739,60
3.3.90.49.4901	AUXILIO TRANSPORTE		1.563.739,60
3.3.90.91.0000	SENTENCAS JUDICIAIS		1.345.038,88
3.3.90.91.9101	PAGAMENTO DETERMINADO POR SENTENCAS JUDICIAIS		1.345.038,88
3.3.90.92.0000	DESPESAS DE EXERCICIOS ANTERIORES		244.975.705,35
3.3.90.92.0401	SERVICO DE MAO-DE-OBRA TEMPORARIA		26.354,84
3.3.90.92.0504	PECULIO FACULTATIVO		290.689,21
3.3.90.92.0803	AUXILIO FUNERAL		11.978,53
3.3.90.92.1402	DIARIAS DE VIAGEM		940,02
3.3.90.92.3002	SINALIZACAO, IDENTIFICACAO E SEGURANCA		657,30
3.3.90.92.3004	COMBUSTIVEIS E LUBRIFICANTES		7.051,58
3.3.90.92.3009	MATERIAL DE EXPEDIENTE		100,00
3.3.90.92.3302	TRANSPORTE DE PESSOAL		2.015,18
3.3.90.92.3502	ASSESSORIA E CONSULTORIA TECNICA		7.545,91
3.3.90.92.3610	SERVICOS MEDICOS		26.667.487,29
3.3.90.92.3611	HONORARIOS		160.661,72
3.3.90.92.3701	LIMPEZA E HIGIENE		100.124,17
3.3.90.92.3702	VIGILANCIA E/OU ZELADORIA		3.487,98
3.3.90.92.3901	AGUA E ESGOTO		14.920,73
3.3.90.92.3904	COMISSOES E/OU TAXA DE ADMINISTRACAO		521,93
3.3.90.92.3905	CORRECAO MONETARIA SOBRE CONSIGNACOES, RETENCOES E OUTROS DEPOSITOS		534,28
3.3.90.92.3909	SERVICOS PRESTADOS PELOS CHCS - DETRAN		71.409,65
3.3.90.92.3914	CONDOMINIO DE PREDIOS DA ENTIDADE		22.012,60
3.3.90.92.3918	ENERGIA ELETRICA		56.714,95
3.3.90.92.3921	LOCACAO DE MAQUINAS E EQUIPAMENTOS		1.388.643,29
3.3.90.92.3923	PEDAGIOS		29,40
3.3.90.92.3924	PROCESSAMENTO DE DADOS		1.615.076,49
3.3.90.92.3926	SEGUROS		36,04
3.3.90.92.3929	COMUNICACAO		504.749,11
3.3.90.92.3930	CONSERVACAO DE BENS IMOVEIS		3.730,00
3.3.90.92.3931	CONSERVACAO DE BENS MOVEIS E EQUIPAMENTOS		60.235,25
3.3.90.92.3933	DIVULGACAO OBRIGATORIA		22.890,00
3.3.90.92.3934	SERVICOS GRAFICOS		36.280,54
3.3.90.92.3935	ENSINO E TREINAMENTO		150,00
3.3.90.92.3936	ALIMENTACAO E/OU HOSPEDAGEM DE NAO SERVIDORES		148,46
3.3.90.92.3937	LEVANTAMENTO, PROSPECCAO ANALISE DE DADOS GEOGRAFICOS, TOPOGRAF E/OU AEROFOTOGRAFIA		30.000,00
3.3.90.92.3939	MEDICINA		190.538.153,00
3.3.90.92.3945	ENCARGOS SOBRE LOCACAO DE IMOVEIS DE RENDA - IPERGS		151,50
3.3.90.92.3946	PROFILAXIA VEGETAL E/OU ANIMAL		1.254,00
3.3.90.92.3948	MULTAS		808,70
3.3.90.92.3950	CUSTAS JUDICIAIS		66,44
3.3.90.92.3952	DESPESAS BANCARIAS		41.487,00
3.3.90.92.3968	QUIMICA		8.834,90
3.3.90.92.3979	TELEFONIA FIXA		7.716,37
3.3.90.92.3980	TELEFONIA MOVEL		2.005,13
3.3.90.92.3982	ARMAZENAGENS, FRETES E/OU CARRETOS		4.550,28
3.3.90.92.3987	ENCARGOS COM ASSISTENCIA MEDICA		18.923.871,35
3.3.90.92.3989	VIGILANCIA E/OU ZELADORIA		1.365,00
3.3.90.92.3990	CONSERVACAO DE ESTRADAS DE RODAGEM		1.882.628,49

EXERCICIO DE 2007		AUTARQUIAS	RAFE071/00004
DEMONSTRATIVO DA DESPESA REALIZADA POR CATEGORIA ECONOMICA, GRUPO NATUREZA DESPESA, MODALIDADE APLICACAO E ELEMENTO DESPESA COM DESDOBRAMENTO DAS NATUREZAS DE DESPESA CONSOLIDADO			R\$
CODIGO	ESPECIFICACAO	DESPESA REALIZADA	
3.3.90.92.3992	SERVICOS DE ASSISTENCIA TECNICA E EXTENSAO RURAL	16.579,94	
3.3.90.92.4701	CONTRIBUICOES PREVIDENCIARIAS - SERVICOS DE TERCEIROS	4.265,93	
3.3.90.92.4702	PROGRAMA DE FORMACAO DO PATRIMONIO DO SERVIDOR PUBLICO-PASEP	23.315,05	
3.3.90.92.4703	IMPOSTO PREDIAL E TERRITORIAL URBANO E CONTRIBUICAO DE MELHORIA	18.047,50	
3.3.90.92.4706	TAXAS PELO EXERCICIO DO PODER DE POLICIA	216,70	
3.3.90.92.4707	TAXAS PELA PRESTACAO DE SERVICOS	3.367,88	
3.3.90.92.4711	LICENCA PARA O EXERCICIO PROFISSIONAL	645,00	
3.3.90.92.9101	PAGAMENTO DETERMINADO POR SENTENCAS JUDICIAIS	1.315,14	
3.3.90.92.9304	RESSARCIMENTO DE DESPESAS COM ALIMENTACAO	494,55	
3.3.90.92.9305	INDENIZACOES	1.881.404,27	
3.3.90.92.9306	RESTITUICAO DE RECEITAS	80.375,39	
3.3.90.92.9308	INDENIZACAO PELO USO DE VEICULO PARTICULAR	1.200,80	
3.3.90.92.9309	RESSARCIMENTO DE DESPESA MEDICO-HOSPITALAR A SEGURADOS DO IPERGS	424.408,59	
3.3.90.93.0000	INDENIZACOES E RESTITUICOES	6.938.847,75	
3.3.90.93.9301	AJUDA DE CUSTO	5.844,51	
3.3.90.93.9304	RESSARCIMENTO DE DESPESAS COM ALIMENTACAO	8.187,64	
3.3.90.93.9305	INDENIZACOES	246.923,75	
3.3.90.93.9306	RESTITUICAO DE RECEITAS	744.332,34	
3.3.90.93.9308	INDENIZACAO PELO USO DE VEICULO PARTICULAR	345.501,99	
3.3.90.93.9309	RESSARCIMENTO DE DESPESA MEDICO-HOSPITALAR A SEGURADOS DO IPERGS	5.585.069,25	
3.3.90.93.9312	RESSARCIMENTO DE DESPESAS MEDICO-HOSPITALARES	2.988,27	
4.0.00.00.0000	DESPESA CAPITAL	175.388.204,56	
4.4.00.00.0000	INVESTIMENTOS	172.696.438,27	
4.4.40.00.0000	TRANSFERENCIAS A MUNICIPIOS	2.290.599,19	
4.4.40.42.0000	AUXILIOS	2.290.599,19	
4.4.40.42.4201	ASSISTENCIA FINANCEIRA A MUNICIPIOS	2.290.599,19	
4.4.90.00.0000	APLICACOES DIRETAS	170.405.839,08	
4.4.90.39.0000	OUTROS SERVICOS DE TERCEIROS-PESSOA JURIDICA	310,00	
4.4.90.39.3976	REGISTRO DE MARCAS E PATENTES	310,00	
4.4.90.51.0000	OBRAS E INSTALACOES	144.907.852,04	
4.4.90.51.5102	ELABORACAO DE PROJETOS	3.383.605,17	
4.4.90.51.5103	CONSTRUCAO OU AMPLIACAO DE PREDIOS OU OUTRAS OBRAS PUBLICAS	703.841,45	
4.4.90.51.5104	INICIO DE OBRAS PUBLICAS	1.280.626,66	
4.4.90.51.5105	PROSSEGUIMENTO E/OU CONCLUSAO DE OBRAS PUBLICAS	135.126.405,72	
4.4.90.51.5106	INSTALACOES, EQUIPAMENTOS E/OU MATERIAIS INCORPORAVEIS A IMOVEIS	15.676,00	
4.4.90.51.5109	AQUISICAO DE ASFALTO PARA A CONSTRUCAO DE RODOVIAS	4.397.697,04	
4.4.90.52.0000	EQUIPAMENTOS E MATERIAL PERMANENTE	2.007.574,97	
4.4.90.52.5201	VEICULOS E/OU EQUIPAMENTOS PARA VEICULOS RODOVIARIOS DE TRACAO MECANICA	310.299,00	
4.4.90.52.5205	EQUIPAMENTOS HOSPITALARES E CIRURGICOS	5.311,22	
4.4.90.52.5207	LABORATORIOS E/OU GABINETES MEDICOS OU ODONTOLOGICOS	19.011,48	
4.4.90.52.5208	OFICINA, AJARDINAMENTO E CAMPO	29.963,84	
4.4.90.52.5211	MAQUINAS DE ESCREVER, SOMAR, CALCULAR, CONTABILIDADE E REPRODUCAO	2.950,00	
4.4.90.52.5212	MAQUINAS, MOTORES E/OU APARELHOS	327.620,33	
4.4.90.52.5213	MATERIAL BIBLIOGR. PECAS P/COLECOES D E BIBLIOT. DISCOT.FILMOT.E MUSEUS	7.830,17	
4.4.90.52.5214	MOBILIARIO EM GERAL	119.895,36	
4.4.90.52.5216	TRATORES, EQUIPAMENTOS RODOVIARIOS E AGRICOLAS	83.960,00	
4.4.90.52.5219	SEGURANCA E/OU PROTECAO	5.925,00	
4.4.90.52.5220	TELECOMUNICACOES	15.244,60	
4.4.90.52.5222	SOM E/OU IMAGEM	23.599,00	
4.4.90.52.5228	EQUIPAMENTOS DE PROCESSAMENTO DE DADOS E MICROFILMAGEM	382.005,80	
4.4.90.52.5231	EQUIPAMENTOS PARA ALOJAMENTO, LAVANDERIA, COPA E/OU COZINHA	12.132,56	
4.4.90.52.5232	AQUISICAO OU DESENVOLVIMENTO DE SOFTWARE	660.821,66	
4.4.90.52.5233	MATERIAL DIDACTICO	1.004,95	
4.4.90.61.0000	AQUISICAO DE IMOVEIS	22.869,00	
4.4.90.61.6103	AQUISICAO DE IMOVEIS NECESSARIOS A REALIZACAO DE OBRAS PUBLICAS	22.869,00	
4.4.90.91.0000	SENTENCAS JUDICIAIS	7.728.898,66	
4.4.90.91.9101	PAGAMENTO DETERMINADO POR SENTENCAS JUDICIAIS	7.728.898,66	
4.4.90.92.0000	DESPESAS DE EXERCICIOS ANTERIORES	14.978.940,19	
4.4.90.92.5102	ELABORACAO DE PROJETOS	968.726,25	
4.4.90.92.5104	INICIO DE OBRAS PUBLICAS	5.856,09	
4.4.90.92.5105	PROSSEGUIMENTO E/OU CONCLUSAO DE OBRAS PUBLICAS	13.289.195,85	
4.4.90.92.5212	MAQUINAS, MOTORES E/OU APARELHOS	4.400,00	
4.4.90.92.5213	MATERIAL BIBLIOGR. PECAS P/COLECOES D E BIBLIOT. DISCOT.FILMOT.E MUSEUS	1.580,05	
4.4.90.92.5214	MOBILIARIO EM GERAL	7.110,00	
4.4.90.92.9315	INDENIZACAO PELA DESAPROPRIACAO DE IMOVEIS PARA USO DO ESTADO.	702.071,95	
4.4.90.93.0000	INDENIZACOES E RESTITUICOES	759.394,22	
4.4.90.93.9315	INDENIZACAO PELA DESAPROPRIACAO DE IMOVEIS PARA USO DO ESTADO.	759.394,22	
4.5.00.00.0000	INVERSOES FINANCEIRAS	1.726.955,34	
4.5.90.00.0000	APLICACOES DIRETAS	1.726.955,34	
4.5.90.62.0000	AQUISICAO DE PRODUTOS PARA REVENDA	559.172,27	
4.5.90.62.6201	FORMACAO DE ESTOQUES	559.172,27	
4.5.90.92.0000	DESPESAS DE EXERCICIOS ANTERIORES	1.167.783,07	
4.5.90.92.6201	FORMACAO DE ESTOQUES	1.167.783,07	
4.6.00.00.0000	AMORTIZACAO DA DIVIDA	964.810,95	
4.6.90.00.0000	APLICACOES DIRETAS	964.810,95	
4.6.90.77.0000	PRINCIPAL CORRIGIDO DA DIVIDA CONTRATUALREFINANCIADO	964.810,95	
4.6.90.77.7711	PRINCIPAL DEBITOS PARCELADOS - PASEP	964.810,95	
TOTAL GERAL ==>		2.734.978.562,39	

EXERCICIO DE 2007	AUTARQUIAS	RAFE071/00005
DEMONSTRATIVO DA DESPESA REALIZADA POR CATEGORIA ECONOMICA, GRUPO NATUREZA DESPESA, MODALIDADE APLICACAO E ELEMENTO DESPESA COM DESDOBRAMENTO DAS NATUREZAS DE DESPESA CONSOLIDADO		
R\$		

* RESUMO *		
PESSOAL E ENCARGOS SOCIAIS	=>	1.446.603.482,02
JUROS E ENCARGOS DA DIVIDA	=>	3.445,98
OUTRAS DESPESAS CORRENTES	=>	1.112.983.429,83
TOTAL DAS DESPESAS CORRENTES	=>	2.559.590.357,83
INVESTIMENTOS	=>	172.696.438,27
INVERSOES FINANCEIRAS	=>	1.726.955,34
AMORTIZACAO DA DIVIDA	=>	964.810,95
TOTAL DAS DESPESAS DE CAPITAL	=>	175.388.204,56
TOTAL GERAL	=>	2.734.978.562,39

DEMONSTRATIVO DA DESPESA REALIZADA POR ORGAO SEGUNDO OS GRUPOS DE DESPESA COM DESDOBRAMENTO POR FONTE DE RECURSO

R\$

E S P E C I F I C A C A O	G R U P O S D E D E S P E S A										T O T A L	
	PESSOAL E ENCARGOS SOCIAIS	JUROS E ENCARGOS DA DIVIDA	OUTRAS DESPESAS CORRENTES	INVESTIMENTOS	INVERSOES FINANCEIRAS	AMORTIZACAO DA DIVIDA	RESERVA DE CONTINGENCIA					
135 DEPARTAMENTO AUTONOMO DE ESTRADAS DE RODAGEM - DAER	100.542.052,92		95.606.287,50	169.291.569,47								365.439.909,89
TESOURO-LIVRES			4.490.670,45	11.529.592,17								116.562.315,54
PROPRIOS DA AUTARQUIA	100.542.052,92		70.682.520,71	22.247.069,17								92.929.589,68
TESOURO-VINCULADOS POR LEI			14.185.000,64	71.159.438,56								85.344.439,20
CONVENIOS			1.151.812,14	2.018.298,44								3.170.110,58
TESOURO-VINCULADOS PELA CONSTITUICAO			5.096.283,56	62.337.171,13								67.433.454,69
136 SUPERINTENDENCIA DE PORTOS E HIDROVIA	33.640.274,10		8.026.303,63	1.453.080,62						2.796,12		43.122.454,47
TESOURO-LIVRES			2.842.216,33									36.482.490,43
PROPRIOS DA AUTARQUIA	33.640.274,10		3.697.763,17	113.707,88						2.796,12		3.814.266,87
TESOURO-VINCULADOS POR LEI				47.260,00								47.260,00
TESOURO-VINCULADOS PELA CONSTITUICAO			1.486.324,13	1.292.113,04								2.778.437,17
138 INSTITUTO RIOGRANDENSE DO ARROZ - IRG	16.122.098,83		12.731.159,74	730.162,73						1.726.955,34		31.328.439,84
PROPRIOS DA AUTARQUIA	16.122.098,83		12.731.159,74	730.162,73						1.726.955,34		31.328.439,84
139 AGENCIA ESTADUAL DE REGULACAO DOS SERVICOS PUBLICOS DELEGADOS DO RS - A	3.792.722,25	3.445,98	2.296.099,83	48.526,80						2.810,54		6.143.605,40
PROPRIOS DA AUTARQUIA												
CONVENIOS	3.792.722,25	3.445,98	1.725.259,38	48.526,80						2.810,54		5.572.764,95
142 INSTITUTO DE PREVIDENCIA DO ESTADO DO GRANDE DO SUL - IPERGS	1.257.389.668,85		712.217.219,34	666.348,95						909.103,46		1.971.182.340,60
TESOURO-LIVRES												8.789.157,66
PROPRIOS DA AUTARQUIA	1.248.600.511,19		513.979.464,22	666.348,95						909.103,46		1.764.155.437,82
TESOURO-VINCULADOS POR LEI			198.237.755,12									198.237.755,12
143 SUPERINTENDENCIA DO PORTO DE RIO GRANDE SUPRG	19.816.139,77		18.656.165,25	491.131,48						29.999,98		38.993.436,48
PROPRIOS DA AUTARQUIA	19.816.139,77		17.927.935,67	491.131,48						29.999,98		38.265.206,90
CONVENIOS			728.229,58									728.229,58
144 DEPARTAMENTO ESTADUAL DE TRANSITO - DETRAN/RS	9.032.739,19		262.299.334,83	15.618,22								271.347.692,24
PROPRIOS DA AUTARQUIA	9.032.739,19		262.299.334,83	15.618,22								271.347.692,24
157 FUNDACAO ORQUESTRA SINFONICA DE PORTO ALEGRE - FOSEA	5.525.691,29		1.077.631,91							2.037,65		6.605.360,85

EXERCICIO DE 2007		AUTARQUIAS										R\$
DEMONSTRATIVO DA DESPESA REALIZADA POR FUNCAO SEGUNDO OS GRUPOS DE DESPESA COM DESDOBRAMENTO POR FONTE DE RECURSO												
RAFE073/00001												
E S P E C I F I C A C A O	ENCARGOS SOCIAIS	JURGS E ENCARGOS DA DIVIDA	OUTRAS DESPESAS CORRENTES	INVESTIMENTOS	INVERSOES FINANCEIRAS	AMORTIZACAO DA DIVIDA	RESERVA DE CONTINGENCIA	GRUPOS DE DESPESA				T O T A L
								PERSONAL E ENCARGOS SOCIAIS	JURGS E ENCARGOS DA DIVIDA	OUTRAS DESPESAS CORRENTES	INVESTIMENTOS	
103 ESSENCIAL A JUSTICA	386.354,35		7.420,40									393.774,75
PROPRIOS DA AUTARQUIA	386.354,35		7.420,40									393.774,75
104 ADMINISTRACAO	27.622.396,53	3.445,98	34.172.233,21	714.875,75		911.914,00						63.424.865,47
PROPRIOS DA AUTARQUIA	27.622.396,53	3.445,98	33.601.392,76	714.875,75		911.914,00						62.854.025,02
CONVENIOS			570.840,45									570.840,45
106 SEGURANCA PUBLICA	9.032.739,19		262.299.334,83	15.618,22								271.347.692,24
PROPRIOS DA AUTARQUIA	9.032.739,19		262.299.334,83	15.618,22								271.347.692,24
109 PREVIDENCIA SOCIAL	1.188.245.358,94		2.678.700,52									1.190.924.059,46
PROPRIOS DA AUTARQUIA	1.188.245.358,94		2.678.700,52									1.190.924.059,46
110 SAUDE	84.956.648,58		12.882,21									84.969.530,79
PROPRIOS DA AUTARQUIA	84.956.648,58		12.882,21									84.969.530,79
113 CULTURA	1.103.288.710,36		2.665.818,31									1.105.954.528,67
PROPRIOS DA AUTARQUIA	1.103.288.710,36		2.665.818,31									1.105.954.528,67
119 PROPRIOS DA AUTARQUIA	6.267.786,11		1.150.859,71							2.037,65		7.420.683,47
TESOURO-LIVRES	6.267.786,11		1.150.859,71							2.037,65		7.420.683,47
PROPRIOS DA FUNDACAO			1.148.594,24									1.148.594,24
CONVENIOS			2.265,47									2.265,47
120 AGRICULTURA	15.555.705,67		12.716.573,70	730.162,73	1.726.955,34	18.063,20						30.747.460,64
PROPRIOS DA AUTARQUIA	15.555.705,67		12.716.573,70	730.162,73	1.726.955,34	18.063,20						30.747.460,64
126 TRANSPORTE	72.655.237,49		121.249.407,53	163.506.882,91		32.796,10						357.444.324,03
TESOURO-LIVRES	52.896.829,16		6.293.537,93	3.800.693,51								62.991.060,60
PROPRIOS DA AUTARQUIA	19.758.408,33		92.308.219,55	22.851.908,23		32.796,10						134.951.332,21
TESOURO-VINCULADOS POR LEI			14.385.000,64	71.206.688,56								85.591.689,20
CONVENIOS			1.880.041,72	2.018.296,44								3.898.340,16
TESOURO-VINCULADOS PELA CONSTITUICAO			6.582.607,69	63.629.284,17								70.211.891,86
128 ENCARGOS ESPECIAIS	126.837.903,74		1.219.536,70	7.728.898,66								135.786.339,10
TESOURO-LIVRES	5.118.006,94		1.026.466,64	7.728.898,66								13.873.372,24
PROPRIOS DA AUTARQUIA	121.719.896,80		193.070,06									121.912.966,86

EXERCICIO DE 2007		AUTARQUIAS										R\$
DEMONSTRATIVO DA DESPESA REALIZADA POR FUNCAO SEGUNDO OS GRUPOS DE DESPESA COM DESDOBRAMENTO POR FONTE DE RECURSO												
RARE073/00002												
GRUPOS DE DESPESA												
E S P E C I F I C A C A O	PESSOAL E ENCARGOS SOCIAIS	JUROS E ENCARGOS DA DIVIDA	OUTRAS DESPESAS CORRENTES	INVESTIMENTOS	INVERSOES FINANCEIRAS	AMORTIZACAO DA DIVIDA	RESERVA DE CONTINGENCIA	T O T A L				
	1.446.603.482,02	3.445,98	1.112.983.429,83	172.696.438,27	1.726.955,34	964.810,95		2.734.978.562,39				
T O T A L												
R E S U M O												
TESOURO-LIVRES	149.239.270,79	8.481.481,02	11.529.592,17					169.252.381,63				
PROPRIOS DA AUTARQUIA	1.297.364.211,23	883.043.437,72	24.312.564,93			2.037,65		2.207.413.388,50				
TESOURO-VINCULADOS POR LEI		2.265,47			1.726.955,34			2.265,47				
CONVENTOS		212.422.755,76	71.206.698,56					283.629.454,32				
TESOURO-VINCULADOS PELA CONSTITUICAO		2.450.882,17	2.018.298,44					4.469.180,61				
		6.582.607,69	63.629.284,17					70.211.891,86				
T O T A L	1.446.603.482,02	3.445,98	1.112.983.429,83	172.696.438,27	1.726.955,34	964.810,95		2.734.978.562,39				

FUNDAÇÕES



DEMONSTRACAO DA RECEITA E DA DESPESA SEGUNDO AS CATEGORIAS ECONOMICAS

ANEXO N. 1

R E C E I T A		D E S P E S A	
T I T U L O S	R\$	T I T U L O S	R\$
RECEITAS CORRENTES		DESPESAS CORRENTES	
RECEITA PATRIMONIAL	7.037.806,50	PESSOAL E ENCARGOS SOCIAIS	270.710.702,03
RECEITA AGROPECUARIA	800.227,80	JUROS E ENCARGOS DA DIVIDA	191.529,38
RECEITA INDUSTRIAL	285.896,75	OUTRAS DESPESAS CORRENTES	119.165.088,75
RECEITA DE SERVICOS	35.094.972,78		
TRANSFERENCIAS CORRENTES	17.190.811,16	SOMA.....	390.067.320,16
OUTRAS RECEITAS CORRENTES	13.360.331,69		
SOMA.....	73.770.046,68	TOTAL.....	390.067.320,16
DEFICIT DO ORCAMENTO CORRENTE	316.297.273,48	DEFICIT DO ORCAMENTO CORRENTE	316.297.273,48
TOTAL.....	390.067.320,16	DESPESAS DE CAPITAL	
RECEITAS DE CAPITAL		INVESTIMENTOS	22.136.793,21
ALIENACAO DE BENS	2.250,00	AMORTIZACAO DA DIVIDA	1.309.978,41
TRANSFERENCIAS DE CAPITAL	6.840.196,73	SOMA.....	23.446.771,62
SOMA.....	6.842.446,73	TOTAL.....	339.744.045,10
DEFICIT	332.901.598,37		
TOTAL.....	339.744.045,10		
R E S U M O			
RECEITAS CORRENTES.....	73.770.046,68	DESPESAS CORRENTES.....	390.067.320,16
RECEITAS DE CAPITAL.....	6.842.446,73	DESPESAS DE CAPITAL.....	23.446.771,62
DEFICIT.....	332.901.598,37	SUPERAVIT.....	0,00
TOTAL.....	413.514.091,78	TOTAL.....	413.514.091,78

EXERCICIO DE 2007		FUNDAÇÕES		RAFE061/00001
		PROGRAMA DE TRABALHO DO GOVERNO		
		DEMONSTRATIVO DE FUNÇÕES, SUBFUNÇÕES E PROGRAMAS POR PROJETOS E ATIVIDADES		ANEXO N. 7
				R\$
CODIGO	ESPECIFICACAO	PROJETOS	ATIVIDADES	TOTAL
04	ADMINISTRACAO		65.320.996,57	65.320.996,57
04.0121	PLANEJAMENTO E ORCAMENTO		19.606.296,60	19.606.296,60
04.0121.0057	ELABORACAO E DISSEMINACAO DE INFORMACOES SOCIO-ECONOMICAS		10.093.491,64	10.093.491,64
04.0121.0058	PESQUISAS SOCIO-ECONOMICAS		9.512.804,96	9.512.804,96
04.0122	ADMINISTRACAO GERAL		45.457.133,80	45.457.133,80
04.0122.0057	ELABORACAO E DISSEMINACAO DE INFORMACOES SOCIO-ECONOMICAS		3.975.308,87	3.975.308,87
04.0122.0088	SELECAO E APROVEITAMENTO DE RECURSOS HUMANOS		933.529,44	933.529,44
04.0122.0141	APOIO ADMINISTRATIVO - FUNDACOES E AUTARQUIAS		40.548.295,49	40.548.295,49
04.0128	FORMACAO RECURSOS HUMANOS		257.566,17	257.566,17
04.0128.0086	ESCOLA DE GOVERNO: EDUCACAO CORPORATIVA		257.566,17	257.566,17
08	ASSISTENCIA SOCIAL		122.426.215,94	122.426.215,94
08.0122	ADMINISTRACAO GERAL		49.568.532,48	49.568.532,48
08.0122.0052	ATENDIMENTO AO ADOLESCENTE COM MEDIDA SOCIO-EDUCATIVA DE INTERNACAO E SEMILIBERD		47.314,00	47.314,00
08.0122.0141	APOIO ADMINISTRATIVO - FUNDACOES E AUTARQUIAS		49.521.218,48	49.521.218,48
08.0243	ASSIT.CRIANCA/ADOLESCENTE		72.086.350,32	72.086.350,32
08.0243.0052	ATENDIMENTO AO ADOLESCENTE COM MEDIDA SOCIO-EDUCATIVA DE INTERNACAO E SEMILIBERD		64.208.221,85	64.208.221,85
08.0243.0060	PROTECAO QUALIFICADA A CRIAN?A E AO ADOLESCENTE		7.878.128,47	7.878.128,47
08.0244	ASSISTENCIA COMUNITARIA		771.333,14	771.333,14
08.0244.0076	ACAO SOCIAL COMUNITARIA		771.333,14	771.333,14
10	SAUDE	12.923.084,80	5.377.023,19	18.300.107,99
10.0122	ADMINISTRACAO GERAL	23.613,64	3.603.208,47	3.626.822,11
10.0122.0072	MODERNIZACAO GERENCIAL E DESENVOLVIMENTO INSTITUCIONAL DA FEPES	23.613,64	2.571,67	26.185,31
10.0122.0141	APOIO ADMINISTRATIVO - FUNDACOES E AUTARQUIAS		3.600.636,80	3.600.636,80
10.0301	ATENCAO BASICA	4.212.342,53	289.288,59	4.501.631,12
10.0301.0071	INFORMACOES TOXICOLOGICAS	16.108,56	289.288,59	305.397,15
10.0301.0074	PRODUCAO E DISTRIBUICAO DE MEDICAMENTOS a POPULACAO	4.196.233,97		4.196.233,97
10.0302	ASSIST.HOSP./AMBULATORIAL	883.838,43		883.838,43
10.0302.0070	APOIO LABORATORIAL A VIGILANCIA EM SAUDE	883.838,43		883.838,43
10.0304	VIGILANCIA SANITARIA	4.354.171,88		4.354.171,88
10.0304.0075	QUALIDADE DO SANGUE	4.354.171,88		4.354.171,88
10.0305	VIGILANCIA EPIDEMOLOGICA		1.419.824,00	1.419.824,00
10.0305.0070	APOIO LABORATORIAL A VIGILANCIA EM SAUDE		1.419.824,00	1.419.824,00
10.0571	DESENV CIENTIFICO	3.449.118,32	64.702,13	3.513.820,45
10.0571.0073	PESQUISA CIENTIFICA APLICADA A SAUDE PUBLICA	3.449.118,32	64.702,13	3.513.820,45
11	TRABALHO		43.620.876,77	43.620.876,77
11.0122	ADMINISTRACAO GERAL		28.201.669,39	28.201.669,39
11.0122.0141	APOIO ADMINISTRATIVO - FUNDACOES E AUTARQUIAS		28.201.669,39	28.201.669,39
11.0332	RELACOES DE TRABALHO		919.834,13	919.834,13
11.0332.0079	PESQUISA DE EMPREGO E DESEMPREGO / PED		919.834,13	919.834,13
11.0333	EMPREGABILIDADE		14.392.349,40	14.392.349,40
11.0333.0078	INTERMEDIACAO DE MAO-DE-OBRA		8.740.197,09	8.740.197,09
11.0333.0080	SEGURO-DESEMPREGO		1.660.610,31	1.660.610,31
11.0333.0267	PROGRAMA ESTADUAL DE GERACAO DE RENDA		3.991.542,00	3.991.542,00
11.0334	FOMENTO AO TRABALHO		107.023,85	107.023,85
11.0334.0077	PROGRAMA GAUCHO DO ARTESANATO		107.023,85	107.023,85
12	EDUCACAO	7.038.934,19	45.761.928,08	52.800.862,27
12.0122	ADMINISTRACAO GERAL		5.960.661,45	5.960.661,45
12.0122.0141	APOIO ADMINISTRATIVO - FUNDACOES E AUTARQUIAS		5.665.881,68	5.665.881,68
12.0122.0259	CONSOLIDACAO DA UNIVERSIDADE DO ESTADO DO RIO GRANDE DO SUL		294.779,77	294.779,77
12.0363	ENSINO PROFISSIONAL		15.074.358,60	15.074.358,60
12.0363.0062	FORMA?AO PROFISSIONAL		15.074.358,60	15.074.358,60
12.0364	ENSINO SUPERIOR		24.681.071,76	24.681.071,76
12.0364.0259	CONSOLIDACAO DA UNIVERSIDADE DO ESTADO DO RIO GRANDE DO SUL		24.681.071,76	24.681.071,76
12.0367	EDUCACAO ESPECIAL	7.038.934,19	45.836,27	7.084.770,46
12.0367.0051	INCLUSAO SOCIAL DA PESSOA PORTADORA DE DEFICIENCIA (PPD) E DA PESSOA PORTADORA D	7.038.934,19	45.836,27	7.084.770,46
13	CULTURA	586.331,58	14.109.725,80	14.696.057,38
13.0122	ADMINISTRACAO GERAL		684.377,17	684.377,17
13.0122.0141	APOIO ADMINISTRATIVO - FUNDACOES E AUTARQUIAS		684.377,17	684.377,17
13.0392	DIFUSAO CULTURAL	586.331,58	13.425.348,63	14.011.680,21
13.0392.0046	AMPLIACAO E QUALIFICACAO DO PARQUE TECNICO DA FUNDACAO CULTURAL PIRATINI - R,DIO	586.331,58		586.331,58
13.0392.0090	REALIZACOES ARTISTICAS E CULTURAIS		245.181,35	245.181,35
13.0392.0141	APOIO ADMINISTRATIVO - FUNDACOES E AUTARQUIAS		13.180.167,28	13.180.167,28
15	URBANISMO	694.638,27	6.961,07	701.599,34
15.0127	ORDENAMENTO TERRITORIAL	44.282,99		44.282,99
15.0127.0068	PLANEJAMENTO E ORDENAMENTO ESPACIAL	44.282,99		44.282,99
15.0128	FORMACAO RECURSOS HUMANOS	650.355,28		650.355,28
15.0128.0068	PLANEJAMENTO E ORDENAMENTO ESPACIAL	606.673,51		606.673,51
15.0128.0069	RESIDUOS SOLIDOS E INFRA-ESTRUTURA URBANA	43.681,77		43.681,77
15.0131	COMUNICACAO SOCIAL		6.961,07	6.961,07
15.0131.0141	APOIO ADMINISTRATIVO - FUNDACOES E AUTARQUIAS		6.961,07	6.961,07
18	GESTAO AMBIENTAL	257.741,31	23.570.425,08	23.828.166,39
18.0122	ADMINISTRACAO GERAL		42.303,73	42.303,73
18.0122.0141	APOIO ADMINISTRATIVO - FUNDACOES E AUTARQUIAS		12.397,00	12.397,00
18.0122.0203	QUALIDADE AMBIENTAL		29.906,73	29.906,73
18.0128	FORMACAO RECURSOS HUMANOS	248.250,36		248.250,36
18.0128.0086	ESCOLA DE GOVERNO: EDUCACAO CORPORATIVA	248.250,36		248.250,36
18.0541	PREV/CONSERV AMBIENTAL	9.490,95	157.264,06	166.755,01
18.0541.0200	BIODIVERSIDADE E CONSERVACAO	9.424,16	51.192,59	60.616,75
18.0541.0201	NOSSAS AGUAS		105.613,47	105.613,47
18.0541.0263	EDUCACAO AMBIENTAL PARA UM RIO GRANDE MELHOR	66,79	458,00	524,79
18.0542	CONTROLE AMBIENTAL		23.370.857,29	23.370.857,29
18.0542.0203	QUALIDADE AMBIENTAL		23.370.857,29	23.370.857,29

EXERCICIO DE 2007		FUNDAÇÕES		RAFE061/00002
		PROGRAMA DE TRABALHO DO GOVERNO		
		DEMONSTRATIVO DE FUNCOES, SUBFUNCOES E PROGRAMAS POR PROJETOS E ATIVIDADES		ANEXO N. 7
				R\$
CODIGO	ESPECIFICACAO	PROJETOS	ATIVIDADES	TOTAL
19	CIENCIA E TECNOLOGIA	7.646.564,39	30.918.730,51	38.565.294,90
19.0122	ADMINISTRACAO GERAL	45.000,00	9.446.977,73	9.491.977,73
19.0122.0049	MODERNIZACAO DA INFRA-ESTRUTURA EM C & T	45.000,00	1.767.365,15	1.812.365,15
19.0122.0141	APOIO ADMINISTRATIVO - FUNDACOES E AUTARQUIAS		7.679.612,58	7.679.612,58
19.0304	VIGILANCIA SANITARIA	4.905,15		4.905,15
19.0304.0063	MODERNIZACAO TECNOLÓGICA DA AGROPECUARIA GAUCHA	4.905,15		4.905,15
19.0571	DESENV CIENTIFICO	1.249.243,13	15.111.186,87	16.360.430,00
19.0571.0049	MODERNIZACAO DA INFRA-ESTRUTURA EM C & T		15.111.186,87	15.111.186,87
19.0571.0064	PROGRAMA INSTITUCIONAL DE PESQUISA DA FEPAGRO	1.249.243,13		1.249.243,13
19.0572	DESENV TECNOL ENGENHARIA	5.516.962,08	6.333.679,29	11.850.641,37
19.0572.0054	APORTE TECNOLÓGICO A INOVACAO EMPRESARIAL	5.516.962,08		5.516.962,08
19.0572.0056	SUPORTE TECNOLÓGICO à COMPETITIVIDADE EMPRESARIAL		6.333.679,29	6.333.679,29
19.0602	PROMOCAO PRODUCAO ANIMAL		26.886,62	26.886,62
19.0602.0063	MODERNIZACAO TECNOLÓGICA DA AGROPECUARIA GAUCHA		26.886,62	26.886,62
19.0661	PROMOCAO INDUSTRIAL	830.454,03		830.454,03
19.0661.0055	INFRA-ESTRUTURA E SUPORTE TECNOLÓGICO PARA A CRIACAO DE EMPRESAS DE BASE TECNOL	830.454,03		830.454,03
20	AGRICULTURA	4.820,95	240,00	5.060,95
20.0571	DESENV CIENTIFICO	400,00	240,00	640,00
20.0571.0066	SISTEMA GAUCHO DE INFOMACOES AGROMETEOROLOGICAS	400,00	240,00	640,00
20.0604	DEFESA SANITARIA ANIMAL	4.420,95		4.420,95
20.0604.0065	SELO GAUCHO DE SANIDADE ANIMAL	4.420,95		4.420,95
26	TRANSPORTE	14.214.837,19	110.885,00	14.325.722,19
26.0782	TRANSPORTE RODOVIARIO	14.214.837,19	110.885,00	14.325.722,19
26.0782.0067	DESENVOLVIMENTO PARA O USUARIO DO TRANSPORTE COLETIVO	14.214.837,19	110.885,00	14.325.722,19
27	DESPORTO E LAZER		3.612.990,37	3.612.990,37
27.0811	DESPORTO DE RENDIMENTO		3.612.990,37	3.612.990,37
27.0811.0059	APOIO AO DESENVOLVIMENTO DO ESPORTE		3.100.827,68	3.100.827,68
27.0811.0141	APOIO ADMINISTRATIVO - FUNDACOES E AUTARQUIAS		512.162,69	512.162,69
28	ENCARGOS ESPECIAIS		15.310.140,72	15.310.140,72
28.0061	ACAO JUDICIARIA		15.254.840,07	15.254.840,07
28.0061.9995	PAGAMENTO DE PRECATORIOS		15.254.840,07	15.254.840,07
28.0123	ADMINISTRACAO FINANCEIRA		55.300,65	55.300,65
28.0123.0141	APOIO ADMINISTRATIVO - FUNDACOES E AUTARQUIAS		55.300,65	55.300,65
TOTAL =>		43.366.952,68	370.147.139,10	413.514.091,78

EXERCICIO DE 2007		FUNDAÇÕES		RAFE062/00001
DEMONSTRAÇÃO DA DESPESA POR FUNÇÕES, SUBFUNÇÕES E PROGRAMAS CONFORME O VINCULO COM OS RECURSOS				ANEXO N. 8
				R\$
CODIGO	ESPECIFICACAO	ORDINARIO	VINCULADO	TOTAL
04	ADMINISTRACAO	64.637.920,53	683.076,04	65.320.996,57
04.0121	PLANEJAMENTO E ORCAMENTO	19.606.296,60		19.606.296,60
04.0121.0057	ELABORACAO E DISSEMINACAO DE INFORMACOES SOCIO-ECONOMICAS	10.093.491,64		10.093.491,64
04.0121.0058	PESQUISAS SOCIO-ECONOMICAS	9.512.804,96		9.512.804,96
04.0122	ADMINISTRACAO GERAL	44.774.057,76	683.076,04	45.457.133,80
04.0122.0057	ELABORACAO E DISSEMINACAO DE INFORMACOES SOCIO-ECONOMICAS	3.975.308,87		3.975.308,87
04.0122.0088	SELECAO E APROVEITAMENTO DE RECURSOS HUMANOS	933.529,44		933.529,44
04.0122.0141	APOIO ADMINISTRATIVO - FUNDACOES E AUTARQUIAS	39.865.219,45	683.076,04	40.548.295,49
04.0128	FORMACAO RECURSOS HUMANOS	257.566,17		257.566,17
04.0128.0086	ESCOLA DE GOVERNO: EDUCACAO CORPORATIVA	257.566,17		257.566,17
08	ASSISTENCIA SOCIAL	121.372.590,16	1.053.625,78	122.426.215,94
08.0122	ADMINISTRACAO GERAL	49.521.218,48	47.314,00	49.568.532,48
08.0122.0052	ATENDIMENTO AO ADOLESCENTE COM MEDIDA SOCIO-EDUCATIVA DE INTERNACAO E SEMILIBERD		47.314,00	47.314,00
08.0122.0141	APOIO ADMINISTRATIVO - FUNDACOES E AUTARQUIAS	49.521.218,48		49.521.218,48
08.0243	ASSIT.CRIANCA/ADOLESCENTE	71.080.038,54	1.006.311,78	72.086.350,32
08.0243.0052	ATENDIMENTO AO ADOLESCENTE COM MEDIDA SOCIO-EDUCATIVA DE INTERNACAO E SEMILIBERD			
08.0243.0060	PROTECAO QUALIFICADA A CRIAN?A E AO ADOLESCENT E	64.085.036,32	123.185,53	64.208.221,85
08.0244	ASSISTENCIA COMUNITARIA	6.995.002,22	883.126,25	7.878.128,47
08.0244.0076	ACAO SOCIAL COMUNITARIA	771.333,14		771.333,14
10	SAUDE	771.333,14		771.333,14
10.0122	ADMINISTRACAO GERAL	14.202.177,08	4.097.930,91	18.300.107,99
10.0122.0072	MODERNIZACAO GERENCIAL E DESENVOLVIMENTO INSTITUCIONAL DA FEPPS	3.626.822,11		3.626.822,11
10.0122.0141	APOIO ADMINISTRATIVO - FUNDACOES E AUTARQUIAS	26.185,31		26.185,31
10.0301	ATENCAO BASICA	3.600.636,80		3.600.636,80
10.0301.0071	INFORMACOES TOXICOLOGICAS	4.317.091,15	184.539,97	4.501.631,12
10.0301.0074	PRODUCAO E DISTRIBUICAO DE MEDICAMENTOS A POPULACAO	305.397,15		305.397,15
10.0302	ASSIST.HOSP./AMBULATORIAL	4.011.694,00	184.539,97	4.196.233,97
10.0302.0070	APOIO LABORATORIAL A VIGILANCIA EM SAUDE	883.838,43		883.838,43
10.0304	VIGILANCIA SANITARIA	883.838,43		883.838,43
10.0304.0075	QUALIDADE DO SANGUE	3.962.967,81	391.204,07	4.354.171,88
10.0305	VIGILANCIA EPIDEMIOLOGICA	3.962.967,81	391.204,07	4.354.171,88
10.0305.0070	APOIO LABORATORIAL A VIGILANCIA EM SAUDE		1.419.824,00	1.419.824,00
10.0571	DESNV CIENTIFICO	1.419.824,00		1.419.824,00
10.0571.0073	BESQUISA CIENTIFICA APLICADA A SAUDE PUBLICA	1.411.457,58	2.102.362,87	3.513.820,45
11	TRABALHO	1.411.457,58	2.102.362,87	3.513.820,45
11.0122	ADMINISTRACAO GERAL	29.606.855,87	14.014.020,90	43.620.876,77
11.0122.0141	APOIO ADMINISTRATIVO - FUNDACOES E AUTARQUIAS	28.201.669,39		28.201.669,39
11.0332	RELACOES DE TRABALHO	28.201.669,39		28.201.669,39
11.0332.0079	PESQUISA DE EMPREGO E DESEMPREGO / PED		919.834,13	919.834,13
11.0333	EMPREGABILIDADE		919.834,13	919.834,13
11.0333.0078	INTERMEDIACAO DE MAO-DE-OBRA	1.298.162,63	13.094.186,77	14.392.349,40
11.0333.0080	SEGURO-DESEMPREGO	646.990,13	8.093.206,96	8.740.197,09
11.0333.0267	PROGRAMA ESTADUAL DE GERACAO DE RENDA	1.660.610,31		1.660.610,31
11.0334	FOMENTO AO TRABALHO	651.172,50	3.340.369,50	3.991.542,00
11.0334.0077	PROGRAMA GAUCHO DO ARTESANATO	107.023,85		107.023,85
12	EDUCACAO	107.023,85		107.023,85
12.0122	ADMINISTRACAO GERAL	52.402.849,97	398.012,30	52.800.862,27
12.0122.0141	APOIO ADMINISTRATIVO - FUNDACOES E AUTARQUIAS	5.960.661,45		5.960.661,45
12.0122.0259	CONSOLIDACAO DA UNIVERSIDADE DO ESTADO DO RIO GRANDE DO SUL	5.665.881,68		5.665.881,68
12.0363	ENSINO PROFISSIONAL	294.779,77		294.779,77
12.0363.0062	FORMA?AO PROFISSIONAL	14.982.295,93	92.062,67	15.074.358,60
12.0364	ENSINO SUPERIOR	14.982.295,93	92.062,67	15.074.358,60
12.0364.0259	CONSOLIDACAO DA UNIVERSIDADE DO ESTADO DO RIO GRANDE DO SUL	24.387.446,62	293.625,14	24.681.071,76
12.0367	EDUCACAO ESPECIAL	24.387.446,62	293.625,14	24.681.071,76
12.0367.0051	INCLUSAO SOCIAL DA PESSOA PORTADORA DE DEFICIENCIA (PPD) E DA PESSOA PORTADORA D	7.072.445,97	12.324,49	7.084.770,46
13	CULTURA	14.696.057,38		14.696.057,38
13.0122	ADMINISTRACAO GERAL	684.377,17		684.377,17
13.0122.0141	APOIO ADMINISTRATIVO - FUNDACOES E AUTARQUIAS	684.377,17		684.377,17
13.0392	DIFUSAO CULTURAL	14.011.680,21		14.011.680,21
13.0392.0046	AMPLIACAO E QUALIFICACAO DO PARQUE TECNICO DA FUNDACAO CULTURAL PIRATINI - R,DIO			
13.0392.0090	REALIZACOES ARTISTICAS E CULTURAI	586.331,58		586.331,58
13.0392.0141	APOIO ADMINISTRATIVO - FUNDACOES E AUTARQUIAS	245.181,35		245.181,35
15	URBANISMO	13.180.167,28		13.180.167,28
15.0127	ORDENAMENTO TERRITORIAL	650.355,28	51.244,06	701.599,34
15.0127.0068	PLANEJAMENTO E ORDENAMENTO ESPACIAL		44.282,99	44.282,99
15.0128	FORMACAO RECURSOS HUMANOS		44.282,99	44.282,99
15.0128.0068	PLANEJAMENTO E ORDENAMENTO ESPACIAL	650.355,28		650.355,28
15.0128.0069	RESIDUOS SOLIDOS E INFRA-ESTRUTURA URBANA	606.673,51		606.673,51
15.0131	COMUNICACAO SOCIAL	43.681,77		43.681,77
15.0131.0141	APOIO ADMINISTRATIVO - FUNDACOES E AUTARQUIAS		6.961,07	6.961,07
18	GESTAO AMBIENTAL		6.961,07	6.961,07
18.0122	ADMINISTRACAO GERAL	23.712.134,61	116.031,78	23.828.166,39
18.0122.0141	APOIO ADMINISTRATIVO - FUNDACOES E AUTARQUIAS	42.303,73		42.303,73
18.0122.0203	QUALIDADE AMBIENTAL	12.397,00		12.397,00
18.0128	FORMACAO RECURSOS HUMANOS	29.906,73		29.906,73
18.0128.0086	ESCOLA DE GOVERNO: EDUCACAO CORPORATIVA	248.250,36		248.250,36
18.0541	PREV/CONSERV AMBIENTAL	248.250,36		248.250,36
18.0541.0200	BIODIVERSIDADE E CONSERVACAO	61.298,23	105.456,78	166.755,01
18.0541.0201	NOSSAS AGUAS	60.616,75		60.616,75
18.0541.0263	EDUCACAO AMBIENTAL PARA UM RIO GRANDE MELHOR	156,69	105.456,78	105.613,47
18.0542	CONTROLE AMBIENTAL	524,79		524,79
18.0542.0203	QUALIDADE AMBIENTAL	23.360.282,29	10.575,00	23.370.857,29
		23.360.282,29	10.575,00	23.370.857,29

EXERCICIO DE 2007		FUNDAÇOES		RAFE062/00002
DEMONSTRACAO DA DESPESA POR FUNCOES, SUBFUNCOES E PROGRAMAS CONFORME O VINCULO COM OS RECURSOS				ANEXO N. 8
				R\$
CODIGO	ESPECIFICACAO	ORDINARIO	VINCULADO	TOTAL
19	CIENCIA E TECNOLOGIA	30.215.220,37	8.350.074,53	38.565.294,90
19.0122	ADMINISTRACAO GERAL	9.491.977,73		9.491.977,73
19.0122.0049	MODERNIZACAO DA INFRA-ESTRUTURA EM C & T	1.812.365,15		1.812.365,15
19.0122.0141	APOIO ADMINISTRATIVO - FUNDACOES E AUTARQUIAS	7.679.612,58		7.679.612,58
19.0304	VIGILANCIA SANITARIA	4.905,15		4.905,15
19.0304.0063	MODERNIZACAO TECNOLÓGICA DA AGROPECUARIA GAUCHA			
	A	4.905,15		4.905,15
19.0571	DESENV CIENTIFICO	9.131.580,04	7.228.849,96	16.360.430,00
19.0571.0049	MODERNIZACAO DA INFRA-ESTRUTURA EM C & T	8.216.181,34	6.895.005,53	15.111.186,87
19.0571.0064	PROGRAMA INSTITUCIONAL DE PESQUISA DA FEPAGRO	915.398,70	333.844,43	1.249.243,13
19.0572	DESENV TECNOL ENGENHARIA	10.823.106,29	1.027.535,08	11.850.641,37
19.0572.0054	APOORTE TECNOLÓGICO A INOVACAO EMPRESARIAL	4.489.427,00	1.027.535,08	5.516.962,08
19.0572.0056	SUPORTE TECNOLÓGICO à COMPETITIVIDADE EMPRESARIAL			
	AL	6.333.679,29		6.333.679,29
19.0602	PROMOCAO PRODUCAO ANIMAL	26.886,62		26.886,62
19.0602.0063	MODERNIZACAO TECNOLÓGICA DA AGROPECUARIA GAUCHA			
	A	26.886,62		26.886,62
19.0661	PROMOCAO INDUSTRIAL	736.764,54	93.689,49	830.454,03
19.0661.0055	INFRA-ESTRUTURA E SUPORTE TECNOLÓGICO PARA A CRIAÇÃO DE EMPRESAS DE BASE TECNOLÓGICA			
		736.764,54	93.689,49	830.454,03
20	AGRICULTURA	5.060,95		5.060,95
20.0571	DESENV CIENTIFICO	640,00		640,00
20.0571.0066	SISTEMA GAUCHO DE INFOMACOES AGROMETEOROLOGICAS			
	S	640,00		640,00
20.0604	DEFESA SANITARIA ANIMAL	4.420,95		4.420,95
20.0604.0065	SELO GAUCHO DE SANIDADE ANIMAL	4.420,95		4.420,95
26	TRANSPORTE	82.203,56	14.243.518,63	14.325.722,19
26.0782	TRANSPORTE RODOVIARIO	82.203,56	14.243.518,63	14.325.722,19
26.0782.0067	DESENVOLVIMENTO PARA O USUARIO DO TRANSPORTE COLETIVO			
		82.203,56	14.243.518,63	14.325.722,19
27	DESPORTO E LAZER	512.162,69	3.100.827,68	3.612.990,37
27.0811	DESPORTO DE RENDIMENTO	512.162,69	3.100.827,68	3.612.990,37
27.0811.0059	APOIO AO DESENVOLVIMENTO DO ESPORTE			
27.0811.0141	APOIO ADMINISTRATIVO - FUNDACOES E AUTARQUIAS	512.162,69	3.100.827,68	3.612.990,37
28	ENCARGOS ESPECIAIS	15.310.140,72		15.310.140,72
28.0061	ACAO JUDICIARIA	15.254.840,07		15.254.840,07
28.0061.9995	PAGAMENTO DE PRECATORIOS	15.254.840,07		15.254.840,07
28.0123	ADMINISTRACAO FINANCEIRA	55.300,65		55.300,65
28.0123.0141	APOIO ADMINISTRATIVO - FUNDACOES E AUTARQUIAS	55.300,65		55.300,65
TOTAL =>		367.405.729,17	46.108.362,61	413.514.091,78

EXERCICIO DE 2007		FUNDAÇÕES			RAFE063/00001
		DEMONSTRATIVO DA DESPESA POR ORGAOS E FUNCOES			ANEXO N. 9
					R\$
ORGAOS	FUNCOES	ADMINISTRACAO	ASSISTENCIA SOCIAL	SAUDE	TRABALHO
FUNDACAO DE ESPORTE E LAZER DO RIO GRANDE DO SUL - FUNDERGS					
FUNDACAO DE PROTECAO ESPECIAL DO RIO GRANDE DO SUL - FPERGS			45.045.737,44		
UNIVERSIDADE ESTADUAL DO RIO GRANDE DO SUL					
FUNDACAO DE AMPARO A PESQUISA DO ESTADO DO RIO GRANDE DO SUL					
FUNDACAO DE CIENCIA E TECNOLOGIA - CIENTEC					
FUNDACAO DE ECONOMIA E ESTATISTICA SIEGFRIED EMANUEL HEUSER - FEE		28.887.551,90			
FUNDACAO PARA O DESENVOLVIMENTO DE RECURSOS HUMANOS - FDRH		4.601.231,23			
FUNDACAO DE ARTIC. E DESENV. DE POLITICAS PUBLICAS PARA PPD E PPAH N					
FUNDACAO ESCOLA TECNICA LIBERATO SALZANO VIEIRA DA CUNHA - FETLSVC					
FUNDACAO DE ATENDIMENTO SOCIO-EDUCATIVO DO RIO GRANDE DO SUL			76.609.145,36		
FUNDACAO GAUCHA DO TRABALHO E ACAO SOCIAL - FGTAS			771.333,14		43.620.876,77
FUNDACAO ZOOBOTANICA DO RIO GRANDE DO SUL - FZB		12.255.801,60			
FUNDACAO ESTADUAL DE PLANEJAMENTO METROPOLITANO E REGIONAL - METROPLAN		14.588.140,71			
FUNDACAO CULTURAL PIRATINI - RADIO E TELEVISAO - TVE					
FUNDACAO TEATRO SAO PEDRO - FTSP					
FUNDACAO ESTADUAL DE PROTECAO AMBIENTAL - FEPAM					
FUNDACAO ESTADUAL DE PESQUISA AGROPECUARIA - FEPAGRO		4.988.271,13			
FUNDACAO ESTADUAL DE PRODUCAO E PESQUISA EM SAUDE - FEPPS				18.300.107,99	
TOTAL.....		65.320.996,57	122.426.215,94	18.300.107,99	43.620.876,77

EXERCICIO DE 2007		FUNDAÇÕES				RAFE063/00002
		DEMONSTRATIVO DA DESPESA POR ORGAOS E FUNCOES				ANEXO N. 9
						R\$
ORGAOS	FUNCOES	EDUCACAO	CULTURA	URBANISMO	GESTAO AMBIENTAL	
FUNDACAO DE ESPORTE E LAZER DO RIO GRANDE DO SUL - FUNDERGS						
FUNDACAO DE PROTECAO ESPECIAL DO RIO GRANDE DO SUL - FPERGS						
UNIVERSIDADE ESTADUAL DO RIO GRANDE DO SUL		24.975.851,53				
FUNDACAO DE AMPARO A PESQUISA DO ESTADO DO RIO GRANDE DO SUL						
FUNDACAO DE CIENCIA E TECNOLOGIA - CIENTEC						
FUNDACAO DE ECONOMIA E ESTATISTICA SIEGFRIED EMANUEL HEUSER - FEE						
FUNDACAO PARA O DESENVOLVIMENTO DE RECURSOS HUMANOS - FDRH						248.250,36
FUNDACAO DE ARTIC. E DESENV. DE POLITICAS PUBLICAS PARA PPD E PPAH N		7.084.770,46				
FUNDACAO ESCOLA TECNICA LIBERATO SALZANO VIEIRA DA CUNHA - FETLSVC		20.740.240,28				
FUNDACAO DE ATENDIMENTO SOCIO-EDUCATIVO DO RIO GRANDE DO SUL						
FUNDACAO GAUCHA DO TRABALHO E ACAO SOCIAL - FGTAS						
FUNDACAO ZOOBOTANICA DO RIO GRANDE DO SUL - FZB						179.152,01
FUNDACAO ESTADUAL DE PLANEJAMENTO METROPOLITANO E REGIONAL - METROPLAN				701.599,34		
FUNDACAO CULTURAL PIRATINI - RADIO E TELEVISAO - TVE			13.766.498,86			
FUNDACAO TEATRO SAO PEDRO - FTSP			929.558,52			
FUNDACAO ESTADUAL DE PROTECAO AMBIENTAL - FEPAM						23.400.764,02
FUNDACAO ESTADUAL DE PESQUISA AGROPECUARIA - FEPAGRO						
FUNDACAO ESTADUAL DE PRODUCAO E PESQUISA EM SAUDE - FEPPS						
TOTAL.....		52.800.862,27	14.696.057,38	701.599,34		23.828.166,39

EXERCICIO DE 2007		FUNDAÇÕES				RAFE063/00003
		DEMONSTRATIVO DA DESPESA POR ORGAOS E FUNCOES				ANEXO N. 9
						R\$
ORGAOS	FUNCOES	CIENCIA E TECNOLOGIA	AGRICULTURA	TRANSPORTE	DESPORTO E LAZER	
FUNDACAO DE ESPORTE E LAZER DO RIO GRANDE DO SUL - FUNDERGS					3.612.990,37	
FUNDACAO DE PROTECAO ESPECIAL DO RIO GRANDE DO SUL - FPERGS						
UNIVERSIDADE ESTADUAL DO RIO GRANDE DO SUL						
FUNDACAO DE AMPARO A PESQUISA DO ESTADO DO RIO GRANDE DO SUL		16.923.552,02				
FUNDACAO DE CIENCIA E TECNOLOGIA - CIENTEC		20.358.382,07				
FUNDACAO DE ECONOMIA E ESTATISTICA SIEGFRIED EMANUEL HEUSER - FEE						
FUNDACAO PARA O DESENVOLVIMENTO DE RECURSOS HUMANOS - FDRH						
FUNDACAO DE ARTIC. E DESENV. DE POLITICAS PUBLICAS PARA PPD E PPAH N						
FUNDACAO ESCOLA TECNICA LIBERATO SALZANO VIEIRA DA CUNHA - FETLSVC						
FUNDACAO DE ATENDIMENTO SOCIO-EDUCATIVO DO RIO GRANDE DO SUL						
FUNDACAO GAUCHA DO TRABALHO E ACAO SOCIAL - FGTAS						
FUNDACAO ZOOBOTANICA DO RIO GRANDE DO SUL - FZB						
FUNDACAO ESTADUAL DE PLANEJAMENTO METROPOLITANO E REGIONAL - METROPLAN				14.325.722,19		
FUNDACAO CULTURAL PIRATINI - RADIO E TELEVISAO - TVE						
FUNDACAO TEATRO SAO PEDRO - FTSP						
FUNDACAO ESTADUAL DE PROTECAO AMBIENTAL - FEPAM						
FUNDACAO ESTADUAL DE PESQUISA AGROPECUARIA - FEPAGRO		1.283.360,81	5.060,95			
FUNDACAO ESTADUAL DE PRODUCAO E PESQUISA EM SAUDE - FEPPS						
TOTAL.....		38.565.294,90	5.060,95	14.325.722,19	3.612.990,37	

EXERCICIO DE 2007		FUNDAÇÕES		RAFE063/00004
		DEMONSTRATIVO DA DESPESA POR ORGAOS E FUNCOES		ANEXO N. 9
				R\$
ORGAOS	FUNCOES	ENCARGOS ESPECIAIS	T O T A L	
FUNDACAO DE ESPORTE E LAZER DO RIO GRANDE DO SUL - FUNDERGS			3.612.990,37	
FUNDACAO DE PROTECAO ESPECIAL DO RIO GRANDE DO SUL - FPERGS			45.045.737,44	
UNIVERSIDADE ESTADUAL DO RIO GRANDE DO SUL			24.975.851,53	
FUNDACAO DE AMPARO A PESQUISA DO ESTADO DO RIO GRANDE DO SUL			16.923.552,02	
FUNDACAO DE CIENCIA E TECNOLOGIA - CIENTEC		273.466,83	20.631.848,90	
FUNDACAO DE ECONOMIA E ESTATISTICA SIEGFRIED EMANUEL HEUSER - FEE		254.794,45	29.142.346,35	
FUNDACAO PARA O DESENVOLVIMENTO DE RECURSOS HUMANOS - FDRH			4.849.481,59	
FUNDACAO DE ARTIC. E DESENV. DE POLITICAS PUBLICAS PARA PPD E PPAH N		34.203,16	7.118.973,62	
FUNDACAO ESCOLA TECNICA LIBERATO SALZANO VIEIRA DA CUNHA - FETLSVC		1.567,00	20.741.807,28	
FUNDACAO DE ATENDIMENTO SOCIO-EDUCATIVO DO RIO GRANDE DO SUL		10.686.176,42	87.295.321,78	
FUNDACAO GAUCHA DO TRABALHO E ACAO SOCIAL - FGTAS		1.967.088,00	46.359.297,91	
FUNDACAO ZOOBOTANICA DO RIO GRANDE DO SUL - FZB		666.844,75	13.101.798,36	
FUNDACAO ESTADUAL DE PLANEJAMENTO METROPOLITANO E REGIONAL - METROPLAN		371.068,11	29.986.530,35	
FUNDACAO CULTURAL PIRATINI - RADIO E TELEVISAO - TVE		491.515,10	14.258.013,96	
FUNDACAO TEATRO SAO PEDRO - FTSP			929.558,52	
FUNDACAO ESTADUAL DE PROTECAO AMBIENTAL - FEPAM		550.326,00	23.951.090,02	
FUNDACAO ESTADUAL DE PESQUISA AGROPECUARIA - FEPAGRO			6.276.692,89	
FUNDACAO ESTADUAL DE PRODUCAO E PESQUISA EM SAUDE - FEPPS		13.090,90	18.313.198,89	
TOTAL.....		15.310.140,72	413.514.091,78	

CODIGO ESPECIFICACAO	ORCADADA	ARRECADADA	DIFERENCA
100000 RECEITAS CORRENTES	85.760.656,31	73.770.046,68	11.990.609,63-
130000 RECEITA PATRIMONIAL	6.028.105,00	7.037.806,50	1.009.701,50
131000 RECEITAS IMOBILIARIAS	142.900,00	137.696,18	5.203,82-
131100 ALUGUEIS	62.900,00	48.365,14	14.534,86-
131500 TAXA DE OCUPACAO DE IMOVEIS	80.000,00	89.331,04	9.331,04
132000 RECEITAS DE VALORES MOBILIARIOS	615.000,00	1.238.551,24	623.551,24
132200 DIVIDENDOS	0,00	1.085,30	1.085,30
132201 DIVIDENDOS DE PARTICIPACOES EM SOCIEDADES DE ECONOMIA MISTA	0,00	1.063,19	1.063,19
132202 DIVIDENDOS DE PARTICIPACOES DIVERSAS	0,00	22,11	22,11
132500 REMUNERACAO DE DEPOSITOS BANCARIOS	615.000,00	1.237.465,94	622.465,94
132501 REMUNERACAO DE DEPOSITOS DE RECURSOS VINCULADOS	178.000,00	0,00	178.000,00-
132502 REMUNERACAO DE DEPOSITO DE RECURSOS NAO VINCULADOS	388.000,00	24.640,91	363.359,09-
132503 REMUNERACAO DEPOSITO BANCARIO RECURSO VINCULADO-FUNDO DE SAUDE	0,00	17.231,86	17.231,86
132506 REMUNERACAO DEPOSITO RECURSO VINCULADO-ACOES E SERVICOS PUBLICOS SAUDE-ASPS	0,00	15.576,81	15.576,81
132512 REMUNERACAO DEPOSITO BANCARIO RECURSO VINCULADO-CONVENIOS UNIAO-SUS	0,00	269.000,47	269.000,47
132513 REMUNERACAO DEPOSITO BANCARIO RECURSO VINCULADO-CONVENIOS ESTADOS-SUS	0,00	2.007,32	2.007,32
132515 REMUNERACAO DEPOSITO BANCARIO RECURSO VINCULADO-CONVENIO UNIAO-EDUCACAO	10.000,00	29.918,09	19.918,09
132516 REMUNERACAO DEPOSITO BANCARIO RECURSO VINCULADO-CONVENIOS ESTADOS-EDUCACAO	0,00	927,57	927,57
132518 REMUNERACAO DEPOSITO BANCARIO RECURSO VINCULADO-CONVENIO UNIAO-ASSIST SOCIAL	34.000,00	31.343,66	2.656,34-
132524 OUTRAS REMUNERACOES DE DEPOSITOS BANCARIOS - CONVENIOS COM A UNIAO	2.000,00	820.058,85	818.058,85
132530 REMUNERACAO DEPOSITO BANCARIO RECURSO VINCULADO-CONVENIOS INST PRIVADAS-EDUCACAO	0,00	835,55	835,55
132535 OUTRAS REMUNERACOES DEPOSITOS BANCARIOS RECURSOS VINCULADOS-CONVENIOS EXTERIOR	0,00	2.777,19	2.777,19
132599 REMUNERACOES DE OUTROS DEPOSITOS BANCARIOS DE RECURSOS VINCULADOS	0,00	12.260,04	12.260,04
133000 RECEITA DE CONCESSOES E PERMISSOES	5.151.000,00	5.459.444,88	308.444,88
133300 RECEITAS DE CONCESSOES E PERMISSOES-DIREITOS DE USO DE BENS PUBLICOS	241.000,00	241.323,31	323,31
133399 OUTRAS RECEITAS DE CONCESSOES E PERMISSOES - DIREITOS DE USO DE BENS PUBLICOS	241.000,00	241.323,31	323,31
133600 RECEITA DE OUTORGA DE SERVICO DE TRANSPORTE RODOVIARIO INTERESTADUAL E INT DE PA	4.910.000,00	5.218.121,57	308.121,57
139000 OUTRAS RECEITAS PATRIMONIAIS	119.205,00	202.114,20	82.909,20
139800 JUROS E CORRECAO MONETARIA DE OUTRAS ORIGENS	0,00	18,87	18,87
139900 DIVERSAS RECEITAS PATRIMONIAIS	119.205,00	202.095,33	82.890,33
140000 RECEITA AGROPECUARIA	1.065.000,00	800.227,80	264.772,20-
141000 RECEITA DA PRODUCAO VEGETAL	830.000,00	420.076,27	409.923,73-
142000 RECEITA DA PRODUCAO ANIMAL E DERIVADOS	205.000,00	380.151,53	175.151,53
149000 OUTRAS RECEITAS AGROPECUARIAS	30.000,00	0,00	30.000,00-
150000 RECEITA INDUSTRIAL	1.159.000,00	285.896,75	873.103,25-
152000 RECEITA DA INDUSTRIA DE TRANSFORMACAO	1.159.000,00	285.896,75	873.103,25-
152021 RECEITA DA INDUSTRIA DE PRODUTOS FARMACEUTICOS E VETERINARIOS	1.030.000,00	226.307,00	803.693,00-
152026 RECEITA DA INDUSTRIA DE PRODUTOS ALIMENTARES	35.000,00	0,00	35.000,00-
152029 RECEITA DA INDUSTRIA EDITORIAL E GRAFICA	24.000,00	21.551,75	2.448,25-

CODIGO	ESPECIFICACAO	ORCADADA	ARRECADADA	DIFERENCA
152099	OUTRAS RECEITAS DA INDUSTRIA DE TRANSFORMACAO	70.000,00	38.038,00	31.962,00-
160000	RECEITA DE SERVICOS	46.744.772,00	35.094.972,78	11.649.799,22-
160001	SERVICOS COMERCIAIS	142.000,00	83.341,63	58.658,37-
160005	SERVICOS DE SAUDE	5.100.000,00	5.268.324,04	168.324,04
160010	SERVICOS DE ANALISE FISICAS, QUIMICAS E BIOLÓGICAS	400.000,00	410.795,64	10.795,64
160012	SERVICOS TECNOLOGICOS	6.507.600,00	3.722.258,81	2.785.341,19-
160013	SERVICOS ADMINISTRATIVOS	10.652.326,00	4.653.892,48	5.998.433,52-
160016	SERVICOS EDUCACIONAIS	2.377.504,00	2.303.616,63	73.887,37-
160017	SERVICOS AGROPECUARIOS	5.000,00	4.669,88	330,12-
160019	SERVICOS RECREATIVOS E CULTURAI	1.849.514,00	2.094.707,56	245.193,56
160020	SERVICO DE CONSULTORIA, ASSISTENCIA TECNICA E ANALISE DE PROJETOS	18.574.828,00	15.289.948,37	3.284.879,63-
160022	SERVICOS DE ESTUDOS E PESQUISAS	860.000,00	949.669,90	89.669,90
160023	SERVICO DE REGISTRO DE MARCAS, DE PATENTES E DE TRANSFERENCIAS DE TECNOLOGIA	5.000,00	3.344,85	1.655,15-
160099	OUTROS SERVICOS	271.000,00	310.402,99	39.402,99
170000	TRANSFERENCIAS CORRENTES	28.228.803,31	17.190.811,16	11.037.992,15-
171000	TRANSFERENCIAS INTRAGOVERNAMENTAIS	10.000,00	0,00	10.000,00-
171200	TRANSFERENCIAS NO AMBITO DO ESTADO	10.000,00	0,00	10.000,00-
171205	TRANSFERENCIAS DE EMPRESAS SOB CONTROLE DO ESTADO	10.000,00	0,00	10.000,00-
172000	TRANSFERENCIAS INTERGOVERNAMENTAIS	4.530.000,00	3.255.140,31	1.274.859,69-
172100	TRANSFERENCIAS DA UNIAO	4.500.000,00	3.190.411,30	1.309.588,70-
172101	PARTICIPACAO NA RECEITA DA UNIAO	4.500.000,00	3.190.411,30	1.309.588,70-
172300	TRANSFERENCIAS DOS MUNICIPIOS	30.000,00	64.729,01	34.729,01
172303	TRANSFERENCIAS DOS MUNICIPIOS PARA PROGRAMAS DE ASSISTENCIA SOCIAL	0,00	64.729,01	64.729,01
172309	OUTRAS TRANSFERENCIAS DOS MUNICIPIOS	30.000,00	0,00	30.000,00-
173000	TRANSFERENCIAS DE INSTITUICOES PRIVADAS	160.000,00	63.250,00	96.750,00-
173002	TRANSFERENCIAS DE INSTITUICOES PRIVADAS PARA PROGRAMAS DE EDUCACAO	0,00	20.000,00	20.000,00
173003	TRANSFERENCIAS DE INSTITUICOES PRIVADAS PARA PROGRAMAS DE EDUCACAO	0,00	10.000,00	10.000,00
173099	OUTRAS TRANSFERENCIAS DE INSTITUICOES PRIVADAS	100.000,00	33.250,00	66.750,00-
175000	TRANSFERENCIAS DE PESSOAS	100.000,00	0,00	100.000,00-
176000	TRANSFERENCIAS DE CONVENIOS	23.428.803,31	13.872.420,85	9.556.382,46-
176100	TRANSFERENCIAS DE CONVENIOS DA UNIAO E DE SUAS ENTIDADES	22.882.023,31	13.578.916,47	9.303.106,84-
176101	TRANSFERENCIAS CONVENIOS DA UNIAO PARA O SISTEMA UNICO DE SAUDE - SUS	175.000,00	207.852,67	32.852,67
176102	TRANSFERENCIAS DE CONVENIOS DA UNIAO PARA PROGRAMAS DE EDUCACAO	60.000,00	0,00	60.000,00-
176103	TRANSFERENCIAS DE CONVENIOS DA UNIAO PARA PROGRAMAS DE ASSISTENCIA SOCIAL	650.000,00	455.231,30	194.768,70-
176199	OUTRAS TRANSFERENCIAS DE CONVENIOS DA UNIAO	1.471.023,31	12.915.832,50	11.444.809,19
176200	TRANSFERENCIA DE CONVENIOS DOS ESTADOS E DO DISTRITO FEDERAL E DE SUAS ENTIDADES	0,00	122.652,41	122.652,41
176299	OUTRAS TRANSFERENCIAS DE CONVENIOS DOS ESTADOS	0,00	122.652,41	122.652,41
176300	TRANSFERENCIA DE CONVENIOS DOS MUNICIPIOS E DE SUAS ENTIDADES	500.000,00	149.509,64	350.490,36-
176302	TRANSFERENCIAS DE CONVENIOS DOS MUNICIPIOS PARA PROGRAMAS DE EDUCACAO	0,00	149.509,64	149.509,64

CODIGO	ESPECIFICACAO	ORCADA	ARRECADADA	DIFERENCA
176400	TRANSFERENCIAS DE CONVENIOS DE INSTITUICOES PRIVADAS	46.780,00	21.342,33	25.437,67-
176499	OUTRAS TRANSFERENCIAS DE CONVENIOS DE INSTITUICOES PRIVADAS	46.780,00	21.342,33	25.437,67-
190000	OUTRAS RECEITAS CORRENTES	2.534.976,00	13.360.331,69	10.825.355,69
191000	MULTAS E JUROS DE MORA	395.500,00	139.412,04	256.087,96-
191800	MULTAS E JUROS DE MORA DE OUTRAS RECEITAS	45.000,00	11.566,04	33.433,96-
191900	MULTAS DE OUTRAS ORIGENS	350.500,00	127.846,00	222.654,00-
191927	MULTAS E JUROS PREVISTOS EM CONTRATOS	20.000,00	2.563,54	17.436,46-
191985	OUTRAS MULTAS E JUROS DE MORA-CONVENIOS COM A UNIAO	0,00	3.492,99	3.492,99
191997	MULTAS DE FISCALIZACAO	240.000,00	116.962,45	123.037,55-
191999	OUTRAS MULTAS	90.500,00	4.827,02	85.672,98-
192000	INDENIZACOES E RESTITUICOES	918.762,00	2.012.423,27	1.093.661,27
192100	INDENIZACOES	148.500,00	86.326,74	62.173,26-
192199	OUTRAS INDENIZACOES	148.500,00	86.326,74	62.173,26-
192200	RESTITUICOES	770.262,00	1.926.096,53	1.155.834,53
192291	RESTITUICOES NAO VINCULADAS	769.262,00	1.926.096,53	1.156.834,53
192292	RESTITUICOES VINCULADAS	1.000,00	0,00	1.000,00-
199000	RECEITAS DIVERSAS	1.220.714,00	11.208.496,38	9.987.782,38
199071	ANULACAO DE RESTOS A PAGAR-CONVENIOS COM A UNIAO PARA O SISTEMA UNICO DE SAUDE	0,00	77.241,28	77.241,28
199075	ANULACAO DE RESTOS A PAGAR-CONVENIOS COM A UNIAO PARA PROGRAMAS DE EDUCACAO	0,00	1.324,00	1.324,00
199076	ANULACAO DE RESTOS A PAGAR-CONVENIOS COM ESTADOS PARA PROGRAMAS DE EDUCACAO	0,00	2.175,00	2.175,00
199079	ANULACAO RESTOS A PAGAR-CONVENIOS COM A UNIAO PARA PROGRAMAS ASSISTENCIA SOCIAL	0,00	4,50	4,50
199085	OUTRAS ANULACOES DE RESTOS A PAGAR-CONVENIOS COM A UNIAO	0,00	143.541,14	143.541,14
199090	ANULACAO RESTOS A PAGAR-CONVENIOS INSTITUICOES PRIVADAS PROGRAMAS DE EDUCACAO	0,00	2.400,00	2.400,00
199097	ANULACAO DE RESTOS A PAGAR	86.000,00	10.156.278,73	10.070.278,73
199099	OUTRAS RECEITAS	1.134.714,00	825.531,73	309.182,27-
200000	RECEITAS DE CAPITAL	9.182.480,00	6.842.446,73	2.340.033,27-
220000	ALIENACAO DE BENS	14.000,00	2.250,00	11.750,00-
221000	ALIENACAO DE BENS MOVEIS	14.000,00	2.250,00	11.750,00-
221900	ALIENACAO DE OUTROS BENS MOVEIS	14.000,00	2.250,00	11.750,00-
240000	TRANSFERENCIAS DE CAPITAL	9.168.480,00	6.840.196,73	2.328.283,27-
242000	TRANSFERENCIAS INTERGOVERNAMENTAIS	100.000,00	53.346,39	46.653,61-
242300	TRANSFERENCIAS DOS MUNICIPIOS	100.000,00	53.346,39	46.653,61-
242303	TRANSFERENCIAS DE RECURSOS DOS MUNICIPIOS PARA PROGRAMAS DE ASSISTENCIA SOCIAL	0,00	53.346,39	53.346,39
243000	TRANSFERENCIAS DE INSTITUICOES PRIVADAS	870.000,00	30.000,00	840.000,00-
243002	TRANSFERENCIAS DE INSTITUICOES PRIVADAS PARA PROGRAMAS DE EDUCACAO	0,00	30.000,00	30.000,00
247000	TRANSFERENCIAS DE CONVENIOS	8.198.480,00	6.756.850,34	1.441.629,66-
247100	TRANSFERENCIA DE CONVENIOS DA UNIAO E DE SUAS ENTIDADES	8.189.000,00	6.756.850,34	1.432.149,66-
247101	TRANSFERENCIAS DE CONVENIOS DA UNIAO PARA O SISTEMA UNICO DE SAUDE-SUS	600.000,00	1.797.738,50	1.197.738,50
247102	TRANSFERENCIAS DE CONVENIOS DA UNIAO PARA PROGRAMAS DE EDUCACAO	100.000,00	98.455,00	1.545,00-
247199	OUTRAS TRANSFERENCIAS DE CONVENIOS DA UNIAO	150.000,00	4.860.656,84	4.710.656,84
247400	TRANSFERENCIAS DE CONVENIOS DE INSTITUICOES	9.480,00	0,00	9.480,00-

EXERCICIO DE 2007

FUNDACOES
COMPARATIVO DA RECEITA ORCADA COM A ARRECADADARAFE064/00004
ANEXO N. 10
R\$

CODIGO ESPECIFICACAO	ORCADA	ARRECADADA	DIFERENCA
PRIVADAS			
247499 OUTRAS TRANSFERENCIAS DE CONVENIOS COM INSTITUICOES PRIVADAS	9.480,00	0,00	9.480,00-
T O T A L	94.943.136,31	80.612.493,41	14.330.642,90-

T I T U L O S	DESPESA CORRENTE	DESPESA DE CAPITAL	TOTAL
FUNDACAO DE ESPORTE E LAZER DO RIO GRANDE DO SUL - FUNDERGS			
DOTACOES INICIAIS	7.070.034,35	500.000,00	7.570.034,35
CREDITOS ESPECIAIS (1)	0,00	0,00	0,00
CREDITOS EXTRAORDINARIOS	0,00	0,00	0,00
SUPLEMENTACOES	2.319.000,00	550.000,00	2.869.000,00
REDUCOES	1.187.185,00	250.000,00	1.437.185,00
AUTORIZADA	8.201.849,35	800.000,00	9.001.849,35
REALIZADA	3.495.504,37	117.486,00	3.612.990,37
DIFERENCA	4.706.344,98	682.514,00	5.388.858,98
FUNDACAO DE PROTECAO ESPECIAL DO RIO GRANDE DO SUL - FPERGS			
DOTACOES INICIAIS	48.077.349,00	825.642,00	48.902.991,00
CREDITOS ESPECIAIS (1)	0,00	0,00	0,00
CREDITOS EXTRAORDINARIOS	0,00	0,00	0,00
SUPLEMENTACOES	2.345.763,23	0,00	2.345.763,23
REDUCOES	3.540.980,40	0,00	3.540.980,40
AUTORIZADA	46.882.131,83	825.642,00	47.707.773,83
REALIZADA	44.953.932,87	91.804,57	45.045.737,44
DIFERENCA	1.928.198,96	733.837,43	2.662.036,39
UNIVERSIDADE ESTADUAL DO RIO GRANDE DO SUL			
DOTACOES INICIAIS	41.135.703,00	1.794.941,00	42.930.644,00
CREDITOS ESPECIAIS (1)	0,00	0,00	0,00
CREDITOS EXTRAORDINARIOS	0,00	0,00	0,00
SUPLEMENTACOES	2.265.542,50	270.003,20	2.535.545,70
REDUCOES	12.011.941,77	794.221,06	12.806.162,83
AUTORIZADA	31.389.303,73	1.270.723,14	32.660.026,87
REALIZADA	24.883.166,90	92.684,63	24.975.851,53
DIFERENCA	6.506.136,83	1.178.038,51	7.684.175,34
FUNDACAO DE AMPARO A PESQUISA DO ESTADO DO RIO GRANDE DO SUL			
DOTACOES INICIAIS	127.256.406,00	961.000,00	128.217.406,00
CREDITOS ESPECIAIS (1)	0,00	0,00	0,00
CREDITOS EXTRAORDINARIOS	0,00	0,00	0,00
SUPLEMENTACOES	9.324.563,84	90.000,00	9.414.563,84
REDUCOES	113.918.297,86	90.000,00	114.008.297,86
AUTORIZADA	22.662.671,98	961.000,00	23.623.671,98
REALIZADA	16.863.539,79	60.012,23	16.923.552,02
DIFERENCA	5.799.132,19	900.987,77	6.700.119,96
FUNDACAO DE CIENCIA E TECNOLOGIA - CIENTEC			
DOTACOES INICIAIS	22.341.155,00	1.360.000,00	23.701.155,00
CREDITOS ESPECIAIS (1)	0,00	0,00	0,00
CREDITOS EXTRAORDINARIOS	0,00	0,00	0,00
SUPLEMENTACOES	3.190.622,36	2.239.650,13	5.430.272,49
REDUCOES	1.331.424,11	893.957,06	2.225.381,17
AUTORIZADA	24.200.353,25	2.705.693,07	26.906.046,32
REALIZADA	19.946.060,51	685.788,39	20.631.848,90
DIFERENCA	4.254.292,74	2.019.904,68	6.274.197,42
FUNDACAO DE ECONOMIA E ESTATISTICA SIEGFRIED EMANUEL HEUSER -			
DOTACOES INICIAIS	28.883.690,00	201.955,00	29.085.645,00
CREDITOS ESPECIAIS (1)	0,00	0,00	0,00
CREDITOS EXTRAORDINARIOS	0,00	0,00	0,00
SUPLEMENTACOES	2.065.000,00	0,00	2.065.000,00
REDUCOES	865.000,00	0,00	865.000,00
AUTORIZADA	30.083.690,00	201.955,00	30.285.645,00
REALIZADA	29.125.740,35	16.606,00	29.142.346,35
DIFERENCA	957.949,65	185.349,00	1.143.298,65
FUNDACAO PARA O DESENVOLVIMENTO DE RECURSOS HUMANOS - FDRH			
DOTACOES INICIAIS	10.195.955,00	386.898,00	10.582.853,00
CREDITOS ESPECIAIS (1)	0,00	0,00	0,00
CREDITOS EXTRAORDINARIOS	0,00	0,00	0,00
SUPLEMENTACOES	887.066,13	1.006.550,00	1.893.616,13
REDUCOES	1.882.066,13	11.550,00	1.893.616,13
AUTORIZADA	9.200.955,00	1.381.898,00	10.582.853,00
REALIZADA	3.925.243,80	924.237,79	4.849.481,59
DIFERENCA	5.275.711,20	457.660,21	5.733.371,41

T I T U L O S	DESPESA CORRENTE	DESPESA DE CAPITAL	TOTAL
FUNDACAO DE ARTIC. E DESENV. DE POLITICAS PUBLICAS PARA PPD E			
DOTACOES INICIAIS	8.171.873,00	561.776,00	8.733.649,00
CREDITOS ESPECIAIS(1)	0,00	0,00	0,00
CREDITOS EXTRAORDINARIOS	0,00	0,00	0,00
SUPLEMENTACOES	496.654,56	21.049,00	517.703,56
REDUCOES	845.330,07	507.446,00	1.352.776,07
AUTORIZADA	7.823.197,49	75.379,00	7.898.576,49
REALIZADA	7.093.556,98	25.416,64	7.118.973,62
DIFERENCA	729.640,51	49.962,36	779.602,87
FUNDACAO ESCOLA TECNICA LIBERATO SALZANO VIEIRA DA CUNHA - FET			
DOTACOES INICIAIS	19.985.051,00	179.103,00	20.164.154,00
CREDITOS ESPECIAIS(1)	0,00	0,00	0,00
CREDITOS EXTRAORDINARIOS	0,00	0,00	0,00
SUPLEMENTACOES	1.721.242,84	321.545,58	2.042.788,42
REDUCOES	515.999,77	91.372,00	607.371,77
AUTORIZADA	21.190.294,07	409.276,58	21.599.570,65
REALIZADA	20.510.429,59	231.377,69	20.741.807,28
DIFERENCA	679.864,48	177.898,89	857.763,37
FUNDACAO DE ATENDIMENTO SOCIO-EDUCATIVO DO RIO GRANDE DO SUL -			
DOTACOES INICIAIS	81.512.622,00	147.676,00	81.660.298,00
CREDITOS ESPECIAIS(1)	0,00	0,00	0,00
CREDITOS EXTRAORDINARIOS	0,00	0,00	0,00
SUPLEMENTACOES	24.146.675,86	303.877,77	24.450.553,63
REDUCOES	13.922.833,55	38.239,00	13.961.072,55
AUTORIZADA	91.736.464,31	413.314,77	92.149.779,08
REALIZADA	87.199.848,56	95.473,22	87.295.321,78
DIFERENCA	4.536.615,75	317.841,55	4.854.457,30
FUNDACAO GAUCHA DO TRABALHO E ACAO SOCIAL - FGTAS			
DOTACOES INICIAIS	46.809.864,20	1.069.500,00	47.879.364,20
CREDITOS ESPECIAIS(1)	0,00	0,00	0,00
CREDITOS EXTRAORDINARIOS	0,00	0,00	0,00
SUPLEMENTACOES	8.983.687,28	2.608.537,00	11.592.224,28
REDUCOES	7.247.929,28	0,00	7.247.929,28
AUTORIZADA	48.545.622,20	3.678.037,00	52.223.659,20
REALIZADA	43.039.775,13	3.319.522,78	46.359.297,91
DIFERENCA	5.505.847,07	358.514,22	5.864.361,29
FUNDACAO ZOBOTANICA DO RIO GRANDE DO SUL - FZB			
DOTACOES INICIAIS	15.178.180,00	126.796,00	15.304.976,00
CREDITOS ESPECIAIS(1)	0,00	0,00	0,00
CREDITOS EXTRAORDINARIOS	0,00	0,00	0,00
SUPLEMENTACOES	1.838.730,36	423.002,87	2.261.733,23
REDUCOES	3.198.177,36	20.000,00	3.218.177,36
AUTORIZADA	13.818.733,00	529.798,87	14.348.531,87
REALIZADA	12.890.752,09	211.046,27	13.101.798,36
DIFERENCA	927.980,91	318.752,60	1.246.733,51
FUNDACAO ESTADUAL DE PLANEJAMENTO METROPOLITANO E REGIONAL - M			
DOTACOES INICIAIS	18.880.325,75	23.425.503,00	42.305.828,75
CREDITOS ESPECIAIS(1)	1.115.761,23	390.581,06	1.506.342,29
CREDITOS EXTRAORDINARIOS	0,00	0,00	0,00
SUPLEMENTACOES	2.476.278,34	16.735.125,44	19.211.403,78
REDUCOES	1.153.372,90	7.198.076,46	8.351.449,36
AUTORIZADA	21.318.992,42	33.353.133,04	54.672.125,46
REALIZADA	15.567.238,40	14.419.291,95	29.986.530,35
DIFERENCA	5.751.754,02	18.933.841,09	24.685.595,11
FUNDACAO CULTURAL PIRATINI - RADIO E TELEVISAO - TVE			
DOTACOES INICIAIS	16.747.008,92	778.777,00	17.525.785,92
CREDITOS ESPECIAIS(1)	0,00	0,00	0,00
CREDITOS EXTRAORDINARIOS	0,00	0,00	0,00
SUPLEMENTACOES	2.166.683,39	0,00	2.166.683,39
REDUCOES	2.817.105,39	732.412,00	3.549.517,39
AUTORIZADA	16.096.586,92	46.365,00	16.142.951,92
REALIZADA	14.228.630,56	29.383,40	14.258.013,96
DIFERENCA	1.867.956,36	16.981,60	1.884.937,96

T I T U L O S	DESPESA CORRENTE	DESPESA DE CAPITAL	TOTAL
FUNDACAO TEATRO SAO PEDRO - FTSP			
DOTACOES INICIAIS	1.411.539,00	10.000,00	1.421.539,00
CREDITOS ESPECIAIS(1)	0,00	0,00	0,00
CREDITOS EXTRAORDINARIOS	0,00	0,00	0,00
SUPLEMENTACOES	55.125,07	0,00	55.125,07
REDUCOES	11.125,07	0,00	11.125,07
AUTORIZADA	1.455.539,00	10.000,00	1.465.539,00
REALIZADA	929.558,52	0,00	929.558,52
DIFERENCA	525.980,48	10.000,00	535.980,48
FUNDACAO ESTADUAL DE PROTECAO AMBIENTAL - FEPAM			
DOTACOES INICIAIS	28.071.740,75	2.123.474,00	30.195.214,75
CREDITOS ESPECIAIS(1)	0,00	0,00	0,00
CREDITOS EXTRAORDINARIOS	0,00	0,00	0,00
SUPLEMENTACOES	3.664.298,02	390.244,00	4.054.542,02
REDUCOES	697.298,02	0,00	697.298,02
AUTORIZADA	31.038.740,75	2.513.718,00	33.552.458,75
REALIZADA	23.799.645,05	151.444,97	23.951.090,02
DIFERENCA	7.239.095,70	2.362.273,03	9.601.368,73
FUNDACAO ESTADUAL DE PESQUISA AGROPECUARIA - FEPAGRO			
DOTACOES INICIAIS	8.347.724,20	1.108.830,00	9.456.554,20
CREDITOS ESPECIAIS(1)	0,00	0,00	0,00
CREDITOS EXTRAORDINARIOS	0,00	0,00	0,00
SUPLEMENTACOES	754.349,51	429.293,32	1.183.642,83
REDUCOES	206.000,78	324.105,54	530.106,32
AUTORIZADA	8.896.072,93	1.214.017,78	10.110.090,71
REALIZADA	5.990.836,79	285.856,10	6.276.692,89
DIFERENCA	2.905.236,14	928.161,68	3.833.397,82
FUNDACAO ESTADUAL DE PRODUCAO E PESQUISA EM SAUDE - FEPPS			
DOTACOES INICIAIS	23.880.969,00	6.787.167,00	30.668.136,00
CREDITOS ESPECIAIS(1)	0,00	0,00	0,00
CREDITOS EXTRAORDINARIOS	0,00	0,00	0,00
SUPLEMENTACOES	14.604.810,61	10.688.204,54	25.293.015,15
REDUCOES	13.413.731,94	6.117.284,54	19.531.016,48
AUTORIZADA	25.072.047,67	11.358.087,00	36.430.134,67
REALIZADA	15.623.859,90	2.689.338,99	18.313.198,89
DIFERENCA	9.448.187,77	8.668.748,01	18.116.935,78
TOTAL GERAL			
DOTACOES INICIAIS			596.306.228,17
CREDITOS ESPECIAIS(1)			1.506.342,29
CREDITOS EXTRAORDINARIOS			0,00
SUPLEMENTACOES			119.383.176,75
REDUCOES			195.834.463,06
AUTORIZADA			521.361.284,15
REALIZADA			413.514.091,78
DIFERENCA			107.847.192,37

(1) CONSIDERADOS PELO SEU VALOR DE ABERTURA, ACRESCIDOS DE SUAS SUPLEMENTACOES.

R E C E I T A			
T I T U L O S	PREVISAO	EXECUCAO	DIFERENCA
RECEITAS CORRENTES			
RECEITA PATRIMONIAL	6.028.105,00	7.037.806,50	1.009.701,50
RECEITA AGROPECUARIA	1.065.000,00	800.227,80	264.772,20-
RECEITA INDUSTRIAL	1.159.000,00	285.896,75	873.103,25-
RECEITA DE SERVICOS	46.744.772,00	35.094.972,78	11.649.799,22-
TRANSFERENCIAS CORRENTES	28.228.803,31	17.190.811,16	11.037.992,15-
OUTRAS RECEITAS CORRENTES	2.534.976,00	13.360.331,69	10.825.355,69
TOTAL DAS RECEITAS CORRENTES	85.760.656,31	73.770.046,68	11.990.609,63-
RECEITAS DE CAPITAL			
ALIENACAO DE BENS	14.000,00	2.250,00	11.750,00-
TRANSFERENCIAS DE CAPITAL	9.168.480,00	6.840.196,73	2.328.283,27-
TOTAL DAS RECEITAS DE CAPITAL	9.182.480,00	6.842.446,73	2.340.033,27-
SOMA	94.943.136,31	80.612.493,41	14.330.642,90-
DEFICIT	426.418.147,84	332.901.598,37	93.516.549,47-
TOTAL	521.361.284,15	413.514.091,78	107.847.192,37-

D E S P E S A			
T I T U L O S	AUTORIZACAO	EXECUCAO	DIFERENCA
CREDITOS ORDINARIOS (1)	519.854.941,86	413.490.782,79	106.364.159,07-
CREDITOS ESPECIAIS (2)	1.506.342,29	23.308,99	1.483.033,30-
CREDITOS EXTRAORDINARIOS (2)	0,00	0,00	0,00
SOMA	521.361.284,15	413.514.091,78	107.847.192,37-
TOTAL	521.361.284,15	413.514.091,78	107.847.192,37-

- (1) DOTACOES ORIGINAIS COM SUAS SUPLEMENTACOES E REDUCOES
(2) DOTACOES CRIADAS NO DECORRER DO EXERCICIO E ALTERACOES

R E C E I T A		D E S P E S A	
T I T U L O S	R\$	T I T U L O S	R\$
RECEITA ORCAMENTARIA		DESPEZA ORCAMENTARIA	
RECEITAS CORRENTES		ADMINISTRACAO	65.320.996,57
RECEITA PATRIMONIAL	7.037.806,50	ASSISTENCIA SOCIAL	122.426.215,94
RECEITA AGROPECUARIA	800.227,80	SAUDE	18.300.107,99
RECEITA INDUSTRIAL	285.896,75	TRABALHO	43.620.876,77
RECEITA DE SERVICOS	35.094.972,78	EDUCACAO	52.800.862,27
TRANSFERENCIAS CORRENTES	17.190.811,16	CULTURA	14.696.057,38
OUTRAS RECEITAS CORRENTES	13.360.331,69	URBANISMO	701.599,34
SOMA.....	73.770.046,68	GESTAO AMBIENTAL	23.828.166,39
RECEITAS DE CAPITAL		CIENCIA E TECNOLOGIA	38.565.294,90
ALIENACAO DE BENS	2.250,00	AGRICULTURA	5.060,95
TRANSFERENCIAS DE CAPITAL	6.840.196,73	TRANSPORTE	14.325.722,19
SOMA.....	6.842.446,73	DESPORTO E LAZER	3.612.990,37
TOTAL.....	80.612.493,41	ENCARGOS ESPECIAIS	15.310.140,72
RECEITA EXTRA-ORCAMENTARIA		SOMA.....	413.514.091,78
REALIZAVEL	7.679.432,64	DESPEZA EXTRA-ORCAMENTARIA	
RESTOS A PAGAR PROCESSADOS	41.636.416,63	REALIZAVEL	8.514.397,16
RESTOS A PAGAR NAO PROCESSADOS	27.842.249,93	RESTOS A PAGAR PROCESSADOS	54.604.169,72
SERVICO DA DIVIDA A PAGAR	9.232,79	RESTOS A PAGAR NAO PROCESSADOS	9.286.526,14
DEPOSITOS	116.610.957,34	SERVICO DA DIVIDA A PAGAR	6.412,26
DIVERSOS	1.109.338,33	DEPOSITOS	115.359.338,69
SOMA.....	194.887.627,66	DIVERSOS	921.780,98
TOTAL.....	275.500.121,07	SOMA.....	188.692.624,95
VARIACOES NO PATRIMONIO FINANCEIRO		TOTAL.....	602.206.716,73
TRANSFERENCIAS FINANCEIRAS		VARIACOES NO PATRIMONIO FINANCEIRO	
INTRAGOVERNAMENTAIS	329.952.164,63	TRANSFERENCIAS FINANCEIRAS	
SOMA.....	329.952.164,63	INTRAGOVERNAMENTAIS	41.174,00
SALDOS DO EXERCICIO ANTERIOR		SOMA.....	41.174,00
CAIXA	22.627,66	OUTRAS OPERACOES	
BANCOS C/DISPOSICAO	7.597.402,77	SOMA.....	0,00
APLICACOES FINANCEIRAS DE LIQUIDEZ		SALDOS PARA O EXERCICIO SEGUINTE	
IMEDIATA	2.788,82	CAIXA	39.046,28
APLICACOES FINANCEIRAS - SIAC	18.463.356,67	BANCOS C/DISPOSICAO	1.756.345,35
APLICACOES FINANCEIRAS DE RECURSOS		APLICACOES FINANCEIRAS DE LIQUIDEZ	
VINCULADOS	17.290.963,02	IMEDIATA	69.256,36
BANCOS, C/VINCULADAS	3.482.480,99	APLICACOES FINANCEIRAS - SIAC	26.739.776,32
APLICACOES FINANCEIRAS - SIAC	9.374.257,01	APLICACOES FINANCEIRAS DE RECURSOS	
SOMA.....	56.233.876,94	VINCULADOS	17.999.807,50
AJUSTE DECORRENTE DA CONSOLIDACAO	0,00	BANCOS, C/VINCULADAS	4.409.239,23
TOTAL.....	661.686.162,64	APLICACOES FINANCEIRAS - SIAC	8.424.800,87
		SOMA.....	59.438.271,91
		TOTAL.....	661.686.162,64

A T I V O		P A S S I V O	
T I T U L O S	R\$	T I T U L O S	R\$
ATIVO FINANCEIRO		PASSIVO FINANCEIRO	
DISPONIVEL		RESTOS A PAGAR PROCESSADOS	71.945.878,77
CAIXA	39.046,28	SOMA.....	71.945.878,77
BANCOS C/DISPOSICAO	1.756.345,35	RESTOS A PAGAR NAO PROCESSADOS	80.790.740,64
APLICACOES FINANCEIRAS DE LIQUIDEZ		SOMA.....	80.790.740,64
IMEDIATA	69.256,36	SERVICO DA DIVIDA A PAGAR	
APLICACOES FINANCEIRAS - SIAC	26.739.776,32	SERVICO DO PARCELAMENTO DE DEBITOS	
SOMA.....	28.604.424,31	PREVIDENCIARIOS	98.992,81
VINCULADO EM CONTA CORRENTE BANCARIA		SOMA.....	98.992,81
APLICACOES FINANCEIRAS DE RECURSOS		DEPOSITOS	
VINCULADOS	17.999.807,50	DEPOSITOS	6.625.295,59
BANCOS, C/VINCULADAS	4.409.239,23	SOMA.....	6.625.295,59
APLICACOES FINANCEIRAS - SIAC	8.424.800,87	DIVERSOS	
SOMA.....	30.833.847,60	ORDENS DE PAGAMENTO DEVOLVIDAS	166.522,20
REALIZAVEL		OUTROS CREDORES	222.461,86
DEVEDORES	1.004.544,19	SOMA.....	388.984,06
RESPONSAVEIS POR PAGAMENTOS IRREGULARES	404.041,42	TOTAL.....	159.849.891,87
DEPOSITOS JUDICIAIS	15.032.616,66		
AQUISICOES EM PROCESSAMENTO	679.123,75		
SOMA.....	17.120.326,02		
TOTAL.....	76.558.597,93	PASSIVO PERMANENTE	
ATIVO PERMANENTE		DIVIDA FUNDADA INTERNA	
BENS DA ENTIDADE		DEBITOS PARCELADOS	4.588.648,52
BENS DE RENDA	837.366,00	SOMA.....	4.588.648,52
BENS MOVEIS	116.923.435,40	TOTAL.....	4.588.648,52
BENS IMOVEIS	271.334.299,23	SOMA DO PASSIVO REAL	164.438.540,39
BENS DE NATUREZA INDUSTRIAL	135.889,30		
SOMA.....	389.230.989,93	SALDO PATRIMONIAL	
PARTICIPACOES		SITUACAO LIQUIDA	
PARTICIPACOES SOCIETARIAS EM EMPRESAS		ATIVO REAL LIQUIDO	319.981.874,83
SOB CONTROLE DO ESTADO	70.573,20	SOMA.....	484.420.415,22
PARTICIPACOES SOCIETARIAS EM EMPRESAS		PASSIVO COMPENSADO	217.190.521,28
DIVERSAS	389.725,58	SOMA.....	217.190.521,28
SOMA.....	460.298,78	TOTAL.....	217.190.521,28
CREDITOS			
DEVEDORES POR IMPUTACAO DE			
RESPONSABILIDADE	597.112,29		
DEVEDORES POR LOCACAO	22.983,63		
CREDITOS P/FUTURO AUMENTO CAP EM EMPR			
SOB CONTROLE DO ESTADO	1.117,63		
CREDITOS POR PAGAMENTOS INDEVIDOS	16.081,52		
TRIBUTOS A RECUPERAR	59.023,99		
DEVEDORES POR EMPRESTIMOS CONCEDIDOS	184.154,10		
DEVEDORES POR OPERACOES MERCANTIS	425.694,39		
DEVEDORES POR PRESTACOES DE SERVICOS	2.338.763,58		
DEVEDORES PELO REEMBOLSO DE PROVENTOS	401.370,84		
SOMA.....	4.046.301,97		
DIVERSOS			
BENS CREDITOS E VALORES EM FASE DE			
AQUISICAO OU FORMACAO	5.641.949,57		
BENS DE VENDA	552.341,00		
ALMOXARIFADOS	7.929.936,04		
SOMA.....	14.124.226,61		
TOTAL.....	407.861.817,29		
SOMA DO ATIVO REAL	484.420.415,22		
AJUSTE DECORRENTE DA CONSOLIDACAO	0,00		
SALDO PATRIMONIAL AJUSTADO	0,00		
SOMA.....	0,00		
ATIVO COMPENSADO	217.190.521,28		
SOMA.....	217.190.521,28		
TOTAL.....	217.190.521,28		
TOTAL GERAL.....	701.610.936,50	TOTAL GERAL.....	701.610.936,50

VARIACOES ATIVAS		VARIACOES PASSIVAS	
TITULOS	R\$	TITULOS	R\$
RESULTANTE DA EXECUCAO ORCAMENTARIA		RESULTANTE DA EXECUCAO ORCAMENTARIA	
RECEITA ORCAMENTARIA		DESPESA ORCAMENTARIA	
RECEITAS CORRENTES		DESPESAS CORRENTES	
RECEITA PATRIMONIAL	7.037.806,50	PESSOAL E ENCARGOS SOCIAIS	270.710.702,03
RECEITA AGROPECUARIA	800.227,80	JUROS E ENCARGOS DA DIVIDA	191.529,38
RECEITA INDUSTRIAL	285.896,75	OUTRAS DESPESAS CORRENTES	119.165.088,75
RECEITA DE SERVICOS	35.094.972,78	SOMA.....	390.067.320,16
TRANSFERENCIAS CORRENTES	17.190.811,16	DESPESAS DE CAPITAL	
OUTRAS RECEITAS CORRENTES	13.360.331,69	INVESTIMENTOS	22.136.793,21
SOMA.....	73.770.046,68	AMORTIZACAO DA DIVIDA	1.309.978,41
RECEITAS DE CAPITAL		SOMA.....	23.446.771,62
ALIENACAO DE BENS	2.250,00	TOTAL.....	413.514.091,78
TRANSFERENCIAS DE CAPITAL	6.840.196,73	MUTACOES PATRIMONIAIS	
SOMA.....	6.842.446,73	RECEBIMENTO DE CREDITOS POR IMPUTACAO DE RESPONSABILIDADE	3.581,43
TOTAL.....	80.612.493,41	ANULACAO DO REGISTRO BENS CRED VALORES	853.797,97
MUTACOES PATRIMONIAIS		FASE AQUIS/FORMACAO	9.528,56
AMORTIZACAO DE DEBITOS PARCELADOS	1.375.347,65	RECEBIMENTO DE CREDITOS POR LOCACAO	14.320,00
REGISTRO DE BENS CRED E VAL EM FASE DE AQUISICAO OU FORMACAO	4.139.823,88	ALIENACAO DE BENS MOVEIS	2.638.176,30
AQUISICAO DE PARTICIPACOES SOC EM EMPR S/CONTROLE DO ESTADO	224,17	RECEBIMENTO DE CREDITOS POR PRESTACAO DE SERVICOS	1.788,31
CONSTRUCAO OU AQUISICAO DE BENS MOVEIS	1.166.065,23	RECEBIMENTO DE CREDITOS PELO REEMBOLSO DE PROVENTOS	3.521.192,57
CONSTRUCAO OU AQUISICAO DE BENS IMOVEIS	88.718,40	SOMA.....	
AQUISICAO DE BENS DE ALMOXARIFADO	9.869,29	INDEPENDENTES DA EXECUCAO ORCAMENTARIA	
SOMA.....	6.780.048,62	VARIACOES PASSIVAS	
INDEPENDENTES DA EXECUCAO ORCAMENTARIA		INSCRICAO DE DEBITOS PARCELADOS - PRINCIPAL E ATUALIZACAO	291.678,92
VARIACOES ATIVAS		BAIXA DE CREDITOS POR IMPUTACAO DE RESPONSABILIDADE	15.264,11
BAIXA DE DEBITOS PARCELADOS	2.516,90	BAIXA DE PARTICIPACOES SOC EM EMPR S/CONTROLE DO ESTADO	2.272,79
INSCRICAO DE CREDITOS POR IMPUTACAO DE RESPONSABILIDADE	5.358,95	BAIXA DE PARTICIPACOES SOC EM EMPR DIVERSAS	22.428,45
INCORPORACAO DE BENS DE VENDA	110.507,94	TRANSFERENCIAS INTRAPATRIMONIAIS	2.865.032,06
INSCRICAO DE CREDITOS POR LOCACAO	1.566,51	BAIXA DE BENS DE RENDA	89.922,00
INCORPORACAO DE PARTICIPACOES SOC EM EMPR S/CONTROLE DO ES	9.740,23	BAIXA DE BENS MOVEIS	9.564.824,19
INCORPORACAO DE PARTICIPACOES SOC EM EMPR DIVERSAS	10.336,73	BAIXA DE CREDITOS POR EMPRESTIMOS CONCEDIDOS	86.717,39
TRANSFERENCIAS INTRAPATRIMONIAIS	2.845.618,06	BAIXA DE CREDITOS POR PRESTACAO DE SERVICOS	122.196,30
INCORPORACAO DE BENS MOVEIS	1.653.976,24	BAIXA DE CREDITOS PELO REEMBOLSO DE PROVENTOS	177.943,61
INCORPORACAO DE BENS IMOVEIS	6.591.500,35	BAIXA DE BENS DE ALMOXARIFADO	6.561.811,67
INSCRICAO DE CREDITOS POR EMPRESTIMOS CONCEDIDOS	12.120,48	SOMA.....	19.800.091,49
INSCRICAO DE CREDITOS POR PRESTACAO DE SERVICOS	3.074.472,88	VARIACOES PASSIVAS EXTRA-ORCAMENTARIAS	
INSCRICAO DE CREDITOS PELO REEMBOLSO DE PROVENTOS	349,75	TRANSFERENCIAS FINANCEIRAS INTRAGOVERNAMENTAIS	41.174,00
INCORPORACAO DE BENS DE ALMOXARIFADO	6.830.912,10	SOMA.....	41.174,00
SOMA.....	21.148.977,12	RESULTADO PATRIMONIAL	
AJUSTES DE BENS, VALORES E CREDITOS		SUPERAVIT VERIFICADO	1.617.133,94
TOTAL.....	108.541.519,15	AJUSTE DECORRENTE DA CONSOLIDACAO	0,00
VARIACOES ATIVAS EXTRA-ORCAMENTARIAS		RESULTADO PATRIMONIAL AJUSTADO	1.617.133,94
TRANSFERENCIAS FINANCEIRAS INTRAGOVERNAMENTAIS	329.952.164,63	TOTAL.....	438.493.683,78
SOMA.....	329.952.164,63		
TOTAL.....	438.493.683,78		

FUNDAÇÕES

DEMONSTRAÇÃO DA DÍVIDA FUNDADA INTERNA

EXERCÍCIO DE 2007

Anexo 16

Entidades	Saldo Anterior Valor	Movimento			Saldo Final Valor
		Receita	Variações	Resgates	
Débitos Parcelados					
FADERS	71.066,40	-		11.672,01	59.394,39
FETLSVC	525.995,00	-	25.786,15	42.078,88	509.702,27
FDRH	2.161.041,74	-	213.032,40	919.924,75	1.454.149,39
FGTAS	1.835.383,45	-		212.152,64	1.623.230,81
FCP-RT	342.344,91	-	4.256,35	35.728,87	310.872,39
FZB	70.949,64	-	255,17	53.902,06	17.302,75
FASE	19.845,21	-			19.845,21
METROPLAN	177.976,80	-	21.496,13	55.300,65	144.172,28
FEPPS	249.107,19	-	12.036,62	187,79	260.956,02
FEPAM	221.123,81	-	12.299,20	44.400,00	189.023,01
Total	5.674.834,15	-	289.162,02	1.375.347,65	4.588.648,52

T I T U L O S	SALDO DO EXERCICIO	MOVIMENTO NO EXERCICIO		SALDO PARA O EXERCICIO SEGUINTE
		INSCRICAO	BAIXA	
RESTOS A PAGAR PROCESSADOS	84.913.631,86-	41.636.416,63	54.604.169,72	71.945.878,77-
RESTOS A PAGAR NAO PROCESSADOS	62.235.016,85-	27.842.249,93	9.286.526,14	80.790.740,64-
SERVICO DA DIVIDA A PAGAR	96.172,28-	9.232,79	6.412,26	98.992,81-
DEPOSITOS	5.373.676,94-	116.610.957,34	115.359.338,69	6.625.295,59-
DIVERSOS	201.426,71-	1.109.338,33	921.780,98	388.984,06-
TOTAL.....	152.819.924,64-	187.208.195,02	180.178.227,79	159.849.891,87-

EXERCICIO DE 2007		FUNDAOES	RAFE071/00001
DEMONSTRATIVO DA DESPESA REALIZADA POR CATEGORIA ECONOMICA, GRUPO NATUREZA DESPESA, MODALIDADE APLICACAO E ELEMENTO DESPESA COM DESDOBRAMENTO DAS NATUREZAS DE DESPESA CONSOLIDADO			
R\$			
CODIGO	ESPECIFICACAO	DESPESA REALIZADA	
3.0.00.00.0000	DESPESA CORRENTE	390.067.320,16	
3.1.00.00.0000	PESSOAL E ENCARGOS SOCIAIS	270.710.702,03	
3.1.90.00.0000	APLICACOES DIRETAS	270.603.989,07	
3.1.90.11.0000	VENCIMENTOS E VANTAGENS FIXAS-PESSOAL CIVIL	188.800.793,79	
3.1.90.11.1102	VENCIMENTO, SALARIO E SUBSIDIO	128.494.775,87	
3.1.90.11.1103	13º VENCIMENTO	11.426.160,99	
3.1.90.11.1104	GRATIFICACOES	28.597.765,85	
3.1.90.11.1105	VANTAGENS TEMPORAIS	14.879.907,72	
3.1.90.11.1107	OUTRAS VANTAGENS	5.393.446,70	
3.1.90.11.1108	JETON	8.736,66	
3.1.90.13.0000	OBRIGACOES PATRONAIS	51.469.718,86	
3.1.90.13.1301	CONTRIBUICAO AO IPERGS PARA ASSISTENCIA MEDICA	36.133,13	
3.1.90.13.1302	SEGURO DE VIDA DE SERVIDORES	292.659,23	
3.1.90.13.1303	PLANO DE SAUDE	1.602.652,56	
3.1.90.13.1304	CONTRIBUICAO PREVIDENCIARIA	33.432.406,16	
3.1.90.13.1305	FUNDO DE GARANTIA DO TEMPO DE SERVICO - FGTS	16.079.274,84	
3.1.90.13.1306	OUTRAS CONTRIBUICOES PATRONAIS	14.929,87	
3.1.90.13.1307	MULTAS SOBRE OBRIGACOES PATRONAIS	11.663,07	
3.1.90.16.0000	OUTRAS DESPESAS VARIÁVEIS-PESSOAL CIVIL	14.171.846,17	
3.1.90.16.1602	HORA EXTRA	13.780.748,50	
3.1.90.16.1603	ABONO PECUNIARIO	391.097,67	
3.1.90.91.0000	SENTENCAS JUDICIAIS	15.406.233,54	
3.1.90.91.9101	PAGAMENTO DETERMINADO POR SENTENCAS JUDICIAIS	15.406.233,54	
3.1.90.92.0000	DESPESAS DE EXERCICIOS ANTERIORES	135.127,84	
3.1.90.92.1102	VENCIMENTO, SALARIO E SUBSIDIO	4.582,42	
3.1.90.92.1108	JETON	240,06	
3.1.90.92.1302	SEGURO DE VIDA DE SERVIDORES	239,22	
3.1.90.92.1303	PLANO DE SAUDE	902,38	
3.1.90.92.9101	PAGAMENTO DETERMINADO POR SENTENCAS JUDICIAIS	26.309,18	
3.1.90.92.9601	RESSARCIMENTO	102.854,58	
3.1.90.96.0000	RESSARCIMENTO DE DESPESAS DE PESSOAL REQUISITADO	620.268,87	
3.1.90.96.9601	RESSARCIMENTO	620.268,87	
3.1.91.00.0000	TRANSFERENCIA INTRAGOVERNAMENTAL	106.712,96	
3.1.91.13.0000	OBRIGACOES PATRONAIS	104.591,84	
3.1.91.13.1301	CONTRIBUICAO AO IPERGS PARA ASSISTENCIA MEDICA	104.591,84	
3.1.91.92.0000	DESPESAS DE EXERCICIOS ANTERIORES	2.121,12	
3.1.91.92.1301	CONTRIBUICAO AO IPERGS PARA ASSISTENCIA MEDICA	2.121,12	
3.2.00.00.0000	JUROS E ENCARGOS DA DIVIDA	191.529,38	
3.2.90.00.0000	APLICACOES DIRETAS	191.529,38	
3.2.90.22.0000	OUTROS ENCARGOS SOBRE A DIVIDA POR CONTRATO	191.529,38	
3.2.90.22.2211	DEBITOS PARCELADOS - PASEP	55.300,65	
3.2.90.22.2212	DEBITOS PARCELADOS - PREVIDENCIA SOCIAL	136.228,73	
3.3.00.00.0000	OUTRAS DESPESAS CORRENTES	119.165.088,75	
3.3.20.00.0000	TRANSFERENCIAS A UNIAO	169.716,09	
3.3.20.92.0000	DESPESAS DE EXERCICIOS ANTERIORES	2.647,64	
3.3.20.92.9316	RESTITUICAO DE RECEITAS DA UNIAO	2.647,64	
3.3.20.93.0000	INDENIZACOES E RESTITUICOES	167.068,45	
3.3.20.93.9316	RESTITUICAO DE RECEITAS DA UNIAO	167.068,45	
3.3.40.00.0000	TRANSFERENCIAS A MUNICIPIOS	225.573,19	
3.3.40.41.0000	CONTRIBUICOES	225.573,19	
3.3.40.41.4102	ASSISTENCIA FINANCEIRA A MUNICIPIOS	225.573,19	
3.3.50.00.0000	TRANSFERENCIAS A INSTITUICOES PRIVADAS SEM FINS LUCRATIVOS	5.718.446,68	
3.3.50.41.0000	CONTRIBUICOES	5.000,00	
3.3.50.41.4104	CONTRIBUICOES	5.000,00	
3.3.50.43.0000	SUBVENCOES SOCIAIS	5.705.866,76	
3.3.50.43.4301	SUBVENCOES SOCIAIS	5.705.866,76	
3.3.50.92.0000	DESPESAS DE EXERCICIOS ANTERIORES	7.579,92	
3.3.50.92.4104	CONTRIBUICOES	7.579,92	
3.3.90.00.0000	APLICACOES DIRETAS	113.051.052,79	
3.3.90.04.0000	CONTRATAÇÃO POR TEMPO DETERMINADO	3.600.439,37	
3.3.90.04.0401	SERVICO DE MAO-DE-OBRA TEMPORARIA	3.600.439,37	
3.3.90.08.0000	OUTROS BENEFICIOS ASSISTENCIAS	634.220,14	
3.3.90.08.0803	AUXILIO FUNERAL	11.400,00	
3.3.90.08.0805	AUXILIO CRECHE	615.855,53	
3.3.90.08.0806	COMPLEMENTACAO DO AUXILIO-DOENCA	6.964,61	
3.3.90.14.0000	DIARIAS-CIVIL	922.265,13	
3.3.90.14.1402	DIARIAS DE VIAGEM	899.452,59	
3.3.90.14.1403	DIARIAS ESPECIAIS DE VIAGEM	6.847,09	
3.3.90.14.1407	DIARIAS DE VIAGEM PARA FORA DO ESTADO	15.965,45	
3.3.90.18.0000	AUXILIO FINANCEIRO A ESTUDANTES	3.371.791,00	
3.3.90.18.1801	BOLSAS DE ESTUDOS	3.354.610,00	
3.3.90.18.1802	ASSISTENCIA SOCIAL A ESTUDANTES	17.181,00	
3.3.90.20.0000	AUXILIO FINANCEIRO A PESQUISADORES	11.756.576,87	
3.3.90.20.2001	CONCESSAO DE SUBVENCOES A PESQUISADORES	11.756.576,87	
3.3.90.30.0000	MATERIAL DE CONSUMO	14.953.649,56	
3.3.90.30.3001	ANIMAIS PARA ESTUDO, PREPARACAO DE PRODUTOS E CORTE	1.275,00	
3.3.90.30.3002	SINALIZACAO, IDENTIFICACAO E SEGURANCA	31.620,89	
3.3.90.30.3003	ARTIGOS CIRURGICOS E LABORATORIAIS	1.824.600,64	
3.3.90.30.3004	COMBUSTIVEIS E LUBRIFICANTES	1.340.894,92	
3.3.90.30.3005	FORRAGENS E OUTROS ALIMENTOS PARA ANIMAIS	364.456,40	
3.3.90.30.3006	GENEROS PARA ALIMENTACAO	1.858.277,44	
3.3.90.30.3008	ESPORTES E/OU RECREACAO	44.116,87	
3.3.90.30.3009	MATERIAL DE EXPEDIENTE	492.837,85	
3.3.90.30.3010	ACONDICIONAMENTO E/OU EMBALAGEM	37.124,90	
3.3.90.30.3011	ALOJAMENTO, LAVANDERIA, COPA E/OU COZINHA	120.344,71	
3.3.90.30.3013	MANUTENC, IDENTIFICAC, UTILIZAC E CONSERVAC DE BENS MOVEIS E EQUIPAMS	541.321,70	
3.3.90.30.3014	MATERIAL DIDATICO	188.206,77	
3.3.90.30.3015	PROTECAO E PROFILAXIA	33.524,34	
3.3.90.30.3016	CENARIOS ARTISTICOS E/OU PARA EXPOSICOES	1.994,54	
3.3.90.30.3017	MATERIA-PRIMA	9.212,40	
3.3.90.30.3018	PRODUTOS FARMACEUTICOS E ODONTOLOGICOS	992.809,75	

EXERCICIO DE 2007		FUNDAÇÕES	RAFE071/00002
DEMONSTRATIVO DA DESPESA REALIZADA POR CATEGORIA ECONOMICA, GRUPO NATUREZA DESPESA, MODALIDADE APLICACAO E ELEMENTO DESPESA COM DESDOBRAMENTO DAS NATUREZAS DE DESPESA CONSOLIDADO			
R\$			
CODIGO	ESPECIFICACAO	DESPESA REALIZADA	
3.3.90.30.3020	SEMENTES E MUDAS DE PLANTAS		13.061,20
3.3.90.30.3021	VESTUARIO E/OU UNIFORME		329.073,24
3.3.90.30.3022	REPROGRAFIA		12.750,47
3.3.90.30.3023	ADUBOS E/OU FERTILIZANTES		122.365,70
3.3.90.30.3025	PRODUTOS QUIMICOS, FISICOS E/OU BIOLÓGICOS		4.118.498,48
3.3.90.30.3027	GAS DE COZINHA		303.242,66
3.3.90.30.3028	LIMPEZA E HIGIENE		814.310,39
3.3.90.30.3029	DIVULGACAO PROMOCIONAL OU INSTITUCIONAL		936,00
3.3.90.30.3031	PROCESSAMENTO DE DADOS E MICROFILMAGEM		558.815,05
3.3.90.30.3032	CONSERVACAO DE BENS IMOVEIS		415.596,64
3.3.90.30.3033	CONSERVACAO DE VEICULOS		373.100,21
3.3.90.30.3034	FOTOGRAFIA, CINEGRAFIA, SOM E PROJECAO		4.917,90
3.3.90.30.3035	INSIGNIAS, FLAMULAS, BANDEIRAS, PLACAS, CARTEIRAS FUNCIONAIS		4.362,50
3.3.90.31.0000	PREMIACOES CULTURAIS/ ARTISTICAS/ CIENTIFICAS/ DESPORTIVAS OU OUTRAS		54.847,80
3.3.90.31.3102	DIPLOMAS, CONDECORACOES, MEDALHAS E/OU PREMIO		54.847,80
3.3.90.33.0000	PASSAGENS E DESPESAS COM LOCOMOCAO		1.073.265,17
3.3.90.33.3301	LOCACAO DE VEICULOS		356.262,90
3.3.90.33.3302	TRANSPORTE DE PESSOAL		174.302,56
3.3.90.33.3303	TRANSPORTE DE PRESOS E/OU INTERNADOS		355.680,82
3.3.90.33.3304	TRANSPORTE DE PESSOAL POR VIA AEREA		187.018,89
3.3.90.35.0000	SERVICOS DE CONSULTORIA		1.780.232,17
3.3.90.35.3501	AUDITORIA		8.956,45
3.3.90.35.3502	ASSESSORIA E CONSULTORIA TECNICA		1.771.275,72
3.3.90.36.0000	OUTROS SERVICOS DE TERCEIROS - PESSOA FISICA		851.749,30
3.3.90.36.3601	APRESENTACOES ARTISTICAS, CULTURAIS E/OU DESPORTIVAS		300,00
3.3.90.36.3602	ARMAZENAGENS, FRETES E/OU CARRETOS		6.500,27
3.3.90.36.3606	TAREFEIROS		2.880,00
3.3.90.36.3611	HONORARIOS		376.571,88
3.3.90.36.3614	LOCACAO DE IMOVEIS		75.723,88
3.3.90.36.3619	ESTAGIARIOS E MONITORES		389.773,27
3.3.90.37.0000	LOCACAO DE MAO-DE-OBRA		9.216.911,05
3.3.90.37.3701	LIMPEZA E HIGIENE		3.152.782,20
3.3.90.37.3702	VIGILANCIA E/OU ZELADORIA		5.281.826,72
3.3.90.37.3703	SERVICOS GERAIS		782.302,13
3.3.90.39.0000	OUTROS SERVICOS DE TERCEIROS-PESSOA JURIDICA		57.904.371,21
3.3.90.39.3901	AGUA E ESGOTO		2.152.259,43
3.3.90.39.3902	DIVULGACAO PROMOCIONAL OU INSTITUCIONAL		389.830,83
3.3.90.39.3903	ASSINATURA DE PERIODICOS E RECORTES		115.915,33
3.3.90.39.3904	COMISSOES E/OU TAXA DE ADMINISTRACAO		10.393,42
3.3.90.39.3905	CORRECAO MONETARIA SOBRE CONSIGNACOES, RETENCOES E OUTROS DEPOSITOS		2.819,36
3.3.90.39.3907	ORGANIZACAO FEIRAS AMOSTRAS, CONGRESSOS, SEMINARIOS, SIMPOSIOS E CONGENERES		55.666,11
3.3.90.39.3909	SERVICOS PRESTADOS PELOS CHCS - DETRAN		1.911,83
3.3.90.39.3910	CONCURSOS PUBLICOS		2.091,68
3.3.90.39.3914	CONDOMINIO DE PREDIOS DA ENTIDADE		8.709,90
3.3.90.39.3916	DESPESAS PEQUENAS DE PRONTO PAGAMENTO		896.334,33
3.3.90.39.3918	ENERGIA ELETRICA		4.300.674,96
3.3.90.39.3919	DESPESAS EVENTUAIS		4.546,05
3.3.90.39.3920	LOCACAO DE IMOVEIS		2.219.304,12
3.3.90.39.3921	LOCACAO DE MAQUINAS E EQUIPAMENTOS		218.354,66
3.3.90.39.3923	PEDAGOGOS		32.069,90
3.3.90.39.3924	PROCESSAMENTO DE DADOS		3.065.853,51
3.3.90.39.3926	SEGUROS		272.538,49
3.3.90.39.3927	ALIMENTACAO		5.151.834,27
3.3.90.39.3929	COMUNICACAO		1.398.746,91
3.3.90.39.3930	CONSERVACAO DE BENS IMOVEIS		3.771.853,77
3.3.90.39.3931	CONSERVACAO DE BENS IMOVEIS E EQUIPAMENTOS		948.926,26
3.3.90.39.3932	CONSERVACAO DE VEICULOS		249.919,69
3.3.90.39.3933	DIVULGACAO OBRIGATORIA		1.735.181,70
3.3.90.39.3934	SERVICOS GRAFICOS		266.111,34
3.3.90.39.3935	ENSINO E TREINAMENTO		98.131,97
3.3.90.39.3936	ALIMENTACAO E/OU HOSPEDAGEM DE NAO SERVIDORES		99.225,97
3.3.90.39.3937	LEVANTAMENTO, PROSPECACAO ANALISE DE DADOS GEOGRAFICOS, TOPOGRAF E/OU AEROFOTOGRAFIA		524.767,41
3.3.90.39.3939	MEDICINA		1.074.697,86
3.3.90.39.3940	FOTOGRAFIA, CINEGRAFIA, SOM E PROJECAO		10.666,12
3.3.90.39.3941	ENCARGOS CONTRATUAIS COM LOCACAO DE IMOVEIS		83.501,96
3.3.90.39.3942	ESTAGIARIOS E MONITORES		2.368.546,88
3.3.90.39.3943	BIOLOGIA E BIOMEDICINA		2.207,29
3.3.90.39.3944	CARGA, DESCARGA, EMPACOTAMENTO E PESAGEM		192,06
3.3.90.39.3947	HABILITACAO E/OU CAPACITACAO PROFISSIONAL		4.601.959,81
3.3.90.39.3948	MULTAS		43.201,31
3.3.90.39.3949	ENCARGOS DECORRENTES DE HOMOLOGACAO DE ACORDOS		1.352,87
3.3.90.39.3950	CUSTAS JUDICIAIS		10.518,71
3.3.90.39.3951	ENCARGOS DECORRENTES DE DIREITOS AUTORAIS		25.407,24
3.3.90.39.3952	DESPESAS BANCARIAS		100.808,91
3.3.90.39.3953	ENCARGOS FUNERARIOS		960,00
3.3.90.39.3954	VISTORIA, INSPECCAO, CLASSIFICACAO E AFERICAO		56.264,89
3.3.90.39.3955	MAO-DE-OBRA SUPLETIVA		117.487,70
3.3.90.39.3956	REBOQUE		1.245,00
3.3.90.39.3958	TAXA PELA OCUPACAO DE IMOVEIS		962,57
3.3.90.39.3964	CARTEIRAS FUNCIONAIS, CRACHAS E CARIMBOS		105.208,90
3.3.90.39.3967	ANALISE CLINICA LABORATORIAL		171.717,00
3.3.90.39.3968	QUIMICA		241.144,28
3.3.90.39.3975	GINASTICA LABORAL		21.870,00
3.3.90.39.3977	ARBITRAGEM DESPORTIVA - PJ		1.900,00
3.3.90.39.3978	TRANSPORTE DE NAO SERVIDORES		38.650,00
3.3.90.39.3979	TELEFONIA FIXA		2.576.841,18
3.3.90.39.3980	TELEFONIA MOVEL		184.950,17
3.3.90.39.3981	APRESENTACOES ARTISTICAS, CULTURAIS E/OU DESPORTIVAS		126.097,08
3.3.90.39.3982	ARMAZENAGENS, FRETES E/OU CARRETOS		114.918,12
3.3.90.39.3983	AUXILIO TRANSPORTE		3.198.138,79
3.3.90.39.3984	LIMPEZA E HIGIENE		24.244,47

EXERCICIO DE 2007		FUNDAÇÕES	RAFE071/00003
DEMONSTRATIVO DA DESPESA REALIZADA POR CATEGORIA ECONOMICA, GRUPO NATUREZA DESPESA, MODALIDADE APLICACAO E ELEMENTO DESPESA COM DESDOBRAMENTO DAS NATUREZAS DE DESPESA CONSOLIDADO			
R\$			
CODIGO	ESPECIFICACAO	DESPESA REALIZADA	
3.3.90.39.3985	AUXILIO-REFEICAO	14.257.260,15	
3.3.90.39.3989	VIGILANCIA E/OU ZELADORIA	2.983,12	
3.3.90.39.3991	SERVICOS TECNICOS PROFISSIONAIS	341.363,57	
3.3.90.39.3993	MANUTENCAO DE EQUIPAMENTOS DE PROCESSAMENTO DE DADOS	3.130,00	
3.3.90.41.0000	CONTRIBUICOES	69.440,92	
3.3.90.41.4106	ENCARGOS COM ASSOCIACOES	69.440,92	
3.3.90.46.0000	AUXILIO-ALIMENTACAO	2.023.528,50	
3.3.90.46.4601	AUXILIO-REFEICAO	2.023.528,50	
3.3.90.47.0000	OBRIGACOES TRIBUTARIAS E CONTRIBUTIVAS	2.320.680,32	
3.3.90.47.4701	CONTRIBUICOES PREVIDENCIARIAS - SERVICOS DE TERCEIROS	157.109,28	
3.3.90.47.4702	PROGRAMA DE FORMACAO DO PATRIMONIO DO SERVIDOR PUBLICO-PASEP	1.843.889,21	
3.3.90.47.4703	IMPOSTO PREDIAL E TERRITORIAL URBANO E CONTRIBUICAO DE MELHORIA	111.203,14	
3.3.90.47.4705	IMPOSTO SOBRE SERVICOS DE QUALQUER NATUREZA	32.674,49	
3.3.90.47.4707	TAXAS PELA PRESTACAO DE SERVICOS	84.383,56	
3.3.90.47.4708	CONTRIBUICAO SINDICAL	24.491,95	
3.3.90.47.4711	LICENCA PARA O EXERCICIO PROFISSIONAL	3.597,00	
3.3.90.47.4714	JUROS DE MORA E ATUALIZACAO MONETARIA SOBRE RETENCOES	22.819,55	
3.3.90.47.4715	MULTAS SOBRE OBRIGACOES TRIBUTARIAS E CONTRIBUTIVAS	37.971,87	
3.3.90.47.4717	IMPOSTO SOBRE A PROPRIEDADE DE VEICULOS AUTOMOTORES	2.540,27	
3.3.90.49.0000	AUXILIO-TRANSPORTE	852.087,19	
3.3.90.49.4901	AUXILIO TRANSPORTE	852.087,19	
3.3.90.91.0000	SENTENCAS JUDICIAIS	349.697,99	
3.3.90.91.9101	PAGAMENTO DETERMINADO POR SENTENCAS JUDICIAIS	349.697,99	
3.3.90.92.0000	DESPESAS DE EXERCICIOS ANTERIORES	870.848,07	
3.3.90.92.0401	SERVICO DE MAO-DE-OBRA TEMPORARIA	19.449,46	
3.3.90.92.1402	DIARIAS DE VIAGEM	6.823,46	
3.3.90.92.3003	ARTIGOS CIRURGICOS E LABORATORIAIS	127.021,08	
3.3.90.92.3004	COMBUSTIVEIS E LUBRIFICANTES	6.884,43	
3.3.90.92.3006	GENEROS PARA ALIMENTACAO	6.039,33	
3.3.90.92.3009	MATERIAL DE EXPEDIENTE	104,90	
3.3.90.92.3013	MANUTENC, IDENTIFICAC, UTILIZAC E CONSERVAC DE BENS MOVEIS E EQUIPAMS	3.432,75	
3.3.90.92.3014	MATERIAL DIDATICO	146,42	
3.3.90.92.3018	PRODUTOS FARMACEUTICOS E ODONTOLOGICOS	23.641,75	
3.3.90.92.3027	GAS DE COZINHA	13.855,00	
3.3.90.92.3031	PROCESSAMENTO DE DADOS E MICROFILMAGEM	679,83	
3.3.90.92.3032	CONSERVACAO DE BENS IMOVEIS	8.906,66	
3.3.90.92.3032	TRANSPORTE DE PESSOAL	2.466,52	
3.3.90.92.3304	TRANSPORTE DE PESSOAL POR VIA AEREA	2.179,24	
3.3.90.92.3502	ASSESSORIA E CONSULTORIA TECNICA	18.836,91	
3.3.90.92.3611	HONORARIOS	33.190,80	
3.3.90.92.3619	ESTAGIARIOS E MONITORES	11.770,00	
3.3.90.92.3701	LIMPEZA E HIGIENE	91.727,50	
3.3.90.92.3702	VIGILANCIA E/OU ZELADORIA	10.073,72	
3.3.90.92.3703	SERVICOS GERAIS	1.047,90	
3.3.90.92.3901	AGUA E ESGOTO	971,23	
3.3.90.92.3903	ASSINATURA DE PERIODICOS E RECORTES	1.385,10	
3.3.90.92.3907	ORGANIZACAO FEIRAS AMOSTRAS, CONGRESSOS, SEMINARIOS, SIMPOSIOS E CONGENERES	24.457,05	
3.3.90.92.3910	CONCURSOS PUBLICOS	890,00	
3.3.90.92.3916	DESPESAS PEQUENAS DE PRONTO PAGAMENTO	50,89	
3.3.90.92.3918	ENERGIA ELETRICA	9.821,67	
3.3.90.92.3920	LOCACAO DE IMOVEIS	9.869,49	
3.3.90.92.3921	LOCACAO DE MAQUINAS E EQUIPAMENTOS	10.081,89	
3.3.90.92.3923	PEDAGIOS	10,20	
3.3.90.92.3924	PROCESSAMENTO DE DADOS	44.989,90	
3.3.90.92.3929	COMUNICACAO	3.795,94	
3.3.90.92.3930	CONSERVACAO DE BENS IMOVEIS	6.019,61	
3.3.90.92.3931	CONSERVACAO DE BENS MOVEIS E EQUIPAMENTOS	4.063,16	
3.3.90.92.3933	DIVULGACAO OBRIGATORIA	136.215,00	
3.3.90.92.3934	SERVICOS GRAFICOS	1.245,50	
3.3.90.92.3935	ENSINO E TREINAMENTO	1.660,00	
3.3.90.92.3936	ALIMENTACAO E/OU HOSPEDAGEM DE NAO SERVIDORES	3.315,00	
3.3.90.92.3941	ENCARGOS CONTRATUAIS COM LOCACAO DE IMOVEIS	72,00	
3.3.90.92.3942	ESTAGIARIOS E MONITORES	32,68	
3.3.90.92.3948	MULTAS	893,83	
3.3.90.92.3952	DESPESAS BANCARIAS	308,00	
3.3.90.92.3979	TELEFONIA FIXA	74.362,77	
3.3.90.92.3980	TELEFONIA MOVEL	10.446,51	
3.3.90.92.3985	AUXILIO-REFEICAO	42.821,20	
3.3.90.92.4701	CONTRIBUICOES PREVIDENCIARIAS - SERVICOS DE TERCEIROS	5.830,54	
3.3.90.92.4703	IMPOSTO PREDIAL E TERRITORIAL URBANO E CONTRIBUICAO DE MELHORIA	12.766,20	
3.3.90.92.9304	RESSARCIMENTO DE DESPESAS COM ALIMENTACAO	34,59	
3.3.90.92.9305	INDENIZACOES	75,63	
3.3.90.92.9306	RESTITUICAO DE RECEITAS	71.382,80	
3.3.90.92.9308	INDENIZACAO PELO USO DE VEICULO PARTICULAR	2.731,58	
3.3.90.92.9313	RESSARCIMENTO DE DESPESAS COM ENSINO E TREINAMENTO	1.970,45	
3.3.90.93.0000	INDENIZACOES E RESTITUICOES	444.451,03	
3.3.90.93.9301	AJUDA DE CUSTO	491,60	
3.3.90.93.9304	RESSARCIMENTO DE DESPESAS COM ALIMENTACAO	10.827,82	
3.3.90.93.9305	INDENIZACOES	11.665,41	
3.3.90.93.9306	RESTITUICAO DE RECEITAS	356.947,50	
3.3.90.93.9308	INDENIZACAO PELO USO DE VEICULO PARTICULAR	6.251,98	
3.3.90.93.9313	RESSARCIMENTO DE DESPESAS COM ENSINO E TREINAMENTO	50.618,45	
3.3.90.93.9314	INDENIZACAO PELO EXERCICIO DE FATO	7.648,27	
3.3.91.00.0000	TRANSFERENCIA INTRAGOVERNAMENTAL	300,00	
3.3.91.93.0000	INDENIZACOES E RESTITUICOES	300,00	
3.3.91.93.9321	RESSARCIMENTO DE DESPESAS A ENTIDADE DO MESMO GRUPO ECONOMICO	300,00	
4.0.00.00.0000	DESPESA CAPITAL	23.446.771,62	
4.4.00.00.0000	INVESTIMENTOS	22.136.793,21	
4.4.40.00.0000	TRANSFERENCIAS A MUNICIPIOS	860.689,47	
4.4.40.42.0000	AUXILIOS	860.689,47	
4.4.40.42.4201	ASSISTENCIA FINANCEIRA A MUNICIPIOS	860.689,47	

EXERCICIO DE 2007	FUNDAOES	RAFE071/00004
DEMONSTRATIVO DA DESPESA REALIZADA POR CATEGORIA ECONOMICA, GRUPO NATUREZA DESPESA, MODALIDADE APLICACAO E ELEMENTO DESPESA COM DESDOBRAMENTO DAS NATUREZAS DE DESPESA CONSOLIDADO		
		R\$

CODIGO	ESPECIFICACAO	DESPESA REALIZADA
4.4.90.00.0000	APLICACOES DIRETAS	21.276.103,74
4.4.90.51.0000	OBRAS E INSTALACOES	9.570.594,79
4.4.90.51.5102	ELABORACAO DE PROJETOS	48.787,00
4.4.90.51.5103	CONSTRUCAO OU AMPLIACAO DE PREDIOS OU OUTRAS OBRAS PUBLICAS	9.521.307,79
4.4.90.51.5106	INSTALACOES, EQUIPAMENTOS E/OU MATERIAIS INCORPORAVEIS A IMOVEIS	500,00
4.4.90.52.0000	EQUIPAMENTOS E MATERIAL PERMANENTE	5.473.862,88
4.4.90.52.5201	VEICULOS E/OU EQUIPAMENTOS PARA VEICULOS RODOVIARIOS DE TRACAO MECANICA	801.000,00
4.4.90.52.5205	EQUIPAMENTOS HOSPITALARES E CIRURGICOS	85.107,50
4.4.90.52.5207	LABORATORIOS E/OU GABINETES MEDICOS OU ODONTOLOGICOS	419.024,20
4.4.90.52.5211	MAQUINAS DE ESCREVER, SOMAR, CALCULAR, CONTABILIDADE E REPRODUCAO	5.808,11
4.4.90.52.5212	MAQUINAS, MOTORES E/OU APARELHOS	605.683,34
4.4.90.52.5213	MATERIAL BIBLIOGR. PECAS P/COLECOES D E BIBLIOT. DISCOT.FILMOT.E MUSEUS	28.513,10
4.4.90.52.5214	MOBILIARIO EM GERAL	543.059,67
4.4.90.52.5216	TRATORES, EQUIPAMENTOS RODOVIARIOS E AGRICOLAS	5.450,00
4.4.90.52.5219	SEGURANCA E/OU PROTECAO	121.326,78
4.4.90.52.5220	TELECOMUNICACOES	116.756,26
4.4.90.52.5221	MOVEIS E/OU MATERIAIS PARA ALOJAMENTO	25.228,40
4.4.90.52.5222	SOM E/OU IMAGEM	62.998,63
4.4.90.52.5227	PLACAS	2.380,00
4.4.90.52.5228	EQUIPAMENTOS DE PROCESSAMENTO DE DADOS E MICROFILMAGEM	2.514.749,03
4.4.90.52.5229	EQUIPAMENTOS PARA ESPORTES E/OU RECREACAO	7.430,00
4.4.90.52.5230	ACONDICIONAMENTO E/OU EMBALAGEM	24.975,00
4.4.90.52.5231	EQUIPAMENTOS PARA ALOJAMENTO, LAVANDERIA, COPA E/OU COZINHA	66.489,86
4.4.90.52.5232	AQUISICAO OU DESENVOLVIMENTO DE SOFTWARE	37.273,72
4.4.90.52.5233	MATERIAL DIDATICO	609,28
4.4.90.92.0000	DESPESAS DE EXERCICIOS ANTERIORES	6.231.540,53
4.4.90.92.5102	ELABORACAO DE PROJETOS	45.000,00
4.4.90.92.5103	CONSTRUCAO OU AMPLIACAO DE PREDIOS OU OUTRAS OBRAS PUBLICAS	6.184.936,24
4.4.90.92.5205	EQUIPAMENTOS HOSPITALARES E CIRURGICOS	484,60
4.4.90.92.5207	LABORATORIOS E/OU GABINETES MEDICOS OU ODONTOLOGICOS	1.091,69
4.4.90.92.5213	MATERIAL BIBLIOGR. PECAS P/COLECOES D E BIBLIOT. DISCOT.FILMOT.E MUSEUS	28,00
4.4.90.93.0000	INDENIZACOES E RESTITUICOES	105,54
4.4.90.93.9315	INDENIZACAO PELA DESAPROPRIACAO DE IMOVEIS PARA USO DO ESTADO.	105,54
4.6.00.00.0000	AMORTIZACAO DA DIVIDA	1.309.978,41
4.6.90.00.0000	APLICACOES DIRETAS	1.309.978,41
4.6.90.77.0000	PRINCIPAL CORRIGIDO DA DIVIDA CONTRATUALREFINANCIADO	1.309.796,52
4.6.90.77.7711	PRINCIPAL DEBITOS PARCELADOS - PASEP	147.728,55
4.6.90.77.7712	PRINCIPAL DEBITOS PARCELADOS -PREVIDENCIA SOCIAL	287.918,62
4.6.90.77.7713	PRINCIPAL DEBITOS PARCELADOS - OUTROS	874.149,35
4.6.90.92.0000	DESPESAS DE EXERCICIOS ANTERIORES	181,89
4.6.90.92.7711	PRINCIPAL DEBITOS PARCELADOS - PASEP	181,89
TOTAL GERAL =====>		413.514.091,78

* RESUMO *

PESSOAL E ENCARGOS SOCIAIS	=>	270.710.702,03
JUROS E ENCARGOS DA DIVIDA	=>	191.529,38
OUTRAS DESPESAS CORRENTES	=>	119.165.088,75
INVESTIMENTOS	=>	22.136.793,21
INVERSOES FINANCEIRAS	=>	0,00
AMORTIZACAO DA DIVIDA	=>	1.309.978,41
TOTAL DAS DESPESAS DE CAPITAL	=>	23.446.771,62
TOTAL GERAL	=>	413.514.091,78

FUNDAÇÕES										R\$
DEMONSTRATIVO DA DESPESA REALIZADA POR ORÇAO SEGUNDO OS GRUPOS DE DESPESA COM DESDOBRAMENTO POR FONTE DE RECURSO										R\$
EXERCICIO DE 2007	E S P E C I F I C A C A O	PESSOAL E ENCARGOS SOCIAIS	JUROS E ENCARGOS DA DIVIDA	OUTRAS DESPESAS CORRENTES	INVESTIMENTOS	INVERSOES FINANCEIRAS	AMORTIZACAO DA DIVIDA	RESERVA DE CONTINGENCIA	T O T A L	R\$
147	FUNDACAO DE ESPORTE E LAZER DO RIO GRANDE DO SUL - FUNDERGS	183.235,43		3.312.268,94	117.486,00				3.612.990,37	
	TESOURO-LIVRES	183.235,43		328.927,26					512.162,69	
	TESOURO-VINCULADOS POR LEI			2.983.341,68	117.486,00				3.100.827,68	
148	FUNDACAO DE PROTECAO ESPECIAL DO RIO GRANDE DO SUL - FPERGS	34.034.483,95		10.919.448,92	91.804,57				45.045.737,44	
	TESOURO-LIVRES	34.034.483,95		10.104.744,66	23.382,58				44.162.611,19	
	TESOURO-VINCULADOS POR LEI			317.103,69					317.103,69	
	CONVENIOS			497.600,57	68.421,99				566.022,56	
150	UNIVERSIDADE ESTADUAL DO RIO GRANDE DO SUL	17.229.859,98		7.653.306,92	92.684,63				24.975.851,53	
	TESOURO-LIVRES	17.229.859,98		7.445.149,81	4.660,73				24.679.670,52	
	PROPRIOS DA FUNDACAO			83.633,46					83.633,46	
	CONVENIOS			124.523,65	88.023,90				212.547,55	
151	FUNDACAO DE AMPARO A PESQUISA DO ESTADO DO RIO GRANDE DO SUL	1.289.481,35		15.574.058,44	60.012,23				16.923.552,02	
	TESOURO-LIVRES	1.289.481,35		444.367,95					1.733.849,30	
	PROPRIOS DA FUNDACAO			18.503,62	60.012,23				78.515,85	
	CONVENIOS			6.895.005,53					6.895.005,53	
	TESOURO-VINCULADOS PELA CONSTITUICAO			8.216.181,34					8.216.181,34	
152	FUNDACAO DE CIENCIA E TECNOLOGIA - CIENTEC	15.163.159,89		4.782.900,62	685.788,39				20.631.848,90	
	TESOURO-LIVRES	14.937.225,81							14.937.225,81	
	PROPRIOS DA FUNDACAO	225.934,08		4.326.405,94	21.058,50				4.573.398,52	
	CONVENIOS			456.494,68	664.729,89				1.121.224,57	
153	FUNDACAO DE ECONOMIA E ESTATISTICA SIEGFRIED EMANUEL HEUSER - FEE	27.397.081,12		1.728.659,23	16.606,00				29.142.346,35	
	TESOURO-LIVRES	27.397.081,12		1.553.191,62					28.950.272,74	
	PROPRIOS DA FUNDACAO			175.467,61	16.606,00				192.073,61	
154	FUNDACAO PARA O DESENVOLVIMENTO DE RECURSOS HUMANOS - FERH	2.381.111,13		1.544.132,67	4.213,04		920.024,75		4.849.481,59	
	PROPRIOS DA FUNDACAO	2.381.111,13		1.544.132,67	4.213,04		920.024,75		4.849.481,59	
155	FUNDACAO DE ARTIC. E DESENV. DE POLITI	5.614.113,79		1.479.443,19	6.890,00		18.526,64		7.118.973,62	

FUNDACOES												RAFE072/00002	
DEMONSTRATIVO DA DESPESA REALIZADA POR ORGAO SEGUNDO OS GRUPOS DE DESPESA COM DESDOBRAMENTO POR FONTE DE RECURSO												R\$	
EXERCICIO DE 2007	E S P E C I F I C A C A O	PESSOAL E ENCARGOS SOCIAIS	JUROS E ENCARGOS DA DIVIDA	OUTRAS DESPESAS CORRENTES	INVESTIMENTOS	INVERSOES FINANCEIRAS	AMORTIZACAO DA DIVIDA	RESERVA DE CONTINGENCIA	GRUPOS DE DESPESA			T O T A L	
	PUBLICAS PARA PPD E PPAH NO RGS-FADER												
	CONVENIOS			12.324,49									12.324,49
	TESOURO-VINCULADOS PELA CONSTITUICAO	5.614.113,79		1.467.118,70	6.890,00						18.526,64		7.106.649,13
	156 FUNDACAO ESCOLA TECNICA LIBERATO SALZ VIEIRA DA CUNHA - FETLSVC	17.685.192,63	10.313,45	2.814.923,51	199.614,51						31.763,18		20.741.807,28
	PROPRIOS DA FUNDACAO			1.943.161,42	168.292,51								2.111.453,93
	CONVENIOS			34.100,17	31.322,00								65.422,17
	TESOURO-VINCULADOS PELA CONSTITUICAO	17.685.192,63	10.313,45	837.661,92							31.763,18		18.564.931,18
	158 FUNDACAO DE ATENDIMENTO SOCIO-EDUCATI DO RIO GRANDE DO SUL - FASE	68.658.207,32		18.541.641,24	69.987,80						25.485,42		87.295.321,78
	TESOURO-LIVRES			18.409.184,57	22.673,80						25.485,42		87.092.877,31
	PROPRIOS DA FUNDACAO	68.658.207,32		132.456,67	47.314,00								155.130,47
	CONVENIOS												47.314,00
	159 FUNDACAO GAUCHA DO TRABALHO E ACAO SOCIAL - FGTS	25.797.104,68	94.394,83	17.148.275,62	3.107.428,31						212.094,47		46.359.297,91
	TESOURO-LIVRES			5.444.870,29							212.094,47		31.548.464,27
	TESOURO-CONTRAPARTIDA	25.797.104,68	94.394,83	651.172,50									651.172,50
	PROPRIOS DA FUNDACAO			145.640,24									145.640,24
	CONVENIOS			10.906.592,59	3.107.428,31								14.014.020,90
	161 FUNDACAO ZOOBOTANICA DO RIO GRANDE DO SUL - FZB	8.342.997,22		4.547.754,87	157.144,21						53.902,06		13.101.798,36
	TESOURO-LIVRES			2.792.105,33							53.902,06		11.189.004,61
	PROPRIOS DA FUNDACAO	8.342.997,22		1.755.649,54	51.687,43								1.807.336,97
	OPERACOES DE CREDITO EXTERNAS				105.456,78								105.456,78
	164 FUNDACAO ESTADUAL DE PLANEJAMENTO METROPOLITANO E REGIONAL - METROPLAN	13.190.328,53	55.300,65	2.321.609,22	14.419.291,95								29.986.530,35
	TESOURO-LIVRES			1.809.367,45	127.676,33								15.039.038,45
	PROPRIOS DA FUNDACAO	13.046.694,02	55.300,65	512.241,77	2.902.636,73								3.558.513,01
	TESOURO-VINCULADOS POR LEI	143.634,51			11.365.669,90								11.365.669,90
	CONVENIOS				23.308,99								23.308,99
	165 FUNDACAO CULTURAL PIRATINI - RADIO E TELEVISAO - TVE	10.298.068,95	31.520,45	3.899.041,16	29.383,40								14.258.013,96
	TESOURO-LIVRES			2.900.622,30	8.934,00								13.239.145,70
	PROPRIOS DA FUNDACAO	10.298.068,95	31.520,45	998.418,86	20.449,40								1.018.868,26

FUNDAÇÕES												R\$
DEMONSTRATIVO DA DESPESA REALIZADA POR ÓRGÃO SEGUNDO OS GRUPOS DE DESPESA COM DESDORAMENTO POR FONTE DE RECURSO												R\$
EXERCÍCIO DE 2007	FUNDAÇÕES											R\$
E S P E C I F I C A C A O	G R U P O S D E D E S P E S A											T O T A L
	PESSOAL E ENCARGOS SOCIAIS	JUROS E ENCARGOS DA DÍVIDA	OUTRAS DESPESAS CORRENTES	INVESTIMENTOS	INVERSOES FINANCEIRAS	AMORTIZACAO DA DÍVIDA	RESERVA DE CONTINGENCIA					
166 FUNDACAO TEATRO SAO PEDRO - FTSP	519.449,60		410.108,92									929.558,52
TESOURO-LIVRES PROPRIOS DA FUNDACAO	519.449,60		170.440,90									689.890,50
			239.668,02									239.668,02
167 FUNDACAO ESTADUAL DE PROTECAO AMBIENT FEPAM	17.365.389,34		6.434.255,71	103.444,97		48.000,00						23.951.090,02
TESOURO-LIVRES PROPRIOS DA FUNDACAO	11.072.427,00		6.423.680,71	103.444,97		48.000,00						11.072.427,00
TESOURO-VINCULADOS POR LEI	6.292.962,34		10.575,00									12.868.088,02
168 FUNDACAO ESTADUAL DE PESQUISA AGROPECUARIA - FEPAGRO	3.343.429,84		2.647.406,95	285.856,10								6.276.692,89
TESOURO-LIVRES PROPRIOS DA FUNDACAO	3.343.429,84		1.547.029,51									4.890.459,35
CONVENIOS			1.003.828,49	48.560,62								1.052.389,11
			96.548,95	237.295,48								333.844,43
169 FUNDACAO ESTADUAL DE PRODUCAO E PESQU EM SAUDE - FEPPS	2.218.007,28		13.405.852,62	2.689.157,10		181,89						18.313.198,89
PROPRIOS DA FUNDACAO			7.490.544,08	159.029,15								7.649.573,23
TESOURO-VINCULADOS POR LEI			1.289.747,95	120.058,05								1.409.806,00
CONVENIOS			284.043,01	2.404.081,90								2.688.124,91
TESOURO-VINCULADOS PELA CONSTITUICAO	2.218.007,28		4.341.517,58	5.988,00		181,89						6.565.694,75
T O T A L	270.710.702,03	191.529,38	119.165.088,75	22.136.793,21		1.309.978,41						413.514.091,78

EXERCICIO DE 2007

FUNDACOES

RAFE073/00001

DEMONSTRATIVO DA DESPESA REALIZADA POR FUNCAO SEGUNDO OS GRUPOS DE DESPESA COM DESDOBRAMENTO POR FONTE DE RECURSO

E S P E C I F I C A C A O	GRUPOS DE DESPESA										T O T A L	
	PESSOAL E ENCARGOS SOCIAIS	JUROS E ENCARGOS DA DIVIDA	OUTRAS DESPESAS CORRENTES	INVESTIMENTOS	INVERSOES FINANCEIRAS	AMORTIZACAO DA DIVIDA	RESERVA DE CONTINGENCIA					
10 ADMINISTRACAO	53.208.163,82		11.058.113,85	80.792,09		973.926,81						65.320.996,57
TESOURO-LIVRES PROPRIOS DA FUNDACAO	50.931.668,54		7.043.750,40	1.791,00		53.902,06						58.031.112,00
	2.276.495,28		4.014.363,45	79.001,09		920.024,75						7.289.884,57
108 ASSISTENCIA SOCIAL	92.006.514,85		30.232.423,30	161.792,37		25.485,42						122.426.215,94
TESOURO-LIVRES PROPRIOS DA FUNDACAO	92.006.514,85		29.278.912,37	23.382,58		25.485,42						121.334.295,22
TESOURO-VINCULADOS POR LEI CONVENIOS			138.806,67	22.673,80								161.480,47
			317.103,69									317.103,69
			497.600,57	115.735,99								613.336,56
11 SAUDE	2.204.916,38		13.405.852,62	2.689.157,10		181,89						18.300.107,99
PROPRIOS DA FUNDACAO			7.490.544,08	159.029,15								7.649.573,23
TESOURO-VINCULADOS POR LEI CONVENIOS			1.289.747,95	120.058,05								1.409.806,00
TESOURO-VINCULADOS PELA CONSTITUICAO	2.204.916,38		284.043,01	2.404.081,90	5.988,00	181,89						2.688.124,91
			4.341.517,58									6.552.603,85
11 TRABALHO	23.830.016,68	94.394,83	16.376.942,48	3.107.428,31		212.094,47						43.620.876,77
TESOURO-LIVRES			4.679.887,15									4.679.887,15
TESOURO-CONTRAPARTIDA PROPRIOS DA FUNDACAO	23.830.016,68	94.394,83	651.172,50			212.094,47						28.816.393,13
TESOURO-VINCULADOS PELA CONSTITUICAO			139.290,24	3.107.428,31								651.172,50
			10.906.592,59									139.290,24
12 EDUCACAO	40.493.356,24	10.313,45	11.947.673,62	299.189,14		50.289,82						52.800.862,27
TESOURO-LIVRES			7.445.149,81	4.660,73								7.449.810,54
PROPRIOS DA FUNDACAO	17.229.859,98		2.026.794,88	168.292,51								19.446.947,37
CONVENIOS			170.948,31	119.345,90								290.294,21
TESOURO-VINCULADOS PELA CONSTITUICAO	23.263.536,26	10.313,45	2.304.780,62	6.890,00		50.289,82						25.635.810,15
			4.309.150,08	29.383,40								4.338.533,48
13 CULTURA	10.326.003,45	31.520,45										14.696.057,38
TESOURO-LIVRES			3.071.063,20	8.934,00								3.080.000,00
PROPRIOS DA FUNDACAO	10.326.003,45	31.520,45	1.238.086,88	20.449,40								11.595.069,13
15 URBANISMO			613.634,58	87.964,76								701.599,34
TESOURO-LIVRES			606.673,51	43.681,77								650.355,28
PROPRIOS DA FUNDACAO			6.961,07	20.974,00								27.935,07
CONVENIOS				23.308,99								23.308,99
18 GESTAO AMBIENTAL	17.063.313,70		6.492.065,94	224.786,75		48.000,00						23.828.166,39

EXERCICIO DE 2007

FUNDACOES

RAFE073/00002

DEMONSTRATIVO DA DESPESA REALIZADA POR FUNCAO SEGUNDO OS GRUPOS DE DESPESA COM DESDOBRAMENTO POR FONTE DE RECURSO

E S P E C I F I C A C A O	G R U P O S D E D E S P E S A										T O T A L	
	PESSOAL E ENCARGOS SOCIAIS	JUROS E ENCARGOS DA DIVIDA	OUTRAS DESPESAS CORRENTES	INVESTIMENTOS	INVERSOES FINANCEIRAS	AMORTIZACAO DA DIVIDA	RESERVA DE CONTINGENCIA					
TESOURO-LIVRES PROPRIOS DA FUNDACAO	10.522.101,00		12.397,00									10.534.498,00
TESOURO-VINCULADOS POR LEI OPERACOES DE CREDITO EXTERNAS	6.541.212,70		6.469.093,94	119.329,97		48.000,00						13.177.636,61
			10.575,00	105.456,78								105.456,78
119 CIENCIA E TECNOLOGIA	16.179.174,41		21.373.029,39	1.013.091,10								38.565.294,90
TESOURO-LIVRES PROPRIOS DA FUNDACAO	15.953.240,33		444.367,95									16.397.608,28
CONVENIOS	225.934,08		5.264.430,94	111.065,73								5.601.430,75
TESOURO-VINCULADOS PELA CONSTITUICAO			7.448.049,16	902.025,37								8.350.074,53
			8.216.181,34									8.216.181,34
120 AGRICULTURA			5.060,95									5.060,95
PROPRIOS DA FUNDACAO			5.060,95									5.060,95
126 TRANSPORTE				14.325.722,19								14.325.722,19
TESOURO-LIVRES PROPRIOS DA FUNDACAO				82.203,56								82.203,56
TESOURO-VINCULADOS POR LEI				2.877.848,73								2.877.848,73
				11.365.669,90								11.365.669,90
127 DESPORTO E LAZER	183.235,43		3.312.268,94	117.486,00								3.612.990,37
TESOURO-LIVRES TESOURO-VINCULADOS POR LEI	183.235,43		328.927,26									512.162,69
			2.983.341,68	117.486,00								3.100.827,68
28 ENCARGOS ESPECIAIS	15.215.967,07	55.300,65	38.873,00									15.310.140,72
TESOURO-LIVRES TESOURO-VINCULADOS PELA CONSTITUICAO	15.167.106,01	55.300,65	38.873,00									15.261.279,66
	48.861,06											48.861,06
T O T A L	270.710.702,03	191.529,38	119.165.088,75	22.136.793,21		1.309.978,41						413.514.091,78
R E S U M O												
TESOURO-LIVRES	236.149.746,27	181.215,93	52.950.001,65	164.653,64		291.481,95						289.737.099,44
TESOURO-CONTRAPARTIDA PROPRIOS DA FUNDACAO			651.172,50									651.172,50
TESOURO-VINCULADOS POR LEI CONVENIOS	9.043.642,06		26.793.433,10	3.578.664,38		968.024,75						40.383.764,29
			4.600.768,32	11.603.213,95								16.203.982,27
			19.307.233,64	6.671.926,46								25.979.160,10

SETOR GOVERNAMENTAL



EXERCICIO DE 2007

SETOR GOVERNAMENTAL
DEMONSTRACAO DA RECEITA E DA DESPESA SEGUNDO AS CATEGORIAS ECONOMICASRAFE060/00001
ANEXO N. 1

R E C E I T A		D E S P E S A	
T I T U L O S	R\$	T I T U L O S	R\$
RECEITAS CORRENTES		DESPESAS CORRENTES	
RECEITA TRIBUTARIA	14.239.688.926,04	PESSOAL E ENCARGOS SOCIAIS	10.849.003.904,17
RECEITA DE CONTRIBUICOES	1.144.622.371,66	JUROS E ENCARGOS DA DIVIDA	269.811.941,39
RECEITA PATRIMONIAL	313.032.147,27	OUTRAS DESPESAS CORRENTES	7.136.232.143,27
RECEITA AGROPECUARIA	816.563,36		
RECEITA INDUSTRIAL	765.088,24	SOMA.....	18.255.047.988,83
RECEITA DE SERVICOS	177.947.133,20		
TRANSFERENCIAS CORRENTES	4.162.266.448,64	SUPERAVIT DO ORCAMENTO CORRENTE	1.227.072.669,31
OUTRAS RECEITAS CORRENTES	549.697.388,69		
SOMA.....	20.588.836.067,10	TOTAL.....	19.482.120.658,14
RECEITAS CORRENTES INTRA-ORCAMENTARIAS	678.710.554,20	DESPESAS DE CAPITAL	
DEDUCOES RECEITAS CORRENTES	1.785.425.963,16	INVESTIMENTOS	369.216.358,79
		INVERSOES FINANCEIRAS	31.325.960,27
		AMORTIZACAO DA DIVIDA	1.560.567.502,07
TOTAL.....	19.482.120.658,14	SOMA.....	1.961.109.821,13
SUPERAVIT DO ORCAMENTO CORRENTE	1.227.072.669,31	SUPERAVIT	623.154.086,69
RECEITAS DE CAPITAL		TOTAL.....	2.584.263.907,82
ALIENACAO DE BENS	1.290.006.387,32		
AMORTIZACAO DE EMPRESTIMOS	35.419.764,21		
TRANSFERENCIAS DE CAPITAL	31.765.086,98		
SOMA.....	1.357.191.238,51		
TOTAL.....	2.584.263.907,82		
R E S U M O			
RECEITAS CORRENTES.....	19.482.120.658,14	DESPESAS CORRENTES.....	18.255.047.988,83
RECEITAS DE CAPITAL.....	1.357.191.238,51	DESPESAS DE CAPITAL.....	1.961.109.821,13
DEFICIT.....	0,00	SUPERAVIT.....	623.154.086,69
TOTAL.....	20.839.311.896,65	TOTAL.....	20.839.311.896,65

EXERCICIO DE 2007		SETOR GOVERNAMENTAL		RAFE061/00001
		PROGRAMA DE TRABALHO DO GOVERNO		
		DEMONSTRATIVO DE FUNCOES, SUBFUNCOES E PROGRAMAS POR PROJETOS E ATIVIDADES		ANEXO N. 7
				RS
CODIGO	ESPECIFICACAO	PROJETOS	ATIVIDADES	TOTAL
01	LEGISLATIVA	1.618.221,50	343.717.941,67	345.336.163,17
01.0031	ACAO LEGISLATIVA	804.190,66	4.380.205,42	5.184.396,08
01.0031.0005	DIVULGACAO INSTITUCIONAL		3.900.000,00	3.900.000,00
01.0031.0006	ESCOLA DO LEGISLATIVO		232.974,66	232.974,66
01.0031.0007	EXECUCAO DA ACAO LEGISLATIVA	804.190,66		804.190,66
01.0031.0008	INCENTIVO A CULTURA RIO-GRANDENSE		212.060,00	212.060,00
01.0031.0009	PROGRAMA DE ESTÊMULO A CIDADANIA		35.170,76	35.170,76
01.0032	CONTROLE EXTERNO	814.030,84	128.998.855,93	129.812.886,77
01.0032.0255	FISCALIZACAO FINANCEIRA E ORÇAMENTARIA EXTERNA	814.030,84	128.998.855,93	129.812.886,77
01.0122	ADMINISTRACAO GERAL		197.685.499,71	197.685.499,71
01.0122.0138	PROGRAMA DE APOIO ADMINISTRATIVO		197.685.499,71	197.685.499,71
01.0846	OUTROS ENCARGOS ESPECIAIS		12.653.380,61	12.653.380,61
01.0846.9997	CONTRIBUICAO AO IPE PARA ASSISTENCIA MEDICA		12.148.491,16	12.148.491,16
01.0846.9998	OPERACOES ESPECIAIS		504.889,45	504.889,45
02	JUDICIARIA	84.821.482,56	953.151.118,30	1.037.972.600,86
02.0061	ACAO JUDICIARIA	84.788.744,36	920.072.464,19	1.004.861.208,55
02.0061.0138	PROGRAMA DE APOIO ADMINISTRATIVO	20.854.594,37	920.072.464,19	940.927.058,56
02.0061.0256	PRESTACAO JURISDICCIONAL NO 1: GRAU	61.087.834,48		61.087.834,48
02.0061.0257	PRESTACAO JURISDICCIONAL NO 2: GRAU	2.596.041,91		2.596.041,91
02.0061.0258	JUSTICA MILITAR, JUSTICA CIDADADA	250.273,60		250.273,60
02.0243	ASSIT.CRIANCA/ADOLESCENTE	32.738,20		32.738,20
02.0243.0256	PRESTACAO JURISDICCIONAL NO 1: GRAU	32.738,20		32.738,20
02.0846	OUTROS ENCARGOS ESPECIAIS		33.078.654,11	33.078.654,11
02.0846.9997	CONTRIBUICAO AO IPE PARA ASSISTENCIA MEDICA		30.805.263,00	30.805.263,00
02.0846.9998	OPERACOES ESPECIAIS		2.273.391,11	2.273.391,11
03	ESSENCIAL A JUSTICA	14.786.037,66	456.177.973,15	470.964.010,81
03.0092	REPR.JUDIC./EXTRAJUDICIAL		7.571.287,11	7.571.287,11
03.0092.0107	ASSISTENCIA JURIDICA E JUDICIAL AO ESTADO		7.571.287,11	7.571.287,11
03.0122	ADMINISTRACAO GERAL	14.786.037,66	439.005.832,81	453.791.870,47
03.0122.0106	EXECUCAO DA DEFESA E ACOMPANHAMENTO DOS INTERESSES DA SOCIEDADE E DO PODER PUBLICO	14.786.037,66	368.461.059,72	383.247.097,38
03.0122.0107	ASSISTENCIA JURIDICA E JUDICIAL AO ESTADO		70.544.773,09	70.544.773,09
03.0130	ADMINIST. DE CONCESSOES		393.774,75	393.774,75
03.0130.0003	REGULACAO ECONOMICA E FINANCEIRA DOS SERVICOS PUBLICOS DELEGADOS		393.774,75	393.774,75
03.0846	OUTROS ENCARGOS ESPECIAIS		9.207.078,48	9.207.078,48
03.0846.9997	CONTRIBUICAO AO IPE PARA ASSISTENCIA MEDICA		8.737.700,43	8.737.700,43
03.0846.9998	OPERACOES ESPECIAIS		469.378,05	469.378,05
04	ADMINISTRACAO	1.818.188,13	553.255.139,10	555.073.327,23
04.0121	PLANEJAMENTO E ORÇAMENTO	894.932,43	19.990.501,55	20.885.433,98
04.0121.0057	ELABORACAO E DISSEMINACAO DE INFORMACOES SOCIO-ECONOMICAS		10.093.491,64	10.093.491,64
04.0121.0058	PESQUISAS SOCIO-ECONOMICAS		9.512.804,96	9.512.804,96
04.0121.0101	IMPLEMENTACAO DA CONSULTA POPULAR E ASSESSORIA AOS COREDES		384.204,95	384.204,95
04.0121.0140	APOIO A MODERNIZACAO DA GESTAO E DO PLANEJAMENTO - PNAGE/RS	808.549,50		808.549,50
04.0121.0142	CAPTACAO DE RECURSOS PARA PROJETOS ESPECIAIS	86.382,93		86.382,93
04.0122	ADMINISTRACAO GERAL	591.902,78	322.127.811,58	322.719.714,36
04.0122.0019	RECUPERACAO DOS PREDIOS DA GOVERNADORIA	308.292,26		308.292,26
04.0122.0020	A DEFESA CIVIL E A COMUNIDADE		10.544,80	10.544,80
04.0122.0042	ASSISTENCIA JURIDICA E JUDICIAL AOS NECESSITADOS	127.625,05		127.625,05
04.0122.0057	ELABORACAO E DISSEMINACAO DE INFORMACOES SOCIO-ECONOMICAS		3.975.308,87	3.975.308,87
04.0122.0088	SELECAO E APROVEITAMENTO DE RECURSOS HUMANOS		933.529,44	933.529,44
04.0122.0095	PROGRAMA DE GESTAO DE POLÉTICAS PUBLICAS DE COMUNICACAO SOCIAL		418.756,01	418.756,01
04.0122.0099	CONSELHOS REGIONAIS DEDESENVOLVIMENTO - COREDES		282.798,00	282.798,00
04.0122.0101	IMPLEMENTACAO DA CONSULTA POPULAR E ASSESSORIA AOS COREDES		244.455,39	244.455,39
04.0122.0106	EXECUCAO DA DEFESA E ACOMPANHAMENTO DOS INTERESSES DA SOCIEDADE E DO PODER PUBLICO		14.744,80	14.744,80
04.0122.0109	PROGRAMA DE MODERNIZACAO E RACIONALIZACAO DA GESTAO ADMINISTRATIVA		198.355,91	198.355,91
04.0122.0138	PROGRAMA DE APOIO ADMINISTRATIVO		216.793.278,60	216.793.278,60
04.0122.0139	COORDENACAO, ACOMPANHAMENTO E AVALIACAO DAS ACOES DE GOVERNO		2.464,70	2.464,70
04.0122.0140	APOIO A MODERNIZACAO DA GESTAO E DO PLANEJAMENTO - PNAGE/RS	142.866,21	267.649,61	410.515,82
04.0122.0141	APOIO ADMINISTRATIVO - FUNDACOES E AUTARQUIAS		98.223.330,31	98.223.330,31
04.0122.0158	APRIMORAMENTO DA GESTAO FAZENDARIA	13.119,26		13.119,26
04.0122.0163	VALORIZACAO E CAPACITACAO DOS RECURSOS HUMANOS DA SECRETARIA DA FAZENDA		27.474,03	27.474,03
04.0122.0202	POLITICA DE GESTAO AMBIENTAL		73.537,61	73.537,61
04.0122.0260	PROGRAMA SOLIDARIEDADE		322.785,66	322.785,66
04.0122.0265	PROGRAMA ESTADUAL DE GARANTIA, PROMOCAO E DEFESA DO CIDADAO		338.797,84	338.797,84
04.0123	ADMINISTRACAO FINANCEIRA		27.346.730,05	27.346.730,05
04.0123.0138	PROGRAMA DE APOIO ADMINISTRATIVO		27.346.730,05	27.346.730,05
04.0125	NORMATIZACAO FISCALIZACAO		60.710,94	60.710,94
04.0125.0162	PROMOCAO DA EDUCACAO FISCAL		60.710,94	60.710,94
04.0126	TECNOLOGIA DA INFORMACAO	236.396,88	5.290.334,81	5.526.731,69
04.0126.0138	PROGRAMA DE APOIO ADMINISTRATIVO		5.236.335,81	5.236.335,81
04.0126.0158	APRIMORAMENTO DA GESTAO FAZENDARIA	236.396,88	53.999,00	290.395,88
04.0128	FORMACAO RECURSOS HUMANOS		334.894,65	334.894,65
04.0128.0086	ESCOLA DE GOVERNO: EDUCACAO CORPORATIVA		257.566,17	257.566,17
04.0128.0163	VALORIZACAO E CAPACITACAO DOS RECURSOS HUMANOS DA SECRETARIA DA FAZENDA		77.328,48	77.328,48
04.0129	ADMINISTRACAO DE RECEITAS		172.448.957,37	172.448.957,37
04.0129.0138	PROGRAMA DE APOIO ADMINISTRATIVO		172.448.957,37	172.448.957,37
04.0130	ADMINIST. DE CONCESSOES	94.632,50	5.560.651,73	5.655.284,23

EXERCICIO DE 2007		SETOR GOVERNAMENTAL		RAFE061/00002
		PROGRAMA DE TRABALHO DO GOVERNO		
		DEMONSTRATIVO DE FUNCOES, SUBFUNCOES E PROGRAMAS POR PROJETOS E ATIVIDADES		ANEXO N. 7
				R\$
CODIGO	ESPECIFICACAO	PROJETOS	ATIVIDADES	TOTAL
04.0130.0001	FOMENTO à PARTICIPACAO SOCIAL NA REGULACAO DOS			
	SERVICIOS PUBLICOS DELEGADOS		74.939,34	74.939,34
04.0130.0002	REGULACAO DA QUALIDADE DOS SERVICIOS PUBLICOS			
	DELEGADOS	1.104,84	1.471.819,42	1.472.924,26
04.0130.0003	REGULACAO ECONOMICA E FINANCEIRA DOS SERVICIOS			
	PUBLICOS DELEGADOS	93.527,66		93.527,66
04.0130.0141	APOIO ADMINISTRATIVO - FUNDACOES E AUTARQUIAS			
04.0661	PROMOCAO INDUSTRIAL	323,54	4.013.892,97	4.013.892,97
04.0661.0195	ATRACAO E APOIO à DIVERSIFICACAO E			
	DESCONCENTRACAO REGIONAL DOS INVESTIMENTOS	323,54		323,54
04.0846	OUTROS ENCARGOS ESPECIAIS		94.546,42	94.546,42
04.0846.9997	CONTRIBUICAO AO IPE PARA ASSISTENCIA MEDICA			
	SEGURANCA PUBLICA	18.483.898,46	1.515.313,087,79	1.533.796.986,25
06.0062	DEF.INT.PUB.PROC.JUDICIAR	16.220,00	775.482,33	791.702,33
06.0062.0177	PROGRAMA ESTADUAL DE PROTECAO, AUXILIO E			
	ASSISTENCIA A TESTEMUNHAS AMEACADAS	16.220,00	775.482,33	791.702,33
06.0122	ADMINISTRACAO GERAL	71.579,41	1.142.707,026,49	1.142.778.605,90
06.0122.0045	SOCIEDADE RESPONSAVEL=TRANSITO SEGURO			
	MAIS VAGAS EM PRISOES, ADMINISTRACAO,		269.098.049,00	269.098.049,00
06.0122.0164	APERFEICOAMENTO DO SISTEMA PRISIONAL E RES			
	CRIMINALIDADE REPRIMIDA		5.514.678,00	5.514.678,00
06.0122.0169	MODERNIZACAO E QUALIFICACAO DOS SERVICOS	71.579,41	831.976.749,89	832.048.329,30
06.0122.0175	PERICIAIS			
			36.117.549,60	36.117.549,60
06.0125	NORMATIZACAO FISCALIZACAO			
			39.960,41	39.960,41
06.0125.0045	SOCIEDADE RESPONSAVEL=TRANSITO SEGURO			
	FORMACAO RECURSOS HUMANOS	28.798,73	39.960,41	39.960,41
06.0128	DESENVOLVIMENTO DOS RECURSOS HUMANOS DA			
	SECRETARIA DA JUSTICA E DA SEGURANCA	28.798,73	3.024.138,01	3.052.936,74
06.0128.0170	MODERNIZACAO E QUALIFICACAO DOS SERVICOS			
	PERICIAIS		2.999.338,60	3.028.137,33
06.0128.0175	COMUNICACAO SOCIAL			
			24.799,41	24.799,41
06.0131	SOCIEDADE RESPONSAVEL=TRANSITO SEGURO			
	CRIMINALIDADE REPRIMIDA		1.647.211,69	1.647.211,69
06.0131.0045	POLICIAMENTO			
			1.631.273,46	1.631.273,46
06.0131.0169	REESTRUTURACAO E MODERNIZACAO DA SEGURANCA			
	GOVERNAMENTAL		15.938,23	15.938,23
06.0181	REESTRUTURACAO E MODERNIZACAO DA SEGURANCA	10.587.158,36	159.217.373,27	169.804.531,63
06.0181.0022	GOVERNAMENTAL			
			10.469,60	10.469,60
06.0181.0152	ACESSO A EDUCACAO BASICA			
	AMPLIACAO DA CAPACIDADE OPERACIONAL E		7.773.751,12	7.773.751,12
06.0181.0165	MANUTENCAO DO CORPO DE BOMBEIROS			
	CRIMINALIDADE REPRIMIDA	24.620,00	1.390.074,37	1.414.694,37
06.0181.0169	DEFESA CIVIL			
			150.043.078,18	160.605.616,54
06.0182	A DEFESA CIVIL E A REDUCAO DO TEMPO RESPOSTA			
	INFORMACAO E INTELIGENCIA		620.369,19	620.369,19
06.0182.0021	CRIMINALIDADE REPRIMIDA			
			620.369,19	620.369,19
06.0183	MODERNIZACAO E QUALIFICACAO DOS SERVICOS	305.141,56	16.328.329,96	16.633.471,52
06.0183.0169	PERICIAIS			
		196.727,50		196.727,50
06.0302	ASSIST.HOSP./AMBULATORIAL	108.414,06	16.328.329,96	16.436.744,02
06.0302.0170	DESENVOLVIMENTO DOS RECURSOS HUMANOS DA	862.604,01	27.440.420,24	28.303.024,25
	SECRETARIA DA JUSTICA E DA SEGURANCA			
		862.604,01	27.440.420,24	28.303.024,25
06.0334	FOMENTO AO TRABALHO			
			805.587,57	805.587,57
06.0334.0164	MAIS VAGAS EM PRISOES, ADMINISTRACAO,			
	APERFEICOAMENTO DO SISTEMA PRISIONAL E RES		805.587,57	805.587,57
06.0366	EDUCACAO JOVENS ADULTOS	346.482,32	22.458,00	368.940,32
06.0366.0045	SOCIEDADE RESPONSAVEL=TRANSITO SEGURO			
	MAIS VAGAS EM PRISOES, ADMINISTRACAO,	346.482,32		346.482,32
06.0366.0164	APERFEICOAMENTO DO SISTEMA PRISIONAL E RES			
	CUSTODIA E REINT SOCIAL		22.458,00	22.458,00
06.0421	MAIS VAGAS EM PRISOES, ADMINISTRACAO,	6.265.914,07	299.266,69	6.565.180,76
06.0421.0164	APERFEICOAMENTO DO SISTEMA PRISIONAL E RES			
		6.265.914,07	299.266,69	6.565.180,76
06.0422	DIREITOS IND, COLET E DIF			
			162.153.536,89	162.153.536,89
06.0422.0164	MAIS VAGAS EM PRISOES, ADMINISTRACAO,			
	APERFEICOAMENTO DO SISTEMA PRISIONAL E RES		162.153.536,89	162.153.536,89
06.0846	OUTROS ENCARGOS ESPECIAIS			
			231.927,05	231.927,05
06.0846.9997	CONTRIBUICAO AO IPE PARA ASSISTENCIA MEDICA			
	ASSISTENCIA SOCIAL		128.236.696,27	128.236.696,27
08	ADMINISTRACAO GERAL			
			49.568.532,48	49.568.532,48
08.0122	ATENDIMENTO AO ADOLESCENTE COM MEDIDA			
	SOCIO-EDUCATIVA DE INTERNACAO E SEMILIBERD		47.314,00	47.314,00
08.0122.0052	APOIO ADMINISTRATIVO - FUNDACOES E AUTARQUIAS			
			49.521.218,48	49.521.218,48
08.0125	NORMATIZACAO FISCALIZACAO			
			2.266.414,28	2.266.414,28
08.0125.0260	PROGRAMA SOLIDARIEDADE			
			2.266.414,28	2.266.414,28
08.0243	ASSIT.CRIANCA/ADOLESCENTE			
			72.086.350,32	72.086.350,32
08.0243.0052	ATENDIMENTO AO ADOLESCENTE COM MEDIDA			
	SOCIO-EDUCATIVA DE INTERNACAO E SEMILIBERD		64.208.221,85	64.208.221,85
08.0243.0060	PROTECAO QUALIFICADA A CRIAN?A E AO			
	ADOLESCENTE		7.878.128,47	7.878.128,47
08.0244	ASSISTENCIA COMUNITARIA			
			4.315.399,19	4.315.399,19
08.0244.0076	ACAO SOCIAL COMUNITARIA			
			771.333,14	771.333,14
08.0244.0266	PROGRAMA ESTADUAL DE ASSISTENCIA SOCIAL -			
	SISTEMA UNICO DE ASSISTENCIA SOCIAL/SU		3.544.066,05	3.544.066,05
09	PREVIDENCIA SOCIAL			
			4.978.348.119,98	4.978.348.119,98
09.0272	PREV. REGIME ESTATUTARIO			
			4.978.348.119,98	4.978.348.119,98
09.0272.0104	CONCESSAO DE BENEFICIOS			
			2.624.179,47	2.624.179,47
09.0272.9996	ENCARGOS COM INATIVOS E PENSIONISTAS			
			4.975.723.940,51	4.975.723.940,51
10	SAUDE	18.986.221,19	1.656.501.845,54	1.675.488.066,73
10.0122	ADMINISTRACAO GERAL	23.613,64	162.324.500,05	162.348.113,69
10.0122.0072	MODERNIZACAO GERENCIAL E DESENVOLVIMENTO			
	INSTITUCIONAL DA FEPPS	23.613,64	2.571,67	26.185,31
10.0122.0138	PROGRAMA DE APOIO ADMINISTRATIVO			
			146.860.780,35	146.860.780,35
10.0122.0141	APOIO ADMINISTRATIVO - FUNDACOES E AUTARQUIAS			
			3.600.636,80	3.600.636,80
10.0122.0241	INFORMA?AO PARA A VIDA			
			3.187.168,11	3.187.168,11
10.0122.0242	MODERNIZACAO GERENCIAL E DESENVOLVIMENTO			
	INSTITUCIONAL		3.364.932,68	3.364.932,68

EXERCICIO DE 2007		SETOR GOVERNAMENTAL		RAFE061/00003
		PROGRAMA DE TRABALHO DO GOVERNO		
		DEMONSTRATIVO DE FUNCOES, SUBFUNCOES E PROGRAMAS POR PROJETOS E ATIVIDADES		ANEXO N. 7
				R\$
CODIGO	ESPECIFICACAO	PROJETOS	ATIVIDADES	TOTAL
10.0122.9998	OPERACOES ESPECIAIS		5.308.410,44	5.308.410,44
10.0125	NORMATIZACAO FISCALIZACAO		77.610,53	77.610,53
10.0125.0236	CONTROLE SOCIAL - CONEN/RS		16.569,66	16.569,66
10.0125.0237	CONTROLE SOCIAL NO SUS		61.040,87	61.040,87
10.0128	FORMACAO RECURSOS HUMANOS		5.888.426,82	5.888.426,82
10.0128.0238	FORMACAO DE RECURSOS HUMANOS PARA A SAUDE		5.099.289,44	5.099.289,44
10.0128.0246	PRIMEIRA INFANCIA MELHOR		789.137,38	789.137,38
10.0242	ASSIST.PORT.DEFICIENCIA		52.410.495,46	52.410.495,46
10.0242.0232	ASSISTENCIA COMPLEMENTAR		52.410.495,46	52.410.495,46
10.0301	ATENCAO BASICA	4.212.342,53	116.035.341,20	120.247.683,73
10.0301.0071	INFORMACOES TOXICOLOGICAS	16.108,56	289.288,59	305.397,15
10.0301.0074	PRODUCAO E DISTRIBUICAO DE MEDICAMENTOS à POPULACAO	4.196.233,97		4.196.233,97
10.0301.0233	ATENCAO INTEGRAL A SAUDE		955.684,09	955.684,09
10.0301.0235	ATENDIMENTO DE PACIENTES PORTADORES DE TUBERCULOSE E HIV/AIDS E DERMATOLOGIA SAN		397.659,70	397.659,70
10.0301.0238	FORMACAO DE RECURSOS HUMANOS PARA A SAUDE		722.963,18	722.963,18
10.0301.0243	MUNICIPIO RESOLVE		3.585.494,50	3.585.494,50
10.0301.0245	POLITICA ESTADUAL DE ASSISTENCIA FARMACEUTICA		73.399.468,14	73.399.468,14
10.0301.0246	PRIMEIRA INFANCIA MELHOR		6.515.200,00	6.515.200,00
10.0301.0251	SAUDE PARA TODOS (PROGRAMA DE SAUDE DA FAMILIA)		30.169.583,00	30.169.583,00
10.0302	ASSIST.HOSP./AMBULATORIAL	6.946.974,82	1.309.095.517,42	1.316.042.492,24
10.0302.0070	APOIO LABORATORIAL A VIGILANCIA EM SAUDE	883.838,43		883.838,43
10.0302.0103	ASSISTENCIA A SAUDE DO SERVIDOR PUBLICO E SEUS DEPENDENTES		677.489.363,23	677.489.363,23
10.0302.0232	ASSISTENCIA COMPLEMENTAR		137.961,98	137.961,98
10.0302.0234	ATENDIMENTO à POPULACAO ASILAR RESIDUAL DE HANSENIANOS E PORTADORES DE TRANSTORN		5.673.714,01	5.673.714,01
10.0302.0235	ATENDIMENTO DE PACIENTES PORTADORES DE TUBERCULOSE E HIV/AIDS E DERMATOLOGIA SAN		3.398.609,37	3.398.609,37
10.0302.0239	GESTAO PLENA DO SISTEMA ESTADUAL DE SAUDE		480.464.669,03	480.464.669,03
10.0302.0242	MODERNIZACAO GERENCIAL E DESENVOLVIMENTO INSTITUCIONAL		26.257.444,03	26.257.444,03
10.0302.0244	NOVA RELACAO COM OS HOSPITAIS	175.589,84	34.796.611,45	34.972.201,29
10.0302.0247	QUALIFICACAO DO ATENDIMENTO AOS PORTADORES DE TRANSTORNOS MENTAIS E DO COMPORTAM		30.389.328,69	30.389.328,69
10.0302.0248	REGIAO RESOLVE	611.138,96	9.112.594,00	9.723.732,96
10.0302.0249	PROGRAMA DE ATENDIMENTO AS URGENCIAS E EMERGENCIAS - SALVAR	5.276.407,59	374.260,00	5.650.667,59
10.0302.0260	PROGRAMA SOLIDARIEDADE		2.199.999,25	2.199.999,25
10.0302.0272	GESTAO ADMINISTRATIVA E FINANCEIRA DO FES		38.800.962,38	38.800.962,38
10.0304	VIGILANCIA SANITARIA	4.354.171,88	3.502.098,25	7.856.270,13
10.0304.0075	QUALIDADE DO SANGUE	4.354.171,88		4.354.171,88
10.0304.0240	IMPLANTACAO DA VIGILANCIA EM SAUDE		3.502.098,25	3.502.098,25
10.0305	VIGILANCIA EPIDEMIOLOGICA		6.722.663,33	6.722.663,33
10.0305.0070	APOIO LABORATORIAL A VIGILANCIA EM SAUDE		1.419.824,00	1.419.824,00
10.0305.0240	IMPLANTACAO DA VIGILANCIA EM SAUDE		5.302.839,33	5.302.839,33
10.0512	SANEAMENTO BASICO URBANO		380.490,35	380.490,35
10.0512.0233	ATEACAO INTEGRAL A SAUDE		380.490,35	380.490,35
10.0571	DESENV CIENTIFICO	3.449.118,32	64.702,13	3.513.820,45
10.0571.0073	PESQUISA CIENTIFICA APLICADA A SAUDE PUBLICA	3.449.118,32	64.702,13	3.513.820,45
11	TRABALHO		49.295.179,50	49.295.179,50
11.0122	ADMINISTRACAO GERAL		33.875.972,12	33.875.972,12
11.0122.0138	PROGRAMA DE APOIO ADMINISTRATIVO		5.674.302,73	5.674.302,73
11.0122.0141	APOIO ADMINISTRATIVO - FUNDACOES E AUTARQUIAS		28.201.669,39	28.201.669,39
11.0332	RELACOES DE TRABALHO		919.834,13	919.834,13
11.0332.0079	PESQUISA DE EMPREGO E DESEMPREGO / PED		919.834,13	919.834,13
11.0333	EMPREGABILIDADE		14.392.349,40	14.392.349,40
11.0333.0078	INTERMEDIACAO DE MAO-DE-OBRA		8.740.197,09	8.740.197,09
11.0333.0080	SEGURO-DESEMPREGO		1.660.610,31	1.660.610,31
11.0333.0267	PROGRAMA ESTADUAL DE GERACAO DE RENDA		3.991.542,00	3.991.542,00
11.0334	FOMENTO AO TRABALHO		107.023,85	107.023,85
11.0334.0077	PROGRAMA GAUCHO DO ARTESANATO		107.023,85	107.023,85
12	EDUCACAO	10.007.902,49	1.995.268.162,23	2.005.276.064,72
12.0122	ADMINISTRACAO GERAL		590.215.300,19	590.215.300,19
12.0122.0138	PROGRAMA DE APOIO ADMINISTRATIVO		9.254.979,36	9.254.979,36
12.0122.0141	APOIO ADMINISTRATIVO - FUNDACOES E AUTARQUIAS		5.665.881,68	5.665.881,68
12.0122.0152	ACESSO A EDUCACAO BASICA		573.099.659,38	573.099.659,38
12.0122.0156	QUALIFICACAO DA EDUCACAO BASICA		1.900.000,00	1.900.000,00
12.0122.0259	CONSOLIDACAO DA UNIVERSIDADE DO ESTADO DO RIO GRANDE DO SUL		294.779,77	294.779,77
12.0125	NORMATIZACAO FISCALIZACAO		2.303.226,47	2.303.226,47
12.0125.0041	IMPLEMENTAR AS ATIVIDADES DO CEED		93.333,47	93.333,47
12.0125.0162	PROMOCAO DA EDUCACAO FISCAL		6.067,41	6.067,41
12.0125.0260	PROGRAMA SOLIDARIEDADE		2.203.825,59	2.203.825,59
12.0126	TECNOLOGIA DA INFORMACAO		8.947.268,98	8.947.268,98
12.0126.0152	ACESSO A EDUCACAO BASICA		161.275,81	161.275,81
12.0126.0156	QUALIFICACAO DA EDUCACAO BASICA		8.785.993,17	8.785.993,17
12.0128	FORMACAO RECURSOS HUMANOS	84.387,32	3.352.316,41	3.436.703,73
12.0128.0155	EDUCACAO PROFISSIONAL	84.387,32		84.387,32
12.0128.0156	QUALIFICACAO DA EDUCACAO BASICA		3.352.316,41	3.352.316,41
12.0243	ASSIT.CRIANCA/ADOLESCENTE	1.125.078,94		1.125.078,94
12.0243.0156	QUALIFICACAO DA EDUCACAO BASICA	1.125.078,94		1.125.078,94
12.0306	ALIMENTACAO E NUTRICAO		30.312.615,56	30.312.615,56
12.0306.0156	QUALIFICACAO DA EDUCACAO BASICA		30.312.615,56	30.312.615,56
12.0361	ENSINO FUNDAMENTAL		786.263.334,26	786.263.334,26
12.0361.0152	ACESSO A EDUCACAO BASICA		749.503.227,04	749.503.227,04
12.0361.0156	QUALIFICACAO DA EDUCACAO BASICA		36.760.107,22	36.760.107,22
12.0362	ENSINO MEDIO		339.095.448,90	339.095.448,90
12.0362.0152	ACESSO A EDUCACAO BASICA		323.653.642,97	323.653.642,97
12.0362.0156	QUALIFICACAO DA EDUCACAO BASICA		15.441.805,93	15.441.805,93
12.0363	ENSINO PROFISSIONAL	292.575,93	31.743.790,59	32.036.366,52

EXERCICIO DE 2007		SETOR GOVERNAMENTAL		RAFE061/00004
		PROGRAMA DE TRABALHO DO GOVERNO		
		DEMONSTRATIVO DE FUNCOES, SUBFUNCOES E PROGRAMAS POR PROJETOS E ATIVIDADES		ANEXO N. 7
				R\$
CODIGO	ESPECIFICACAO	PROJETOS	ATIVIDADES	TOTAL
12.0363.0062	FORMA?GO PROFISSIONAL		15.074.358,60	15.074.358,60
12.0363.0152	ACESSO A EDUCACAO BASICA		12.014.744,81	12.014.744,81
12.0363.0155	EDUCACAO PROFISSIONAL	292.575,93	2.926.823,34	3.219.399,27
12.0363.0156	QUALIFICACAO DA EDUCACAO BASICA		1.727.863,84	1.727.863,84
12.0364	ENSINO SUPERIOR		24.681.071,76	24.681.071,76
12.0364.0259	CONSOLIDACAO DA UNIVERSIDADE DO ESTADO DO RIO GRANDE DO SUL		24.681.071,76	24.681.071,76
12.0365	ENSINO INFANTIL		13.983.750,25	13.983.750,25
12.0365.0152	ACESSO A EDUCACAO BASICA		11.787.874,61	11.787.874,61
12.0365.0156	QUALIFICACAO DA EDUCACAO BASICA		2.195.875,64	2.195.875,64
12.0366	EDUCACAO JOVENS ADULTOS		142.149,60	142.149,60
12.0366.0152	ACESSO A EDUCACAO BASICA		140.786,32	140.786,32
12.0366.0153	ALFABETIZA RIO GRANDE		1.363,28	1.363,28
12.0367	EDUCACAO ESPECIAL	8.505.860,30	6.854.936,27	15.360.796,57
12.0367.0051	INCLUSAO SOCIAL DA PESSOA PORTADORA DE DEFICIENCIA (PPD) E DA PESSOA PORTADORA D	7.038.934,19	45.836,27	7.084.770,46
12.0367.0152	ACESSO A EDUCACAO BASICA	1.466.926,11	6.809.100,00	8.276.026,11
12.0392	DIFUSAO CULTURAL		23.789,50	23.789,50
12.0392.0156	QUALIFICACAO DA EDUCACAO BASICA		23.789,50	23.789,50
12.0846	OUTROS ENCARGOS ESPECIAIS		157.349.163,49	157.349.163,49
12.0846.9997	CONTRIBUICAO AO IPE PARA ASSISTENCIA MEDICA		82.747.178,21	82.747.178,21
12.0846.9998	OPERACOES ESPECIAIS		74.601.985,28	74.601.985,28
13	CULTURA	586.331,58	31.567.999,73	32.154.331,31
13.0122	ADMINISTRACAO GERAL		1.482.699,46	1.482.699,46
13.0122.0141	APOIO ADMINISTRATIVO - FUNDACOES E AUTARQUIAS		1,482.699,46	1,482.699,46
13.0392	DIFUSAO CULTURAL	586.331,58	29.933.346,20	30.519.677,78
13.0392.0046	AMPLIACAO E QUALIFICACAO DO PARQUE TECNICO DA FUNDACAO CULTURAL PIRATINI - R,DIO	586.331,58		586.331,58
13.0392.0084	CONCERTOS SINFONICOS		6.035.155,29	6.035.155,29
13.0392.0090	REALIZACOES ARTISTICAS E CULTURAI		245.181,35	245.181,35
13.0392.0138	PROGRAMA DE APOIO ADMINISTRATIVO		9.886.315,44	9.886.315,44
13.0392.0141	APOIO ADMINISTRATIVO - FUNDACOES E AUTARQUIAS		13.615.419,10	13.615.419,10
13.0392.0149	PRODUCAO E EXPANSAO CULTURAL		125.294,29	125.294,29
13.0392.0151	RS PATRIMONIO CULTURAL		25.980,73	25.980,73
13.0846	OUTROS ENCARGOS ESPECIAIS		151.954,07	151.954,07
13.0846.9997	CONTRIBUICAO AO IPE PARA ASSISTENCIA MEDICA		151.954,07	151.954,07
14	DIREITOS DA CIDADANIA	961.261,57	63.740.264,97	64.701.526,54
14.0092	REPR.JUDIC./EXTRAJUDICIAL		48.235,10	48.235,10
14.0092.0042	ASSISTENCIA JURIDICA E JUDICIAL AOS NECESSITADOS		48.235,10	48.235,10
14.0122	ADMINISTRACAO GERAL		62.988.992,96	62.988.992,96
14.0122.0042	ASSISTENCIA JURIDICA E JUDICIAL AOS NECESSITADOS		62.957.038,04	62.957.038,04
14.0122.0264	PROGRAMA ESTADUAL DE GARANTIA, PROMOCAO E DEFESA DA CRIANCA E DO ADOLESCENTE		31.954,92	31.954,92
14.0243	ASSIT.CRIANCA/ADOLESCENTE	90.000,00		90.000,00
14.0243.0264	PROGRAMA ESTADUAL DE GARANTIA, PROMOCAO E DEFESA DA CRIANCA E DO ADOLESCENTE	90.000,00		90.000,00
14.0422	DIREITOS IND. COLET E DIF	871.261,57	864,00	872.125,57
14.0422.0204	PROGRAMA ESTADUAL DE SEGURANCA ALIMENTAR	871.261,57		871.261,57
14.0422.0265	PROGRAMA ESTADUAL DE GARANTIA, PROMOCAO E DEFESA DO CIDADAO		864,00	864,00
14.0423	ASSIST POVOS INDIGENAS		780,00	780,00
14.0423.0265	PROGRAMA ESTADUAL DE GARANTIA, PROMOCAO E DEFESA DO CIDADAO		780,00	780,00
14.0846	OUTROS ENCARGOS ESPECIAIS		701.392,91	701.392,91
14.0846.9997	CONTRIBUICAO AO IPE PARA ASSISTENCIA MEDICA		701.392,91	701.392,91
15	URBANISMO	1.199.700,99	9.587,79	1.209.288,78
15.0127	ORDENAMENTO TERRITORIAL	44.282,99		44.282,99
15.0127.0068	PLANEJAMENTO E ORDENAMENTO ESPACIAL	44.282,99		44.282,99
15.0128	FORMACAO RECURSOS HUMANOS	650.355,28		650.355,28
15.0128.0068	PLANEJAMENTO E ORDENAMENTO ESPACIAL	606.673,51		606.673,51
15.0128.0069	RESIDUOS SOLIDOS E INFRA-ESTRUTURA URBANA	43.681,77		43.681,77
15.0131	COMUNICACAO SOCIAL		6.961,07	6.961,07
15.0131.0141	APOIO ADMINISTRATIVO - FUNDACOES E AUTARQUIAS		6.961,07	6.961,07
15.0451	INFRA-ESTRUTURA URBANA		2.626,72	2.626,72
15.0451.0138	PROGRAMA DE APOIO ADMINISTRATIVO		2.626,72	2.626,72
15.0482	HABITACAO URBANA	505.062,72		505.062,72
15.0482.0229	POLITICA HABITACIONAL	505.062,72		505.062,72
16	HABITACAO	1.657.622,64	3.432.143,08	5.089.765,72
16.0122	ADMINISTRACAO GERAL		3.432.143,08	3.432.143,08
16.0122.0138	PROGRAMA DE APOIO ADMINISTRATIVO		3.432.143,08	3.432.143,08
16.0481	HABITACAO RURAL	45,55		45,55
16.0481.0229	POLITICA HABITACIONAL	45,55		45,55
16.0482	HABITACAO URBANA	1.657.577,09		1.657.577,09
16.0482.0229	POLITICA HABITACIONAL	1.657.577,09		1.657.577,09
17	SANEAMENTO	3.495.385,81	9.200.819,76	12.696.205,57
17.0122	ADMINISTRACAO GERAL		9.153.982,44	9.153.982,44
17.0122.0138	PROGRAMA DE APOIO ADMINISTRATIVO		9.153.982,44	9.153.982,44
17.0131	COMUNICACAO SOCIAL		1.415,25	1.415,25
17.0131.0138	PROGRAMA DE APOIO ADMINISTRATIVO		1.415,25	1.415,25
17.0511	SANEAMENTO BASICO RURAL	20.692,00	45.422,07	66.114,07
17.0511.0184	INFRA-ESTRUTURA HIDRICA E USOS MULTIPLOS		45.422,07	45.422,07
17.0511.0188	PROGRAMA ESTADUAL DE SANEAMENTO	20.692,00		20.692,00
17.0544	RECURSOS HIDRICOS	3.376.896,75		3.376.896,75
17.0544.0188	PROGRAMA ESTADUAL DE SANEAMENTO	3.376.896,75		3.376.896,75
17.0607	IRRIGACAO	97.797,06		97.797,06
17.0607.0184	INFRA-ESTRUTURA HIDRICA E USOS MULTIPLOS	97.797,06		97.797,06
18	GESTAO AMBIENTAL	4.920.643,66	31.896.920,50	36.817.564,16
18.0122	ADMINISTRACAO GERAL		6.127.518,20	6.127.518,20
18.0122.0138	PROGRAMA DE APOIO ADMINISTRATIVO		6.085.214,47	6.085.214,47
18.0122.0141	APOIO ADMINISTRATIVO - FUNDACOES E AUTARQUIAS		12.397,00	12.397,00
18.0122.0203	QUALIDADE AMBIENTAL		29.906,73	29.906,73

EXERCICIO DE 2007		SETOR GOVERNAMENTAL		RAFE061/00005
		PROGRAMA DE TRABALHO DO GOVERNO		
		DEMONSTRATIVO DE FUNCOES, SUBFUNCOES E PROGRAMAS POR PROJETOS E ATIVIDADES		ANEXO N. 7
				RS
CODIGO	ESPECIFICACAO	PROJETOS	ATIVIDADES	TOTAL
18.0128	FORMACAO RECURSOS HUMANOS	248.250,36		248.250,36
18.0128.0086	ESCOLA DE GOVERNO: EDUCACAO CORPORATIVA	248.250,36		248.250,36
18.0541	PREV/CONSERV AMBIENTAL	2.970.670,04	157.264,06	3.127.934,10
18.0541.0200	BIODIVERSIDADE E CONSERVACAO	2.970.603,25	51.192,59	3.021.795,84
18.0541.0201	NOSSAS AGUAS		105.613,47	105.613,47
18.0541.0263	EDUCACAO AMBIENTAL PARA UM RIO GRANDE MELHOR	66,79	458,00	524,79
18.0542	CONTROLE AMBIENTAL	1.701.723,26	24.666.043,04	26.367.766,30
18.0542.0202	POLITICA DE GESTAO AMBIENTAL	653.804,55	1.295.185,75	1.948.990,30
18.0542.0203	QUALIDADE AMBIENTAL	1.047.918,71	23.370.857,29	24.418.776,00
18.0544	RECURSOS HIDRICOS		946.095,20	946.095,20
18.0544.0203	QUALIDADE AMBIENTAL		946.095,20	946.095,20
19	Ciencia E Tecnologia	7.646.564,39	43.701.711,81	51.348.276,20
19.0122	ADMINISTRACAO GERAL	45.000,00	21.687.845,31	21.732.845,31
19.0122.0049	MODERNIZACAO DA INFRA-ESTRUTURA EM C & T	45.000,00	1.767.365,15	1.812.365,15
19.0122.0138	PROGRAMA DE APOIO ADMINISTRATIVO		12.240.867,58	12.240.867,58
19.0122.0141	APOIO ADMINISTRATIVO - FUNDACOES E AUTARQUIAS		7.679.612,58	7.679.612,58
19.0304	VIGILANCIA SANITARIA	4.905,15		4.905,15
19.0304.0063	MODERNIZACAO TECNOLÓGICA DA AGROPECUARIA GAUCHA	4.905,15		4.905,15
19.0571	DESENV CIENTIFICO	1.249.243,13	15.653.300,59	16.902.543,72
19.0571.0049	MODERNIZACAO DA INFRA-ESTRUTURA EM C & T		15.111.186,87	15.111.186,87
19.0571.0064	PROGRAMA INSTITUCIONAL DE PESQUISA DA FEPAGRO	1.249.243,13		1.249.243,13
19.0571.0134	BASES DE INOVACAO TECNOLÓGICA PARA AS CADEIAS PRODUTIVAS GAUCHAS		20.000,00	20.000,00
19.0571.0136	EXCELENCIA EM TECNOLOGIAS AVANÇADAS		522.113,72	522.113,72
19.0572	DESENV TECNOL ENGENHARIA	5.516.962,08	6.333.679,29	11.850.641,37
19.0572.0054	APORTE TECNOLÓGICO A INOVACAO EMPRESARIAL	5.516.962,08		5.516.962,08
19.0572.0056	SUPOORTE TECNOLÓGICO à COMPETITIVIDADE EMPRESARIAL		6.333.679,29	6.333.679,29
19.0602	PROMOCAO PRODUCAO ANIMAL		26.886,62	26.886,62
19.0602.0063	MODERNIZACAO TECNOLÓGICA DA AGROPECUARIA GAUCHA		26.886,62	26.886,62
19.0661	PROMOCAO INDUSTRIAL	830.454,03		830.454,03
19.0661.0055	INFRA-ESTRUTURA E SUPOORTE TECNOLÓGICO PARA A CRIACAO DE EMPRESAS DE BASE TECNOLO	830.454,03		830.454,03
20	AGRICULTURA	9.974.287,88	205.221.792,33	215.196.080,21
20.0122	ADMINISTRACAO GERAL	4.100.210,70	53.473.336,65	57.573.547,35
20.0122.0105	AUMENTO DA PRODUTIVIDADE DE ARROZ NO ESTADO DO RS	4.100.210,70		4.100.210,70
20.0122.0138	PROGRAMA DE APOIO ADMINISTRATIVO		53.473.336,65	53.473.336,65
20.0127	ORDENAMENTO TERRITORIAL		3.345.622,56	3.345.622,56
20.0127.0123	PRODUCAO E GERENCIAMENTO DE INFORMACOES GEOGR, FICAS E CARTOGRAFICAS E AGROMETEOR		3.345.622,56	3.345.622,56
20.0131	COMUNICACAO SOCIAL		382.000,54	382.000,54
20.0131.0105	AUMENTO DA PRODUTIVIDADE DE ARROZ NO ESTADO DO RS		382.000,54	382.000,54
20.0273	PREVIDENCIA COMPLEMENTAR		6.861.720,82	6.861.720,82
20.0273.0105	AUMENTO DA PRODUTIVIDADE DE ARROZ NO ESTADO DO RS		6.861.720,82	6.861.720,82
20.0571	DESENV CIENTIFICO	400,00	7.712.061,68	7.712.461,68
20.0571.0066	SISTEMA GAUCHO DE INFOMACOES AGROMETEOROLOGICAS	400,00	240,00	640,00
20.0571.0105	AUMENTO DA PRODUTIVIDADE DE ARROZ NO ESTADO DO RS		7.711.821,68	7.711.821,68
20.0573	DIF CONHEC CIENTIFICO		7.663.630,93	7.663.630,93
20.0573.0105	AUMENTO DA PRODUTIVIDADE DE ARROZ NO ESTADO DO RS		7.663.630,93	7.663.630,93
20.0601	PROMOCAO PRODUCAO VEGETAL		9.860.634,26	9.860.634,26
20.0601.0131	SEGURO AGRICOLA		500.048,16	500.048,16
20.0601.0132	TROCA-TROCA DE SEMENTES		9.360.586,10	9.360.586,10
20.0602	PROMOCAO PRODUCAO ANIMAL	1.180.769,00	40.000,00	1.220.769,00
20.0602.0126	DEFESA AGROPECUARIA		40.000,00	40.000,00
20.0602.0269	PROGRAMA ESTADUAL PARA O DESENVOLVIMENTO DO SETOR LACTEO DO RIO GRANDE DO SUL -	1.180.769,00		1.180.769,00
20.0604	DEFESA SANITARIA ANIMAL	174.220,95	11.020.102,79	11.194.323,74
20.0604.0065	SELO GAUCHO DE SANIDADE ANIMAL	4.420,95		4.420,95
20.0604.0120	PECUARIA FAMILIAR	169.800,00		169.800,00
20.0604.0126	DEFESA AGROPECUARIA		11.020.102,79	11.020.102,79
20.0605	ABASTECIMENTO	615.000,00	444.300,00	1.059.300,00
20.0605.0111	APOIO AO DESENVOLVIMENTO DA AGROINDUSTRIA	140.000,00		140.000,00
20.0605.0129	PROGRAMA ESTADUAL DE FRUTICULTURA		444.300,00	444.300,00
20.0605.0130	RS-RURAL	475.000,00		475.000,00
20.0606	EXTENSAO RURAL	232.376,00	100.390.306,13	100.622.682,13
20.0606.0110	APOIO A INFRA-ESTRUTURA RURAL	232.376,00	9.675.824,12	9.908.200,12
20.0606.0111	APOIO AO DESENVOLVIMENTO DA AGROINDUSTRIA		864.690,00	864.690,00
20.0606.0138	PROGRAMA DE APOIO ADMINISTRATIVO		89.849.792,01	89.849.792,01
20.0607	IRRIGACAO	27.000,00		27.000,00
20.0607.0110	APOIO A INFRA-ESTRUTURA RURAL	27.000,00		27.000,00
20.0665	NORMALIZACAO E QUALIDADE	650.000,00		650.000,00
20.0665.0126	DEFESA AGROPECUARIA	650.000,00		650.000,00
20.0692	COMERCIALIZACAO	2.994.311,23	4.010.012,77	7.004.324,00
20.0692.0105	AUMENTO DA PRODUTIVIDADE DE ARROZ NO ESTADO DO RS		4.010.012,77	4.010.012,77
20.0692.0118	MELHORIAS NO PARQUE ESTADUAL DE EXPOSICOES ``ASSIS BRASIL44	2.994.311,23		2.994.311,23
20.0843	SERVICO DA DIVIDA INTERNA		18.063,20	18.063,20
20.0843.0141	APOIO ADMINISTRATIVO - FUNDACOES E AUTARQUIAS		18.063,20	18.063,20
21	ORGANIZACAO AGRARIA	7.034.059,62	685.824,59	7.719.884,21
21.0631	REFORMA AGRARIA	7.034.059,62	685.824,59	7.719.884,21
21.0631.0098	REFORMA AGRARIA - ACESSO A TERRA E VIABILIZACAO ECONOMICA DOS ASSENTAMENTOS	7.034.059,62	685.824,59	7.719.884,21
22	INDUSTRIA	280.718,81	121.478,39	402.197,20
22.0661	PROMOCAO INDUSTRIAL	255.250,50	121.478,39	376.728,89

EXERCICIO DE 2007		SETOR GOVERNAMENTAL		RAFE061/00006
		PROGRAMA DE TRABALHO DO GOVERNO		
		DEMONSTRATIVO DE FUNCOES, SUBFUNCOES E PROGRAMAS POR PROJETOS E ATIVIDADES		ANEXO N. 7
				R\$
CODIGO	ESPECIFICACAO	PROJETOS	ATIVIDADES	TOTAL
22.0661.0194	ARTICULACAO E APOIO AOS SETORES PRODUTIVOS	24.000,00	121.478,39	145.478,39
22.0661.0195	ATRACAO E APOIO à DIVERSIFICACAO E			
	DESCONCENTRACAO REGIONAL DOS INVESTIMENTOS	231.250,50		231.250,50
22.0662	PRODUCAO INDUSTRIAL	25.468,31		25.468,31
22.0662.0194	ARTICULACAO E APOIO AOS SETORES PRODUTIVOS	25.468,31		25.468,31
23	COMERCIO E SERVICOS	280.654,37	8.421.975,28	8.702.629,65
23.0124	CONTROLE INTERNO		349.495,94	349.495,94
23.0124.0196	EXECUCAO DO REGISTRO DE COMERCIO		349.495,94	349.495,94
23.0691	PROMOCAO COMERCIAL		1.799.393,78	1.799.393,78
23.0691.0194	ARTICULACAO E APOIO AOS SETORES PRODUTIVOS		1.426.678,07	1.426.678,07
23.0691.0199	EXPORTA-RS		372.715,71	372.715,71
23.0695	TURISMO	280.654,37	6.273.085,56	6.553.739,93
23.0695.0138	PROGRAMA DE APOIO ADMINISTRATIVO		3.786.893,19	3.786.893,19
23.0695.0219	AMPLIACAO DA DEMANDA TURISTICA		2.233.618,30	2.233.618,30
23.0695.0220	DESENVOLVIMENTO INTEGRADO DO TURISMO			
	SUSTENTAVEL - PRODETUR SUL	280.654,37		280.654,37
23.0695.0222	QUALIFICACAO DA OFERTA TURISTICA		252.574,07	252.574,07
25	ENERGIA		942.964,43	942.964,43
25.0122	ADMINISTRACAO GERAL		942.964,43	942.964,43
25.0122.0138	PROGRAMA DE APOIO ADMINISTRATIVO		924.964,43	924.964,43
25.0122.0190	COORDENACAO DAS POLITICAS NAS AREAS DE			
	ENERGIA, MINAS E COMUNICACOES		18.000,00	18.000,00
26	TRANSPORTE	232.495.727,03	155.590.540,84	388.086.267,87
26.0122	ADMINISTRACAO GERAL		77.945.410,98	77.945.410,98
26.0122.0138	PROGRAMA DE APOIO ADMINISTRATIVO		6.047.690,01	6.047.690,01
26.0122.0141	APOIO ADMINISTRATIVO - FUNDACOES E AUTARQUIAS		71.897.720,97	71.897.720,97
26.0130	ADMINIST. DE CONCESSOES	37.544,09		37.544,09
26.0130.0044	OPERACAO E FISCALIZACAO DE RODOVIAS	37.544,09		37.544,09
26.0131	COMUNICACAO SOCIAL		34.120,98	34.120,98
26.0131.0141	APOIO ADMINISTRATIVO - FUNDACOES E AUTARQUIAS		26.245,98	26.245,98
26.0131.0254	PORTO DO RIO GRANDE - PORTAL LOGISTICO DO			
	MERCOSUL		7.875,00	7.875,00
26.0181	POLICIAMENTO		7.837.987,76	7.837.987,76
26.0181.0044	OPERACAO E FISCALIZACAO DE RODOVIAS		7.837.987,76	7.837.987,76
26.0781	TRANSPORTE AEREO	2.524.802,75		2.524.802,75
26.0781.0223	AEROPORTOS DO RIO GRANDE DO SUL	2.524.802,75		2.524.802,75
26.0782	TRANSPORTE RODOVIARIO	221.165.905,24	24.917.339,75	246.083.244,99
26.0782.0043	CONSTRUCAO, RESTAURACAO E CONSERVACAO DE			
	RODOVIAS	206.951.068,05	4.494.283,03	211.445.351,08
26.0782.0044	OPERACAO E FISCALIZACAO DE RODOVIAS		19.872.869,40	19.872.869,40
26.0782.0067	DESENVOLVIMENTO PARA O USUARIO DO TRANSPORTE			
	COLETIVO	14.214.837,19	110.885,00	14.325.722,19
26.0782.0141	APOIO ADMINISTRATIVO - FUNDACOES E AUTARQUIAS		439.302,32	439.302,32
26.0784	TRANSPORTE HIDROVIARIO	8.767.474,95	31.696.437,14	40.463.912,09
26.0784.0252	MANUTENCAO DO SISTEMA HIDROVIARIO DO RIO			
	GRANDE DO SUL		243.969,01	243.969,01
26.0784.0253	MODERNIZACAO PORTUARIA	1.292.113,04		1.292.113,04
26.0784.0254	PORTO DO RIO GRANDE - PORTAL LOGISTICO DO			
	MERCOSUL	7.475.361,91	31.452.468,13	38.927.830,04
26.0785	TRANSPORTES ESPECIAIS		60.000,00	60.000,00
26.0785.0226	PLANO ESTRATEGICO DE TRANSPORTES		60.000,00	60.000,00
26.0846	OUTROS ENCARGOS ESPECIAIS		13.099.244,23	13.099.244,23
26.0846.9997	CONTRIBUICAO AO IPE PARA ASSISTENCIA MEDICA		13.099.244,23	13.099.244,23
27	DESPORTO E LAZER		3.612.990,37	3.612.990,37
27.0811	DESPORTO DE RENDIMENTO		3.612.990,37	3.612.990,37
27.0811.0059	APOIO AO DESENVOLVIMENTO DO ESPORTE		3.100.827,68	3.100.827,68
27.0811.0141	APOIO ADMINISTRATIVO - FUNDACOES E AUTARQUIAS		512.162,69	512.162,69
28	ENCARGOS ESPECIAIS	10.138.799,42	6.597.551.822,80	6.607.690.622,22
28.0061	ACAO JUDICIARIA		30.747.150,48	30.747.150,48
28.0061.0141	APOIO ADMINISTRATIVO - FUNDACOES E AUTARQUIAS		14.586,04	14.586,04
28.0061.9995	PAGAMENTO DE PRECATORIOS		30.732.564,44	30.732.564,44
28.0123	ADMINISTRACAO FINANCEIRA		55.300,65	55.300,65
28.0123.0141	APOIO ADMINISTRATIVO - FUNDACOES E AUTARQUIAS		55.300,65	55.300,65
28.0272	PREV. REGIME ESTATUTARIO		458.228.686,56	458.228.686,56
28.0272.9996	ENCARGOS COM INATIVOS E PENSIONISTAS		458.228.686,56	458.228.686,56
28.0843	SERVICO DA DIVIDA INTERNA		1.686.151.551,07	1.686.151.551,07
28.0843.9998	OPERACOES ESPECIAIS		1.686.151.551,07	1.686.151.551,07
28.0844	SERVICO DA DIVIDA EXTERNA		141.758.127,67	141.758.127,67
28.0844.9998	OPERACOES ESPECIAIS		141.758.127,67	141.758.127,67
28.0845	TRANSFERENCIAS	10.138.799,42	3.638.887.991,53	3.649.026.790,95
28.0845.9998	OPERACOES ESPECIAIS	10.138.799,42	3.638.887.991,53	3.649.026.790,95
28.0846	OUTROS ENCARGOS ESPECIAIS		641.723.014,84	641.723.014,84
28.0846.0141	APOIO ADMINISTRATIVO - FUNDACOES E AUTARQUIAS		566.393,16	566.393,16
28.0846.9995	PAGAMENTO DE PRECATORIOS		152.999.256,61	152.999.256,61
28.0846.9997	CONTRIBUICAO AO IPE PARA ASSISTENCIA MEDICA		84.149.310,79	84.149.310,79
28.0846.9998	OPERACOES ESPECIAIS		404.008.054,28	404.008.054,28
TOTAL =>		431.193.709,76	19.784.964.100,20	20.216.157.809,96

EXERCICIO DE 2007		SETOR GOVERNAMENTAL		RAFE062/00001
DEMONSTRACAO DA DESPESA POR FUNCOES, SUBFUNCOES E PROGRAMAS CONFORME O VINCULO COM OS RECURSOS				ANEXO N. 8
R\$				
CODIGO	ESPECIFICACAO	ORDINARIO	VINCULADO	TOTAL
01	LEGISLATIVA	345.146.674,84	189.488,33	345.336.163,17
01.0031	ACAO LEGISLATIVA	5.184.396,08		5.184.396,08
01.0031.0005	DIVULGACAO INSTITUCIONAL	3.900.000,00		3.900.000,00
01.0031.0006	ESCOLA DO LEGISLATIVO	232.974,66		232.974,66
01.0031.0007	EXECUCAO DA ACAO LEGISLATIVA	804.190,66		804.190,66
01.0031.0008	INCENTIVO A CULTURA RIO-GRANDENSE	212.060,00		212.060,00
01.0031.0009	PROGRAMA DE ESTÊMULO A CIDADANIA	35.170,76		35.170,76
01.0032	CONTROLE EXTERNO	129.623.398,44	189.488,33	129.812.886,77
01.0032.0255	FISCALIZACAO FINANCEIRA E ORÇAMENTARIA EXTERNA	129.623.398,44	189.488,33	129.812.886,77
01.0122	ADMINISTRACAO GERAL	197.685.499,71		197.685.499,71
01.0122.0138	PROGRAMA DE APOIO ADMINISTRATIVO	197.685.499,71		197.685.499,71
01.0846	OUTROS ENCARGOS ESPECIAIS	12.653.380,61		12.653.380,61
01.0846.9997	CONTRIBUICAO AO IPE PARA ASSISTENCIA MEDICA	12.148.491,16		12.148.491,16
01.0846.9998	OPERACOES ESPECIAIS	504.889,45		504.889,45
02	JUDICIARIA	921.682.804,26	116.289.796,60	1.037.972.600,86
02.0061	ACAO JUDICIARIA	902.579.420,81	102.281.787,74	1.004.861.208,55
02.0061.0138	PROGRAMA DE APOIO ADMINISTRATIVO	902.579.420,81	38.347.637,75	940.927.058,56
02.0061.0256	PRESTACAO JURISDICCIONAL NO 1: GRAU		61.087.834,48	61.087.834,48
02.0061.0257	PRESTACAO JURISDICCIONAL NO 2: GRAU		2.596.041,91	2.596.041,91
02.0061.0258	JUSTICA MILITAR, JUSTICA CIDADADA		250.273,60	250.273,60
02.0243	ASSIT.CRIANCA/ADOLESCENTE	32.738,20		32.738,20
02.0243.0256	PRESTACAO JURISDICCIONAL NO 1: GRAU		32.738,20	32.738,20
02.0846	OUTROS ENCARGOS ESPECIAIS	19.103.383,45	13.975.270,66	33.078.654,11
02.0846.9997	CONTRIBUICAO AO IPE PARA ASSISTENCIA MEDICA	16.919.485,06	13.885.777,94	30.805.263,00
02.0846.9998	OPERACOES ESPECIAIS	2.183.898,39	89.492,72	2.273.391,11
03	ESSENCIAL A JUSTICA	447.667.383,34	23.296.627,47	470.964.010,81
03.0092	REPR.JUDIC./EXTRAJUDICIAL	5.366.155,82	2.205.131,29	7.571.287,11
03.0092.0107	ASSISTENCIA JURIDICA E JUDICIAL AO ESTADO	5.366.155,82	2.205.131,29	7.571.287,11
03.0122	ADMINISTRACAO GERAL	432.700.374,29	21.091.496,18	453.791.870,47
03.0122.0106	EXECUCAO DA DEFESA E ACOMPANHAMENTO DOS INTERESSES DA SOCIEDADE E DO PODER PUBLICO	383.247.097,38		383.247.097,38
03.0122.0107	ASSISTENCIA JURIDICA E JUDICIAL AO ESTADO	49.453.276,91	21.091.496,18	70.544.773,09
03.0130	ADMINIST. DE CONCESSOES	393.774,75		393.774,75
03.0130.0003	REGULACAO ECONOMICA E FINANCEIRA DOS SERVIÇOS PUBLICOS DELEGADOS	393.774,75		393.774,75
03.0846	OUTROS ENCARGOS ESPECIAIS	9.207.078,48		9.207.078,48
03.0846.9997	CONTRIBUICAO AO IPE PARA ASSISTENCIA MEDICA	8.737.700,43		8.737.700,43
03.0846.9998	OPERACOES ESPECIAIS	469.378,05		469.378,05
04	ADMINISTRACAO	533.962.086,64	21.111.240,59	555.073.327,23
04.0121	PLANEJAMENTO E ORÇAMENTO	20.802.971,05	82.462,93	20.885.433,98
04.0121.0057	ELABORACAO E DISSEMINACAO DE INFORMACOES SOCIO-ECONOMICAS	10.093.491,64		10.093.491,64
04.0121.0058	PESQUISAS SOCIO-ECONOMICAS	9.512.804,96		9.512.804,96
04.0121.0101	IMPLEMENTACAO DA CONSULTA POPULAR E ASSESSORIA AOS COREDES	384.204,95		384.204,95
04.0121.0140	APOIO A MODERNIZACAO DA GESTAO E DO PLANEJAMENTO - PNAGE/RS	808.549,50		808.549,50
04.0121.0142	CAPTACAO DE RECURSOS PARA PROJETOS ESPECIAIS	3.920,00	82.462,93	86.382,93
04.0122	ADMINISTRACAO GERAL	302.261.777,15	20.457.937,21	322.719.714,36
04.0122.0019	RECUPERACAO DOS PREDIOS DA GOVERNADORIA	308.292,26		308.292,26
04.0122.0020	A DEFESA CIVIL E A COMUNIDADE		10.544,80	10.544,80
04.0122.0042	ASSISTENCIA JURIDICA E JUDICIAL AOS NECESSITADOS		127.625,05	127.625,05
04.0122.0057	ELABORACAO E DISSEMINACAO DE INFORMACOES SOCIO-ECONOMICAS	3.975.308,87		3.975.308,87
04.0122.0088	SELECAO E APROVEITAMENTO DE RECURSOS HUMANOS	933.529,44		933.529,44
04.0122.0095	PROGRAMA DE GESTAO DE POLÍTICAS PUBLICAS DE COMUNICACAO SOCIAL	418.756,01		418.756,01
04.0122.0099	CONSELHOS REGIONAIS DE DESENVOLVIMENTO - COREDES	282.798,00		282.798,00
04.0122.0101	IMPLEMENTACAO DA CONSULTA POPULAR E ASSESSORIA AOS COREDES	244.455,39		244.455,39
04.0122.0106	EXECUCAO DA DEFESA E ACOMPANHAMENTO DOS INTERESSES DA SOCIEDADE E DO PODER PUBLICO	14.744,80		14.744,80
04.0122.0109	PROGRAMA DE MODERNIZACAO E RACIONALIZACAO DA GESTAO ADMINISTRATIVA		198.355,91	198.355,91
04.0122.0138	PROGRAMA DE APOIO ADMINISTRATIVO	209.446.949,83	7.346.328,77	216.793.278,60
04.0122.0139	COORDENACAO, ACOMPANHAMENTO E AVALIACAO DAS AÇÕES DE GOVERNO	2.464,70		2.464,70
04.0122.0140	APOIO A MODERNIZACAO DA GESTAO E DO PLANEJAMENTO - PNAGE/RS	42.874,00	367.641,82	410.515,82
04.0122.0141	APOIO ADMINISTRATIVO - FUNDACOES E AUTARQUIAS	85.827.944,79	12.395.385,52	98.223.330,31
04.0122.0158	APRIMORAMENTO DA GESTAO FAZENDARIA	13.119,26		13.119,26
04.0122.0163	VALORIZACAO E CAPACITACAO DOS RECURSOS HUMANOS DA SECRETARIA DA FAZENDA	27.474,03		27.474,03
04.0122.0202	POLITICA DE GESTAO AMBIENTAL	73.537,61		73.537,61
04.0122.0260	PROGRAMA SOLIDARIEDADE	322.785,66		322.785,66
04.0122.0265	PROGRAMA ESTADUAL DE GARANTIA, PROMOCAO E DEFESA DO CIDADAO	326.742,50	12.055,34	338.797,84
04.0123	ADMINISTRACAO FINANCEIRA	27.346.730,05		27.346.730,05
04.0123.0138	PROGRAMA DE APOIO ADMINISTRATIVO	27.346.730,05		27.346.730,05
04.0125	NORMATIZACAO FISCALIZACAO	60.710,94		60.710,94
04.0125.0162	PROMOCOA DA EDUCACAO FISCAL	60.710,94		60.710,94
04.0126	TECNOLOGIA DA INFORMACAO	5.526.731,69		5.526.731,69
04.0126.0138	PROGRAMA DE APOIO ADMINISTRATIVO	5.236.335,81		5.236.335,81
04.0126.0158	APRIMORAMENTO DA GESTAO FAZENDARIA	290.395,88		290.395,88
04.0128	FORMACAO RECURSOS HUMANOS	334.894,65		334.894,65
04.0128.0086	ESCOLA DE GOVERNO: EDUCACAO CORPORATIVA	257.566,17		257.566,17
04.0128.0163	VALORIZACAO E CAPACITACAO DOS RECURSOS HUMANOS DA SECRETARIA DA FAZENDA	77.328,48		77.328,48
04.0129	ADMINISTRACAO DE RECEITAS	172.448.957,37		172.448.957,37
04.0129.0138	PROGRAMA DE APOIO ADMINISTRATIVO	172.448.957,37		172.448.957,37
04.0130	ADMINIST. DE CONCESSOES	5.084.443,78	570.840,45	5.655.284,23

EXERCICIO DE 2007		SETOR GOVERNAMENTAL		RAFE062/00002
DEMONSTRACAO DA DESPESA POR FUNCOES, SUBFUNCOES E PROGRAMAS CONFORME O VINCULO COM OS RECURSOS				ANEXO N. 8
R\$!				
CODIGO	ESPECIFICACAO	ORDINARIO	VINCULADO	TOTAL
04.0130.0001	FOMENTO à PARTICIPACAO SOCIAL NA REGULACAO DOS SERVIÇOS PUBLICOS DELEGADOS	74.939,34		74.939,34
04.0130.0002	REGULACAO DA QUALIDADE DOS SERVIÇOS PUBLICOS DELEGADOS	902.083,81	570.840,45	1.472.924,26
04.0130.0003	REGULACAO ECONOMICA E FINANCEIRA DOS SERVIÇOS PUBLICOS DELEGADOS	93.527,66		93.527,66
04.0130.0141	APOIO ADMINISTRATIVO - FUNDACOES E AUTARQUIAS	4.013.892,97		4.013.892,97
04.0661	PROMOCAO INDUSTRIAL	323,54		323,54
04.0661.0195	ATRACAO E APOIO à DIVERSIFICACAO E DESCONCENTRACAO REGIONAL DOS INVESTIMENTOS	323,54		323,54
04.0846	OUTROS ENCARGOS ESPECIAIS	94.546,42		94.546,42
04.0846.9997	CONTRIBUICAO AO IPE PARA ASSISTENCIA MEDICA	94.546,42		94.546,42
06	SEGURANCA PUBLICA	1.433.189.144,06	100.607.842,19	1.533.796.986,25
06.0062	DEF.INT.PUB.PROC.JUDICIAR	137.637,52	654.064,81	791.702,33
06.0062.0177	PROGRAMA ESTADUAL DE PROTECAO, AUXILIO E ASSISTENCIA A TESTEMUNHAS AMEACADAS	137.637,52	654.064,81	791.702,33
06.0122	ADMINISTRACAO GERAL	1.132.963.487,52	9.815.118,38	1.142.778.605,90
06.0122.0045	SOCIEDADE RESPONSÁVEL=TRANSITO SEGURO	269.098.049,00		269.098.049,00
06.0122.0164	MAIS VAGAS EM PRISOES, ADMINISTRACAO, APERFEICAMENTO DO SISTEMA PRISIONAL E RES CRIMINALIDADE REPRIMIDA	9.830,00	5.504.848,00	5.514.678,00
06.0122.0169	MODERNIZACAO E QUALIFICACAO DOS SERVICOS PERICIAIS	827.755.353,92	4.292.975,38	832.048.329,30
06.0122.0175	MODERNIZACAO E QUALIFICACAO DOS SERVICOS PERICIAIS	36.100.254,60	17.295,00	36.117.549,60
06.0125	NORMATIZACAO FISCALIZACAO	39.960,41		39.960,41
06.0125.0045	SOCIEDADE RESPONSÁVEL=TRANSITO SEGURO	39.960,41		39.960,41
06.0128	FORMACAO RECURSOS HUMANOS	3.024.069,19	28.867,55	3.052.936,74
06.0128.0170	DESENVOLVIMENTO DOS RECURSOS HUMANOS DA SECRETARIA DA JUSTICA E DA SEGURANCA	3.017.827,78	10.309,55	3.028.137,33
06.0128.0175	MODERNIZACAO E QUALIFICACAO DOS SERVICOS PERICIAIS	6.241,41	18.558,00	24.799,41
06.0131	COMUNICACAO SOCIAL	1.647.211,69		1.647.211,69
06.0131.0045	SOCIEDADE RESPONSÁVEL=TRANSITO SEGURO	1.631.273,46		1.631.273,46
06.0131.0169	CRIMINALIDADE REPRIMIDA	15.938,23		15.938,23
06.0181	POLICIAMENTO	106.767.930,12	63.036.601,51	169.804.531,63
06.0181.0022	REESTRUTURACAO E MODERNIZACAO DA SEGURANCA GOVERNAMENTAL	10.469,60		10.469,60
06.0181.0152	ACESSO A EDUCACAO BASICA	7.773.751,12		7.773.751,12
06.0181.0165	AMPLIACAO DA CAPACIDADE OPERACIONAL E MANUTENC AO DO CORPO DE BOMBEIROS		1.414.694,37	1.414.694,37
06.0181.0169	CRIMINALIDADE REPRIMIDA	98.983.709,40	61.621.907,14	160.605.616,54
06.0182	DEFESA CIVIL	620.369,19		620.369,19
06.0182.0021	A DEFESA CIVIL E A REDUCAO DO TEMPO RESPOSTA	620.369,19		620.369,19
06.0183	INFORMACAO E INTELIGENCIA	2.914.788,01	13.718.683,51	16.633.471,52
06.0183.0169	CRIMINALIDADE REPRIMIDA		196.727,50	196.727,50
06.0183.0175	MODERNIZACAO E QUALIFICACAO DOS SERVICOS PERICIAIS	2.914.788,01	13.521.956,01	16.436.744,02
06.0302	ASSIST.HOSP./AMBULATORIAL	18.043.715,17	10.259.309,08	28.303.024,25
06.0302.0170	DESENVOLVIMENTO DOS RECURSOS HUMANOS DA SECRETARIA DA JUSTICA E DA SEGURANCA	18.043.715,17	10.259.309,08	28.303.024,25
06.0334	FOMENTO AO TRABALHO	805.587,57		805.587,57
06.0334.0164	MAIS VAGAS EM PRISOES, ADMINISTRACAO, APERFEICAMENTO DO SISTEMA PRISIONAL E RES	805.587,57		805.587,57
06.0366	EDUCACAO JOVENS ADULTOS	346.482,32	22.458,00	368.940,32
06.0366.0045	SOCIEDADE RESPONSÁVEL=TRANSITO SEGURO	346.482,32		346.482,32
06.0366.0164	MAIS VAGAS EM PRISOES, ADMINISTRACAO, APERFEICAMENTO DO SISTEMA PRISIONAL E RES		22.458,00	22.458,00
06.0421	CUSTODIA E REINT SOCIAL	3.749.926,88	2.815.253,88	6.565.180,76
06.0421.0164	MAIS VAGAS EM PRISOES, ADMINISTRACAO, APERFEICAMENTO DO SISTEMA PRISIONAL E RES	3.749.926,88	2.815.253,88	6.565.180,76
06.0422	DIREITOS IND, COLET E DIF	161.896.051,42	257.485,47	162.153.536,89
06.0422.0164	MAIS VAGAS EM PRISOES, ADMINISTRACAO, APERFEICAMENTO DO SISTEMA PRISIONAL E RES	161.896.051,42	257.485,47	162.153.536,89
06.0846	OUTROS ENCARGOS ESPECIAIS	231.927,05		231.927,05
06.0846.9997	CONTRIBUICAO AO IPE PARA ASSISTENCIA MEDICA	231.927,05		231.927,05
08	ASSISTENCIA SOCIAL	126.645.153,24	1.591.543,03	128.236.696,27
08.0122	ADMINISTRACAO GERAL	49.521.218,48	47.314,00	49.568.532,48
08.0122.0052	ATENDIMENTO AO ADOLESCENTE COM MEDIDA SOCIO-EDUCATIVA DE INTERNACAO E SEMILIBERD		47.314,00	47.314,00
08.0122.0141	APOIO ADMINISTRATIVO - FUNDACOES E AUTARQUIAS	49.521.218,48		49.521.218,48
08.0125	NORMATIZACAO FISCALIZACAO	2.266.414,28		2.266.414,28
08.0125.0260	PROGRAMA SOLIDARIEDADE	2.266.414,28		2.266.414,28
08.0243	ASSIT.CRIANCA/ADOLESCENTE	71.080.038,54	1.006.311,78	72.086.350,32
08.0243.0052	ATENDIMENTO AO ADOLESCENTE COM MEDIDA SOCIO-EDUCATIVA DE INTERNACAO E SEMILIBERD	64.085.036,32	123.185,53	64.208.221,85
08.0243.0060	PROTECAO QUALIFICADA A CRIAN?A E AO ADOLESCENT E	6.995.002,22	883.126,25	7.878.128,47
08.0244	ASSISTENCIA COMUNITARIA	3.777.481,94	537.917,25	4.315.399,19
08.0244.0076	ACAO SOCIAL COMUNITARIA	771.333,14		771.333,14
08.0244.0266	PROGRAMA ESTADUAL DE ASSISTENCIA SOCIAL - SIST MA UNICO DE ASSISTENCIA SOCIA	3.006.148,80	537.917,25	3.544.066,05
09	PREVIDENCIA SOCIAL	3.865.490.938,16	1.112.857.181,82	4.978.348.119,98
09.0272	PREV. REGIME ESTATUTARIO	3.865.490.938,16	1.112.857.181,82	4.978.348.119,98
09.0272.0104	CONCESSAO DE BENEFICIOS	2.624.179,47		2.624.179,47
09.0272.9996	ENCARGOS COM INATIVOS E PENSIONISTAS	3.862.866.758,69	1.112.857.181,82	4.975.723.940,51
10	SAUDE	942.700.086,59	732.787.980,14	1.675.488.066,73
10.0122	ADMINISTRACAO GERAL	159.252.758,75	3.095.354,94	162.348.113,69
10.0122.0072	MODERNIZACAO GERENCIAL E DESENVOLVIMENTO INSTITUCIONAL DA FEPPS	26.185,31		26.185,31
10.0122.0138	PROGRAMA DE APOIO ADMINISTRATIVO	146.860.780,35		146.860.780,35
10.0122.0141	APOIO ADMINISTRATIVO - FUNDACOES E AUTARQUIAS	3.600.636,80		3.600.636,80
10.0122.0241	INFORMA?AO PARA A VIDA	91.813,17	3.095.354,94	3.187.168,11
10.0122.0242	MODERNIZACAO GERENCIAL E DESENVOLVIMENTO INSTITUCIONAL	3.364.932,68		3.364.932,68

EXERCICIO DE 2007		SETOR GOVERNAMENTAL	RAFE062/00003	
DEMONSTRACAO DA DESPESA POR FUNCOES, SUBFUNCOES E PROGRAMAS CONFORME O VINCULO COM OS RECURSOS			ANEXO N. 8	
R\$				
CODIGO	ESPECIFICACAO	ORDINARIO	VINCULADO	TOTAL
10.0122.9998	OPERACOES ESPECIAIS	5.308.410,44		5.308.410,44
10.0125	NORMATIZACAO FISCALIZACAO	77.610,53		77.610,53
10.0125.0236	CONTROLE SOCIAL - CONEN/RS	16.569,66		16.569,66
10.0125.0237	CONTROLE SOCIAL NO SUS	61.040,87		61.040,87
10.0128	FORMACAO RECURSOS HUMANOS	5.888.426,82		5.888.426,82
10.0128.0238	FORMACAO DE RECURSOS HUMANOS PARA A SAUDE	5.099.289,44		5.099.289,44
10.0128.0246	PRIMEIRA INFANCIA MELHOR	789.137,38		789.137,38
10.0242	ASSIST.PORT.DEFICIENCIA	52.410.495,46		52.410.495,46
10.0242.0232	ASSISTENCIA COMPLEMENTAR	52.410.495,46		52.410.495,46
10.0301	ATENCAO BASICA	120.063.143,76	184.539,97	120.247.683,73
10.0301.0071	INFORMACOES TOXICOLOGICAS	305.397,15		305.397,15
10.0301.0074	PRODUCAO E DISTRIBUICAO DE MEDICAMENTOS 0 POPULACAO	4.011.694,00	184.539,97	4.196.233,97
10.0301.0233	ATENCAO INTEGRAL A SAUDE	955.684,09		955.684,09
10.0301.0235	ATENDIMENTO DE PACIENTES PORTADORES DE TUBERCULOSE E HIV/AIDS E DERMATOLOGIA SAN	397.659,70		397.659,70
10.0301.0238	FORMACAO DE RECURSOS HUMANOS PARA A SAUDE	722.963,18		722.963,18
10.0301.0243	MUNICIPIO RESOLVE	3.585.494,50		3.585.494,50
10.0301.0245	POLITICA ESTADUAL DE ASSISTENCIA FARMACEUTICA	73.399.468,14		73.399.468,14
10.0301.0246	PRIMEIRA INFANCIA MELHOR	6.515.200,00		6.515.200,00
10.0301.0251	SAUDE PARA TODOS (PROGRAMA DE SAUDE DA FAMILIA)	30.169.583,00		30.169.583,00
10.0302	ASSIST.HOSP./AMBULATORIAL	598.793.206,77	717.249.285,47	1.316.042.492,24
10.0302.0070	APOIO LABORATORIAL A VIGILANCIA EM SAUDE	883.838,43		883.838,43
10.0302.0103	ASSISTENCIA A SAUDE DO SERVIDOR PUBLICO E SEUS DEPENDENTES	479.251.608,11	198.237.755,12	677.489.363,23
10.0302.0232	ASSISTENCIA COMPLEMENTAR	137.961,98		137.961,98
10.0302.0234	ATENDIMENTO 0 POPULACAO ASILAR RESIDUAL DE HANSENIANOS E PORTADORES DE TRANSTORN	5.673.714,01		5.673.714,01
10.0302.0235	ATENDIMENTO DE PACIENTES PORTADORES DE TUBERCULOSE E HIV/AIDS E DERMATOLOGIA SAN	3.398.609,37		3.398.609,37
10.0302.0239	GESTAO PLENA DO SISTEMA ESTADUAL DE SAUDE		480.464.669,03	480.464.669,03
10.0302.0242	MODERNIZACAO GERENCIAL E DESENVOLVIMENTO INSTITUCIONAL	26.257.444,03		26.257.444,03
10.0302.0244	NOVA RELACAO COM OS HOSPITAIS	34.972.201,29		34.972.201,29
10.0302.0247	QUALIFICACAO DO ATENDIMENTO AOS PORTADORES DE TRANSTORNOS MENTAIS E DO COMPORTAM	30.389.328,69		30.389.328,69
10.0302.0248	REGIAO RESOLVE	9.723.732,96		9.723.732,96
10.0302.0249	PROGRAMA DE ATENDIMENTO AS URGENCIAS E EMERGENCIAS - SALVAR	5.650.667,59		5.650.667,59
10.0302.0260	PROGRAMA SOLIDARIEDADE	2.199.999,25		2.199.999,25
10.0302.0272	GESTAO ADMINISTRATIVA E FINANCEIRA DO FES	254.101,06	38.546.861,32	38.800.962,38
10.0304	VIGILANCIA SANITARIA	4.422.096,57	3.434.173,56	7.856.270,13
10.0304.0075	QUALIDADE DO SANGUE	3.962.967,81	391.204,07	4.354.171,88
10.0304.0240	IMPLANTACAO DA VIGILANCIA EM SAUDE	459.128,76	3.042.969,49	3.502.098,25
10.0305	VIGILANCIA EPIDEMIOLOGICA	400,00	6.722.263,33	6.722.663,33
10.0305.0070	APOIO LABORATORIAL A VIGILANCIA EM SAUDE		1.419.824,00	1.419.824,00
10.0305.0240	IMPLANTACAO DA VIGILANCIA EM SAUDE	400,00	5.302.439,33	5.302.839,33
10.0512	SANEAMENTO BASICO URBANO	380.490,35		380.490,35
10.0512.0233	ATENCAO INTEGRAL A SAUDE	380.490,35		380.490,35
10.0571	DESENV CIENTIFICO	1.411.457,58	2.102.362,87	3.513.820,45
10.0571.0073	PESQUISA CIENTIFICA APLICADA A SAUDE PUBLICA	1.411.457,58	2.102.362,87	3.513.820,45
11	TRABALHO	35.281.158,60	14.014.020,90	49.295.179,50
11.0122	ADMINISTRACAO GERAL	33.875.972,12		33.875.972,12
11.0122.0138	PROGRAMA DE APOIO ADMINISTRATIVO	5.674.302,73		5.674.302,73
11.0122.0141	APOIO ADMINISTRATIVO - FUNDACOES E AUTARQUIAS	28.201.669,39		28.201.669,39
11.0332	RELACOES DE TRABALHO		919.834,13	919.834,13
11.0332.0079	PESQUISA DE EMPREGO E DESEMPREGO / PED		919.834,13	919.834,13
11.0333	EMPREGABILIDADE	1.298.162,63	13.094.186,77	14.392.349,40
11.0333.0078	INTERMEDIACAO DE MAO-DE-OBRA	646.990,13	8.093.206,96	8.740.197,09
11.0333.0080	SEGURO-DESEMPREGO		1.660.610,31	1.660.610,31
11.0333.0267	PROGRAMA ESTADUAL DE GERACAO DE RENDA	651.172,50	3.340.369,50	3.991.542,00
11.0334	FOMENTO AO TRABALHO	107.023,85		107.023,85
11.0334.0077	PROGRAMA GAUCHO DO ARTESANATO	107.023,85		107.023,85
12	EDUCACAO	333.292.091,20	1.671.983.973,52	2.005.276.064,72
12.0122	ADMINISTRACAO GERAL	233.382.224,93	356.833.075,26	590.215.300,19
12.0122.0138	PROGRAMA DE APOIO ADMINISTRATIVO	9.247.354,36	7.625,00	9.254.979,36
12.0122.0141	APOIO ADMINISTRATIVO - FUNDACOES E AUTARQUIAS	5.665.881,68		5.665.881,68
12.0122.0152	ACESSO A EDUCACAO BASICA		354.925.450,26	573.099.659,38
12.0122.0156	QUALIFICACAO DA EDUCACAO BASICA	218.174.209,12	1.900.000,00	1.900.000,00
12.0122.0259	CONSOLIDACAO DA UNIVERSIDADE DO ESTADO DO RIO GRANDE DO SUL	294.779,77		294.779,77
12.0125	NORMATIZACAO FISCALIZACAO	2.297.159,06	6.067,41	2.303.226,47
12.0125.0041	IMPLEMENTAR AS ATIVIDADES DO CEED	93.333,47		93.333,47
12.0125.0162	PROMOCAO DA EDUCACAO FISCAL		6.067,41	6.067,41
12.0125.0260	PROGRAMA SOLIDARIEDADE	2.203.825,59		2.203.825,59
12.0126	TECNOLOGIA DA INFORMACAO	2.677.076,57	6.270.192,41	8.947.268,98
12.0126.0152	ACESSO A EDUCACAO BASICA	26.779,83	134.495,98	161.275,81
12.0126.0156	QUALIFICACAO DA EDUCACAO BASICA	2.650.296,74	6.135.696,43	8.785.993,17
12.0128	FORMACAO RECURSOS HUMANOS	84.387,32	3.352.316,41	3.436.703,73
12.0128.0155	EDUCACAO PROFISSIONAL	84.387,32		84.387,32
12.0128.0156	QUALIFICACAO DA EDUCACAO BASICA		3.352.316,41	3.352.316,41
12.0243	ASSIT.CRIANCA/ADOLESCENTE	1.125.078,94		1.125.078,94
12.0243.0156	QUALIFICACAO DA EDUCACAO BASICA	1.125.078,94		1.125.078,94
12.0306	ALIMENTACAO E NUTRICAO		30.312.615,56	30.312.615,56
12.0306.0156	QUALIFICACAO DA EDUCACAO BASICA		30.312.615,56	30.312.615,56
12.0361	ENSINO FUNDAMENTAL		786.263.334,26	786.263.334,26
12.0361.0152	ACESSO A EDUCACAO BASICA		749.503.227,04	749.503.227,04
12.0361.0156	QUALIFICACAO DA EDUCACAO BASICA		36.760.107,22	36.760.107,22
12.0362	ENSINO MEDIO	4.647.923,56	334.447.525,34	339.095.448,90
12.0362.0152	ACESSO A EDUCACAO BASICA	2.924.355,40	320.729.287,57	323.653.642,97
12.0362.0156	QUALIFICACAO DA EDUCACAO BASICA	1.723.568,16	13.718.237,77	15.441.805,93
12.0363	ENSINO PROFISSIONAL	29.119.933,87	2.916.432,65	32.036.366,52

EXERCICIO DE 2007		SETOR GOVERNAMENTAL		RAFE062/00004
DEMONSTRACAO DA DESPESA POR FUNCOES, SUBFUNCOES E PROGRAMAS CONFORME O VINCULO COM OS RECURSOS				ANEXO N. 8
R\$				
CODIGO	ESPECIFICACAO	ORDINARIO	VINCULADO	TOTAL
12.0363.0062	FORMA?O PROFISSIONAL	14.982.295,93	92.062,67	15.074.358,60
12.0363.0152	ACESSO A EDUCACAO BASICA	12.014.744,81		12.014.744,81
12.0363.0155	EDUCACAO PROFISSIONAL	395.029,29	2.824.369,98	3.219.399,27
12.0363.0156	QUALIFICACAO DA EDUCACAO BASICA	1.727.863,84		1.727.863,84
12.0364	ENSINO SUPERIOR	24.387.446,62	293.625,14	24.681.071,76
12.0364.0259	CONSOLIDACAO DA UNIVERSIDADE DO ESTADO DO RIO GRANDE DO SUL	24.387.446,62	293.625,14	24.681.071,76
12.0365	ENSINO INFANTIL	12.051.721,11	1.932.029,14	13.983.750,25
12.0365.0152	ACESSO A EDUCACAO BASICA	11.787.874,61		11.787.874,61
12.0365.0156	QUALIFICACAO DA EDUCACAO BASICA	263.846,50	1.932.029,14	2.195.875,64
12.0366	EDUCACAO JOVENS ADULTOS	89.869,79	52.279,81	142.149,60
12.0366.0152	ACESSO A EDUCACAO BASICA	89.869,79	50.916,53	140.786,32
12.0366.0153	ALFABETIZA RIO GRANDE		1.363,28	1.363,28
12.0367	EDUCACAO ESPECIAL	7.079.342,73	8.281.453,84	15.360.796,57
12.0367.0051	INCLUSAO SOCIAL DA PESSOA PORTADORA DE DEFICIENCIA (PPD) E DA PESSOA PORTADORA D	7.072.445,97	12.324,49	7.084.770,46
12.0367.0152	ACESSO A EDUCACAO BASICA	6.896,76	8.269.129,35	8.276.026,11
12.0392	DIFUSAO CULTURAL		23.789,50	23.789,50
12.0392.0156	QUALIFICACAO DA EDUCACAO BASICA		23.789,50	23.789,50
12.0846	OUTROS ENCARGOS ESPECIAIS	16.349.926,70	140.999.236,79	157.349.163,49
12.0846.9997	CONTRIBUICAO AO IPE PARA ASSISTENCIA MEDICA	4.398.237,86	78.348.940,35	82.747.178,21
12.0846.9998	OPERACOES ESPECIAIS	11.951.688,84	62.650.296,44	74.601.985,28
13	CULTURA	32.154.331,31		32.154.331,31
13.0122	ADMINISTRACAO GERAL	1.482.699,46		1.482.699,46
13.0122.0141	APOIO ADMINISTRATIVO - FUNDACOES E AUTARQUIAS	1.482.699,46		1.482.699,46
13.0392	DIFUSAO CULTURAL	30.519.677,78		30.519.677,78
13.0392.0046	AMPLIACAO E QUALIFICACAO DO PARQUE TECNICO DA FUNDACAO CULTURAL PIRATINI - R,DIO	586.331,58		586.331,58
13.0392.0084	CONCERTOS SINFONICOS	6.035.155,29		6.035.155,29
13.0392.0090	REALIZACOES ARTISTICAS E CULTURAI	245.181,35		245.181,35
13.0392.0138	PROGRAMA DE APOIO ADMINISTRATIVO	9.886.315,44		9.886.315,44
13.0392.0141	APOIO ADMINISTRATIVO - FUNDACOES E AUTARQUIAS	13.615.419,10		13.615.419,10
13.0392.0149	PRODUCAO E EXPANSAO CULTURAL	125.294,29		125.294,29
13.0392.0151	RS PATRIMONIO CULTURAL	25.980,73		25.980,73
13.0846	OUTROS ENCARGOS ESPECIAIS	151.954,07		151.954,07
13.0846.9997	CONTRIBUICAO AO IPE PARA ASSISTENCIA MEDICA	151.954,07		151.954,07
14	DIREITOS DA CIDADANIA	64.668.707,62	32.818,92	64.701.526,54
14.0092	REPR.JUDIC./EXTRAJUDICIAL	48.235,10		48.235,10
14.0092.0042	ASSISTENCIA JURIDICA E JUDICIAL AOS NECESSITADOS	48.235,10		48.235,10
14.0122	ADMINISTRACAO GERAL	62.957.038,04	31.954,92	62.988.992,96
14.0122.0042	ASSISTENCIA JURIDICA E JUDICIAL AOS NECESSITADOS	62.957.038,04		62.957.038,04
14.0122.0264	PROGRAMA ESTADUAL DE GARANTIA, PROMOCAO E DEFESA DA CRIANCA E DO ADOLESCENTE		31.954,92	31.954,92
14.0243	ASSIT.CRIANCA/ADOLESCENTE	90.000,00		90.000,00
14.0243.0264	PROGRAMA ESTADUAL DE GARANTIA, PROMOCAO E DEFESA DA CRIANCA E DO ADOLESCENTE	90.000,00		90.000,00
14.0422	DIREITOS IND, COLET E DIF	871.261,57	864,00	872.125,57
14.0422.0204	PROGRAMA ESTADUAL DE SEGURANCA ALIMENTAR	871.261,57		871.261,57
14.0422.0265	PROGRAMA ESTADUAL DE GARANTIA, PROMOCAO E DEFESA DO CIDADAO		864,00	864,00
14.0423	ASSIST POVOS INDIGENAS	780,00		780,00
14.0423.0265	PROGRAMA ESTADUAL DE GARANTIA, PROMOCAO E DEFESA DO CIDADAO	780,00		780,00
14.0846	OUTROS ENCARGOS ESPECIAIS	701.392,91		701.392,91
14.0846.9997	CONTRIBUICAO AO IPE PARA ASSISTENCIA MEDICA	701.392,91		701.392,91
15	URBANISMO	1.158.044,72	51.244,06	1.209.288,78
15.0127	ORDENAMENTO TERRITORIAL		44.282,99	44.282,99
15.0127.0068	PLANEJAMENTO E ORDENAMENTO ESPACIAL		44.282,99	44.282,99
15.0128	FORMACAO RECURSOS HUMANOS	650.355,28		650.355,28
15.0128.0068	PLANEJAMENTO E ORDENAMENTO ESPACIAL	606.673,51		606.673,51
15.0128.0069	RESIDUOS SOLIDOS E INFRA-ESTRUTURA URBANA	43.681,77		43.681,77
15.0131	COMUNICACAO SOCIAL		6.961,07	6.961,07
15.0131.0141	APOIO ADMINISTRATIVO - FUNDACOES E AUTARQUIAS		6.961,07	6.961,07
15.0451	INFRA-ESTRUTURA URBANA	2.626,72		2.626,72
15.0451.0138	PROGRAMA DE APOIO ADMINISTRATIVO	2.626,72		2.626,72
15.0482	HABITACAO URBANA	505.062,72		505.062,72
15.0482.0229	POLITICA HABITACIONAL	505.062,72		505.062,72
16	HABITACAO	5.089.765,72		5.089.765,72
16.0122	ADMINISTRACAO GERAL	3.432.143,08		3.432.143,08
16.0122.0138	PROGRAMA DE APOIO ADMINISTRATIVO	3.432.143,08		3.432.143,08
16.0481	HABITACAO RURAL	45,55		45,55
16.0481.0229	POLITICA HABITACIONAL	45,55		45,55
16.0482	HABITACAO URBANA	1.657.577,09		1.657.577,09
16.0482.0229	POLITICA HABITACIONAL	1.657.577,09		1.657.577,09
17	SANEAMENTO	9.254.696,82	3.441.508,75	12.696.205,57
17.0122	ADMINISTRACAO GERAL	9.110.062,44	43.920,00	9.153.982,44
17.0122.0138	PROGRAMA DE APOIO ADMINISTRATIVO	9.110.062,44	43.920,00	9.153.982,44
17.0131	COMUNICACAO SOCIAL	1.415,25		1.415,25
17.0131.0138	PROGRAMA DE APOIO ADMINISTRATIVO	1.415,25		1,415,25
17.0511	SANEAMENTO BASICO RURAL	45.422,07	20.692,00	66.114,07
17.0511.0184	INFRA-ESTRUTURA HIDRICA E USOS MULTIPLOS	45.422,07		45.422,07
17.0511.0188	PROGRAMA ESTADUAL DE SANEAMENTO		20.692,00	20.692,00
17.0544	RECURSOS HIDRICOS		3.376.896,75	3.376.896,75
17.0544.0188	PROGRAMA ESTADUAL DE SANEAMENTO		3.376.896,75	3.376.896,75
17.0607	IRRIGACAO	97.797,06		97.797,06
17.0607.0184	INFRA-ESTRUTURA HIDRICA E USOS MULTIPLOS	97.797,06		97.797,06
18	GESTAO AMBIENTAL	29.920.035,64	6.897.528,52	36.817.564,16
18.0122	ADMINISTRACAO GERAL	6.127.518,20		6.127.518,20
18.0122.0138	PROGRAMA DE APOIO ADMINISTRATIVO	6.085.214,47		6.085.214,47
18.0122.0141	APOIO ADMINISTRATIVO - FUNDACOES E AUTARQUIAS	12.397,00		12.397,00
18.0122.0203	QUALIDADE AMBIENTAL	29.906,73		29.906,73

EXERCICIO DE 2007		SETOR GOVERNAMENTAL		RAFE062/00005
DEMONSTRACAO DA DESPESA POR FUNCOES, SUBFUNCOES E PROGRAMAS CONFORME O VINCULO COM OS RECURSOS				ANEXO N. 8
				R\$
CODIGO	ESPECIFICACAO	ORDINARIO	VINCULADO	TOTAL
18.0128	FORMACAO RECURSOS HUMANOS	248.250,36		248.250,36
18.0128.0086	ESCOLA DE GOVERNO: EDUCACAO CORPORATIVA	248.250,36		248.250,36
18.0541	PREV/CONSERV AMBIENTAL	183.984,79	2.943.949,31	3.127.934,10
18.0541.0200	BIODIVERSIDADE E CONSERVACAO	183.303,31	2.838.492,53	3.021.795,84
18.0541.0201	NOSSAS AGUAS	156,69	105.456,78	105.613,47
18.0541.0263	EDUCACAO AMBIENTAL PARA UM RIO GRANDE MELHOR	524,79		524,79
18.0542	CONTROLE AMBIENTAL	23.360.282,29	3.007.484,01	26.367.766,30
18.0542.0202	POLITICA DE GESTAO AMBIENTAL		1.948.990,30	1.948.990,30
18.0542.0203	QUALIDADE AMBIENTAL	23.360.282,29	1.058.493,71	24.418.776,00
18.0544	RECURSOS HIDRICOS		946.095,20	946.095,20
18.0544.0203	QUALIDADE AMBIENTAL		946.095,20	946.095,20
19	CIENCIA E TECNOLOGIA	42.998.201,67	8.350.074,53	51.348.276,20
19.0122	ADMINISTRACAO GERAL	21.732.845,31		21.732.845,31
19.0122.0049	MODERNIZACAO DA INFRA-ESTRUTURA EM C & T	1.812.365,15		1.812.365,15
19.0122.0138	PROGRAMA DE APOIO ADMINISTRATIVO	12.240.867,58		12.240.867,58
19.0122.0141	APOIO ADMINISTRATIVO - FUNDACOES E AUTARQUIAS	7.679.612,58		7.679.612,58
19.0304	VIGILANCIA SANITARIA	4.905,15		4.905,15
19.0304.0063	MODERNIZACAO TECNOLOGICA DA AGROPECUARIA GAUCHA	4.905,15		4.905,15
19.0571	DESENV CIENTIFICO	9.673.693,76	7.228.849,96	16.902.543,72
19.0571.0049	MODERNIZACAO DA INFRA-ESTRUTURA EM C & T	8.216.181,34	6.895.005,53	15.111.186,87
19.0571.0064	PROGRAMA INSTITUCIONAL DE PESQUISA DA FEPAGRO	915.398,70	333.844,43	1.249.243,13
19.0571.0134	BASES DE INOVACAO TECNOLOGICA PARA AS CADEIAS PRODUTIVAS GAUCHAS	20.000,00		20.000,00
19.0571.0136	EXCELENCIA EM TECNOLOGIAS AVANÇADAS	522.113,72		522.113,72
19.0572	DESENV TECNOL ENGENHARIA	10.823.106,29	1.027.535,08	11.850.641,37
19.0572.0054	APORTE TECNOLOGICO A INOVACAO EMPRESARIAL	4.489.427,00	1.027.535,08	5.516.962,08
19.0572.0056	SUPORTE TECNOLOGICO à COMPETITIVIDADE EMPRESARIAL	6.333.679,29		6.333.679,29
19.0602	PROMOCAO PRODUCAO ANIMAL	26.886,62		26.886,62
19.0602.0063	MODERNIZACAO TECNOLOGICA DA AGROPECUARIA GAUCHA	26.886,62		26.886,62
19.0661	PROMOCAO INDUSTRIAL	736.764,54	93.689,49	830.454,03
19.0661.0055	INFRA-ESTRUTURA E SUPORTE TECNOLOGICO PARA A CRIACAO DE EMPRESAS DE BASE TECNOL	736.764,54	93.689,49	830.454,03
20	AGRICULTURA	203.454.616,73	11.741.463,48	215.196.080,21
20.0122	ADMINISTRACAO GERAL	55.566.599,38	2.006.947,97	57.573.547,35
20.0122.0105	AUMENTO DA PRODUTIVIDADE DE ARROZ NO ESTADO DO RS	4.100.210,70		4.100.210,70
20.0122.0138	PROGRAMA DE APOIO ADMINISTRATIVO	51.466.388,68	2.006.947,97	53.473.336,65
20.0127	ORDENAMENTO TERRITORIAL		3.345.622,56	3.345.622,56
20.0127.0123	PRODUCAO E GERENCIAMENTO DE INFORMACOES GEOGRAFICAS E CARTOGRAFICAS E AGROMETEOR		3.345.622,56	3.345.622,56
20.0131	COMUNICACAO SOCIAL	382.000,54		382.000,54
20.0131.0105	AUMENTO DA PRODUTIVIDADE DE ARROZ NO ESTADO DO RS	382.000,54		382.000,54
20.0273	PREVIDENCIA COMPLEMENTAR	6.861.720,82		6.861.720,82
20.0273.0105	AUMENTO DA PRODUTIVIDADE DE ARROZ NO ESTADO DO RS	6.861.720,82		6.861.720,82
20.0571	DESENV CIENTIFICO	7.712.461,68		7.712.461,68
20.0571.0066	SISTEMA GAUCHO DE INFOMACOES AGROMETEOROLOGICAS	640,00		640,00
20.0571.0105	AUMENTO DA PRODUTIVIDADE DE ARROZ NO ESTADO DO RS	7.711.821,68		7.711.821,68
20.0573	DIF CONHEC CIENTIFICO	7.663.630,93		7.663.630,93
20.0573.0105	AUMENTO DA PRODUTIVIDADE DE ARROZ NO ESTADO DO RS	7.663.630,93		7.663.630,93
20.0601	PROMOCAO PRODUCAO VEGETAL	9.760.634,26	100.000,00	9.860.634,26
20.0601.0131	SEGURO AGRICOLA	400.048,16	100.000,00	500.048,16
20.0601.0132	TROCA-PROCA DE SEMENTES	9.360.586,10		9.360.586,10
20.0602	PROMOCAO PRODUCAO ANIMAL	1.220.769,00		1.220.769,00
20.0602.0126	DEFESA AGROPECUARIA	40.000,00		40.000,00
20.0602.0269	PROGRAMA ESTADUAL PARA O DESENVOLVIMENTO DO SECTOR LACTEO DO RIO GRANDE DO SUL	1.180.769,00		1.180.769,00
20.0604	DEFESA SANITARIA ANIMAL	8.424.799,07	2.769.524,67	11.194.323,74
20.0604.0065	SELO GAUCHO DE SANIDADE ANIMAL	4.420,95		4.420,95
20.0604.0120	PECUARIA FAMILIAR	169.800,00		169.800,00
20.0604.0126	DEFESA AGROPECUARIA	8.250.578,12	2.769.524,67	11.020.102,79
20.0605	ABASTECIMENTO	584.300,00	475.000,00	1.059.300,00
20.0605.0111	APOIO AO DESENVOLVIMENTO DA AGROINDUSTRIA	140.000,00		140.000,00
20.0605.0129	PROGRAMA ESTADUAL DE FRUTICULTURA	444.300,00		444.300,00
20.0605.0130	RS-RURAL		475.000,00	475.000,00
20.0606	EXTENSAO RURAL	100.080.645,36	542.036,77	100.622.682,13
20.0606.0110	APOIO A INFRA-ESTRUTURA RURAL	9.366.163,35	542.036,77	9.908.200,12
20.0606.0111	APOIO AO DESENVOLVIMENTO DA AGROINDUSTRIA	864.690,00		864.690,00
20.0606.0138	PROGRAMA DE APOIO ADMINISTRATIVO	89.849.792,01		89.849.792,01
20.0607	IRRIGACAO	27.000,00		27.000,00
20.0607.0110	APOIO A INFRA-ESTRUTURA RURAL	27.000,00		27.000,00
20.0665	NORMALIZACAO E QUALIDADE	650.000,00		650.000,00
20.0665.0126	DEFESA AGROPECUARIA	650.000,00		650.000,00
20.0692	COMERCIALIZACAO	4.501.992,49	2.502.331,51	7.004.324,00
20.0692.0105	AUMENTO DA PRODUTIVIDADE DE ARROZ NO ESTADO DO RS	4.010.012,77		4.010.012,77
20.0692.0118	MELHORIAS NO PARQUE ESTADUAL DE EXPOSITOES		2.502.331,51	2.502.331,51
20.0843	SERVICO DA DIVIDA INTERNA	18.063,20		18.063,20
20.0843.0141	APOIO ADMINISTRATIVO - FUNDACOES E AUTARQUIAS	18.063,20		18.063,20
21	ORGANIZACAO AGRARIA	7.719.884,21		7.719.884,21
21.0631	REFORMA AGRARIA	7.719.884,21		7.719.884,21
21.0631.0098	REFORMA AGRARIA - ACESSO A TERRA E VIABILIZACAO ECONOMICA DOS ASSENTAMENTOS	7.719.884,21		7.719.884,21
22	INDUSTRIA	402.197,20		402.197,20
22.0661	PROMOCAO INDUSTRIAL	376.728,89		376.728,89

EXERCICIO DE 2007		SETOR GOVERNAMENTAL		RAFE062/00006
DEMONSTRACAO DA DESPESA POR FUNCOES, SUBFUNCOES E PROGRAMAS CONFORME O VINCULO COM OS RECURSOS				ANEXO N. 8
R\$				
CODIGO	ESPECIFICACAO	ORDINARIO	VINCULADO	TOTAL
22.0661.0194	ARTICULACAO E APOIO AOS SETORES PRODUTIVOS	145.478,39		145.478,39
22.0661.0195	ATRACAO E APOIO A DIVERSIFICACAO E			
	DESCONCENTRACAO REGIONAL DOS INVESTIMENTOS	231.250,50		231.250,50
22.0662	PRODUCAO INDUSTRIAL	25.468,31		25.468,31
22.0662.0194	ARTICULACAO E APOIO AOS SETORES PRODUTIVOS	25.468,31		25.468,31
23	COMERCIO E SERVICOS	8.169.401,21	533.228,44	8.702.629,65
23.0124	CONTROLE INTERNO	349.495,94		349.495,94
23.0124.0196	EXECUCAO DO REGISTRO DE COMERCIO	349.495,94		349.495,94
23.0691	PROMOCAO COMERCIAL	1.799.393,78		1.799.393,78
23.0691.0194	ARTICULACAO E APOIO AOS SETORES PRODUTIVOS	1.426.678,07		1.426.678,07
23.0691.0199	EXPORTA-RS	372.715,71		372.715,71
23.0695	TURISMO	6.020.511,49	533.228,44	6.553.739,93
23.0695.0138	PROGRAMA DE APOIO ADMINISTRATIVO	3.786.893,19		3.786.893,19
23.0695.0219	AMPLIACAO DA DEMANDA TURISTICA	2.233.618,30		2.233.618,30
23.0695.0220	DESENVOLVIMENTO INTEGRADO DO TURISMO SUSTENTAV			
	EL - PRODETUR SUL			
23.0695.0222	QUALIFICACAO DA OFERTA TURISTICA		280.654,37	280.654,37
25	ENERGIA		252.574,07	252.574,07
25.0122	ADMINISTRACAO GERAL	924.964,43	18.000,00	942.964,43
25.0122.0138	PROGRAMA DE APOIO ADMINISTRATIVO	924.964,43	18.000,00	942.964,43
25.0122.0190	COORDENACAO DAS POLITICAS NAS AREAS DE ENERGIA	924.964,43		924.964,43
	MINAS E COMUNICACOES		18.000,00	18.000,00
26	TRANSPORTE	131.782.181,56	256.304.086,31	388.086.267,87
26.0122	ADMINISTRACAO GERAL	71.705.479,36	6.239.931,62	77.945.410,98
26.0122.0138	PROGRAMA DE APOIO ADMINISTRATIVO	6.032.320,20	15.369,81	6.047.690,01
26.0122.0141	APOIO ADMINISTRATIVO - FUNDACOES E AUTARQUIAS	65.673.159,16	6.224.561,81	71.897.720,97
26.0130	ADMINIST. DE CONCESSOES	37.544,09		37.544,09
26.0130.0044	OPERACAO E FISCALIZACAO DE RODOVIAS	37.544,09		37.544,09
26.0131	COMUNICACAO SOCIAL	34.120,98		34.120,98
26.0131.0141	APOIO ADMINISTRATIVO - FUNDACOES E AUTARQUIAS	26.245,98		26.245,98
26.0131.0254	PORTO DO RIO GRANDE - PORTAL LOGISTICO DO			
	MERCOSUL	7.875,00		7.875,00
26.0181	POLICIAMENTO		7.837.987,76	7.837.987,76
26.0181.0044	OPERACAO E FISCALIZACAO DE RODOVIAS		7.837.987,76	7.837.987,76
26.0781	TRANSPORTE AEREO	1.848.275,60	676.527,15	2.524.802,75
26.0781.0223	AEROPORTOS DO RIO GRANDE DO SUL	1.848.275,60	676.527,15	2.524.802,75
26.0782	TRANSPORTE RODOVIARIO	6.700.717,83	239.382.527,16	246.083.244,99
26.0782.0043	CONSTRUCAO, RESTAURACAO E CONSERVACAO DE RODOV			
	AS	6.076.410,01	205.368.941,07	211.445.351,08
26.0782.0044	OPERACAO E FISCALIZACAO DE RODOVIAS	542.104,26	19.330.765,14	19.872.869,40
26.0782.0067	DESENVOLVIMENTO PARA O USUARIO DO TRANSPORTE			
	COLETIVO	82.203,56	14.243.518,63	14.325.722,19
26.0782.0141	APOIO ADMINISTRATIVO - FUNDACOES E AUTARQUIAS		439.302,32	439.302,32
26.0784	TRANSPORTE HIDROVIARIO	38.296.799,47	2.167.112,62	40.463.912,09
26.0784.0252	MANUTENCAO DO SISTEMA HIDROVIARIO DO RIO GRAND			
	DO SUL	97.199,01	146.770,00	243.969,01
26.0784.0253	MODERNIZACAO PORTUARIA		1.292.113,04	1.292.113,04
26.0784.0254	PORTO DO RIO GRANDE - PORTAL LOGISTICO DO			
	MERCOSUL	38.199.600,46	728.229,58	38.927.830,04
26.0785	TRANSPORTES ESPECIAIS	60.000,00		60.000,00
26.0785.0226	PLANO ESTRATEGICO DE TRANSPORTES	60.000,00		60.000,00
26.0846	OUTROS ENCARGOS ESPECIAIS	13.099.244,23		13.099.244,23
26.0846.9997	CONTRIBUICAO AO IPE PARA ASSISTENCIA MEDICA	13.099.244,23		13.099.244,23
27	DESPORTO E LAZER	512.162,69	3.100.827,68	3.612.990,37
27.0811	DESPORTO DE RENDIMENTO	512.162,69	3.100.827,68	3.612.990,37
27.0811.0059	APOIO AO DESENVOLVIMENTO DO ESPORTE		3.100.827,68	3.100.827,68
27.0811.0141	APOIO ADMINISTRATIVO - FUNDACOES E AUTARQUIAS	512.162,69		512.162,69
28	ENCARGOS ESPECIAIS	2.690.892.691,32	3.916.797.930,90	6.607.690.622,22
28.0061	ACAO JUDICIARIA	30.747.150,48		30.747.150,48
28.0061.0141	APOIO ADMINISTRATIVO - FUNDACOES E AUTARQUIAS	14.586,04		14.586,04
28.0061.9995	PAGAMENTO DE PRECATORIOS	30.732.564,44		30.732.564,44
28.0123	ADMINISTRACAO FINANCEIRA	55.300,65		55.300,65
28.0123.0141	APOIO ADMINISTRATIVO - FUNDACOES E AUTARQUIAS	55.300,65		55.300,65
28.0272	PREV. REGIME ESTATUTARIO	388.643.452,62	69.585.233,94	458.228.686,56
28.0272.9996	ENCARGOS COM INATIVOS E PENSIONISTAS	388.643.452,62	69.585.233,94	458.228.686,56
28.0843	SERVICO DA DIVIDA INTERNA	1.597.554.481,17	88.597.069,90	1.686.151.551,07
28.0843.9998	OPERACOES ESPECIAIS	1.597.554.481,17	88.597.069,90	1.686.151.551,07
28.0844	SERVICO DA DIVIDA EXTERNA	141.758.127,67		141.758.127,67
28.0844.9998	OPERACOES ESPECIAIS	141.758.127,67		141.758.127,67
28.0845	TRANSFERENCIAS	10.138.799,42	3.638.887.991,53	3.649.026.790,95
28.0845.9998	OPERACOES ESPECIAIS	10.138.799,42	3.638.887.991,53	3.649.026.790,95
28.0846	OUTROS ENCARGOS ESPECIAIS	521.995.379,31	119.727.635,53	641.723.014,84
28.0846.0141	APOIO ADMINISTRATIVO - FUNDACOES E AUTARQUIAS	566.393,16		566.393,16
28.0846.9995	PAGAMENTO DE PRECATORIOS	33.271.621,08	119.727.635,53	152.999.256,61
28.0846.9997	CONTRIBUICAO AO IPE PARA ASSISTENCIA MEDICA	84.149.310,79		84.149.310,79
28.0846.9998	OPERACOES ESPECIAIS	404.008.054,28		404.008.054,28
TOTAL =>		12.214.159.403,78	8.001.998.406,18	20.216.157.809,96

EXERCICIO DE 2007		SETOR GOVERNAMENTAL				RAFE063/00001
		DEMONSTRATIVO DA DESPESA POR ORGAOS E FUNCOES				ANEXO N. 9
						RS
	FUNCOES	LEGISLATIVA	JUDICIARIA	ESSENCIAL A JUSTICA	ADMINISTRACAO	
ORGAOS						
ADMINISTRACAO DIRETA		345.336.163,17	1.037.972.600,86	470.570.236,06	426.327.465,19	
AUTARQUIAS				393.774,75	63.424.865,47	
FUNDACOES					65.320.996,57	
TOTAL		345.336.163,17	1.037.972.600,86	470.964.010,81	555.073.327,23	
	FUNCOES	SEGURANCA PUBLICA	ASSISTENCIA SOCIAL	PREVIDENCIA SOCIAL	SAUDE	
ORGAOS						
ADMINISTRACAO DIRETA		1.262.449.294,01	5.810.480,33	3.787.424.060,52	979.698.595,51	
AUTARQUIAS		271.347.692,24		1.190.924.059,46	677.489.363,23	
FUNDACOES			122.426.215,94		18.300.107,99	
TOTAL		1.533.796.986,25	128.236.696,27	4.978.348.119,98	1.675.488.066,73	
	FUNCOES	TRABALHO	EDUCACAO	CULTURA	DIREITOS DA CIDADANIA	
ORGAOS						
ADMINISTRACAO DIRETA		5.674.302,73	1.952.475.202,45	10.037.590,46	64.701.526,54	
AUTARQUIAS				7.420.683,47		
FUNDACOES		43.620.876,77	52.800.862,27	14.696.057,38		
TOTAL		49.295.179,50	2.005.276.064,72	32.154.331,31	64.701.526,54	
	FUNCOES	URBANISMO	HABITACAO	SANEAMENTO	GESTAO AMBIENTAL	
ORGAOS						
ADMINISTRACAO DIRETA		507.689,44	5.089.765,72	12.696.205,57	12.989.397,77	
AUTARQUIAS						
FUNDACOES		701.599,34			23.828.166,39	
TOTAL		1.209.288,78	5.089.765,72	12.696.205,57	36.817.564,16	
	FUNCOES	CIENCIA E TECNOLOGIA	AGRICULTURA	ORGANIZACAO AGRARIA	INDUSTRIA	
ORGAOS						
ADMINISTRACAO DIRETA		12.782.981,30	184.443.558,62	7.719.884,21	402.197,20	
AUTARQUIAS			30.747.460,64			
FUNDACOES		38.565.294,90	5.060,95			
TOTAL		51.348.276,20	215.196.080,21	7.719.884,21	402.197,20	
	FUNCOES	COMERCIO E SERVICOS	ENERGIA	TRANSPORTE	DESPORTO E LAZER	
ORGAOS						
ADMINISTRACAO DIRETA		8.702.629,65	942.964,43	16.316.221,65		
AUTARQUIAS				357.444.324,03		
FUNDACOES				14.325.722,19	3.612.990,37	
TOTAL		8.702.629,65	942.964,43	388.086.267,87	3.612.990,37	

EXERCICIO DE 2007		SETOR GOVERNAMENTAL		RAFE063/00002	
		DEMONSTRATIVO DA DESPESA POR ORGAOS E FUNCOES		ANEXO N. 9	
				R\$	
ORGAOS	FUNCOES	ENCARGOS ESPECIAIS	T O T A L		
ADMINISTRACAO DIRETA		6.456.594.142,40	17.067.665.155,79		
AUTARQUIAS		135.786.339,10	2.734.978.562,39		
FUNDACOES		15.310.140,72	413.514.091,78		
TOTAL		6.607.690.622,22	20.216.157.809,96		

CODIGO ESPECIFICACAO	ORCADA	ARRECADADA	DIFERENCA
100000 RECEITAS CORRENTES	21.306.959.451,50	20.588.836.067,10	718.123.384,40-
110000 RECEITA TRIBUTARIA	14.108.572.659,00	14.239.688.926,04	131.116.267,04
111000 IMPOSTOS	13.615.595.796,00	13.681.800.262,10	66.204.466,10
111200 IMPOSTOS SOBRE O PATRIMONIO E A RENDA	1.603.420.532,00	1.685.876.138,84	82.455.606,84
111204 IMPOSTO SOBRE A RENDA E PROVENTOS DE QUALQUER NATUREZA E ADICIONAL	671.077.361,00	752.935.352,75	81.857.991,75
111205 IMPOSTO SOBRE A PROPRIEDADE DE VEICULOS AUTOMOTORES	857.532.534,00	865.796.904,14	8.264.370,14
111207 IMPOSTO SOBRE TRANSMISSAO "CAUSA MORTIS" E DOACAO DE BENS E DIREITOS	73.219.878,00	65.678.322,04	7.541.555,96-
111208 IMPOSTO S/ TRANSMISSAO "INTER VIVOS" BENS IMOVEIS E DE DIREITOS REAIS S/ IMOVEIS	1.590.759,00	1.465.559,91	125.199,09-
111300 IMPOSTOS SOBRE A PRODUCAO E A CIRCULACAO	12.012.175.264,00	11.995.924.123,26	16.251.140,74-
111302 IMP S/OPER RELAT CIRC MERC S/PREST SERV TRANSP INTERESTE INTERMUNIC E DE COMUNIC	12.012.175.264,00	11.995.924.123,26	16.251.140,74-
112000 TAXAS	492.976.863,00	557.888.663,94	64.911.800,94
112100 TAXAS PELO EXERCICIO DO PODER DE POLICIA	41.815.321,00	43.893.856,70	2.078.535,70
112198 TAXA DE FISCALIZACAO DE AGENCIAS E ESTACOES RODOVIARIAS	805.525,00	1.083.179,11	277.654,11
112199 OUTRAS TAXAS PELO EXERCICIO DO PODER DE POLICIA	41.009.796,00	42.810.677,59	1.800.881,59
112200 TAXAS PELA PRESTACAO DE SERVICOS	451.161.542,00	513.994.807,24	62.833.265,24
112202 EMOLUMENTOS E CUSTAS JUDICIAIS E EXTRA-JUDICIAIS	0,00	168.068,52	168.068,52
112208 CUSTAS JUDICIAIS	42.789.574,00	52.710.616,08	9.921.042,08
112294 TAXA DE MANUTENCAO E SERVICOS DE RODOVIAS	1.940.147,00	3.667.616,80	1.727.469,80
112296 TAXA DE SERVICOS DIVERSOS	365.791.015,00	423.629.370,86	57.838.355,86
112297 TAXA DE COOPERACAO	40.640.806,00	33.676.950,40	6.963.855,60-
112298 TAXA JUDICIARIA	0,00	142.184,58	142.184,58
120000 RECEITA DE CONTRIBUICOES	1.188.875.317,00	1.144.622.371,66	44.252.945,34-
121000 CONTRIBUICOES SOCIAIS	1.188.875.317,00	1.144.622.371,66	44.252.945,34-
121029 CONTRIBUICOES PREVIDENCIARIAS DO REGIME PROPRIO	571.089.346,00	604.800.873,93	33.711.527,93
121046 COMPENSAACAO PREVID. ENTRE REGIME GERAL E OS PROPRIOS DE PREVID. DOS SERVIDORES.	53.889.046,00	26.049.130,30	27.839.915,70-
121049 CONTRIBUICAO PARA ASSISTENCIA MEDICA SERVIDORES VINCULADOS REGIME PREV PROPRIO	322.001.088,00	274.498.630,06	47.502.457,94-
121099 OUTRAS CONTRIBUICOES SOCIAIS	241.895.837,00	239.273.737,37	2.622.099,63-
130000 RECEITA PATRIMONIAL	494.459.210,40	313.032.147,27	181.427.063,13-
131000 RECEITAS IMOBILIARIAS	32.607.059,00	31.128.111,10	1.478.947,90-
131100 ALUGUEIS	8.152.897,00	6.272.613,27	1.880.283,73-
131200 ARRENDAMENTOS	23.676.162,00	23.884.945,20	208.783,20
131300 FOROS	200.000,00	342.339,27	142.339,27
131400 LAUDEMIOS	400.000,00	418.618,94	18.618,94
131500 TAXA DE OCUPACAO DE IMOVEIS	178.000,00	209.594,42	31.594,42
132000 RECEITAS DE VALORES MOBILIARIOS	384.053.249,40	243.548.199,29	140.505.050,11-
132100 JUROS DE TITULOS DE RENDA	262.688,00	189.353,27	73.334,73-
132200 DIVIDENDOS	5.910.417,00	54.063.120,56	48.152.703,56
132201 DIVIDENDOS DE PARTICIPACOES EM SOCIEDADES DE ECONOMIA MISTA	258.997,00	36.304.869,48	36.045.872,48
132202 DIVIDENDOS DE PARTICIPACOES DIVERSAS	5.651.420,00	17.758.251,08	12.106.831,08
132500 REMUNERACAO DE DEPOSITOS BANCARIOS	112.928.756,40	80.192.265,45	32.736.490,95-
132501 REMUNERACAO DE DEPOSITOS DE RECURSOS VINCULADOS	19.231.158,00	0,00	19.231.158,00-

CODIGO	ESPECIFICACAO	ORCADA	ARRECADADA	DIFERENCA
132502	REMUNERACAO DE DEPOSITO DE RECURSOS NAO VINCULADOS	87.188.959,00	6.277.649,36	80.911.309,64-
132503	REMUNERACAO DEPOSITO BANCARIO RECURSO VINCULADO-FUNDO DE SAUDE	2.288.000,00	4.347.098,04	2.059.098,04
132505	REMUNERACAO DEPOSITO BANCARIO RECURSO VINCULADO-MDE-FNDE	0,00	1.287.408,48	1.287.408,48
132506	REMUNERACAO DEPOSITO RECURSO VINCULADO-ACOES E SERVICOS PUBLICOS SAUDE-ASFS	158.000,00	218.988,70	60.988,70
132510	REMUNERACAO DEPOSITO BANCARIO RECURSO VINCULADO-FUNDO NACIONAL ASSISTENCIA SOCIA	40.000,00	138.004,78	98.004,78
132511	REMUNERACAO DEPOSITO BANCARIO RECURSO VINCULADO-FUNDEF	0,00	1.507,56	1.507,56
132512	REMUNERACAO DEPOSITO BANCARIO RECURSO VINCULADO-CONVENIOS UNIAO-SUS	1.869.550,00	1.356.085,24	513.464,76-
132513	REMUNERACAO DEPOSITO BANCARIO RECURSO VINCULADO-CONVENIOS ESTADOS-SUS	0,00	2.007,32	2.007,32
132515	REMUNERACAO DEPOSITO BANCARIO RECURSO VINCULADO-CONVENIO UNIAO-EDUCACAO	871.600,00	573.030,45	298.569,55-
132516	REMUNERACAO DEPOSITO BANCARIO RECURSO VINCULADO-CONVENIOS ESTADOS-EDUCACAO	0,00	927,57	927,57
132518	REMUNERACAO DEPOSITO BANCARIO RECURSO VINCULADO-CONVENIO UNIAO-ASSIST SOCIAL	34.000,00	31.343,66	2.656,34-
132521	REMUNERACAO DEPOSITO BANCARIO RECURSO VINCULADO-CONVENIO UNIAO-SANEAMENTO BASICO	0,00	981,62	981,62
132524	OUTRAS REMUNERACOES DE DEPOSITOS BANCARIOS - CONVENIOS COM A UNIAO	1.132.489,40	3.332.173,00	2.199.683,60
132530	REMUNERACAO DEPOSITO BANCARIO RECURSO VINCULADO-CONVENIOS INST PRIVADAS-EDUCACAO	0,00	835,55	835,55
132533	REMUNERACAO DEPOSITO BANCARIO RECURSO VINCULADO-CONVENIO UNIAO-COMBATE A FOME	0,00	19.752,96	19.752,96
132535	OUTRAS REMUNERACOES DEPOSITOS BANCARIOS RECURSOS VINCULADOS-CONVENIOS EXTERIOR	0,00	2.777,19	2.777,19
132599	REMUNERACOES DE OUTROS DEPOSITOS BANCARIOS DE RECURSOS VINCULADOS	112.000,00	62.590.806,35	62.478.806,35
132900	OUTRAS RECEITAS DE VALORES MOBILIARIOS	264.951.388,00	109.103.460,01	155.847.927,99-
133000	RECEITA DE CONCESSOES E PERMISSOES	12.742.619,00	13.085.737,72	343.118,72
133300	RECEITAS DE CONCESSOES E PERMISSOES-DIREITOS DE USO DE BENS PUBLICOS	241.000,00	902.492,33	661.492,33
133399	OUTRAS RECEITAS DE CONCESSOES E PERMISSOES - DIREITOS DE USO DE BENS PUBLICOS	241.000,00	902.492,33	661.492,33
133600	RECEITA DE OUTORGA DE SERVICO DE TRANSPORTE RODOVIARIO INTERESTADUAL E INT DE PA	4.910.000,00	5.218.121,57	308.121,57
133900	DEMAIS RECEITAS DE CONCESSOES E PERMISSOES	7.591.619,00	6.965.123,82	626.495,18-
133999	OUTRAS RECEITAS DE CONCESSOES E PERMISSOES	7.591.619,00	6.965.123,82	626.495,18-
139000	OUTRAS RECEITAS PATRIMONIAIS	65.056.283,00	25.270.099,16	39.786.183,84-
139600	RECEITAS DE FUNDOS FINANCEIROS	0,00	267,14	267,14
139602	RECEITAS DE OUTROS FUNDOS FINANCEIROS	0,00	267,14	267,14
139800	JUROS E CORRECAO MONETARIA DE OUTRAS ORIGENS	63.837.078,00	24.899.846,75	38.937.231,25-
139900	DIVERSAS RECEITAS PATRIMONIAIS	1.219.205,00	369.176,91	850.028,09-
140000	RECEITA AGROPECUARIA	1.071.000,00	816.563,36	254.436,64-
141000	RECEITA DA PRODUCAO VEGETAL	832.000,00	422.432,83	409.567,17-
142000	RECEITA DA PRODUCAO ANIMAL E DERIVADOS	209.000,00	394.130,53	185.130,53
149000	OUTRAS RECEITAS AGROPECUARIAS	30.000,00	0,00	30.000,00-
150000	RECEITA INDUSTRIAL	2.363.000,00	765.088,24	1.597.911,76-
152000	RECEITA DA INDUSTRIA DE TRANSFORMACAO	2.363.000,00	765.088,24	1.597.911,76-
152021	RECEITA DA INDUSTRIA DE PRODUTOS FARMACEUTICOS E VETERINARIOS	1.184.000,00	323.402,00	860.598,00-
152026	RECEITA DA INDUSTRIA DE PRODUTOS ALIMENTARES	35.000,00	0,00	35.000,00-

CODIGO	ESPECIFICACAO	ORCADA	ARRECADADA	DIFERENCA
152029	RECEITA DA INDUSTRIA EDITORIAL E GRAFICA	1.074.000,00	403.648,24	670.351,76-
152099	OUTRAS RECEITAS DA INDUSTRIA DE TRANSFORMACAO	70.000,00	38.038,00	31.962,00-
160000	RECEITA DE SERVICOS	205.062.415,00	177.947.133,20	27.115.281,80-
160001	SERVICOS COMERCIAIS	3.348.105,00	1.452.273,51	1.895.831,49-
160002	SERVICOS FINANCEIROS	532.131,00	295.964,77	236.166,23-
160003	SERVICOS DE TRANSPORTE	0,00	1.533,35	1.533,35
160005	SERVICOS DE SAUDE	8.133.336,00	15.065.570,07	6.932.234,07
160006	SERVICOS PORTUARIOS	34.734.400,00	34.563.114,18	171.285,82-
160007	SERVICOS DE ARMAZENAGEM	0,00	9.331,97	9.331,97
160009	SERVICOS DE LOTERIA	0,00	144.188,43	144.188,43
160010	SERVICOS DE ANALISES FISICAS, QUIMICAS E BIOLOGICAS	444.000,00	456.665,64	12.665,64
160011	SERVICOS DE METROLOGIA E CERTIFICACAO	383.393,00	25,77	383.367,23-
160012	SERVICOS TECNOLOGICOS	6.507.600,00	3.722.258,81	2.785.341,19-
160013	SERVICOS ADMINISTRATIVOS	32.294.407,00	21.875.874,63	10.418.532,37-
160014	SERVICOS DE INSPECAO E FISCALIZACAO	0,00	20.636,76	20.636,76
160016	SERVICOS EDUCACIONAIS	2.377.504,00	2.303.616,63	73.887,37-
160017	SERVICOS AGROPECUARIOS	1.005.000,00	117.837,93	887.162,07-
160019	SERVICOS RECREATIVOS E CULTURAIS	1.954.764,00	3.551.470,66	1.596.706,66
160020	SERVICO DE CONSULTORIA, ASSISTENCIA TECNICA E ANALISE DE PROJETOS	18.574.828,00	15.289.948,37	3.284.879,63-
160021	SERVICOS DE HOSPEDAGEM E ALIMENTACAO	0,00	3.100,00	3.100,00
160022	SERVICOS DE ESTUDOS E PESQUISAS	860.000,00	949.669,90	89.669,90
160023	SERVICO DE REGISTRO DE MARCAS, DE PATENTES E DE TRANSFERENCIAS DE TECNOLOGIA	5.000,00	3.344,85	1.655,15-
160024	SERVICOS DE REGISTRO DO COMERCIO	12.012.989,00	10.960.809,84	1.052.179,16-
160032	TARIFA DE PEDAGIO	33.500.000,00	33.112.636,54	387.363,46-
160096	SERVICOS DE APOIO A NAVEGACAO	1.100.000,00	467.149,99	632.850,01-
160099	OUTROS SERVICOS	47.294.958,00	33.580.110,60	13.714.847,40-
170000	TRANSFERENCIAS CORRENTES	4.041.455.503,31	4.162.266.448,64	120.810.945,33
171000	TRANSFERENCIAS INTRAGOVERNAMENTAIS	10.000,00	0,00	10.000,00-
171200	TRANSFERENCIAS NO AMBITO DO ESTADO	10.000,00	0,00	10.000,00-
171205	TRANSFERENCIAS DE EMPRESAS SOB CONTROLE DO ESTADO	10.000,00	0,00	10.000,00-
172000	TRANSFERENCIAS INTERGOVERNAMENTAIS	3.960.256.545,00	4.123.447.669,65	163.191.124,65
172100	TRANSFERENCIAS DA UNIAO	2.755.765.214,00	2.645.592.303,83	110.172.910,17-
172101	PARTICIPACAO NA RECEITA DA UNIAO	1.425.554.475,00	1.411.108.451,09	14.446.023,91-
172109	OUTRAS TRANSFERENCIAS DA UNIAO	624.228.521,00	121.824.056,25	502.404.464,75-
172122	TRANSFERENCIAS DA COMPENSACAO FINANCEIRA PELA EXPLORACAO DE RECURSOS NATURAIS	0,00	24.391.583,95	24.391.583,95
172133	TRANSFERENCIA DE RECURSOS DO SISTEMA UNICO DE SAUDE - REPASSE FUNDO A FUNDO	379.770.000,00	536.781.226,53	157.011.226,53
172134	TRANSFERENCIAS DE RECURSOS DO FUNDO NACIONAL DE ASSISTENCIA SOCIAL-FNAS	633.000,00	994.250,60	361.250,60
172135	TRANSFERENCIAS DE RECURSOS DO FUNDO NACIONAL DO DESENVOLVIMENTO DA EDUCACAO-FNDE	193.008.500,00	403.592.507,88	210.584.007,88
172136	TRANSFERENCIA FINANCEIRA DO ICMS - DESONERACAO - L.C. 87/96	132.570.718,00	146.900.227,53	14.329.509,53
172300	TRANSFERENCIAS DOS MUNICIPIOS	30.000,00	64.729,01	34.729,01
172303	TRANSFERENCIAS DOS MUNICIPIOS PARA PROGRAMAS DE ASSISTENCIA SOCIAL	0,00	64.729,01	64.729,01
172309	OUTRAS TRANSFERENCIAS DOS MUNICIPIOS	30.000,00	0,00	30.000,00-
172400	TRANSFERENCIAS MULTIGOVERNAMENTAIS	1.204.461.331,00	1.477.790.636,81	273.329.305,81

CODIGO	ESPECIFICACAO	ORCADA	ARRECADADA	DIFERENCA
172401	TRANSFERENCIAS RECURSOS FUNDO MANUTENCAO DESENV ENSINO FUNDAM VAL MAGIST-FUNDEF	1.204.461.331,00	1.477.790.636,81	273.329.305,81
173000	TRANSFERENCIAS DE INSTITUICOES PRIVADAS	1.160.000,00	1.568.632,09	408.632,09
173002	TRANSFERENCIAS DE INSTITUICOES PRIVADAS PARA PROGRAMAS DE EDUCACAO	0,00	20.000,00	20.000,00
173003	TRANSFERENCIAS DE INSTITUICOES PRIVADAS PARA PROGRAMAS DE EDUCACAO	0,00	10.000,00	10.000,00
173099	OUTRAS TRANSFERENCIAS DE INSTITUICOES PRIVADAS	100.000,00	1.538.632,09	1.438.632,09
174000	TRANSFERENCIAS DO EXTERIOR	333.000,00	1.165.004,52	832.004,52
174099	OUTRAS TRANSFERENCIAS DO EXTERIOR	0,00	1.165.004,52	1.165.004,52
175000	TRANSFERENCIAS DE PESSOAS	650.000,00	0,00	650.000,00-
176000	TRANSFERENCIAS DE CONVENIOS	79.045.958,31	36.085.142,38	42.960.815,93-
176100	TRANSFERENCIAS DE CONVENIOS DA UNIAO E DE SUAS ENTIDADES	68.371.498,31	22.247.736,09	46.123.762,22-
176101	TRANSFERENCIAS CONVENIOS DA UNIAO PARA O SISTEMA UNICO DE SAUDE - SUS	935.000,00	225.947,67	709.052,33-
176102	TRANSFERENCIAS DE CONVENIOS DA UNIAO PARA PROGRAMAS DE EDUCACAO	2.198.000,00	3.018.550,84	820.550,84
176103	TRANSFERENCIAS DE CONVENIOS DA UNIAO PARA PROGRAMAS DE ASSISTENCIA SOCIAL	650.000,00	455.231,30	194.768,70-
176104	TRANSFERENCIAS DE CONVENIOS DA UNIAO DESTINADAS A PROGRAMAS DE COMBATE A FOME	681.000,00	67,09	680.932,91-
176199	OUTRAS TRANSFERENCIAS DE CONVENIOS DA UNIAO	4.568.602,31	18.547.939,19	13.979.336,88
176200	TRANSFERENCIA DE CONVENIOS DOS ESTADOS E DO DISTRITO FEDERAL E DE SUAS ENTIDADES	2.911.692,00	3.514.820,35	603.128,35
176299	OUTRAS TRANSFERENCIAS DE CONVENIOS DOS ESTADOS	2.911.692,00	3.514.820,35	603.128,35
176300	TRANSFERENCIA DE CONVENIOS DOS MUNICIPIOS E DE SUAS ENTIDADES	7.450.399,00	9.129.885,75	1.679.486,75
176302	TRANSFERENCIAS DE CONVENIOS DOS MUNICIPIOS PARA PROGRAMAS DE EDUCACAO	0,00	149.509,64	149.509,64
176399	OUTRAS TRANSFERENCIAS DE CONVENIOS DOS MUNICIPIOS	6.950.399,00	8.980.376,11	2.029.977,11
176400	TRANSFERENCIAS DE CONVENIOS DE INSTITUICOES PRIVADAS	312.369,00	1.192.700,19	880.331,19
176499	OUTRAS TRANSFERENCIAS DE CONVENIOS DE INSTUICOES PRIVADAS	312.369,00	1.192.700,19	880.331,19
190000	OUTRAS RECEITAS CORRENTES	1.265.100.346,79	549.697.388,69	715.402.958,10-
191000	MULTAS E JUROS DE MORA	193.028.846,76	270.147.301,71	77.118.454,95
191100	MULTAS E JUROS DE MORA DOS TRIBUTOS	102.105.112,00	97.344.534,69	4.760.577,31-
191120	MULTAS E JUROS DE MORA IMPOSTO S/ TRANSMISSAO CAUSA MORTIS DOACAO BENS DIREITOS	1.537.738,00	530.939,23	1.006.798,77-
191139	MULTAS E JUROS DE MORA DO IMPOSTO SOBRE A TRANSMISSAO DE BENS IMOVEIS - ITBI	76,00	508,85	432,85
191141	MULTAS E JUROS DE MORA DO IMPOSTO SOBRE A PROPRIEDADE VEICULOS AUTOMOTORES-IPVA	25.765.997,00	23.568.311,28	2.197.685,72-
191142	MULTAS E JUROS MORA DO IMPOSTO SOBRE CIRCULACAO DE MERCADORIAS E SERVICOS - ICMS	74.658.649,00	72.954.622,91	1.704.026,09-
191198	MULTAS E JUROS DE MORA DAS TAXAS	0,00	6.604,82	6.604,82
191199	MULTAS E JUROS DE MORA DE OUTROS TRIBUTOS	142.652,00	283.547,60	140.895,60
191300	MULTA E JUROS DE MORA DA DIVIDA ATIVA DOS TRIBUTOS	0,00	86.075.739,17	86.075.739,17
191312	MULTAS E JUROS DE MORA DIVIDA ATIVA IMPOSTO SOBRE TRANSMISSAO BENS IMOVEIS-ITBI	0,00	8.281,51	8.281,51
191314	MULTAS JUROS MORA DIVIDA ATIVA IMPOSTO SOBRE A PROPRIEDADE VEICULOS AUTOMOTORES	0,00	2.699.801,86	2.699.801,86
191315	MULTAS JUROS MORA DIVIDA ATIVA IMPOSTO S/ CIRCULACAO MERCADORIAS E SERVICOS-ICMS	0,00	78.290.919,82	78.290.919,82

CODIGO ESPECIFICACAO		ORCADA	ARRECADADA	DIFERENCA
191316	MULTAS E JUROS DE MORA DA DIVIDA ATIVA DE CUSTAS JUDICIAIS	0,00	90.596,23	90.596,23
191320	MULTA JUROS MORA DIV ATIVA IMPOSTO S/TRANSM CAUSA MORTIS DOACAO BENS E DIREITOS	0,00	270.719,93	270.719,93
191399	MULTAS E JUROS DE MORA DA DIVIDA ATIVA DE OUTROS TRIBUTOS	0,00	4.737.125,65	4.737.125,65
191500	MULTA E JUROS DE MORA DA DIVIDA ATIVA DE OUTRAS RECEITAS	0,00	938.004,58	938.004,58
191599	OUTRAS MULTAS E JUROS DE MORA DA DIVIDA ATIVA DE OUTRAS RECEITAS	0,00	938.004,58	938.004,58
191800	MULTAS E JUROS DE MORA DE OUTRAS RECEITAS	45.000,00	11.566,04	33.433,96-
191900	MULTAS DE OUTRAS ORIGENS	90.878.734,76	85.755.751,40	5.122.983,36-
191910	MULTAS PREVISTAS NA LEGISLACAO SANITARIA	100.000,00	117.200,00	17.200,00
191912	MULTAS PREVISTAS NA LEGISLACAO DE REGISTRO DO COMERCIO	269,00	3,00	266,00-
191915	MULTAS PREVISTAS NA LEGISLACAO DE TRANSITO	0,00	64.316.728,91	64.316.728,91
191927	MULTAS E JUROS PREVISTOS EM CONTRATOS	3.888.169,00	3.460.456,14	427.712,86-
191935	MULTAS POR DANO AO MEIO AMBIENTE	11.896,00	1.214.341,05	1.202.445,05
191970	MULTAS E JUROS DE MORA-TRANSFERENCIAS DA UNIAO PARA O SISTEMA UNICO DE SAUDE-SUS	27.050,00	98.814,57	71.764,57
191975	MULTAS E JUROS DE MORA-CONVENIOS COM A UNIAO PARA PROGRAMAS DE EDUCACAO	0,00	1.225,08	1.225,08
191985	OUTRAS MULTAS E JUROS DE MORA-CONVENIOS COM A UNIAO	0,00	20.243,69	20.243,69
191986	OUTRAS MULTAS E JUROS DE MORA-CONVENIOS COM ESTADOS	0,00	2.083,99	2.083,99
191997	MULTAS DE FISCALIZACAO	10.146.110,00	14.575.198,48	4.429.088,48
191998	MULTAS DE INFRACAO DE TRANSITO	74.930.546,00	0,00	74.930.546,00-
191999	OUTRAS MULTAS	1.774.694,76	1.949.456,49	174.761,73
192000	INDENIZACOES E RESTITUICOES	583.986.864,78	36.709.640,85	547.277.223,93-
192100	INDENIZACOES	551.045.407,00	1.458.823,75	549.586.583,25-
192101	UTILIZACAO DE RECURSOS HIDRICOS	15.000.000,00	0,00	15.000.000,00-
192102	COMPENSACAO FINANCEIRA PELA EXPLORACAO DE RECURSOS MINERAIS	1.148.682,00	0,00	1.148.682,00-
192199	OUTRAS INDENIZACOES	534.896.725,00	1.458.823,75	533.437.901,25-
192200	RESTITUICOES	32.941.457,78	35.250.817,10	2.309.359,32
192271	RESTITUICOES-CONVENIOS COM A UNIAO PARA O SISTEMA UNICO DE SAUDE-SUS	0,00	174.665,79	174.665,79
192273	RESTITUICOES-CONVENIOS COM MUNICIPIOS PARA O SISTEMA UNICO DE SAUDE-SUS	0,00	763.717,13	763.717,13
192274	RESTITUICOES-TRANSFERENCIAS DO FUNDO NACIONAL DE DESENVOLVIMENTO DA EDUCACAO-FNDE	0,00	32.201,79	32.201,79
192275	RESTITUICOES-CONVENIOS COM A UNIAO PARA PROGRAMAS DE EDUCACAO	0,00	170.642,00	170.642,00
192278	RESTITUICOES-TRANSFERENCIAS DE RECURSOS DO FUNDO NACIONAL DE ASSISTENCIA SOCIAL	0,00	265,75	265,75
192285	OUTRAS RESTITUICOES-CONVENIOS COM A UNIAO	0,00	7.005,16	7.005,16
192291	RESTITUICOES NAO VINCULADAS	29.536.514,00	22.167.726,60	7.368.787,40-
192292	RESTITUICOES VINCULADAS	581.000,00	2.609.096,95	2.028.096,95
192293	RESTITUICOES - FUNDOS ESPECIAIS	269.985,78	3.894.219,01	3.624.233,23
192294	RESTITUICOES DE CONVENIOS E AUXILIOS	2.406.183,00	0,00	2.406.183,00-
192295	RESTITUICOES DE TRIBUTOS	147.775,00	201.411,59	53.636,59
192299	OUTRAS RESTITUICOES	0,00	5.229.865,33	5.229.865,33
193000	RECEITAS DA DIVIDA ATIVA	374.825.069,00	97.888.501,17	276.936.567,83-
193100	RECEITA DA DIVIDA ATIVA TRIBUTARIA	370.528.745,00	96.888.967,30	273.639.777,70-
193107	RECEITA DA DIVIDA ATIVA DE CUSTAS JUDICIAIS	0,00	252.809,51	252.809,51

CODIGO	ESPECIFICACAO	ORCADA	ARRECADADA	DIFERENCA
193112	RECEITA DA DIVIDA ATIVA DO IMPOSTO SOBRE A TRANSMISSAO INTER-VIVOS DE BENS IMOV	23.982,00	3.226,01	20.755,99-
193114	RECEITA DA DIVIDA ATIVA DO IPVA	4.393.442,00	3.574.342,22	819.099,78-
193115	RECEITA DA DIVIDA ATIVA DO ICMS	357.925.499,00	92.590.354,22	265.335.144,78-
193120	RECEITA DA DIVIDA ATIVA DO ITCMD	1.272.726,00	181.638,09	1.091.087,91-
193199	RECEITA DA DIVIDA ATIVA DE OUTROS TRIBUTOS	6.913.096,00	286.597,25	6.626.498,75-
193200	RECEITAS DA DIVIDA ATIVA NAO TRIBUTARIA	4.296.324,00	999.533,87	3.296.790,13-
193299	RECEITA DA DIVIDA ATIVA NAO TRIBUTARIA DE OUTRAS RECEITAS	0,00	864.355,33	864.355,33
199000	RECEITAS DIVERSAS	113.259.566,25	144.951.944,96	31.692.378,71
199002	RECEITA DE HONORARIOS	23.721.782,25	12.399.592,66	11.322.189,59-
199070	ANULACAO RESTOS PAGAR-TRANSFERENCIAS UNIAO-FUNDO DE SAUDE- SISTEMA UNICO SAUDE	167.000,00	2.116.736,19	1.949.736,19
199071	ANULACAO DE RESTOS A PAGAR-CONVENIOS COM A UNIAO PARA O SISTEMA UNICO DE SAUDE	5.000,00	106.824,56	101.824,56
199075	ANULACAO DE RESTOS A PAGAR-CONVENIOS COM A UNIAO PARA PROGRAMAS DE EDUCACAO	0,00	666.869,85	666.869,85
199076	ANULACAO DE RESTOS A PAGAR-CONVENIOS COM ESTADOS PARA PROGRAMAS DE EDUCACAO	0,00	2.175,00	2.175,00
199078	ANULACAO DE RESTOS A PAGAR-TRANSFERENCIAS DO FUNDO NACIONAL ASSISTENCIA SOCIAL	0,00	18,00	18,00
199079	ANULACAO RESTOS A PAGAR-CONVENIOS COM A UNIAO PARA PROGRAMAS ASSISTENCIA SOCIAL	0,00	30.210,50	30.210,50
199085	OUTRAS ANULACOES DE RESTOS A PAGAR-CONVENIOS COM A UNIAO	0,00	288.231,51	288.231,51
199088	OUTRAS ANULACOES DE RESTOS A PAGAR-CONVENIOS COM INSTITUICOES PRIVADAS	0,00	6.322,35	6.322,35
199090	ANULACAO RESTOS A PAGAR-CONVENIOS INSTITUICOES PRIVADAS PROGRAMAS DE EDUCACAO	0,00	2.400,00	2.400,00
199097	ANULACAO DE RESTOS A PAGAR	31.191.432,00	110.333.989,91	79.142.557,91
199099	OUTRAS RECEITAS	58.174.352,00	18.998.574,43	39.175.777,57-
200000	RECEITAS DE CAPITAL	533.397.806,00	1.357.191.238,51	823.793.432,51
210000	OPERACOES DE CREDITO	359.720.010,00	0,00	359.720.010,00-
211000	OPERACOES DE CREDITO INTERNAS	20.420.010,00	0,00	20.420.010,00-
211400	OPERACOES DE CREDITO INTERNAS - CONTRATUAIS	20.420.010,00	0,00	20.420.010,00-
211499	OUTRAS OPERACOES DE CREDITO INTERNAS RELATIVAS A PROGRAMA DE GOVERNO	20.420.010,00	0,00	20.420.010,00-
212000	OPERACOES DE CREDITO EXTERNAS	339.300.000,00	0,00	339.300.000,00-
212900	OUTRAS OPERACOES DE CREDITO EXTERNAS	339.300.000,00	0,00	339.300.000,00-
220000	ALIENACAO DE BENS	24.318.791,00	1.290.006.387,32	1.265.687.596,32
221000	ALIENACAO DE BENS MOVEIS	21.106.726,00	1.287.051.204,37	1.265.944.478,37
221100	ALIENACAO DE TITULOS MOBILIARIOS	5.302.412,00	1.286.972.644,42	1.281.670.232,42
221199	RECEITA DE OUTROS TITULOS MOBILIARIOS	5.302.412,00	1.286.972.644,42	1.281.670.232,42
221900	ALIENACAO DE OUTROS BENS MOVEIS	15.804.314,00	78.559,95	15.725.754,05-
222000	ALIENACAO DE BENS IMOVEIS	3.212.065,00	2.955.182,95	256.882,05-
222900	ALIENACAO DE OUTROS BENS IMOVEIS	3.212.065,00	2.955.182,95	256.882,05-
230000	AMORTIZACAO DE EMPRESTIMOS	11.403.073,00	35.419.764,21	24.016.691,21
230070	OUTRAS AMORTIZACOES DE EMPRESTIMOS	11.142.790,00	35.129.580,21	23.986.790,21
230099	AMORTIZACAO DE FINANCIAMENTOS DIVERSOS	260.283,00	290.184,00	29.901,00
240000	TRANSFERENCIAS DE CAPITAL	137.955.932,00	31.765.086,98	106.190.845,02-
242000	TRANSFERENCIAS INTERGOVERNAMENTAIS	100.000,00	209.167,05	109.167,05
242100	TRANSFERENCIAS DA UNIAO	0,00	155.820,66	155.820,66
242199	OUTRAS TRANSFERENCIAS DA UNIAO	0,00	155.820,66	155.820,66

EXERCICIO DE 2007

SETOR GOVERNAMENTAL
COMPARATIVO DA RECEITA ORCADA COM A ARRECADADARAFE064/00007
ANEXO N. 10

R\$

CODIGO ESPECIFICACAO	ORCADA	ARRECADADA	DIFERENCA
242300 TRANSFERENCIAS DOS MUNICIPIOS	100.000,00	53.346,39	46.653,61-
242303 TRANSFERENCIAS DE RECURSOS DOS MUNICIPIOS PARA PROGRAMAS DE ASSISTENCIA SOCIAL	0,00	53.346,39	53.346,39
243000 TRANSFERENCIAS DE INSTITUICOES PRIVADAS	870.000,00	30.000,00	840.000,00-
243002 TRANSFERENCIAS DE INSTITUICOES PRIVADAS PARA PROGRAMAS DE EDUCACAO	0,00	30.000,00	30.000,00
244000 TRANSFERENCIAS DO EXTERIOR	3.650.000,00	0,00	3.650.000,00-
247000 TRANSFERENCIAS DE CONVENIOS	133.335.932,00	31.525.919,93	101.810.012,07-
247100 TRANSFERENCIA DE CONVENIOS DA UNIAO E DE SUAS ENTIDADES	133.326.452,00	31.525.919,93	101.800.532,07-
247101 TRANSFERENCIAS DE CONVENIOS DA UNIAO PARA O SISTEMA UNICO DE SAUDE-SUS	900.000,00	2.461.595,50	1.561.595,50
247102 TRANSFERENCIAS DE CONVENIOS DA UNIAO PARA PROGRAMAS DE EDUCACAO	3.822.600,00	1.969.193,87	1.853.406,13-
247199 OUTRAS TRANSFERENCIAS DE CONVENIOS DA UNIAO	153.394,00	27.095.130,56	26.941.736,56
247400 TRANSFERENCIAS DE CONVENIOS DE INSTITUICOES PRIVADAS	9.480,00	0,00	9.480,00-
247499 OUTRAS TRANSFERENCIAS DE CONVENIOS COM INSTITUICOES PRIVADAS	9.480,00	0,00	9.480,00-
700000 RECEITAS CORRENTES INTRA-ORCAMENTARIAS	435.077.398,00	678.710.554,20	243.633.156,20
720000 RECEITA DE CONTRIBUICOES INTRA-ORCAMENTARIAS	435.077.398,00	678.710.554,20	243.633.156,20
721000 CONTRIBUICOES SOCIAIS INTRA-ORCAMENTARIAS	435.077.398,00	678.710.554,20	243.633.156,20
721029 CONTRIBUICAO PATRONAL PARA COBERTURA DE DEFICIT	200.000.000,00	431.197.282,54	231.197.282,54
721049 CONTRIBUICAO PATRONAL ASSISTENCIA MEDICA SERVIDORES VINCULADOS REG PREV PROPRIO	235.077.398,00	247.513.271,66	12.435.873,66
900000 DEDUCOES DA RECEITA CORRENTE	1.597.349.735,00-	1.785.425.963,16-	188.076.228,16-
911205 DEDUCAO RECEITA IPVA-FUNDO DE EDUCACAO	0,00	25.941.847,27-	25.941.847,27-
911207 DEDUCAO RECEITA ITCD-FUNDO DE EDUCACAO	0,00	4.179.674,61-	4.179.674,61-
911302 DEDUCOES RECEITA ICMS-FUNDO DE EDUCACAO	1.351.369.717,20-	1.498.762.814,33-	147.393.097,13-
972101 DEDUCAO DA RECEITA-FUNDO DE EDUCACAO-TRANSFERENCIA DA UNIAO	177.412.068,75-	199.596.396,68-	22.184.327,93-
972136 DEDUCAO DE RECEITA ICMS DESONERACAO-LEI COMPLEMENTAR 87/96-FUNDO DE EDUCACAO	19.885.607,70-	24.473.577,86-	4.587.970,16-
991120 DEDUCAO RECEITA MULTAS E JUROS MORA ITCD-FUNDO DE EDUCACAO	0,00	28.225,68-	28.225,68-
991141 DEDUCAO RECEITA MULTA E JURO MORA IPVA-FUNDO DE EDUCACAO	0,00	703.406,10-	703.406,10-
991142 DEDUCAO RECEITA MULTA E JURO DE MORA DO ICMS-FUNDO DE EDUCACAO	8.399.098,02-	9.356.577,79-	957.479,77-
991314 DEDUCAO RECEITA MULTA E JURO MORA DIVIDA ATIVA IPVA-FUNDO DE EDUCACAO	0,00	77.799,25-	77.799,25-
991315 DEDUCAO DA RECEITA MULTA E JURO DE MORA DIVIDA ATIVA ICMS- FUNDO DE EDUCACAO	0,00	10.234.713,41-	10.234.713,41-
991320 DEDUCAO RECEITA MULTA E JURO MORA DIVIDA ATIVA ITCD-FUNDO DE EDUCACAO	0,00	12.692,60-	12.692,60-
992295 DEDUCOES DA RECEITA DE RESTITUICOES DE TRIBUTOS	16.624,69-	0,00	16.624,69
993114 DEDUCAO RECEITA DIVIDA ATIVA IPVA-FUNDO DE EDUCACAO	0,00	102.462,87-	102.462,87-
993115 DEDUCAO RECEITA DIVIDA ATIVA ICMS-FUNDO DE EDUCACAO	40.266.618,64-	11.947.580,32-	28.319.038,32
993120 DEDUCAO RECEITA DIVIDA ATIVA ITCD-FUNDO DE EDUCACAO	0,00	8.194,39-	8.194,39-
T O T A L	20.678.084.920,50	20.839.311.896,65	161.226.976,15

T I T U L O S	DESPESA CORRENTE	DESPESA DE CAPITAL	TOTAL
ADMINISTRACAO DIRETA			
DOTACOES INICIAIS	15.325.779.000,10	1.899.194.805,90	17.458.481.388,68
CREDITOS ESPECIAIS (1)	28.469.844,07	111.156.051,00	139.625.895,07
CREDITOS EXTRAORDINARIOS (1)	0,00	0,00	0,00
SUPLEMENTACOES	7.377.134.359,28	698.959.361,71	8.076.093.720,99
REDUCOES	6.414.890.154,52	715.259.969,99	7.220.075.723,17
AUTORIZADA	16.316.493.048,93	1.994.050.248,62	18.454.125.281,57
REALIZADA	15.305.390.310,84	1.762.274.844,95	17.067.665.155,79
DIFERENCA	1.011.102.738,09	231.775.403,67	1.386.460.125,78
AUTARQUIAS			
DOTACOES INICIAIS	2.317.582.745,65	305.714.558,00	2.623.297.303,65
CREDITOS ESPECIAIS (2)	0,00	0,00	0,00
CREDITOS EXTRAORDINARIOS	0,00	0,00	0,00
SUPLEMENTACOES	846.363.446,26	231.362.790,34	1.077.726.236,60
REDUCOES	346.680.090,99	200.315.320,07	546.995.411,06
AUTORIZADA	2.817.266.100,92	336.762.028,27	3.154.028.129,19
REALIZADA	2.559.590.357,83	175.388.204,56	2.734.978.562,39
DIFERENCA	257.675.743,09	161.373.823,71	419.049.566,80
FUNDACOES			
DOTACOES INICIAIS	553.957.190,17	42.349.038,00	596.306.228,17
CREDITOS ESPECIAIS (2)	1.115.761,23	390.581,06	1.506.342,29
CREDITOS EXTRAORDINARIOS	0,00	0,00	0,00
SUPLEMENTACOES	83.306.093,90	36.077.082,85	119.383.176,75
REDUCOES	178.765.799,40	17.068.663,66	195.834.463,06
AUTORIZADA	459.613.245,90	61.748.038,25	521.361.284,15
REALIZADA	390.067.320,16	23.446.771,62	413.514.091,78
DIFERENCA	69.545.925,74	38.301.266,63	107.847.192,37
TOTAL GERAL			
DOTACOES INICIAIS			20.678.084.920,50
CREDITOS ESPECIAIS			141.132.237,36
CREDITOS EXTRAORDINARIOS			0,00
SUPLEMENTACOES			9.273.203.134,34
REDUCOES			7.962.905.597,29
AUTORIZADA			22.129.514.694,91
REALIZADA			20.216.157.809,96
DIFERENCA			1.913.356.884,95

(1) CONSIDERADOS PELO SEU VALOR DE ABERTURA, ESTANDO AS ALTERACOES COMPUTADAS NAS SUPLEMENTACOES E REDUCOES.

(2) CONSIDERADOS PELO SEU VALOR DE ABERTURA, ACRESCIDOS DE SUAS SUPLEMENTACOES.

OBSERVACAO: RESERVA DE CONTINGENCIA E SUAS ALTERACOES ESTA CONSIDERADA NAS DOTACOES DA ADMINISTRACAO DIRETA, APENAS NA COLUNA 'TOTAL'

R E C E I T A			
T I T U L O S	PREVISAO	EXECUCAO	DIFERENCA
RECEITAS CORRENTES			
RECEITA TRIBUTARIA	14.108.572.659,00	14.239.688.926,04	131.116.267,04
RECEITA DE CONTRIBUICOES	1.188.875.317,00	1.144.622.371,66	44.252.945,34-
RECEITA PATRIMONIAL	494.459.210,40	313.032.147,27	181.427.063,13-
RECEITA AGROPECUARIA	1.071.000,00	816.563,36	254.436,64-
RECEITA INDUSTRIAL	2.363.000,00	765.088,24	1.597.911,76-
RECEITA DE SERVICOS	205.062.415,00	177.947.133,20	27.115.281,80-
TRANSFERENCIAS CORRENTES	4.041.455.503,31	4.162.266.448,64	120.810.945,33
OUTRAS RECEITAS CORRENTES	1.265.100.346,79	549.697.388,69	715.402.958,10-
TOTAL DAS RECEITAS CORRENTES	21.306.959.451,50	20.588.836.067,10	718.123.384,40-
RECEITAS DE CAPITAL			
OPERACOES DE CREDITO	359.720.010,00	0,00	359.720.010,00-
ALIENACAO DE BENS	24.318.791,00	1.290.006.387,32	1.265.687.596,32
AMORTIZACAO DE EMPRESTIMOS	11.403.073,00	35.419.764,21	24.016.691,21
TRANSFERENCIAS DE CAPITAL	137.955.932,00	31.765.086,98	106.190.845,02-
TOTAL DAS RECEITAS DE CAPITAL	533.397.806,00	1.357.191.238,51	823.793.432,51
RECEITAS CORRENTES INTRA-ORCAMENTARIAS	435.077.398,00	678.710.554,20	243.633.156,20
DEDUCOES DAS RECEITAS CORRENTES	1.597.349.735,00-	1.785.425.963,16-	188.076.228,16-
SOMA	20.678.084.920,50	20.839.311.896,65	161.226.976,15
DEFICIT DE PREVISAO	1.451.429.774,41	0,00	1.451.429.774,41-
TOTAL	22.129.514.694,91	20.839.311.896,65	1.290.202.798,26-
D E S P E S A			
T I T U L O S	AUTORIZACAO	EXECUCAO	DIFERENCA
CREDITOS ORDINARIOS (1)	22.029.441.011,24	20.201.185.350,45	1.828.255.660,79-
CREDITOS ESPECIAIS (2)	100.073.683,67	14.972.459,51	85.101.224,16-
CREDITOS EXTRAORDINARIOS (2)	0,00	0,00	0,00
SOMA	22.129.514.694,91	20.216.157.809,96	1.913.356.884,95-
SUPERAVIT DE EXECUCAO	0,00	623.154.086,69	623.154.086,69
TOTAL	22.129.514.694,91	20.839.311.896,65	1.290.202.798,26-

(1) DOTACOES ORIGINAIS COM SUAS SUPLEMENTACOES E REDUCOES

(2) DOTACOES CRIADAS NO DECORRER DO EXERCICIO E ALTERACOES

R E C E I T A		D E S P E S A	
T I T U L O S	R\$	T I T U L O S	R\$
RECEITA ORCAMENTARIA		DESPESA ORCAMENTARIA	
RECEITAS CORRENTES		LEGISLATIVA	345.336.163,17
RECEITA TRIBUTARIA	14.239.688.926,04	JUDICIARIA	1.037.972.600,86
RECEITA DE CONTRIBUICOES	1.144.622.371,66	ESSENCIAL A JUSTICA	470.964.010,81
RECEITA PATRIMONIAL	313.032.147,27	ADMINISTRACAO	555.073.327,23
RECEITA AGROPECUARIA	816.563,36	SEGURANCA PUBLICA	1.533.796.986,25
RECEITA INDUSTRIAL	765.088,24	ASSISTENCIA SOCIAL	128.236.696,27
RECEITA DE SERVICOS	177.947.133,20	PREVIDENCIA SOCIAL	4.978.348.119,98
TRANSFERENCIAS CORRENTES	4.162.266.448,64	SAUDE	1.675.488.066,73
OUTRAS RECEITAS CORRENTES	549.697.388,69	TRABALHO	49.295.179,50
SOMA.....	20.588.836.067,10	EDUCACAO	2.005.276.064,72
RECEITAS DE CAPITAL		CULTURA	32.154.331,31
ALIENACAO DE BENS	1.290.006.387,32	DIREITOS DA CIDADANIA	64.701.526,54
AMORTIZACAO DE EMPRESTIMOS	35.419.764,21	URBANISMO	1.209.288,78
TRANSFERENCIAS DE CAPITAL	31.765.086,98	HABITACAO	5.089.765,72
SOMA.....	1.357.191.238,51	SANEAMENTO	12.696.205,57
RECEITAS CORRENTES INTRA-ORCAMENTARIAS	678.710.554,20	GESTAO AMBIENTAL	36.817.564,16
DEDUCOES RECEITAS CORRENTES	1.785.425.963,16	CIENCIA E TECNOLOGIA	51.348.276,20
TOTAL.....	20.839.311.896,65	AGRICULTURA	215.196.080,21
RECEITA EXTRA-ORCAMENTARIA		ORGANIZACAO AGRARIA	7.719.884,21
REALIZAVEL	12.487.939.739,51	INDUSTRIA	402.197,20
RESTOS A PAGAR PROCESSADOS	812.249.902,90	COMERCIO E SERVICOS	8.702.629,65
RESTOS A PAGAR NAO PROCESSADOS	267.087.719,15	ENERGIA	942.964,43
SERVICO DA DIVIDA A PAGAR	124.221.837,56	TRANSPORTE	388.086.267,87
DEPOSITOS	12.524.238.715,05	DESPORTO E LAZER	3.612.990,37
DIVERSOS	42.813.393,10	ENCARGOS ESPECIAIS	6.607.690.622,22
SOMA.....	26.258.551.307,27	SOMA.....	20.216.157.809,96
TOTAL.....	47.097.863.203,92	DESPESA EXTRA-ORCAMENTARIA	
SALDOS DO EXERCICIO ANTERIOR		REALIZAVEL	12.752.404.100,06
CAIXA	284.753,27	RESTOS A PAGAR PROCESSADOS	1.136.322.674,15
BANCOS C/DISPOSICAO	84.957.694,81	RESTOS A PAGAR NAO PROCESSADOS	176.381.408,16
APLICACOES FINANCEIRAS DE LIQUIDEZ IMEDIATA	1.228.868,15	SERVICO DA DIVIDA A PAGAR	9.448.310,40
APLICACOES FINANCEIRAS - SIAC	328.722.259,36	DEPOSITOS	10.450.552.165,64
APLICACOES FINANCEIRAS DE RECURSOS VINCULADOS	257.988.616,27	DIVERSOS	64.315.016,64
BANCOS, C/VINCULADAS	71.801.367,23	SOMA.....	24.589.423.675,05
BANCOS, C/RECOLHIMENTO	748.337,14	TOTAL.....	44.805.581.485,01
BANCOS, C/ARRECADACAO	58.358.535,00	OUTRAS OPERACOES	
APLICACOES FINANCEIRAS - SIAC	2.750.220.739,16	SOMA.....	0,00
SOMA.....	3.554.311.170,39	SALDOS PARA O EXERCICIO SEGUINTE	
AJUSTE DECORRENTE DA CONSOLIDACAO	318.612.457,24	CAIXA	45.285,67
TOTAL.....	50.970.786.831,55	BANCOS C/DISPOSICAO	35.439.776,46
		APLICACOES FINANCEIRAS DE LIQUIDEZ IMEDIATA	7.657.367,96
		APLICACOES FINANCEIRAS - SIAC	631.846.615,80
		APLICACOES FINANCEIRAS DE RECURSOS VINCULADOS	1.141.642.892,09
		BANCOS, C/VINCULADAS	185.875.087,10
		BANCOS, C/RECOLHIMENTO	527.282,78
		BANCOS, C/ARRECADACAO	81.885.134,80
		APLICACOES FINANCEIRAS - SIAC	4.080.285.903,88
		SOMA.....	6.165.205.346,54
		TOTAL.....	50.970.786.831,55

A T I V O		P A S S I V O	
T I T U L O S	R\$	T I T U L O S	R\$
ATIVO FINANCEIRO		PASSIVO FINANCEIRO	
DISPONIVEL		RESTOS A PAGAR PROCESSADOS	2.818.115.014,31
CAIXA	45.285,67	SOMA.....	2.818.115.014,31
BANCOS C/DISPOSICAO	35.439.776,46	RESTOS A PAGAR NAO PROCESSADOS	481.272.686,76
APLICACOES FINANCEIRAS DE LIQUIDEZ		SOMA.....	481.272.686,76
IMEDIATA	7.657.367,96	SERVICO DA DIVIDA A PAGAR	
APLICACOES FINANCEIRAS - SIAC	631.846.615,80	SERVICO DO PARCELAMENTO DE DEBITOS	1.081.582,70
SOMA.....	674.989.045,89	SERVICO DA DIVIDA FUNDADA INTERNA -	
VINCULADO EM CONTA CORRENTE BANCARIA		CONTRATOS	123.214.890,37
APLICACOES FINANCEIRAS DE RECURSOS		SERVICO DA DIVIDA FUNDADA EXTERNA -	
VINCULADOS	1.141.642.892,09	CONTRATOS	93.642,00
BANCOS, C/VINCULADAS	185.875.087,10	SOMA.....	124.390.115,07
BANCOS, C/RECOLHIMENTO	527.282,78	DEPOSITOS	8.041.888.525,82
BANCOS, C/ARRECADACAO	81.885.134,80	DEPOSITOS	
APLICACOES FINANCEIRAS - SIAC	4.080.285.903,88	SOMA.....	8.041.888.525,82
SOMA.....	5.490.216.300,65	DIVERSOS	
REALIZAVEL		ORDENS DE PAGAMENTO DEVOLVIDAS	12.499.317,43
APLICACOES FINANCEIRAS	63.636.136,12	OUTROS CREDORES	14.370.988,01
CAUCOES - CEE	201,45	SOMA.....	26.870.305,44
DEVEDORES	77.721.796,99	TOTAL.....	11.492.536.647,40
RESPONSAVEIS POR PAGAMENTOS IRREGULARES	63.750.196,42		
DEPOSITOS PARA DESAPROPRIACOES	0,28	PASSIVO PERMANENTE	
DEPOSITOS JUDICIAIS	31.567.694,99	DIVIDA FUNDADA INTERNA	
AQUISICOES EM PROCESSAMENTO	679.123,75	DEBITOS PARCELADOS	296.084.107,65
CAUCOES - CRT	197,36	DIVIDA FUNDADA INTERNA - TITULOS	150.844.506,83
FGLTDPE - VALORES REALIZAVEIS	224.678.658,52	DIVIDA FUNDADA INTERNA - CONTRATOS	32.757.176.304,36
SOMA.....	462.034.005,88	SOMA.....	33.204.104.918,84
TOTAL.....	6.627.239.352,42	DIVIDA FUNDADA EXTERNA	
ATIVO PERMANENTE		DIVIDA FUNDADA EXTERNA - CONTRATOS	698.528.839,34
BENS DA ENTIDADE		SOMA.....	698.528.839,34
BENS DE RENDA	837.366,00	RESERVAS TECNICAS	8.664.682.306,30
BENS MOVEIS	1.169.180.780,82	RESERVAS ATUARIAIS	8.664.682.306,30
BENS IMOVEIS	1.645.795.116,35	SOMA.....	8.664.682.306,30
BENS DE NATUREZA INDUSTRIAL	609.925,17	DIVERSOS	
BENS MOVEIS REMANESCENTES DA EXTINCAO		DEBITOS DE FUNCIONAMENTO PARCELADOS	10.470.046,89
DA CEE	2.452.552,10	SOMA.....	10.470.046,89
BENS IMOVEIS REMANESCENTES DA EXTINCAO		TOTAL.....	42.577.786.111,37
DA CEE	28.299.021,49	SOMA DO PASSIVO REAL	54.070.322.758,77
SOMA.....	2.847.174.761,93	PASSIVO COMPENSADO	5.846.318.332,82
PARTICIPACOES		SOMA.....	5.846.318.332,82
PARTICIPACOES SOCIETARIAS -		TOTAL.....	5.846.318.332,82
FRIGORIFICOS LEI 9495/92	247.480,00		
PARTICIPACOES SOCIETARIAS - FUNDOPEM	117.934,90		
PARTICIPACOES SOCIETARIAS EM EMPRESAS			
SOB CONTROLE DO ESTADO	2.165.279.785,77		
PARTICIPACOES SOCIETARIAS EM EMPRESAS			
DIVERSAS	36.004.411,80		
SOMA.....	2.201.649.612,47		
CREDITOS			
CREDITOS P/FUTURO AUMENTO DE			
CAPITAL-FRIGORIFICOS L 9495/92	1.167.907,11		
DEVEDORES POR IMPUTACAO DE			
RESPONSABILIDADE	723.268,09		
DEVEDORES POR LOCACAO	5.164.182,27		
CREDITOS P/FUTURO AUMENTO CAP EM EMPR			
SOB CONTROLE DO ESTADO	106.000,25		
CREDITOS P/FUTURO AUMENTO CAP EM EMPR			
DIVERSAS	200.743,64		
CREDITOS POR PAGAMENTOS INDEVIDOS	11.949.109,20		
DEVEDORES POR FINANCIAMENTOS			
HABITACIONAIS CONCEDIDOS	63.886.854,14		
TRIBUTOS A RECUPERAR	59.024,00		
DEVEDORES POR CONSIGNACOES	4.060.499,84		
DEVEDORES POR EMPRESTIMOS CONCEDIDOS	250.386.120,27		
DEVEDORES POR OPERACOES MERCANTIS	2.482.445,28		
DEVEDORES POR PRESTACOES DE SERVICOS	673.433.002,54		
DEVEDORES PELO REEMBOLSO DE PROVENTOS	696.839,35		
CREDITOS POR VENDA A PRAZO DE BENS	21.569.066,89		
CREDITO DE CORRECAO MONETARIA E OUTROS			
ENCARGOS S/AVAIS	89.015.493,66		
TITULOS DE CREDITO	2.803.606,85		
DEVEDORES POR FINANCIAMENTO DE DIVIDAS			
C/A CEE-LEI 11018/97	19.858.939,05		
CREDITOS REMANESCENTES DA EXTINCAO DA			
CEE - DIVERSOS	428.643.352,24		
CREDITOS REMANESCENTES DA EXTINCAO DA			
CEE - C/UNIAO	1.734.445,99		
CREDITOS REMANESCENTES DA EXTINCAO DA			
CEE - C/BERGS	81.757,78		
CREDITOS REMANESCENTES DA EXTINCAO DA			
CEE - C/CEF	8.246.762,24		
VALES-PEDAGIO A RECEBER	1.714.849,70		

VARIACOES ATIVAS		VARIACOES PASSIVAS	
TITULOS	R\$	TITULOS	R\$
RESULTANTE DA EXECUCAO ORCAMENTARIA		RESULTANTE DA EXECUCAO ORCAMENTARIA	
RECEITA ORCAMENTARIA		DESPESA ORCAMENTARIA	
RECEITAS CORRENTES		DESPESAS CORRENTES	
RECEITA TRIBUTARIA	14.239.688.926,04	PESSOAL E ENCARGOS SOCIAIS	10.849.003.904,17
RECEITA DE CONTRIBUICOES	1.144.622.371,66	JUROS E ENCARGOS DA DIVIDA	269.811.941,39
RECEITA PATRIMONIAL	313.032.147,27	OUTRAS DESPESAS CORRENTES	7.136.232.143,27
RECEITA AGROPECUARIA	816.563,36		
RECEITA INDUSTRIAL	765.088,24	SOMA.....	18.255.047.988,83
RECEITA DE SERVICOS	177.947.133,20	DESPESAS DE CAPITAL	
TRANSFERENCIAS CORRENTES	4.162.266.448,64	INVESTIMENTOS	369.216.358,79
OUTRAS RECEITAS CORRENTES	549.697.388,69	INVERSOES FINANCEIRAS	31.325.960,27
SOMA.....	20.588.836.067,10	AMORTIZACAO DA DIVIDA	1.560.567.502,07
RECEITAS DE CAPITAL		SOMA.....	1.961.109.821,13
ALIENACAO DE BENS	1.290.006.387,32	TOTAL.....	20.216.157.809,96
AMORTIZACAO DE EMPRESTIMOS	35.419.764,21	MUTACOES PATRIMONIAIS	
TRANSFERENCIAS DE CAPITAL	31.765.086,98	RECEBIMENTO DE CREDITOS POR IMPUTACAO DE RESPONSABILIDADE	3.581,43
SOMA.....	1.357.191.238,51	ANULACAO DO REGISTRO BENS CRED VALORES	
RECEITAS CORRENTES INTRA-GOVERNAMENTAIS	678.710.554,20	FASE AQUIS/FORMACAO	8.130.055,25
DEDUCOES RECEITAS CORRENTES	1.785.425.963,16-	ALIENACAO DE BENS DE VENDA	283.103,51
TOTAL.....	20.839.311.896,65	RECEBIMENTO DE CREDITOS POR LOCACAO	9.528,56
MUTACOES PATRIMONIAIS		ALIENACAO DE PARTICIPACOES SOC EM EMPR S/CONTROLE DO ESTADO	1.286.956.524,00
AMORTIZACAO DE DEBITOS PARCELADOS	52.985.712,82	RECEBIMENTOS DE CREDITOS POR PAGAMENTOS INDEVIDOS	32.565,39
REGISTRO DE BENS CRED E VAL EM FASE DE AQUISICAO OU FORMACAO	98.450.009,42	RECEBIMENTO DE CREDITOS POR FINANCIAMENTOS HABITACIONAIS	475.239,45
PRODUCAO OU AQUISICAO DE BENS DE VENDA	559.172,27	RECEBIMENTO DE CREDITOS DE CONSIGNATARIOS	153,88
AQUISICAO DE PARTICIPACOES SOC EM EMPR S/CONTROLE DO ESTADO	224,17	ALIENACAO DE BENS MOVEIS	14.320,00
AMORTIZACAO DE DIVIDA FUNDADA INTERNA - CONTRATOS	1.406.991.911,67	RECEBIMENTO DE CREDITOS POR EMPRESTIMOS CONCEDIDOS	7.891.955,00
AMORTIZACAO DE DIVIDA FUNDADA EXTERNA - CONTRATOS	100.625.252,31	RECEBIMENTO DE CREDITOS POR OPERACOES MERCANTIS	125.015,98
CONSTRUCAO OU AQUISICAO DE BENS MOVEIS	28.507.546,37	RECEBIMENTO DE CREDITOS POR PRESTACAO DE SERVICOS	65.010.827,92
CONSTRUCAO OU AQUISICAO DE BENS IMOVEIS	45.265.193,44	RECEBIMENTO DE CREDITOS PELO REEMBOLSO DE PROVENTOS	123.551,56
CONSTRUCAO OU AQUISICAO DE BENS DE NATUREZA INDUSTRIAL	6.231,28	RECEBIMENTO DE DIVIDA ATIVA TRIBUTARIA	182.984.242,04
FORMACAO DE CREDITOS POR EMPRESTIMOS CONCEDIDOS	9.407.959,19	RECEBIMENTO DE DIVIDA ATIVA NAO TRIBUTARIA	1.805.967,50
AQUISICAO DE BENS DE ALMOXARIFADO	56.482,31	RECEBIMENTO CREDITO P/ DIVIDAS MUNICIPIOS CEEE-LEI 11018/9	290.184,00
SOMA.....	1.742.855.695,25	RECEBIMENTO DE CREDITOS REMANESCENTES DA CEE - DIVERSOS	2.820.569,77
INDEPENDENTES DA EXECUCAO ORCAMENTARIA		RECEBIMENTO DE CREDITOS DECORRENTES DE VALES-PEDAGIO	1.796.280,31
VARIACOES ATIVAS		RECEBIMENTO DE CREDITOS DE AUTO DE LANCAMENTO	175.084.859,29
BAIXA DE DEBITOS PARCELADOS	355.878,27	DESBLOQUEIO DE DEPOSITOS BANCARIOS - CONTA GARANTIA	20.710.872,13
INSCRICAO DE CREDITOS POR IMPUTACAO DE RESPONSABILIDADE	92.591,70	SOMA.....	1.754.549.396,97
INCORPORACAO DE BENS DE VENDA	2.150.930,30	INDEPENDENTES DA EXECUCAO ORCAMENTARIA	
INSCRICAO DE CREDITOS POR LOCACAO	1.054.708,67	VARIACOES PASSIVAS	
INCORPORACAO DE PARTICIPACOES SOC EM EMPR S/CONTROLE DO ES	1.352.863.738,67	INSCRICAO DE DEBITOS PARCELADOS - PRINCIPAL E ATUALIZACAO	37.962.989,39
INCORPORACAO DE PARTICIPACOES SOC EM EMPR DIVERSAS	107.974,51	BAIXA DE CREDITOS POR IMPUTACAO DE RESPONSABILIDADE	23.142,34
INSCRICAO DE CREDITOS POR PAGAMENTOS INDEVIDOS	5.883.237,75	BAIXA DE BENS DE VENDA	1.948.991,12
INSCRICAO DE CREDITOS POR FINANCIAMENTOS HABITACIONAIS	698.590,25	BAIXA DE CREDITOS POR LOCACAO	214.856,64
BAIXA DE DIVIDA FUNDADA INTERNA - CONTRATOS	1.114.150.781,62	BAIXA DE PARTICIPACOES SOC EM EMPR S/CONTROLE DO ESTADO	6.016,00
BAIXA DE DIVIDA FUNDADA EXTERNA - CONTRATOS	216.276.231,77	BAIXA DE PARTICIPACOES SOC EM EMPR DIVERSAS	22.428,45
INSCRICAO DE CREDITOS DE CONSIGNATARIOS	1.915,94	BAIXA DE CREDITOS POR PAGAMENTOS INDEVIDOS	4.674.061,69
TRANSFERENCIAS INTRAPATRIMONIAIS	107.646.127,06	BAIXA DE CREDITOS POR FINANCIAMENTOS HABITACIONAIS	28.459.742,29
INCORPORACAO DE BENS MOVEIS	12.045.738,86	INSCRICAO DE DIVIDA FUNDADA INTERNA - TITULOS	16.022.142,01
INCORPORACAO DE BENS IMOVEIS	47.753.349,03	INSCRICAO DE DIVIDA FUNDADA INTERNA - CONTRATOS	4.768.105.704,77
INSCRICAO DE CREDITOS POR EMPRESTIMOS CONCEDIDOS	84.924,89	INSCRICAO DE DIVIDA FUNDADA EXTERNA - CONTRATOS	70.804.122,75
INSCRICAO DE CREDITOS POR OPERACOES MERCANTIS	105.348,06	BAIXA DE CREDITOS DE CONSIGNATARIOS	460.123,50
INSCRICAO DE CREDITOS POR PRESTACAO DE SERVICOS	175.042.126,93		
INSCRICAO DE CREDITOS PELO REEMBOLSO DE PROVENTOS	74.554,01		
INSCRICAO DE DIVIDA ATIVA TRIBUTARIA	2.718.925.077,93		
INCORPORACAO DE BENS DE ALMOXARIFADO	485.149.675,60		

VARIACOES ATIVAS		VARIACOES PASSIVAS	
TITULOS	R\$	TITULOS	R\$
REVERSAO DE RESERVAS ATUARIAIS	4.461.906.972,83	TRANSFERENCIAS INTRAPATRIMONIAIS	107.665.541,06
INSCRICAO DE CREDITOS POR VENDA A PRAZO DE BENS	21.751.675,00	BAIXA DE BENS DE RENDA	89.922,00
INSCRICAO DE CREDITOS - CORRECAO MONET E ENCARGOS S/AVAIS	10.416.752,27	BAIXA DE BENS MOVEIS	18.247.387,31
INCORPORACAO DE VALORES AO FUNDO P/GAR AMORTIZ DIV PUBLICA	4.413.632,09	BAIXA DE BENS IMOVEIS	23.183.604,41
INSCRICAO DE DIVIDA ATIVA NAO TRIBUTARIA	25.106.961,29	BAIXA DE BENS DE NATUREZA INDUSTRIAL	5.224,08
INSCRICAO DE CREDITOS P/DIVIDAS MUNICIPIOS CEEE-LEI 11018/	542.269,99	BAIXA DE CREDITOS POR EMPRESTIMOS CONCEDIDOS	13.804.952,16
INCORPORACAO DE CREDITOS REMANESCENTES DA CEE - DIVERSOS	2.215.294.522,16	BAIXA DE CREDITOS POR OPERACOES MERCANTIS	43.468,80
INSCRICAO DE CREDITOS DECORRENTES DE VALES-PEDAGIO	2.304.548,39	BAIXA DE CREDITOS POR PRESTACAO DE SERVICOS	46.479.442,30
INSCRICAO DE CREDITOS DE AUTO DE LANCAMENTO	553.827.105,78	BAIXA DE CREDITOS PELO REEMBOLSO DE PROVENTOS	188.325,89
INCORPORACAO DE DIREITOS CREDITORIOS-CTA GARANTIA	32.850.491,09	BAIXA DE DIVIDA ATIVA TRIBUTARIA	420.373.203,31
BAIXA DE DEBITOS DE FUNCIONAMENTO PARCELADOS	10.138.799,42	BAIXA DE BENS DE ALMOXARIFADO	481.949.413,08
INSCRICAO DE CREDITOS DIVIDAS PERANTE PROCERGS LEI 12683/0	2.056.148,52	CONSTITUICAO DE RESERVAS ATUARIAIS	8.664.682.306,30
INSCRICAO DE CREDITOS DE DEVEDORES DE TITULOS EXECUTIVOS T	2.442.440,63	BAIXA DE CREDITOS POR VENDA A PRAZO DE BENS	182.608,11
INSCRICAO DE VALORES NOS FUNDOS PARA FINANCIAMENTO	110.443.883,64	BAIXA DE VALORES DO FUNDO P/GAR AMORTIZ DIVIDA PUBLICA	4.868.538,83
SOMA.....	13.693.959.704,92	BAIXA DE DIVIDA ATIVA NAO TRIBUTARIA	4.907.126,18
AJUSTES DE BENS, VALORES E CREDITOS	0,00	BAIXA DE CREDITOS REMANESCENTES DA CEE - DIVERSOS	12.792.345.473,97
TOTAL.....	36.276.127.296,82	BAIXA DE DEPOSITOS BANCARIOS - CONTA GARANTIA	122.583.958,10
RESULTADO PATRIMONIAL		INSCRICAO DE DEBITOS DE FUNCIONAMENTO PARCELADOS	895.064,84
DEFICIT VERIFICADO	13.250.747.555,68	SOMA.....	27.631.199.881,68
AJUSTE DECORRENTE DA CONSOLIDACAO	75.032.236,11		
RESULTADO PATRIMONIAL AJUSTADO	13.325.779.791,79		
TOTAL.....	49.601.907.088,61	TOTAL.....	49.601.907.088,61

VARIACOES ATIVAS		VARIACOES PASSIVAS	
TITULOS	R\$	TITULOS	R\$
REVERSAO DE RESERVAS ATUARIAIS	4.461.906.972,83	TRANSFERENCIAS INTRAPATRIMONIAIS	107.665.541,06
INSCRICAO DE CREDITOS POR VENDA A PRAZO DE BENS	21.751.675,00	BAIXA DE BENS DE RENDA	89.922,00
INSCRICAO DE CREDITOS - CORRECAO MONET E ENCARGOS S/AVAIS	10.416.752,27	BAIXA DE BENS MOVEIS	18.247.387,31
INCORPORACAO DE VALORES AO FUNDO P/GAR AMORTIZ DIV PUBLICA	4.413.632,09	BAIXA DE BENS IMOVEIS	23.183.604,41
INSCRICAO DE DIVIDA ATIVA NAO TRIBUTARIA	25.106.961,29	BAIXA DE BENS DE NATUREZA INDUSTRIAL	5.224,08
INSCRICAO DE CREDITOS P/DIVIDAS MUNICIPIOS CEEE-LEI 11018/	542.269,99	BAIXA DE CREDITOS POR EMPRESTIMOS CONCEDIDOS	13.804.952,16
INCORPORACAO DE CREDITOS REMANESCENTES DA CEE - DIVERSOS	2.215.294.522,16	BAIXA DE CREDITOS POR OPERACOES MERCANTIS	43.468,80
INSCRICAO DE CREDITOS DECORRENTES DE VALES-PEDAGIO	2.304.548,39	BAIXA DE CREDITOS POR PRESTACAO DE SERVICIOS	46.479.442,30
INSCRICAO DE CREDITOS DE AUTO DE LANCAMENTO	553.827.105,78	BAIXA DE CREDITOS PELO REEMBOLSO DE PROVENTOS	188.325,89
INCORPORACAO DE DIREITOS CREDITORIOS-CTA GARANTIA	32.850.491,09	BAIXA DE DIVIDA ATIVA TRIBUTARIA	420.373.203,31
BAIXA DE DEBITOS DE FUNCIONAMENTO PARCELADOS	10.138.799,42	BAIXA DE BENS DE ALMOXARIFADO	481.949.413,08
INSCRICAO DE CREDITOS DIVIDAS PERANTE PROCERGS LEI 12683/0	2.056.148,52	CONSTITUICAO DE RESERVAS ATUARIAIS	8.664.682.306,30
INSCRICAO DE CREDITOS DE DEVEDORES DE TITULOS EXECUTIVOS T	2.442.440,63	BAIXA DE CREDITOS POR VENDA A PRAZO DE BENS	182.608,11
INSCRICAO DE VALORES NOS FUNDOS PARA FINANCIAMENTO	110.443.883,64	BAIXA DE VALORES DO FUNDO P/GAR AMORTIZ DIVIDA PUBLICA	4.868.538,83
SOMA.....	13.693.959.704,92	BAIXA DE DIVIDA ATIVA NAO TRIBUTARIA	4.907.126,18
AJUSTES DE BENS, VALORES E CREDITOS	0,00	BAIXA DE CREDITOS REMANESCENTES DA CEE - DIVERSOS	12.792.345.473,97
TOTAL.....	36.276.127.296,82	BAIXA DE DEPOSITOS BANCARIOS - CONTA GARANTIA	122.583.958,10
RESULTADO PATRIMONIAL		INSCRICAO DE DEBITOS DE FUNCIONAMENTO PARCELADOS	895.064,84
DEFICIT VERIFICADO	13.325.779.791,79	SOMA.....	27.631.199.881,68
TOTAL.....	49.601.907.088,61	TOTAL.....	49.601.907.088,61

SETOR GOVERNAMENTAL
DEMONSTRAÇÃO DA DÍVIDA FUNDADA INTERNA

EXERCÍCIO DE 2007

Anexo 16

Entidades	Saldo Anterior Valor	Movimento			Saldo Final Valor
		Receita	Variações	Resgates	
Em Títulos	134.822.364,82	-	16.022.142,01	-	150.844.506,83
Administração Direta	134.822.364,82	-	16.022.142,01	-	150.844.506,83
Por Contratos	30.510.213.292,88	-	3.653.954.923,15	1.406.991.911,67	32.757.176.304,36
Administração Direta	30.510.213.292,88	-	3.653.954.923,15	1.406.991.911,67	32.757.176.304,36
Débitos Parcelados	311.462.709,35	-	37.959.184,68	53.337.786,38	296.084.107,65
Administração Direta	192.802.214,04		7.076.185,52	50.675.548,73	149.202.850,83
Autarquias	112.985.661,16		30.593.837,14	1.286.890,00	142.292.608,30
Fundações	5.674.834,15		289.162,02	1.375.347,65	4.588.648,52
Total	30.956.498.367,05	-	3.707.936.249,84	1.460.329.698,05	33.204.104.918,84

EXERCICIO DE 2007

SETOR GOVERNAMENTAL
DEMONSTRACAO DA DIVIDA FLUTUANTE

RAFE070/00001
ANEXO N. 17

R\$

T I T U L O S	SALDO DO EXERCICIO	MOVIMENTO NO EXERCICIO		SALDO PARA O EXERCICIO SEGUINTE
		INSCRICAO	BAIXA	
RESTOS A PAGAR PROCESSADOS	3.142.187.785,56-	812.249.902,90	1.136.322.674,15	2.818.115.014,31-
RESTOS A PAGAR NAO PROCESSADOS	390.566.375,77-	267.087.719,15	176.381.408,16	481.272.686,76-
SERVICO DA DIVIDA A PAGAR	9.616.587,91-	124.221.837,56	9.448.310,40	124.390.115,07-
DEPOSITOS	5.968.201.976,41-	12.524.238.715,05	10.450.552.165,64	8.041.888.525,82-
DIVERSOS	48.371.928,98-	42.813.393,10	64.315.016,64	26.870.305,44-
TOTAL	9.558.944.654,63-	13.770.611.567,76	11.837.019.574,99	11.492.536.647,40-

EXERCICIO DE 2007		SETOR GOVERNAMENTAL	RAFE071/00001
DEMONSTRATIVO DA DESPESA REALIZADA POR CATEGORIA ECONOMICA, GRUPO NATUREZA DESPESA, MODALIDADE APLICACAO E ELEMENTO DESPESA COM DESDOBRAMENTO DAS NATUREZAS DE DESPESA CONSOLIDADO			
			R\$
CODIGO	ESPECIFICACAO	DESPESA REALIZADA	
3.0.00.00.0000	DESPESA CORRENTE	18.255.047.988,83	
3.1.00.00.0000	PESSOAL E ENCARGOS SOCIAIS	10.849.003.904,17	
3.1.90.00.0000	APLICACOES DIRETAS	10.157.235.103,22	
3.1.90.01.0000	APOSENTADORIAS E REFORMAS	3.751.309.504,87	
3.1.90.01.0101	FERROVIARIOS - RESPONSABILIDADE DO ESTADO	11.539.564,39	
3.1.90.01.0102	INATIVOS - MILITAR	607.939.175,35	
3.1.90.01.0107	INATIVOS - CIVIL	3.085.096.977,57	
3.1.90.01.0108	13° VENCIMENTO - INATIVOS CIVIS	46.733.787,56	
3.1.90.03.0000	PENSOES	1.114.678.450,47	
3.1.90.03.0302	PENSIONISTAS - MILITAR	239.576.492,43	
3.1.90.03.0303	PENSIONISTAS - CIVIL	794.304.982,96	
3.1.90.03.0304	13° VENCIMENTO - PENSIONISTAS CIVIS	62.889.759,14	
3.1.90.03.0305	13° VENCIMENTO - PENSIONISTAS MILITARES	17.907.215,94	
3.1.90.09.0000	SALARIO-FAMILIA	46.740.718,19	
3.1.90.09.0901	SALARIO FAMILIA - INATIVOS MILITAR	2.624.869,77	
3.1.90.09.0902	SALARIO FAMILIA - INATIVOS CIVIL	4.197.058,28	
3.1.90.09.0904	SALARIO FAMILIA - ATIVOS CIVIL	30.682.160,89	
3.1.90.09.0905	SALARIO FAMILIA - ATIVOS MILITAR	9.236.629,25	
3.1.90.11.0000	VENCIMENTOS E VANTAGENS FIXAS-PESSOAL CIVIL	3.950.314.323,35	
3.1.90.11.1102	VENCIMENTO, SALARIO E SUBSIDIO	1.989.528.349,27	
3.1.90.11.1103	13° VENCIMENTO	291.735.627,70	
3.1.90.11.1104	GRATIFICACOES	880.867.271,32	
3.1.90.11.1105	VANTAGENS TEMPORAIS	640.473.949,34	
3.1.90.11.1107	OUTRAS VANTAGENS	112.250.620,15	
3.1.90.11.1108	JETON	3.456.005,52	
3.1.90.11.1109	AUXILIO BOLSA ESTUDO	2.996.010,94	
3.1.90.11.1112	ABONO PERMANENCIA EC 41/03	28.174.586,97	
3.1.90.11.1113	GRATIFICACAO DE DIRECAO - JUDICIARIO	831.726,86	
3.1.90.11.1114	PESSOAL ATIVO - JUROS E ATUALIZACAO MONETARIA	175,28	
3.1.90.12.0000	VENCIMENTOS E VANTAGENS FIXAS-PESSOAL MILITAR	507.816.728,28	
3.1.90.12.1202	SOLDO	131.578.013,79	
3.1.90.12.1203	13° VENCIMENTO - PESSOAL MILITAR	37.547.793,34	
3.1.90.12.1204	GRATIFICACOES - PESSOAL MILITAR	263.250.566,89	
3.1.90.12.1205	VANTAGENS TEMPORAIS - PESSOAL MILITAR	61.867.455,74	
3.1.90.12.1207	OUTRAS VANTAGENS - PESSOAL MILITAR	13.572.898,52	
3.1.90.13.0000	OBRIGACOES PATRONAIS	132.910.575,79	
3.1.90.13.1301	CONTRIBUICAO AO IPERGS PARA ASSISTENCIA MEDICA	37.620,09	
3.1.90.13.1302	SEGURO DE VIDA DE SERVIDORES	658.869,42	
3.1.90.13.1303	PLANO DE SAUDE	1.602.652,56	
3.1.90.13.1304	CONTRIBUICAO PREVIDENCIARIA	110.950.646,57	
3.1.90.13.1305	FUNDO DE GARANTIA DO TEMPO DE SERVICO - FGTS	19.632.852,72	
3.1.90.13.1306	OUTRAS CONTRIBUICOES PATRONAIS	14.929,87	
3.1.90.13.1307	MULTAS SOBRE OBRIGACOES PATRONAIS	13.004,56	
3.1.90.16.0000	OUTRAS DESPESAS VARIAVEIS-PESSOAL CIVIL	65.065.018,26	
3.1.90.16.1601	GRATIFICACOES - PESSOAL CIVIL	38.404.556,64	
3.1.90.16.1602	HORA EXTRA	24.748.559,68	
3.1.90.16.1603	ABONO PECUNIARIO	1.911.901,94	
3.1.90.17.0000	OUTRAS DESPESAS VARIAVEIS-PESSOAL MILITAR	39.085.409,79	
3.1.90.17.1701	GRATIFICACOES - PESSOAL MILITAR	23.581.870,58	
3.1.90.17.1702	HORA EXTRA	15.503.539,21	
3.1.90.91.0000	SENTENCAS JUDICIAIS	182.029.494,26	
3.1.90.91.9101	PAGAMENTO DETERMINADO POR SENTENCAS JUDICIAIS	182.029.494,26	
3.1.90.92.0000	DESPESAS DE EXERCICIOS ANTERIORES	335.172.061,23	
3.1.90.92.0101	FERROVIARIOS - RESPONSABILIDADE DO ESTADO	283,94	
3.1.90.92.0102	INATIVOS - MILITAR	8.086.640,20	
3.1.90.92.0107	INATIVOS - CIVIL	111.145.395,62	
3.1.90.92.0108	13° VENCIMENTO - INATIVOS CIVIS	4.498.385,33	
3.1.90.92.0302	PENSIONISTAS - MILITAR	142.526,03	
3.1.90.92.0303	PENSIONISTAS - CIVIL	4.125.457,94	
3.1.90.92.0304	13° VENCIMENTO - PENSIONISTAS CIVIS	71.697,25	
3.1.90.92.0306	PENSIONISTAS - ATUALIZACAO MONETARIA	1.642.536,65	
3.1.90.92.0901	SALARIO FAMILIA - INATIVOS MILITAR	12.550,20	
3.1.90.92.0902	SALARIO FAMILIA - INATIVOS CIVIL	54.597,10	
3.1.90.92.0904	SALARIO FAMILIA - ATIVOS CIVIL	260.236,10	
3.1.90.92.0905	SALARIO FAMILIA - ATIVOS MILITAR	11.889,02	
3.1.90.92.1102	VENCIMENTO, SALARIO E SUBSIDIO	122.952.757,05	
3.1.90.92.1103	13° VENCIMENTO	10.168.567,12	
3.1.90.92.1104	GRATIFICACOES	9.970.126,06	
3.1.90.92.1105	VANTAGENS TEMPORAIS	6.172.681,27	
3.1.90.92.1107	OUTRAS VANTAGENS	1.537.243,04	
3.1.90.92.1108	JETON	298.213,92	
3.1.90.92.1109	AUXILIO BOLSA ESTUDO	608,03	
3.1.90.92.1112	ABONO PERMANENCIA EC 41/03	416.026,50	
3.1.90.92.1114	PESSOAL ATIVO - JUROS E ATUALIZACAO MONETARIA	27.434.506,04	
3.1.90.92.1202	SOLDO	1.876.646,78	
3.1.90.92.1203	13° VENCIMENTO - PESSOAL MILITAR	331.852,65	
3.1.90.92.1204	GRATIFICACOES - PESSOAL MILITAR	2.455.616,90	
3.1.90.92.1205	VANTAGENS TEMPORAIS - PESSOAL MILITAR	421.561,32	
3.1.90.92.1207	OUTRAS VANTAGENS - PESSOAL MILITAR	365.655,96	
3.1.90.92.1302	SEGURO DE VIDA DE SERVIDORES	57.799,57	
3.1.90.92.1303	PLANO DE SAUDE	902,38	
3.1.90.92.1304	CONTRIBUICAO PREVIDENCIARIA	8.672.216,57	
3.1.90.92.1305	FUNDO DE GARANTIA DO TEMPO DE SERVICO - FGTS	211.247,83	
3.1.90.92.1307	MULTAS SOBRE OBRIGACOES PATRONAIS	33,04	
3.1.90.92.1601	GRATIFICACOES - PESSOAL CIVIL	739.764,49	
3.1.90.92.1602	HORA EXTRA	1.546.129,26	
3.1.90.92.1701	GRATIFICACOES - PESSOAL MILITAR	5.822.985,84	
3.1.90.92.1702	HORA EXTRA	1.572.177,16	
3.1.90.92.9101	PAGAMENTO DETERMINADO POR SENTENCAS JUDICIAIS	590.331,54	
3.1.90.92.9402	INDENIZACOES TRABALHISTAS - PESSOAL CIVIL	510.255,56	
3.1.90.92.9601	RESSARCIMENTO	993.959,97	

EXERCICIO DE 2007		SETOR GOVERNAMENTAL	RAFE071/00002
DEMONSTRATIVO DA DESPESA REALIZADA POR CATEGORIA ECONOMICA, GRUPO NATUREZA DESPESA, MODALIDADE APLICACAO E ELEMENTO DESPESA COM DESDOBRAMENTO DAS NATUREZAS DE DESPESA CONSOLIDADO			
R\$			
CODIGO	ESPECIFICACAO	DESPESA REALIZADA	
3.1.90.94.0000	INDENIZACOES E RESTITUICOES TRABALHISTAS	8.431.305,07	
3.1.90.94.9402	INDENIZACOES TRABALHISTAS - PESSOAL CIVIL	8.420.813,54	
3.1.90.94.9403	INDENIZACOES TRABALHISTAS - PESSOAL MILITAR	10.491,53	
3.1.90.96.0000	RESSARCIMENTO DE DESPESAS DE PESSOAL REQUISITADO	23.681.513,66	
3.1.90.96.9601	RESSARCIMENTO	23.681.513,66	
3.1.91.00.0000	TRANSFERENCIA INTRAGOVERNAMENTAL	691.768.800,95	
3.1.91.13.0000	OBRIGACOES PATRONAIS	690.248.635,41	
3.1.91.13.1301	CONTRIBUICAO AO IPERGS PARA ASSISTENCIA MEDICA	232.019.948,85	
3.1.91.13.1309	CONTRIBUICAO AO IPERGS PARA COBERTURA DE DEFICIT	458.228.686,56	
3.1.91.92.0000	DESPESAS DE EXERCICIOS ANTERIORES	1.520.165,54	
3.1.91.92.1301	CONTRIBUICAO AO IPERGS PARA ASSISTENCIA MEDICA	1.520.165,54	
3.2.00.00.0000	JUROS E ENCARGOS DA DIVIDA	269.811.941,39	
3.2.90.00.0000	APLICACOES DIRETAS	269.811.941,39	
3.2.90.21.0000	JUROS SOBRE A DIVIDA POR CONTRATO	263.390.181,60	
3.2.90.21.2110	FUNDADA INTERNA - JUROS	222.257.306,24	
3.2.90.21.2120	FUNDADA EXTERNA - JUROS	41.132.875,36	
3.2.90.22.0000	OUTROS ENCARGOS SOBRE A DIVIDA POR CONTRATO	6.421.759,79	
3.2.90.22.2210	FUNDADA INTERNA - OUTROS ENCARGOS	6.226.784,43	
3.2.90.22.2211	DEBITOS PARCELADOS - PASEP	58.746,63	
3.2.90.22.2212	DEBITOS PARCELADOS - PREVIDENCIA SOCIAL	136.228,73	
3.3.00.00.0000	OUTRAS DESPESAS CORRENTES	7.136.232.143,27	
3.3.20.00.0000	TRANSFERENCIAS A UNIAO	5.361.029,32	
3.3.20.41.0000	CONTRIBUICOES	600.000,00	
3.3.20.41.4101	TRANSFERENCIAS A UNIAO	600.000,00	
3.3.20.92.0000	DESPESAS DE EXERCICIOS ANTERIORES	2.647,64	
3.3.20.92.9316	RESTITUICAO DE RECEITAS DA UNIAO	4.758.381,68	
3.3.20.93.0000	INDENIZACOES E RESTITUICOES	4.758.381,68	
3.3.20.93.9316	RESTITUICAO DE RECEITAS DA UNIAO	3.737.933.419,94	
3.3.40.00.0000	TRANSFERENCIAS A MUNICIPIOS	96.342.598,09	
3.3.40.41.0000	CONTRIBUICOES	47.632.133,89	
3.3.40.41.4102	ASSISTENCIA FINANCEIRA A MUNICIPIOS	48.710.464,20	
3.3.40.41.4108	FUNDOS MUNICIPAIS DE SAUDE	3.638.887.991,53	
3.3.40.81.0000	DISTRIBUICAO DE RECEITAS	3.064.421.318,41	
3.3.40.81.8101	IMPOSTO SOBRE CIRCULACAO DE MERCADORIAS E SERVICOS DE TRANSPORTE E COMUNICACAO	447.818.181,00	
3.3.40.81.8102	IMPOSTO SOBRE A PROPRIEDADE DE VEICULOS AUTOMOTORES	740.861,54	
3.3.40.81.8103	IMPOSTO SOBRE A TRANSMISSAO DE BENS IMOVEIS	97.887.056,73	
3.3.40.81.8104	IMPOSTO SOBRE PRODUTOS INDUSTRIALIZADOS - ESTADOS EXPORTADORES	37.829,45	
3.3.40.81.8105	MULTAS DE TRANSITO	27.982.744,40	
3.3.40.81.8109	CONTRIBUICAO DE INTERVENCAO NO DOMINIO ECONOMICO	2.702.830,32	
3.3.40.92.0000	DESPESAS DE EXERCICIOS ANTERIORES	987.833,08	
3.3.40.92.4102	ASSISTENCIA FINANCEIRA A MUNICIPIOS	1.714.997,24	
3.3.40.92.4108	FUNDOS MUNICIPAIS DE SAUDE	79.169.604,25	
3.3.50.00.0000	TRANSFERENCIAS A INSTITUICOES PRIVADAS SEM FINS LUCRATIVOS	1.410.905,31	
3.3.50.41.0000	CONTRIBUICOES	1.410.905,31	
3.3.50.41.4104	CONTRIBUICOES	1.410.905,31	
3.3.50.43.0000	SUBVENCOES SOCIAIS	77.645.315,93	
3.3.50.43.4301	SUBVENCOES SOCIAIS	77.645.315,93	
3.3.50.92.0000	DESPESAS DE EXERCICIOS ANTERIORES	113.383,01	
3.3.50.92.4104	CONTRIBUICOES	31.579,92	
3.3.50.92.4301	SUBVENCOES SOCIAIS	81.803,09	
3.3.80.00.0000	TRANSFERENCIAS AO EXTERIOR	3.625.327,63	
3.3.80.41.0000	CONTRIBUICOES	282.640,00	
3.3.80.41.4105	ORGANISMOS INTERNACIONAIS	282.640,00	
3.3.80.43.0000	SUBVENCOES SOCIAIS	1.139.137,38	
3.3.80.43.4301	SUBVENCOES SOCIAIS	1.139.137,38	
3.3.80.92.0000	DESPESAS DE EXERCICIOS ANTERIORES	2.203.550,25	
3.3.80.92.4301	SUBVENCOES SOCIAIS	2.203.550,25	
3.3.90.00.0000	APLICACOES DIRETAS	3.310.142.462,13	
3.3.90.04.0000	CONTRATACAO POR TEMPO DETERMINADO	11.121.357,67	
3.3.90.04.0401	SERVICO DE MAO-DE-OBRA TEMPORARIA	11.121.357,67	
3.3.90.05.0000	OUTROS BENEFICIOS PREVIDENCIARIOS	2.440.614,26	
3.3.90.05.0502	ENCARGOS COM ASSISTENCIA MEDICA	107.124,00	
3.3.90.05.0504	PECULIO FACULTATIVO	2.333.490,26	
3.3.90.06.0000	OUTROS BENEFICIOS ASSISTENCIAS	11.896.011,75	
3.3.90.08.0802	AUXILIO RECLUSAO	41.638,84	
3.3.90.08.0803	AUXILIO FUNERAL	3.317.070,16	
3.3.90.08.0804	BENEFICIO POR INVALIDEZ PERMANENTE OU MORTE	720.000,00	
3.3.90.08.0805	AUXILIO CRECHE	7.810.338,14	
3.3.90.08.0806	COMPLEMENTACAO DO AUXILIO-DOENCA	6.964,61	
3.3.90.14.0000	DIARIAS-CIVIL	31.379.152,43	
3.3.90.14.1401	DIARIAS DE VIAGEM POR FOLHA DE PESSOAL	4.456.506,78	
3.3.90.14.1402	DIARIAS DE VIAGEM	23.549.534,27	
3.3.90.14.1403	DIARIAS ESPECIAIS DE VIAGEM	292.681,24	
3.3.90.14.1404	DIARIAS DE VIAGEM POR ADIANTAMENTO DE NUMERARIO	1.526.322,68	
3.3.90.14.1406	VIAGENS DO GOVERNADOR, VICE-GOVERNADOR E PRIMEIRA DAMA	29.137,97	
3.3.90.14.1407	DIARIAS DE VIAGEM PARA FORA DO ESTADO	1.524.969,49	
3.3.90.15.0000	DIARIAS-MILITAR	15.852.743,80	
3.3.90.15.1502	DIARIAS DE VIAGEM- PESSOAL MILITAR	15.632.907,97	
3.3.90.15.1504	DIARIAS DE VIAGEM POR ADIANTAMENTO DE NUMERARIO -PESSOAL MILITAR	165.981,28	
3.3.90.15.1505	DIARIAS DE VIAGEM PARA FORA DO ESTADO - PESSOAL MILITAR	53.854,55	
3.3.90.18.0000	AUXILIO FINANCEIRO A ESTUDANTES	11.994.931,00	
3.3.90.18.1801	BOLSAS DE ESTUDOS	11.977.750,00	
3.3.90.18.1802	ASSISTENCIA SOCIAL A ESTUDANTES	17.181,00	
3.3.90.20.0000	AUXILIO FINANCEIRO A PESQUISADORES	11.756.576,87	
3.3.90.20.2001	CONCESSAO DE SUBVENCOES A PESQUISADORES	11.756.576,87	
3.3.90.22.0000	OUTROS ENCARGOS SOBRE A DIVIDA POR CONTRATO	605.693,42	
3.3.90.22.2203	ENCARGOS INCIDENTES SOBRE PAGAMENTOS EFETUADOS COM ATRASO	605.693,42	
3.3.90.27.0000	ENCARGOS PELA HONRA DE AVAIS, GARANTIAS,SEGUROS E SIMILARES	69.723,85	
3.3.90.27.2702	ENCARGOS DE RISCO SOBRE FINANCIAMENTO HABITACIONAL	69.723,85	
3.3.90.30.0000	MATERIAL DE CONSUMO	303.340.004,79	
3.3.90.30.3001	ANIMAIS PARA ESTUDO, PREPARACAO DE PRODUTOS E CORTE	1.275,00	

EXERCICIO DE 2007		SETOR GOVERNAMENTAL	RAFE071/00003
DEMONSTRATIVO DA DESPESA REALIZADA POR CATEGORIA ECONOMICA, GRUPO NATUREZA DESPESA, MODALIDADE APLICACAO E ELEMENTO DESPESA COM DESDOBRAMENTO DAS NATUREZAS DE DESPESA CONSOLIDADO			
			R\$
CODIGO	ESPECIFICACAO	DESPESA REALIZADA	
3.3.90.30.3002	SINALIZACAO, IDENTIFICACAO E SEGURANCA	1.054.247,96	
3.3.90.30.3003	ARTIGOS CIRURGICOS E LABORATORIAIS	3.801.496,66	
3.3.90.30.3004	COMBUSTIVEIS E LUBRIFICANTES	48.093.114,92	
3.3.90.30.3005	FORRAGENS E OUTROS ALIMENTOS PARA ANIMAIS	1.312.684,85	
3.3.90.30.3006	GENEROS PARA ALIMENTACAO	57.438.949,69	
3.3.90.30.3007	EXPLOSIVOS E MUNICOES	1.630.117,25	
3.3.90.30.3008	ESPORTES E/OU RECREACAO	51.013,63	
3.3.90.30.3009	MATERIAL DE EXPEDIENTE	10.410.612,71	
3.3.90.30.3010	ACONDICIONAMENTO E/OU EMBALAGEM	370.718,25	
3.3.90.30.3011	ALOJAMENTO, LAVANDERIA, COPA E/OU COZINHA	1.253.525,29	
3.3.90.30.3013	MANUTENC, IDENTIFICAC, UTILIZAC E CONSERVAC DE BENS MOVEIS E EQUIPAMS	4.469.811,87	
3.3.90.30.3014	MATERIAL DIDATICO	673.536,01	
3.3.90.30.3015	PROTECAO E PROFILAXIA	288.587,43	
3.3.90.30.3016	CENARIOS ARTISTICOS E/OU PARA EXPOSIcoes	11.592,54	
3.3.90.30.3017	MATERIA-PRIMA	919.269,62	
3.3.90.30.3018	PRODUTOS FARMACEUTICOS E ODONTOLOGICOS	27.294.854,36	
3.3.90.30.3019	MEDICAMENTOS EXCEPCIONAIS	78.035.113,25	
3.3.90.30.3020	SEMENTES E MUDAS DE PLANTAS	57.973,90	
3.3.90.30.3021	VESTUARIO E/OU UNIFORME	5.455.538,84	
3.3.90.30.3022	REPROGRAFIA	571.980,38	
3.3.90.30.3023	ADUBOS E/OU FERTILIZANTES	175.250,32	
3.3.90.30.3025	PRODUTOS QUIMICOS, FISICOS E/OU BIOLOGICOS	5.657.856,09	
3.3.90.30.3027	GAS DE COZINHA	2.751.967,45	
3.3.90.30.3028	LIMPEZA E HIGIENE	3.029.279,01	
3.3.90.30.3029	DIVULGACAO PROMOCIONAL OU INSTITUCIONAL	20.306,00	
3.3.90.30.3030	PREVENCAO E TRADAMENTO DA AIDS	318.897,48	
3.3.90.30.3031	PROCESSAMENTO DE DADOS E MICROFILMAGEM	7.204.258,04	
3.3.90.30.3032	CONSERVACAO DE BENS IMOVEIS	6.346.395,10	
3.3.90.30.3033	CONSERVACAO DE VEICULOS	13.747.153,79	
3.3.90.30.3034	FOTOGRAFIA, CINEGRAFIA, SOM E PROJECAO	143.988,55	
3.3.90.30.3035	INSIGNIAS, FLAMULAS, BANDEIRAS, PLACAS, CARTEIRAS FUNCIONAIS	159.544,84	
3.3.90.30.3037	AQUISICAO DE ASFALTO PARA CONSERVACAO DE RODOVIAS	1.930.945,00	
3.3.90.30.3038	MATERIAIS PARA OSTOMIA	18.213.176,27	
3.3.90.30.3039	CONSERVACAO DE ESTRADAS DE RODAGEM	444.972,44	
3.3.90.31.0000	PREMIACOES CULTURAIS/ ARTISTICAS/ CIENTIFICAS/ DESPORTIVAS OU OUTRAS	373.491,03	
3.3.90.31.3101	PREMIOS EM ESPECIE	39.000,00	
3.3.90.31.3102	DIPLOMAS, CONDECORACOES, MEDALHAS E/OU PREMIOS	334.491,03	
3.3.90.32.0000	MATERIAL DE DISTRIBUICAO GRATUITA	13.280,00	
3.3.90.32.3202	MATERIAL DE DISTRIBUICAO GRATUITA	13.280,00	
3.3.90.33.0000	PASSAGENS E DESPESAS COM LOCOMOCAO	12.864.582,88	
3.3.90.33.3301	LOCACAO DE VEICULOS	5.391.185,02	
3.3.90.33.3302	TRANSPORTE DE PESSOAL	3.124.630,54	
3.3.90.33.3303	TRANSPORTE DE PRESOS E/OU INTERNADOS	555.846,75	
3.3.90.33.3304	TRANSPORTE DE PESSOAL POR VIA AEREA	3.792.920,57	
3.3.90.35.0000	SERVICOS DE CONSULTORIA	48.169.319,29	
3.3.90.35.3501	AUDITORIA	76.730,79	
3.3.90.35.3502	ASSESSORIA E CONSULTORIA TECNICA	45.798.804,97	
3.3.90.35.3504	ADVOCACIA	2.293.783,53	
3.3.90.36.0000	OUTROS SERVICOS DE TERCEIROS - PESSOA FISICA	156.871.570,14	
3.3.90.36.3601	APRESENTACOES ARTISTICAS, CULTURAIS E/OU DESPORTIVAS	140.443,80	
3.3.90.36.3602	ARMAZENAGENS, FRETES E/OU CARRETOS	17.092,27	
3.3.90.36.3604	PRESOS E INTERNADOS	5.999.621,35	
3.3.90.36.3606	TAREFEIROS	10.107,50	
3.3.90.36.3608	JUIZES LEIGOS E CONCILIADORES	2.765.113,55	
3.3.90.36.3610	SERVICOS MEDICOS	93.316.978,82	
3.3.90.36.3611	HONORARIOS	26.692.431,55	
3.3.90.36.3613	LIMPEZA E HIGIENE	74.559,95	
3.3.90.36.3614	LOCACAO DE IMOVEIS	3.780.370,21	
3.3.90.36.3615	CONSERVACAO DE BENS IMOVEIS	52.560,19	
3.3.90.36.3616	CONSERVACAO DE BENS MOVEIS E EQUIPAMENTOS	17.499,00	
3.3.90.36.3617	MEDICINA	620,00	
3.3.90.36.3618	ENCARGOS CONTRATUAIS COM LOCACAO DE IMOVEIS	134.468,71	
3.3.90.36.3619	ESTAGIARIOS E MONITORES	12.666.885,29	
3.3.90.36.3620	GESTAO PLENA DO SUS - PF	10.413.266,64	
3.3.90.36.3621	HONORARIOS DE PERITOS	789.551,31	
3.3.90.37.0000	LOCACAO DE MAO-DE-OBRA	90.853.066,97	
3.3.90.37.3701	LIMPEZA E HIGIENE	40.306.304,75	
3.3.90.37.3702	VIGILANCIA E/OU ZELADORIA	31.369.727,10	
3.3.90.37.3703	SERVICOS GERAIS	14.127.353,16	
3.3.90.37.3704	SERVICOS TECNICOS	5.049.681,96	
3.3.90.39.0000	OUTROS SERVICOS DE TERCEIROS-PESSOA JURIDICA	1.604.102.859,34	
3.3.90.39.3901	AGUA E ESGOTO	34.354.713,44	
3.3.90.39.3902	DIVULGACAO PROMOCIONAL OU INSTITUCIONAL	14.565.424,60	
3.3.90.39.3903	ASSINATURA DE PERIODICOS E RECORTES	1.588.921,29	
3.3.90.39.3904	COMISSOES E/OU TAXA DE ADMINISTRACAO	234.991,15	
3.3.90.39.3905	CORRECAO MONETARIA SOBRE CONSIGNACOES, RETENCOES E OUTROS DEPOSITOS	30.642,92	
3.3.90.39.3906	DRAGAGEM	5.852.882,45	
3.3.90.39.3907	ORGANIZACAO FEIRAS AMOSTRAS, CONGRESSOS, SEMINARIOS, SIMPOSIOS E CONGENERES	2.256.238,69	
3.3.90.39.3908	DISTRIBUICAO E COMERCIALIZACAO DE BILHETES DE LOTERIA	2.654,29	
3.3.90.39.3909	SERVICOS PRESTADOS PELOS CHCS - DETRAN	95.739.510,35	
3.3.90.39.3910	CONCURSOS PUBLICOS	5.352.113,32	
3.3.90.39.3912	ENCARGOS COM PRESTADORES DE SERVICOS - MS/SUS	797.800,00	
3.3.90.39.3913	PREVENCAO E TRATAMENTO DA AIDS	926,00	
3.3.90.39.3914	CONDOMINIO DE PREDIOS DA ENTIDADE	1.756.230,79	
3.3.90.39.3916	DESPESAS PEQUENAS DE PRONTO PAGAMENTO	5.647.907,23	
3.3.90.39.3917	DILIGENCIAS	6.467,50	
3.3.90.39.3918	ENERGIA ELETRICA	65.315.888,89	
3.3.90.39.3919	DESPESAS EVENTUAIS	32.043,08	
3.3.90.39.3920	LOCACAO DE IMOVEIS	16.790.253,70	
3.3.90.39.3921	LOCACAO DE MAQUINAS E EQUIPAMENTOS	23.419.219,83	
3.3.90.39.3922	MORDOMIA	69.601,17	

EXERCICIO DE 2007		SETOR GOVERNAMENTAL	RAFE071/00004
DEMONSTRATIVO DA DESPESA REALIZADA POR CATEGORIA ECONOMICA, GRUPO NATUREZA DESPESA, MODALIDADE APLICACAO E ELEMENTO DESPESA COM DESDOBRAMENTO DAS NATUREZAS DE DESPESA CONSOLIDADO			
R\$			
CODIGO	ESPECIFICACAO	DESPESA REALIZADA	
3.3.90.39.3923	PEDAGIOS		322.303,65
3.3.90.39.3924	PROCESSAMENTO DE DADOS	137.412.413,31	
3.3.90.39.3925	RECEPCOES E HOMENAGENS		194.594,67
3.3.90.39.3926	SEGUROS		2.068.254,55
3.3.90.39.3927	ALIMENTACAO		5.718.219,79
3.3.90.39.3928	CARTORIO		176.072,22
3.3.90.39.3929	COMUNICACAO		62.438.919,79
3.3.90.39.3930	CONSERVACAO DE BENS IMOVEIS		43.632.571,47
3.3.90.39.3931	CONSERVACAO DE BENS MOVEIS E EQUIPAMENTOS		12.328.291,81
3.3.90.39.3932	CONSERVACAO DE VEICULOS		5.011.129,08
3.3.90.39.3933	DIVULGACAO OBRIGATORIA		4.549.229,47
3.3.90.39.3934	SERVICOS GRAFICOS		24.452.407,58
3.3.90.39.3935	ENSINO E TREINAMENTO		3.532.902,47
3.3.90.39.3936	ALIMENTACAO E/OU HOSPEDAGEM DE NAO SERVIDORES		1.166.099,79
3.3.90.39.3937	LEVANTAMENTO, PROSPECCAO ANALISE DE DADOS GEOGRAFICOS, TOPOGRAF E/OU AEROFOTOGRAFIA		1.429.708,79
3.3.90.39.3938	TRANSMISSAO OU RETRANSMISSAO DE PROGRAMAS DE TELEVISAO		11.636,37
3.3.90.39.3939	MEDICINA	343.781.675,32	
3.3.90.39.3940	FOTOGRAFIA, CINEGRAFIA, SOM E PROJECCAO		234.685,91
3.3.90.39.3941	ENCARGOS CONTRATUAIS COM LOCACAO DE IMOVEIS		1.101.464,27
3.3.90.39.3942	ESTAGIARIOS E MONITORES		32.887.233,26
3.3.90.39.3943	BIOLOGIA E BIOMEDICINA		1.812.616,36
3.3.90.39.3944	CARGA, DESCARGA, EMPACOTAMENTO E PESAGEM		9.042,06
3.3.90.39.3945	ENCARGOS SOBRE LOCACAO DE IMOVEIS DE RENDA - IPERGS		341.958,82
3.3.90.39.3946	PROFILAXIA VEGETAL E/OU ANIMAL		43.549,78
3.3.90.39.3947	HABILITACAO E/OU CAPACITACAO PROFISSIONAL		6.208.323,88
3.3.90.39.3948	MULTAS		334.897,85
3.3.90.39.3949	ENCARGOS DECORRENTES DE HOMOLOGACAO DE ACORDOS		364.272,92
3.3.90.39.3950	CUSTAS JUDICIAIS		85.768,02
3.3.90.39.3951	ENCARGOS DECORRENTES DE DIREITOS AUTORAIS		30.407,24
3.3.90.39.3952	DESPESAS BANCARIAS		17.150.815,81
3.3.90.39.3953	ENCARGOS FUNERARIOS		20.775,00
3.3.90.39.3954	VISTORIA, INSPECCAO, CLASSIFICACAO E AFERICAO		93.304,74
3.3.90.39.3955	MAO-DE-OBRA SUPLETIVA		2.635.351,49
3.3.90.39.3956	REBOQUE		17.859,82
3.3.90.39.3957	BENEFICIAMENTO		4.640,00
3.3.90.39.3958	TAXA PELA OCUPACAO DE IMOVEIS		2.634,74
3.3.90.39.3960	RECUPERACAO DE MATERIAIS		19.644,11
3.3.90.39.3962	DOACAO DE ORGAOS		143.506,70
3.3.90.39.3964	CARTEIRAS FUNCIONAIS, CRACHAS E CARIMBOS		246.758,85
3.3.90.39.3965	MANUTENCAO E CONSERVACAO DAS ESCOLAS PUBLICAS ESTADUAIS		43.895.987,37
3.3.90.39.3967	ANALISE CLINICA LABORATORIAL		920.963,15
3.3.90.39.3968	QUIMICA		283.264,22
3.3.90.39.3969	ENCARGOS CONTRATUAIS RELATIVOS A OPERACOES COM TITULOS DE CRED E VAL.MOBILIARIOS		5.189,70
3.3.90.39.3971	ENCARGOS COM TRATAMENTO FORA DO DOMICILIO - MS/SUS		1.045.382,48
3.3.90.39.3975	GINASTICA LABORAL		44.979,12
3.3.90.39.3977	ARBITRAGEM DESPORTIVA - PJ		574.656,90
3.3.90.39.3978	TRANSPORTE DE NAO SERVIDORES		926.244,32
3.3.90.39.3979	TELEFONIA FIXA		28.316.954,39
3.3.90.39.3980	TELEFONIA MOVEI		4.118.215,01
3.3.90.39.3981	APRESENTACOES ARTISTICAS, CULTURAIS E/OU DESPORTIVAS		407.578,60
3.3.90.39.3982	ARMAZENAGENS, FRETES E/OU CARRETOS		2.646.318,18
3.3.90.39.3983	AUXILIO TRANSPORTE		3.352.377,57
3.3.90.39.3984	LIMPEZA E HIGIENE		495.959,24
3.3.90.39.3985	AUXILIO-REFEICAO		18.491.716,70
3.3.90.39.3987	ENCARGOS COM ASSISTENCIA MEDICA		102.343,90
3.3.90.39.3988	GESTAO PLENA DO SUS - PJ		385.849.970,30
3.3.90.39.3989	VIGILANCIA E/OU ZELADORIA		230.042,86
3.3.90.39.3990	CONSERVACAO DE ESTRADAS DE RODAGEM		29.953.641,54
3.3.90.39.3991	SERVICOS TECNICOS PROFISSIONAIS		3.658.240,21
3.3.90.39.3992	SERVICOS DE ASSISTENCIA TECNICA E EXTENSAO RURAL		89.913.342,19
3.3.90.39.3993	MANUTENCAO DE EQUIPAMENTOS DE PROCESSAMENTO DE DADOS		3.039.118,94
3.3.90.41.0000	CONTRIBUICOES		825.802,28
3.3.90.41.4106	ENCARGOS COM ASSOCIACOES		367.228,17
3.3.90.41.4107	ATENDIMENTO DE CRECHE (DAER)		458.574,11
3.3.90.45.0000	EQUALIZACAO DE PRECOS E TAXAS		500.048,16
3.3.90.45.4501	SUBSIDIO AO SEGURO AGRICOLA		500.048,16
3.3.90.46.0000	AUXILIO-ALIMENTACAO		147.003.163,82
3.3.90.46.4601	AUXILIO-REFEICAO		101.642.688,83
3.3.90.46.4602	PMIL - AUXILIO-REFEICAO		19.337.145,61
3.3.90.46.4603	ETAPAS DE ALIMENTACAO		2.487.580,13
3.3.90.46.4604	PMIL - ETAPAS DE ALIMENTACAO		23.310.927,03
3.3.90.46.4605	PMIL - ETAPAS DE ALIMENTACAO - GENEROS ALIMENTICIOS		224.822,22
3.3.90.47.0000	OBRIGACOES TRIBUTARIAS E CONTRIBUTIVAS		154.701.018,55
3.3.90.47.4701	CONTRIBUICOES PREVIDENCIARIAS - SERVICOS DE TERCEIROS		11.782.193,02
3.3.90.47.4702	PROGRAMA DE FORMACAO DO PATRIMONIO DO SERVIDOR PUBLICO-PASEP		141.709.929,72
3.3.90.47.4703	IMPOSTO PREDIAL E TERRITORIAL URBANO E CONTRIBUICAO DE MELHORIA		223.429,76
3.3.90.47.4705	IMPOSTO SOBRE SERVICOS DE QUALQUER NATUREZA		32.778,82
3.3.90.47.4706	TAXAS PELO EXERCICIO DO PODER DE POLICIA		46.026,67
3.3.90.47.4707	TAXAS PELA PRESTACAO DE SERVICOS		691.242,52
3.3.90.47.4708	CONTRIBUICAO SINDICAL		24.491,95
3.3.90.47.4710	ENCARGOS COM FUNRURAL		36.342,56
3.3.90.47.4711	LICENCA PARA O EXERCICIO PROFISSIONAL		4.380,00
3.3.90.47.4714	JUROS DE MORA E ATUALIZACAO MONETARIA SOBRE RETENCOES		89.522,55
3.3.90.47.4715	MULTAS SOBRE OBRIGACOES TRIBUTARIAS E CONTRIBUTIVAS		47.324,04
3.3.90.47.4716	IMPOSTO SOBRE A CIRCULACAO DE MERCADORIAS E SERVICOS DE TRANSPORTE E COMUNICACAO		157,50
3.3.90.47.4717	IMPOSTO SOBRE A PROPRIEDADE DE VEICULOS AUTOMOTORES		9.775,56
3.3.90.47.4718	IMPOSTO SOBRE A TRANSMISSAO DE BENS IMOVEIS		3.423,88
3.3.90.48.0000	OUTROS AUXILIOS FINANCEIROS A PESSOAS FISICAS		1.697.040,24
3.3.90.48.4801	ASSISTENCIA SOCIAL A PESSOAS		1.366.040,24
3.3.90.48.4804	AJUDA FINANCEIRA A PESSOAS INSCRITAS NO PROTEGE		331.000,00
3.3.90.49.0000	AUXILIO-TRANSPORTE		55.009.493,15

EXERCICIO DE 2007		SETOR GOVERNAMENTAL	RAFE071/00005
DEMONSTRATIVO DA DESPESA REALIZADA POR CATEGORIA ECONOMICA, GRUPO NATUREZA DESPESA, MODALIDADE APLICACAO E ELEMENTO DESPESA COM DESDOBRAMENTO DAS NATUREZAS DE DESPESA CONSOLIDADO			
R\$			
CODIGO	ESPECIFICACAO	DESPESA REALIZADA	
3.3.90.49.4901	AUXILIO TRANSPORTE	55.009.493,15	
3.3.90.91.0000	SENTENCAS JUDICIAIS	39.593.122,40	
3.3.90.91.9101	PAGAMENTO DETERMINADO POR SENTENCAS JUDICIAIS	12.348.476,41	
3.3.90.91.9102	PAGAMENTO DETERMINADO POR SENTENCAS JUDICIAIS - MEDICAMENTOS	27.244.645,99	
3.3.90.92.0000	DESPESAS DE EXERCICIOS ANTERIORES	377.196.111,54	
3.3.90.92.0401	SERVICO DE MAO-DE-OBRA TEMPORARIA	166.872,19	
3.3.90.92.0502	ENCARGOS COM ASSISTENCIA MEDICA	20.800,00	
3.3.90.92.0504	PECULIO FACULTATIVO	290.689,21	
3.3.90.92.0803	AUXILIO FUNERAL	459.165,95	
3.3.90.92.0804	BENEFICIO POR INVALIDEZ PERMANENTE OU MORTE	140.000,00	
3.3.90.92.0805	AUXILIO CRECHE	532.485,71	
3.3.90.92.1401	DIARIAS DE VIAGEM POR FOLHA DE PESSOAL	104.056,50	
3.3.90.92.1402	DIARIAS DE VIAGEM	197.549,27	
3.3.90.92.1407	DIARIAS DE VIAGEM PARA FORA DO ESTADO	12.308,11	
3.3.90.92.1502	DIARIAS DE VIAGEM- PESSOAL MILITAR	172.177,67	
3.3.90.92.1801	BOLSAS DE ESTUDOS	540,00	
3.3.90.92.2203	ENCARGOS INCIDENTES SOBRE PAGAMENTOS EFETUADOS COM ATRASO	156.097,51	
3.3.90.92.3002	SINALIZACAO, IDENTIFICACAO E SEGURANCA	657,30	
3.3.90.92.3003	ARTIGOS CIRURGICOS E LABORATORIAIS	323.165,98	
3.3.90.92.3004	COMBUSTIVEIS E LUBRIFICANTES	749.809,29	
3.3.90.92.3005	FORRAGENS E OUTROS ALIMENTOS PARA ANIMAIS	2.134,20	
3.3.90.92.3006	GENEROS PARA ALIMENTACAO	396.380,93	
3.3.90.92.3009	MATERIAL DE EXPEDIENTE	17.109,61	
3.3.90.92.3010	ACONDICIONAMENTO E/OU EMBALAGEM	5.290,00	
3.3.90.92.3011	ALOJAMENTO, LAVANDERIA, COPA E/OU COZINHA	7.972,29	
3.3.90.92.3013	MANUTENC, IDENTIFICAC, UTILIZAC E CONSERVAC DE BENS MOVEIS E EQUIPAMS	33.784,79	
3.3.90.92.3014	MATERIAL DIDATICO	146,42	
3.3.90.92.3017	MATERIA-PRIMA	2.121,90	
3.3.90.92.3018	PRODUTOS FARMACEUTICOS E ODONTOLOGICOS	1.118.175,50	
3.3.90.92.3019	MEDICAMENTOS EXCEPCIONAIS	4.931.372,15	
3.3.90.92.3025	PRODUTOS QUIMICOS, FISICOS E/OU BIOLOGICOS	16.325,41	
3.3.90.92.3027	GAS DE COZINHA	15.476,00	
3.3.90.92.3028	LIMPEZA E HIGIENE	48.340,45	
3.3.90.92.3031	PROCESSAMENTO DE DADOS E MICROFILMAGEM	90.935,88	
3.3.90.92.3032	CONSERVACAO DE BENS IMOVEIS	118.248,57	
3.3.90.92.3033	CONSERVACAO DE VEICULOS	53.409,69	
3.3.90.92.3035	INSIGNIAS, FLAMULAS, BANDEIRAS, PLACAS, CARTEIRAS FUNCIONAIS	760,00	
3.3.90.92.3038	MATERIAIS PARA OSTOMIA	619.664,00	
3.3.90.92.3102	DIPLOMAS, CONDECORACOES, MEDALHAS E/OU PREMIOS	107.500,00	
3.3.90.92.3301	LOCACAO DE VEICULOS	11.963,00	
3.3.90.92.3302	TRANSPORTE DE PESSOAL	468.612,68	
3.3.90.92.3303	TRANSPORTE DE PRESOS E/OU INTERNADOS	113.891,25	
3.3.90.92.3304	TRANSPORTE DE PESSOAL POR VIA AEREA	36.242,90	
3.3.90.92.3502	ASSESSORIA E CONSULTORIA TECNICA	700.071,66	
3.3.90.92.3601	APRESENTACOES ARTISTICAS, CULTURAI E/OU DESPORTIVAS	7.400,00	
3.3.90.92.3602	ARMAZENAGENS, FRETES E/OU CARRETOS	1.200,00	
3.3.90.92.3608	JUIZES LEIGOS E CONCILIADORES	299.845,42	
3.3.90.92.3610	SERVICOS MEDICOS	26.667.487,29	
3.3.90.92.3611	HONORARIOS	264.596,11	
3.3.90.92.3614	LOCACAO DE IMOVEIS	20.611,77	
3.3.90.92.3617	MEDICINA	5.050,00	
3.3.90.92.3618	ENCARGOS CONTRATUAIS COM LOCACAO DE IMOVEIS	8.618,44	
3.3.90.92.3619	ESTAGIARIOS E MONITORES	11.770,00	
3.3.90.92.3620	GESTAO PLENA DO SUS - PF	2.022.786,51	
3.3.90.92.3701	LIMPEZA E HIGIENE	290.771,33	
3.3.90.92.3702	VIGILANCIA E/OU ZELADORIA	274.825,63	
3.3.90.92.3703	SERVICOS GERAIS	195.886,28	
3.3.90.92.3901	AGUA E ESGOTO	2.469.126,27	
3.3.90.92.3902	DIVULGACAO PROMOCIONAL OU INSTITUCIONAL	49.359,72	
3.3.90.92.3903	ASSINATURA DE PERIODICOS E RECORTES	12.753,50	
3.3.90.92.3904	COMISSOES E/OU TAXA DE ADMINISTRACAO	11.499,98	
3.3.90.92.3905	CORRECAO MONETARIA SOBRE CONSIGNACOES, RETENCOES E OUTROS DEPOSITOS	156.927,53	
3.3.90.92.3907	ORGANIZACAO FEIRAS AMOSTRAS, CONGRESSOS, SEMINARIOS, SIMPOSIOS E CONGENERES	26.957,05	
3.3.90.92.3909	SERVICOS PRESTADOS PELOS CHCS - DETRAN	71.409,65	
3.3.90.92.3910	CONCURSOS PUBLICOS	890,00	
3.3.90.92.3914	CONDOMINIO DE PREDIOS DA ENTIDADE	95.491,18	
3.3.90.92.3915	OBRIGACOES POR EMPRESTIMO	1.404,97	
3.3.90.92.3916	DESPESAS PEQUENAS DE PRONTO PAGAMENTO	169,89	
3.3.90.92.3918	ENERGIA ELETRICA	3.926.163,19	
3.3.90.92.3920	LOCACAO DE IMOVEIS	94.692,29	
3.3.90.92.3921	LOCACAO DE MAQUINAS E EQUIPAMENTOS	1.934.982,45	
3.3.90.92.3923	PEDAGIOS	744,60	
3.3.90.92.3924	PROCESSAMENTO DE DADOS	13.118.246,97	
3.3.90.92.3926	SEGUROS	188,56	
3.3.90.92.3927	ALIMENTACAO	2.129,54	
3.3.90.92.3929	COMUNICACAO	1.044.897,53	
3.3.90.92.3930	CONSERVACAO DE BENS IMOVEIS	977.164,60	
3.3.90.92.3931	CONSERVACAO DE BENS MOVEIS E EQUIPAMENTOS	221.105,83	
3.3.90.92.3932	CONSERVACAO DE VEICULOS	34.264,25	
3.3.90.92.3933	DIVULGACAO OBRIGATORIA	738.673,40	
3.3.90.92.3934	SERVICOS GRAFICOS	276.848,89	
3.3.90.92.3935	ENSINO E TREINAMENTO	47.253,91	
3.3.90.92.3936	ALIMENTACAO E/OU HOSPEDAGEM DE NAO SERVIDORES	4.843,65	
3.3.90.92.3937	LEVANTAMENTO, PROSPECCAO ANALISE DE DADOS GEOGRAFICOS, TOPOGRAF E/OU AEROFOTOGRAFIA	47.298,00	
3.3.90.92.3939	MEDICINA	190.759.101,99	
3.3.90.92.3941	ENCARGOS CONTRATUAIS COM LOCACAO DE IMOVEIS	46.844,69	
3.3.90.92.3942	ESTAGIARIOS E MONITORES	11.958,73	
3.3.90.92.3945	ENCARGOS SOBRE LOCACAO DE IMOVEIS DE RENDA - IPERGS	151,50	
3.3.90.92.3946	PROFILAXIA VEGETAL E/OU ANIMAL	1.254,00	
3.3.90.92.3948	MULTAS	70.259,44	
3.3.90.92.3949	ENCARGOS DECORRENTES DE HOMOLOGACAO DE ACORDOS	9.368,00	

EXERCICIO DE 2007		SETOR GOVERNAMENTAL	RAFE071/00006
DEMONSTRATIVO DA DESPESA REALIZADA POR CATEGORIA ECONOMICA, GRUPO NATUREZA DESPESA, MODALIDADE APLICACAO E ELEMENTO DESPESA COM DESDOBRAMENTO DAS NATUREZAS DE DESPESA			
CONSOLIDADO			
R\$			
CODIGO	ESPECIFICACAO	DESPESA REALIZADA	
3.3.90.92.3950	CUSTAS JUDICIAIS		66,44
3.3.90.92.3952	DESPESAS BANCARIAS		198.734,79
3.3.90.92.3953	ENCARGOS FUNERARIOS		1.250,00
3.3.90.92.3954	VISTORIA, INSPECACAO, CLASSIFICACAO E AFERICAO		1.172,52
3.3.90.92.3962	DOACAO DE ORGAOS		12.789,30
3.3.90.92.3964	CARTEIRAS FUNCIONAIS, CRACHAS E CARIMBOS		482,00
3.3.90.92.3965	MANUTENCAO E CONSERVACAO DAS ESCOLAS PUBLICAS ESTADUAIS		98.451,53
3.3.90.92.3967	ANALISE CLINICA LABORATORIAL		22.949,42
3.3.90.92.3968	QUIMICA		8.834,90
3.3.90.92.3971	ENCARGOS COM TRATAMENTO FORA DO DOMICILIO - MS/SUS		173.761,94
3.3.90.92.3978	TRANSPORTE DE NAO SERVIDORES		50.146,68
3.3.90.92.3979	TELEFONIA FIXA		1.556.807,55
3.3.90.92.3980	TELEFONIA MOVEL		68.048,45
3.3.90.92.3982	ARMAZENAGENS, FRETES E/OU CARRETOS		136.222,73
3.3.90.92.3984	LIMPEZA E HIGIENE		24.912,78
3.3.90.92.3985	AUXILIO-REFEICAO		42.821,20
3.3.90.92.3987	ENCARGOS COM ASSISTENCIA MEDICA		18.923.871,35
3.3.90.92.3988	GESTAO PLENA DO SUS - PJ		79.771.309,93
3.3.90.92.3989	VIGILANCIA E/OU ZELADORIA		14.094,49
3.3.90.92.3990	CONSERVACAO DE ESTRADAS DE RODAGEM		1.882.628,49
3.3.90.92.3991	SERVICOS TECNICOS PROFISSIONAIS		14.685,00
3.3.90.92.3992	SERVICOS DE ASSISTENCIA TECNICA E EXTENSAO RURAL		16.579,94
3.3.90.92.3993	MANUTENCAO DE EQUIPAMENTOS DE PROCESSAMENTO DE DADOS		48.796,49
3.3.90.92.4601	AUXILIO-REFEICAO		1.256,54
3.3.90.92.4602	PMIL - AUXILIO-REFEICAO		75.228,55
3.3.90.92.4603	ETAPAS DE ALIMENTACAO		391,63
3.3.90.92.4604	PMIL - ETAPAS DE ALIMENTACAO		2.543.589,37
3.3.90.92.4605	PMIL - ETAPAS DE ALIMENTACAO - GENEROS ALIMENTICIOS		304,00
3.3.90.92.4701	CONTRIBUICOES PREVIDENCIARIAS - SERVICOS DE TERCEIROS		16.944,44
3.3.90.92.4702	PROGRAMA DE FORMACAO DO PATRIMONIO DO SERVIDOR PUBLICO-PASEP		5.815.260,90
3.3.90.92.4703	IMPOSTO PREDIAL E TERRITORIAL URBANO E CONTRIBUICAO DE MELHORIA		30.813,70
3.3.90.92.4705	IMPOSTO SOBRE SERVICOS DE QUALQUER NATUREZA		550,76
3.3.90.92.4706	TAXAS PELO EXERCICIO DO PODER DE POLICIA		216,70
3.3.90.92.4707	TAXAS PELA PRESTACAO DE SERVICOS		26.096,29
3.3.90.92.4711	LICENCA PARA O EXERCICIO PROFISSIONAL		645,00
3.3.90.92.4714	JUROS DE MORA E ATUALIZACAO MONETARIA SOBRE RETENCOES		2,67
3.3.90.92.4715	MULTAS SOBRE OBRIGACOES TRIBUTARIAS E CONTRIBUTIVAS		1.621,31
3.3.90.92.4801	ASSISTENCIA SOCIAL A PESSOAS		13.489,26
3.3.90.92.4901	AUXILIO TRANSPORTE		75.123,20
3.3.90.92.9101	PAGAMENTO DETERMINADO POR SENTENCAS JUDICIAIS		1.315,14
3.3.90.92.9102	PAGAMENTO DETERMINADO POR SENTENCAS JUDICIAIS - MEDICAMENTOS		558.672,64
3.3.90.92.9301	AJUDA DE CUSTO		77.057,08
3.3.90.92.9302	AJUDA DE CUSTO POR FOLHA DE PESSOAL		354,11
3.3.90.92.9304	RESSARCIMENTO DE DESPESAS COM ALIMENTACAO		1.696,90
3.3.90.92.9305	INDENIZACOES		1.883.352,26
3.3.90.92.9306	RESTITUICAO DE RECEITAS		188.604,64
3.3.90.92.9307	PMIL - AJUDA DE CUSTO		207.773,39
3.3.90.92.9308	INDENIZACAO PELO USO DE VEICULO PARTICULAR		578.037,00
3.3.90.92.9309	RESSARCIMENTO DE DESPESA MEDICO-HOSPITALAR A SEGURADOS DO IPERGS		517.030,50
3.3.90.92.9310	RESSARCIMENTO DE DESPESAS - ENTIDADES DE FISCALIZACAO DO EXERCICIO PROFISSIONAL		40.982,74
3.3.90.92.9311	AUXILIO-CONDUCAO		2.722.494,67
3.3.90.92.9312	RESSARCIMENTO DE DESPESAS MEDICO-HOSPITALARES		1.234,87
3.3.90.92.9313	RESSARCIMENTO DE DESPESAS COM ENSINO E TREINAMENTO		3.155,45
3.3.90.92.9314	INDENIZACAO PELO EXERCICIO DE FATO		152.733,78
3.3.90.92.9319	INDENIZACAO PELA UTILIZACAO DE EQUIPAMENTOS PARTICULARES DE INFORMATICA		22.581,63
3.3.90.92.9320	RESSARCIMENTO DE DESPESAS A PESSOAL CEDIDO AO MINISTERIO PUBLICO		504,00
3.3.90.93.0000	INDENIZACOES E RESTITUICOES		219.911.682,50
3.3.90.93.9301	AJUDA DE CUSTO		1.388.784,92
3.3.90.93.9302	AJUDA DE CUSTO POR FOLHA DE PESSOAL		115,77
3.3.90.93.9304	RESSARCIMENTO DE DESPESAS COM ALIMENTACAO		243.212,78
3.3.90.93.9305	INDENIZACOES		287.268,97
3.3.90.93.9306	RESTITUICAO DE RECEITAS		9.112.365,19
3.3.90.93.9307	PMIL - AJUDA DE CUSTO		492.043,92
3.3.90.93.9308	INDENIZACAO PELO USO DE VEICULO PARTICULAR		10.872.041,19
3.3.90.93.9309	RESSARCIMENTO DE DESPESA MEDICO-HOSPITALAR A SEGURADOS DO IPERGS		5.808.170,35
3.3.90.93.9310	RESSARCIMENTO DE DESPESAS - ENTIDADES DE FISCALIZACAO DO EXERCICIO PROFISSIONAL		249.308,01
3.3.90.93.9311	AUXILIO-CONDUCAO		14.387.194,88
3.3.90.93.9312	RESSARCIMENTO DE DESPESAS MEDICO-HOSPITALARES		4.444,13
3.3.90.93.9313	RESSARCIMENTO DE DESPESAS COM ENSINO E TREINAMENTO		70.071,31
3.3.90.93.9314	INDENIZACAO PELO EXERCICIO DE FATO		36.919,72
3.3.90.93.9317	INDENIZACAO 13 VENCIMENTO		50.362.652,06
3.3.90.93.9318	RENDIMENTOS DE DEPOSITOS JUDICIAIS - LEI 12.069/2004		126.343.718,41
3.3.90.93.9319	INDENIZACAO PELA UTILIZACAO DE EQUIPAMENTOS PARTICULARES DE INFORMATICA		251.542,23
3.3.90.93.9320	RESSARCIMENTO DE DESPESAS A PESSOAL CEDIDO AO MINISTERIO PUBLICO		1.828,66
3.3.91.00.0000	TRANSFERENCIA INTRAGOVERNAMENTAL		300,00
3.3.91.93.0000	INDENIZACOES E RESTITUICOES		300,00
3.3.91.93.9321	RESSARCIMENTO DE DESPESAS A ENTIDADE DO MESMO GRUPO ECONOMICO		300,00
4.0.00.00.0000	DESPESA CAPITAL		1.961.109.821,13
4.4.00.00.0000	INVESTIMENTOS		369.216.358,79
4.4.20.00.0000	TRANSFERENCIAS A UNIAO		130.539,11
4.4.20.92.0000	DESPESAS DE EXERCICIOS ANTERIORES		130.539,11
4.4.20.92.9316	RESTITUICAO DE RECEITAS DA UNIAO		130.539,11
4.4.40.00.0000	TRANSFERENCIAS A MUNICIPIOS		17.868.734,29
4.4.40.42.0000	AUXILIOS		17.078.082,20
4.4.40.42.4201	ASSISTENCIA FINANCEIRA A MUNICIPIOS		11.822.625,35
4.4.40.42.4208	TRANSFERENCIAS A FUNDOS MUNICIPAIS DE SAUDE		5.255.456,85
4.4.40.92.0000	DESPESAS DE EXERCICIOS ANTERIORES		790.652,09
4.4.40.92.4201	ASSISTENCIA FINANCEIRA A MUNICIPIOS		790.652,09
4.4.50.00.0000	TRANSFERENCIAS A INSTITUICOES PRIVADAS SEM FINS LUCRATIVOS		1.413.525,00
4.4.50.42.0000	AUXILIOS		1.076.100,00
4.4.50.42.4202	AUXILIOS A ENTIDADES PRIVADAS SEM FINS LUCRATIVOS		1.076.100,00

EXERCICIO DE 2007		SETOR GOVERNAMENTAL	RAFE071/00007
DEMONSTRATIVO DA DESPESA REALIZADA POR CATEGORIA ECONOMICA, GRUPO NATUREZA DESPESA, MODALIDADE APLICACAO E ELEMENTO DESPESA COM DESDOBRAMENTO DAS NATUREZAS DE DESPESA CONSOLIDADO			
			R\$
CODIGO	ESPECIFICACAO	DESPESA REALIZADA	
4.4.50.92.0000	DESPESAS DE EXERCICIOS ANTERIORES		337.425,00
4.4.50.92.4202	AUXÍLIOS A ENTIDADES PRIVADAS SEM FINS LUCRATIVOS		337.425,00
4.4.90.00.0000	APLICACOES DIRETAS		349.803.560,39
4.4.90.39.0000	OUTROS SERVICOS DE TERCEIROS-PESSOA JURIDICA		310,00
4.4.90.39.3976	REGISTRO DE MARCAS E PATENTES		310,00
4.4.90.51.0000	OBRAS E INSTALACOES		252.724.709,03
4.4.90.51.5102	ELABORACAO DE PROJETOS		5.724.575,69
4.4.90.51.5103	CONSTRUCAO OU AMPLIACAO DE PREDIOS OU OUTRAS OBRAS PUBLICAS		45.997.401,56
4.4.90.51.5104	INICIO DE OBRAS PUBLICAS		25.669.063,55
4.4.90.51.5105	PROSSEGUIMENTO E/OU CONCLUSAO DE OBRAS PUBLICAS		163.645.443,33
4.4.90.51.5106	INSTALACOES, EQUIPAMENTOS E/OU MATERIAIS INCORPORAVEIS A IMOVEIS		7.290.527,86
4.4.90.51.5109	AQUISICAO DE ASFALTO PARA A CONSTRUCAO DE RODOVIAS		4.397.697,04
4.4.90.52.0000	EQUIPAMENTOS E MATERIAL PERMANENTE		62.440.410,88
4.4.90.52.5201	VEICULOS E/OU EQUIPAMENTOS PARA VEICULOS RODOVIARIOS DE TRACAO MECANICA		3.533.780,20
4.4.90.52.5203	ARMAMENTO		1.117.392,00
4.4.90.52.5205	EQUIPAMENTOS HOSPITALARES E CIRURGICOS		904.819,78
4.4.90.52.5207	LABORATORIOS E/OU GABINETES MEDICOS OU ODONTOLOGICOS		799.538,20
4.4.90.52.5208	OFICINA, AJARDINAMENTO E CAMPO		39.462,87
4.4.90.52.5211	MAQUINAS DE ESCREVER, SOMAR, CALCULAR, CONTABILIDADE E REPRODUCAO		79.766,03
4.4.90.52.5212	MAQUINAS, MOTORES E/OU APARELHOS		4.237.251,73
4.4.90.52.5213	MATERIAL BIBLIOGR. PECAS P/COLECOES D E BIBLIOT. DISCOT.FILMOT.E MUSEUS		244.837,89
4.4.90.52.5214	MOBILIARIO EM GERAL		8.328.781,51
4.4.90.52.5215	OBRAS DE ARTE, MATERIAIS E OBJETOS PARA DECORACAO		18.762,52
4.4.90.52.5216	TRATORES, EQUIPAMENTOS RODOVIARIOS E AGRICOLAS		152.716,55
4.4.90.52.5217	VEICULOS DE TRACAO PESSOAL OU ANIMAL		8.922,79
4.4.90.52.5218	EMBARCACOES E/OU EQUIPAMENTOS PARA EMBARCACOES		14.120,00
4.4.90.52.5219	SEGURANCA E/OU PROTECAO		2.353.556,52
4.4.90.52.5220	TELECOMUNICACOES		1.297.051,19
4.4.90.52.5221	MOVEIS E/OU MATERIAIS PARA ALOJAMENTO		54.428,00
4.4.90.52.5222	SOM E/OU IMAGEM		1.416.409,10
4.4.90.52.5223	DESENHO E/OU TOPOGRAFIA		8.385,39
4.4.90.52.5224	GESTAO DEMOCRATICA DO ENSINO		8.182.712,12
4.4.90.52.5227	PLACAS		12.909,78
4.4.90.52.5228	EQUIPAMENTOS DE PROCESSAMENTO DE DADOS E MICROFILMAGEM		25.862.445,92
4.4.90.52.5229	EQUIPAMENTOS PARA ESPORTES E/OU RECREACAO		7.430,00
4.4.90.52.5230	ACONDICIONAMENTO E/OU EMBALAGEM		79.807,52
4.4.90.52.5231	EQUIPAMENTOS PARA ALOJAMENTO, LAVANDERIA, COPA E/OU COZINHA		536.788,48
4.4.90.52.5232	AQUISICAO OU DESENVOLVIMENTO DE SOFTWARE		3.146.720,16
4.4.90.52.5233	MATERIAL DIDATICO		1.614,23
4.4.90.61.0000	AQUISICAO DE IMOVEIS		287.869,00
4.4.90.61.6103	AQUISICAO DE IMOVEIS NECESSARIOS A REALIZACAO DE OBRAS PUBLICAS		287.869,00
4.4.90.91.0000	SENTENÇAS JUDICIAIS		7.728.898,66
4.4.90.91.9101	PAGAMENTO DETERMINADO POR SENTENÇAS JUDICIAIS		7.728.898,66
4.4.90.92.0000	DESPESAS DE EXERCICIOS ANTERIORES		25.830.694,20
4.4.90.92.5102	ELABORACAO DE PROJETOS		1.025.806,25
4.4.90.92.5103	CONSTRUCAO OU AMPLIACAO DE PREDIOS OU OUTRAS OBRAS PUBLICAS		6.612.009,01
4.4.90.92.5104	INICIO DE OBRAS PUBLICAS		5.856,09
4.4.90.92.5105	PROSSEGUIMENTO E/OU CONCLUSAO DE OBRAS PUBLICAS		15.345.759,41
4.4.90.92.5106	INSTALACOES, EQUIPAMENTOS E/OU MATERIAIS INCORPORAVEIS A IMOVEIS		331.611,86
4.4.90.92.5201	VEICULOS E/OU EQUIPAMENTOS PARA VEICULOS RODOVIARIOS DE TRACAO MECANICA		1.273.800,00
4.4.90.92.5203	ARMAMENTO		5.175,00
4.4.90.92.5205	EQUIPAMENTOS HOSPITALARES E CIRURGICOS		131.693,59
4.4.90.92.5207	LABORATORIOS E/OU GABINETES MEDICOS OU ODONTOLOGICOS		12.292,59
4.4.90.92.5211	MAQUINAS DE ESCREVER, SOMAR, CALCULAR, CONTABILIDADE E REPRODUCAO		554,00
4.4.90.92.5212	MAQUINAS, MOTORES E/OU APARELHOS		168.151,00
4.4.90.92.5213	MATERIAL BIBLIOGR. PECAS P/COLECOES D E BIBLIOT. DISCOT.FILMOT.E MUSEUS		17.574,67
4.4.90.92.5214	MOBILIARIO EM GERAL		22.571,58
4.4.90.92.5220	TELECOMUNICACOES		6.744,44
4.4.90.92.5222	SOM E/OU IMAGEM		705,00
4.4.90.92.5224	GESTAO DEMOCRATICA DO ENSINO		16.227,76
4.4.90.92.5228	EQUIPAMENTOS DE PROCESSAMENTO DE DADOS E MICROFILMAGEM		152.090,00
4.4.90.92.9315	INDENIZACAO PELA DESAPROPRIACAO DE IMOVEIS PARA USO DO ESTADO.		702.071,95
4.4.90.93.0000	INDENIZACOES E RESTITUICOES		790.668,62
4.4.90.93.9315	INDENIZACAO PELA DESAPROPRIACAO DE IMOVEIS PARA USO DO ESTADO.		790.668,62
4.5.00.00.0000	INVERSOES FINANCEIRAS		31.325.960,27
4.5.40.00.0000	TRANSFERENCIAS A MUNICIPIOS		18.050,00
4.5.40.42.0000	AUXÍLIOS		18.050,00
4.5.40.42.4201	ASSISTENCIA FINANCEIRA A MUNICIPIOS		18.050,00
4.5.90.00.0000	APLICACOES DIRETAS		31.307.910,27
4.5.90.61.0000	AQUISICAO DE IMOVEIS		4.755.279,88
4.5.90.61.6101	AQUISICAO DE IMOVEIS		4.755.279,88
4.5.90.62.0000	AQUISICAO DE PRODUTOS PARA REVENDA		559.172,27
4.5.90.62.6201	FORMACAO DE ESTOQUES		559.172,27
4.5.90.66.0000	CONCESSAO DE EMPRESTIMOS E FINANCIAMENTOS		20.077.535,29
4.5.90.66.6605	CONCESSAO DE EMPRESTIMOS PELO FEAPER		10.669.576,10
4.5.90.66.6606	CONCESSAO DE EMPRESTIMOS EM GERAL		9.407.959,19
4.5.90.91.0000	SENTENÇAS JUDICIAIS		4.650.342,70
4.5.90.91.9101	PAGAMENTO DETERMINADO POR SENTENÇAS JUDICIAIS		4.650.342,70
4.5.90.92.0000	DESPESAS DE EXERCICIOS ANTERIORES		1.167.783,07
4.5.90.92.6201	FORMACAO DE ESTOQUES		1.167.783,07
4.5.90.93.0000	INDENIZACOES E RESTITUICOES		97.797,06
4.5.90.93.9315	INDENIZACAO PELA DESAPROPRIACAO DE IMOVEIS PARA USO DO ESTADO.		97.797,06
4.6.00.00.0000	AMORTIZACAO DA DIVIDA		1.560.567.502,07
4.6.90.00.0000	APLICACOES DIRETAS		1.560.567.502,07
4.6.90.71.0000	PRINCIPAL DA DIVIDA CONTRATUAL RESGATADA		109.129.477,52
4.6.90.71.7110	FUNDADA INTERNA - AMORTIZACAO CONTRATOS		22.730.923,79
4.6.90.71.7120	FUNDADA EXTERNA - REFINANCIAMENTO DE CONTRATOS		86.398.553,73
4.6.90.73.0000	CORRECAO MONETARIA OU CAMBIAL DA DIVIDA CONTRATUAL RESGATADA		14.965.380,09
4.6.90.73.7310	FUNDADA INTERNA - CORRECAO MONETARIA CONTRATOS		738.681,51
4.6.90.73.7320	FUNDADA EXTERNA - CORRECAO MONETARIA CONTRATOS		14.226.698,58
4.6.90.77.0000	PRINCIPAL CORRIGIDO DA DIVIDA CONTRATUALREFINANCIADO		1.436.472.462,57

EXERCICIO DE 2007 SETOR GOVERNAMENTAL RAFE071/00008
 DEMONSTRATIVO DA DESPESA REALIZADA POR CATEGORIA ECONOMICA, GRUPO NATUREZA DESPESA, MODALIDADE APLICACAO E
 ELEMENTO DESPESA COM DESDOBRAMENTO DAS NATUREZAS DE DESPESA
 CONSOLIDADO

R\$

CODIGO	ESPECIFICACAO	DESPESA REALIZADA
4.6.90.77.7710	FUNDADA INTERNA - REFINANCIAMENTO CONTRATOS	1.383.522.306,37
4.6.90.77.7711	PRINCIPAL DEBITOS PARCELADOS - PASEP	1.112.539,50
4.6.90.77.7712	PRINCIPAL DEBITOS PARCELADOS -PREVIDENCIA SOCIAL	50.963.467,35
4.6.90.77.7713	PRINCIPAL DEBITOS PARCELADOS - OUTROS	874.149,35
4.6.90.92.0000	DESPESAS DE EXERCICIOS ANTERIORES	181,89
4.6.90.92.7711	PRINCIPAL DEBITOS PARCELADOS - PASEP	181,89
TOTAL GERAL ==>		20.216.157.809,96

* RESUMO *

PESSOAL E ENCARGOS SOCIAIS => 10.849.003.904,17

JUROS E ENCARGOS DA DIVIDA => 269.811.941,39

OUTRAS DESPESAS CORRENTES => 7.136.232.143,27

TOTAL DAS DESPESAS CORRENTES => 18.255.047.988,83

INVESTIMENTOS => 369.216.358,79

INVERSOES FINANCEIRAS => 31.325.960,27

AMORTIZACAO DA DIVIDA => 1.560.567.502,07

TOTAL DAS DESPESAS DE CAPITAL => 1.961.109.821,13

TOTAL GERAL => 20.216.157.809,96

EXERCICIO DE 2007

SETOR GOVERNAMENTAL

RAFE072/00001

DEMONSTRATIVO DA DESPESA REALIZADA POR ORGAO SEGUNDO OS GRUPOS DE DESPESA COM DESDOBRAMENTO POR FONTE DE RECURSO

E S P E C I F I C A C A O	G R U P O S D E D E S P E S A							T O T A L
	PESSOAL E ENCARGOS SOCIAIS	JUROS E ENCARGOS DA DIVIDA	OUTRAS DESPESAS CORRENTES	INVESTIMENTOS	INVERSORS FINANCEIRAS	AMORTIZACAO DA DIVIDA	RESERVA DE CONTINGENCIA	
ADMINISTRACAO DIRETA	9.131.689.720,12	269.616.966,03	5.904.083.824,69	174.383.127,31	29.599.004,93	1.558.292.712,71	17.067.665.155,79	
TESOURO-LIVRES	5.553.534.033,44	269.616.966,03	979.502.993,25	40.541.250,83	29.483.157,87	1.469.695.642,81	8.342.374.034,23	
TESOURO-CONTRAPARTIDA			2.638.728,01	3.304.815,40	97.797,06		6.041.340,47	
TESOURO-VINCULADOS POR LEI	114.089.340,68		810.430.726,11	107.054.155,55		88.597.069,90	1.120.171.292,24	
CONVENIOS			57.507.210,09	14.185.456,49	18.050,00		71.710.716,58	
OPERACOES DE CREDITO EXTERNAS			475.000,00				475.000,00	
TESOURO-VINCULADOS PELA CONSTITUICAO	3.464.066.346,00		4.053.528.977,23	9.297.449,04			7.526.892.772,27	
AUTARQUIAS	1.446.603.482,02	3.445,98	1.112.983.429,83	172.696.438,27	1.726.955,34	964.810,95	2.734.978.562,39	
TESOURO-LIVRES	149.239.270,79		8.481.481,02	11.529.592,17		2.037,65	169.252.381,63	
PROPRIOS DA AUTARQUIA	1.297.364.211,23	3.445,98	883.043.437,72	24.312.564,93	1.726.955,34	962.773,30	2.207.413.388,50	
PROPRIOS DA FUNDACAO			2.265,47				2.265,47	
TESOURO-VINCULADOS POR LEI			212.422.755,76	71.206.698,56			283.629.454,32	
CONVENIOS			2.450.882,17	2.018.298,44			4.469.180,61	
TESOURO-VINCULADOS PELA CONSTITUICAO			6.582.607,69	63.629.264,17			70.211.891,86	
FUNDACOES	270.710.702,03	191.529,38	119.165.088,75	22.136.793,21	1.309.978,41		413.514.091,78	
TESOURO-LIVRES	236.149.746,27	181.215,93	52.950.001,65	164.653,64		291.481,95	289.737.099,44	
TESOURO-CONTRAPARTIDA			651.172,50				651.172,50	
PROPRIOS DA FUNDACAO	9.043.642,06		26.793.433,10	3.578.664,38		968.024,75	40.383.764,29	
TESOURO-VINCULADOS POR LEI			4.600.768,32	11.603.213,95			16.203.982,27	
CONVENIOS			19.307.233,64	6.671.926,46			25.979.160,10	
OPERACOES DE CREDITO EXTERNAS				105.456,78			105.456,78	
TESOURO-VINCULADOS PELA CONSTITUICAO	25.517.313,70	10.313,45	14.862.479,54	12.878,00		50.471,71	40.453.456,40	
T O T A L	10.849.003.904,17	269.611.941,39	7.136.232.143,27	369.216.358,79	31.325.960,27	1.560.567.502,07	20.216.157.809,96	

EXERCICIO DE 2007

SETOR GOVERNAMENTAL

RAFE073/00001

DEMONSTRATIVO DA DESPESA REALIZADA POR FUNCAO SEGUNDO OS GRUPOS DE DESPESA COM DESDOBRAMENTO POR FONTE DE RECURSO

E S P E C I F I C A C A O	G R U P O S D E D E S P E S A										T O T A L	
	ENCARGOS SOCIAIS	JUROS E ENCARGOS DA DIVIDA	OUTRAS DESPESAS CORRENTES	INVESTIMENTOS	INVERSOES FINANCEIRAS	AMORTIZACAO DA DIVIDA	RESERVA DE CONTINGENCIA					
01 LEGISLATIVA	283.665.280,59		58.436.482,62	3.234.399,96								345.336.163,17
TESOURO-LIVRES			58.070.899,34	3.107.549,96								344.843.729,89
TESOURO-CONTRAPARTIDA	283.665.280,59		176.094,95	126.850,00								302.944,95
TESOURO-VINCULADOS POR LEI			108.293,00									108.293,00
CONVENIOS			81.195,33									81.195,33
02 JUDICIARIA	834.360.671,58		138.495.177,98	65.116.751,30								1.037.972.600,86
TESOURO-LIVRES			101.207.910,62									921.682.804,26
TESOURO-VINCULADOS POR LEI	820.474.893,64		37.286.927,16	65.084.353,30								116.257.088,40
CONVENIOS	13.885.777,94		340,20	32.398,00								32.738,20
03 ESSENCIAL A JUSTICA	390.647.050,43		55.978.276,90	24.338.683,48								470.964.010,81
TESOURO-LIVRES			54.086.449,97	24.017.958,72								447.273.608,59
PROPRIOS DA AUTARQUIA	369.169.199,90		7.420,40									393.774,75
TESOURO-VINCULADOS POR LEI	386.354,35		1.884.406,53	320.724,76								23.296.627,47
CONVENIOS	21.091.496,18											
04 ADMINISTRACAO	411.942.064,60	3.445,98	133.923.477,55	7.318.498,29						1.885.840,81		555.073.327,23
TESOURO-LIVRES			93.406.075,78	663.617,94						53.902,06		476.166.768,57
TESOURO-CONTRAPARTIDA	382.043.172,79		46.794,00									46.794,00
PROPRIOS DA AUTARQUIA	27.622.396,53	3.445,98	33.601.392,76	714.875,75						911.914,00		62.854.025,02
TESOURO-VINCULADOS POR LEI	2.276.495,28		4.014.363,45	79.001,09						920.024,75		7.289.884,57
CONVENIOS			2.153.825,29	5.623.447,51								7.777.372,80
06 SEGURANCA PUBLICA	999.728.061,67		700.926,27	237.556,00								938.482,27
TESOURO-LIVRES			515.607.721,82	18.461.202,76								1.533.796.986,25
TESOURO-CONTRAPARTIDA	983.094.304,36		166.113.763,11	1.893.569,27								1.151.101.636,74
PROPRIOS DA AUTARQUIA	9.032.739,19		262.299.334,83	15.618,22								2.946.980,43
TESOURO-VINCULADOS POR LEI			81.302.690,27	6.096.898,35								271.347.682,24
CONVENIOS			5.700.117,08	7.508.136,49								87.399.588,62
TESOURO-VINCULADOS PELA CONSTITUICAO	7.601.018,12		191.816,53									13.208.253,57
08 ASSISTENCIA SOCIAL	92.006.514,85		36.035.403,63	169.292,37						25.485,42		128.236.696,27
TESOURO-LIVRES			34.403.332,29	23.382,58						25.485,42		126.458.715,14
TESOURO-CONTRAPARTIDA	92.006.514,85		148.143,16									148.143,16
PROPRIOS DA AUTARQUIA			138.606,67									161.480,47
TESOURO-VINCULADOS POR LEI			716.321,84	7.500,00								723.821,84
CONVENIOS			628.799,67	115.735,99								744.535,66

DEMONSTRATIVO DA DESPESA REALIZADA POR FUNCAO SEGUNDO OS GRUPOS DE DESPESA COM DESDOBRAMENTO POR FONTE DE RECURSO

E S P E C I F I C A C A O	G R U P O S D E D E S P E S A										T O T A L	
	ENCARGOS SOCIAIS	JUROS E ENCARGOS DA DIVIDA	OUTRAS DESPESAS CORRENTES	INVESTIMENTOS	INVERSOES FINANCEIRAS	AMORTIZACAO DA DIVIDA	RESERVA DE CONTINGENCIA					
109 PREVIDENCIA SOCIAL	4.975.669,419,461		2.678.700,521									4.978.348.119,98
TESOURO-LIVRES	2.260.240.665,921		12.882,211									2.260.253.548,13
PROPRIOS DA AUTARQUIA	1.103.288.710,361		2.665.818,311									1.105.954.528,671
TESOURO-VINCULADOS POR LEI	9.526.832,621											9.526.832,621
TESOURO-VINCULADOS PELA CONSTITUICAO	1.602.613.210,561											1.602.613.210,561
110 SAUDE	164.806.061,101		1.500.177.939,501	10.485.834,241	18.050,001	181,891						1.675.488.066,731
TESOURO-LIVRES			59.431,201									59.431,201
TESOURO-CONTRAPARTIDA			1.882.562,761	3.495,501								1.886.058,261
PROPRIOS DA AUTARQUIA			479.251.608,111									479.251.608,111
PROPRIOS DA FUNDAO			7.490.544,081	159.029,151								7.649.573,231
TESOURO-VINCULADOS POR LEI			720.780.623,001	879.279,031								721.659.902,031
CONVENIOS			7.861.346,271	3.228.661,641	18.050,001							11.128.078,111
TESOURO-VINCULADOS PELA CONSTITUICAO	164.806.061,101		292.831.824,081	6.215.348,721		181,891						453.853.415,791
111 TRABALHO	27.283.253,951	94.394,831	18.591.265,981	3.114.170,271		212.094,471						49.295.179,501
TESOURO-LIVRES			6.894.210,651	6.741,961		212.094,471						34.490.695,861
TESOURO-CONTRAPARTIDA	27.283.253,951	94.394,831	651.172,501									651.172,501
PROPRIOS DA FUNDAO			139.290,241									139.290,241
CONVENIOS			10.906.592,591	3.107.428,311								14.014.020,901
112 EDUCACAO	1.639.911.329,161	10.313,451	331.207.328,611	34.096.803,681		50.289,821						2.005.276.064,721
TESOURO-LIVRES			7.445.149,811	108.392,631								24.783.402,421
TESOURO-CONTRAPARTIDA	17.229.859,981		11.841,671									11.841,671
PROPRIOS DA FUNDAO			2.026.794,881	168.292,511								2.195.087,391
TESOURO-VINCULADOS POR LEI			152.122.957,071	28.551.549,641								180.674.506,711
CONVENIOS			39.106.436,761	3.074.356,391								42.180.793,151
TESOURO-VINCULADOS PELA CONSTITUICAO	1.622.681.469,181	10.313,451	130.494.148,421	2.194.212,511		50.289,821						1.755.430.433,381
113 CULTURA	23.564.454,701	31.520,451	8.526.935,111	29.383,401		2.037,651						32.154.331,311
TESOURO-LIVRES			7.286.582,761	8.934,001		2.037,651						30.893.529,561
PROPRIOS DA FUNDAO	23.564.454,701	31.520,451	1.240.352,351	20.449,401								1.260.801,751
114 DIREITOS DA CIDADANIA	58.648.477,981		5.963.048,561	90.000,001								64.701.526,541
TESOURO-LIVRES	58.648.477,981		5.930.229,641	90.000,001								64.668.707,621
TESOURO-VINCULADOS POR LEI			32.818,921									32.818,921
115 URBANISMO			616.261,301	593.027,481								1.209.288,781
TESOURO-LIVRES			609.300,231	548.744,491								1.158.044,721

EXERCICIO DE 2007

SETOR GOVERNAMENTAL

RAFE073/00004

DEMONSTRATIVO DA DESPESA REALIZADA POR FUNCAO SEGUNDO OS GRUPOS DE DESPESA COM DESDOBRAMENTO POR FONTE DE RECURSO

E S P E C I F I C A C A O	G R U P O S D E D E S P E S A										T O T A L	
	ENCARGOS SOCIAIS	JUROS E ENCARGOS DA DIVIDA	OUTRAS DESPESAS CORRENTES	INVESTIMENTOS	INVERSOES FINANCEIRAS	AMORTIZACAO DA DIVIDA	RESERVA DE CONTIGENCIA					
TESOURO-LIVRES			173.145,22	229.051,98								402.197,20
123 COMERCIO E SERVICOS	2.799.791,61		5.866.143,04	36.695,00								8.702.629,65
TESOURO-LIVRES	2.799.791,61		5.969.254,60	355,00								8.169.401,21
CONVENIOS			496.888,44	36.340,00								533.228,44
125 ENERGIA	791.662,68		151.301,75									942.964,43
TESOURO-LIVRES	791.662,68		133.301,75									924.964,43
TESOURO-VINCULADOS POR LEI			18.000,00									18.000,00
126 TRANSPORTE	85.807.674,84		123.193.351,20	179.052.445,73						32.796,10		388.086.267,87
TESOURO-LIVRES	58.365.537,62		8.208.923,79	4.211.909,08								70.786.370,49
TESOURO-CONTRAPARTIDA	19.758.408,33		92.308.219,55	22.851.908,23						32.786,10		227.489,47
PROPRIOS DA AUTARQUIA				2.877.848,73								134.951.332,21
TESOURO-VINCULADOS POR LEI			14.185.000,64	82.572.368,46								2.877.848,73
CONVENIOS			1.890.599,53	2.023.110,44								96.757.369,10
TESOURO-VINCULADOS PELA CONSTITUICAO	7.683.728,89		6.600.607,69	64.287.811,32								3.913.709,97
127 DESPORTO E LAZER	183.235,43		3.312.268,94	117.486,00								3.612.990,37
TESOURO-LIVRES	183.235,43		328.927,26									512.162,69
TESOURO-VINCULADOS POR LEI			2.983.341,68	117.486,00								3.100.827,68
128 ENCARGOS ESPECIAIS	742.551.852,99	269.672.266,68	4.015.386.589,29	7.728.898,66	14.058.301,89	1.558.292.712,71						6.607.690.622,22
TESOURO-LIVRES	467.048.550,40	269.672.266,68	376.305.527,70	7.728.898,66	14.058.301,89	1.469.695.642,81						2.604.509.188,14
PROPRIOS DA AUTARQUIA	121.719.896,80		193.070,06									121.912.966,86
TESOURO-VINCULADOS POR LEI	69.585.233,94											158.182.303,84
TESOURO-VINCULADOS PELA CONSTITUICAO	84.198.171,85		3.638.887.991,53							88.597.069,90		3.723.086.163,38
T O T A L	10.849.003.904,17	269.811.941,39	7.136.232.143,27	369.216.358,79	31.325.960,27	1.560.567.502,07						20.216.157.809,96
R E S U M O												
TESOURO-LIVRES	5.938.923.050,50	269.798.161,96	1.040.934.465,92	52.235.496,64	29.483.157,87	1.469.989.162,41						8.801.363.515,30
TESOURO-CONTRAPARTIDA			3.289.900,51	3.304.815,40	97.797,06							6.692.512,97
PROPRIOS DA AUTARQUIA	1.297.364.211,23	3.445,98	883.043.437,72	24.312.564,93	1.726.955,34	962.773,30						2.207.413.388,50
PROPRIOS DA FUNDACAO	9.043.642,06		26.795.698,57	3.578.664,38		968.024,75						40.386.029,76

EXERCICIO DE 2007		SETOR GOVERNAMENTAL										RAFE073/00005			
DEMONSTRATIVO DA DESPESA REALIZADA POR FUNCAO SEGUNDO OS GRUPOS DE DESPESA COM DESDOBRAMENTO POR FONTE DE RECURSO															
R\$															
GRUPOS DE DESPESA															
E S P E C I F I C A C A O	PESSOAL E ENCARGOS SOCIAIS		JUROS E ENCARGOS DA DIVIDA		OUTRAS DESPESAS CORRENTES		INVESTIMENTOS		INVERSOES FINANCEIRAS		AMORTIZACAO DA DIVIDA		RESERVA DE CONTINGENCIA		T O T A L
TESOURO-VINCULADOS POR LEI		114.089.340,68			1.027.454.250,19		189.864.068,06					88.597.069,90			1.420.004.728,83
CONVENIOS					79.265.325,90		22.875.681,39					18.050,00			102.159.057,29
OPERACOES DE CREDITO EXTERNAS					475.000,00		105.456,78								580.456,78
TESOURO-VINCULADOS PELA CONSTITUICAO	3.489.583.659,70		10.313,45	4.074.974.064,46		72.939.611,21						50.471,71			7.637.558.120,53
T O T A L	10.849.003.904,17	269.811.941,39	7.136.232.143,27	369.216.388,79	31.325.960,27	1.560.567.502,07									20.216.157.809,96

NOTAS EXPLICATIVAS DA CONSOLIDAÇÃO:

1 - A consolidação dos balanços e demonstrativos da Administração Direta, Autarquias e Fundações, que formam o Setor Governamental do Estado, foi realizada mediante os ajustes especificados a seguir:

1.1 - Da conta Depósitos, do Passivo Financeiro, foi excluído o montante de R\$ 318.612.457,24, referente aos Depósitos do SIAC da Administração Direta, Autarquias e Fundações. O mesmo valor foi excluído da conta FGLTDPE - Valores Realizáveis, grupo Realizável, do Ativo Financeiro.

1.2 - Dos grupos Créditos e Dívida Ativa, do Ativo Permanente, foram excluídos os valores de R\$ 437.631.814,99 e R\$ 1.579.034.773,82, respectivamente, referentes aos saldos contabilizados pelo IPERGS cujos devedores são outras entidades pertencentes ao Setor Governamental, conforme quadro fornecido pela Divisão de Contabilidade daquele Instituto.

1.3 - Do grupo Dívida Fundada Interna, do Passivo Permanente, foi excluído o montante de R\$ 57.568.937,64, referente a avais Ipergs honrados pelo Estado, que foi consolidado com a exclusão de R\$ 30.474.216,90, do grupo Realizável e o restante, R\$ 27.094.720,75, foi excluído do grupo Créditos, conta Crédito de Correção Monetária e Outros Encargos s/Avais. A exclusão da Dívida Fundada do Ipergs também foi considerada na Demonstração da Dívida Fundada Interna (Anexo 16).

1.4 - As movimentações de inscrições e baixas relativas aos itens 1.2 e 1.3, foram excluídas das Variações Ativas e Passivas constantes na Demonstração de Variações Patrimoniais (Anexo 15). Em decorrência dessas exclusões, o Déficit Verificado, constante no Anexo 15, foi acrescido em R\$ 75.032.236,11, originando um Resultado Patrimonial Consolidado no montante de R\$ 13.325.779.791,79.

2 - Devido às exclusões constantes nos itens 1.1 a 1.3, o Passivo Real Descoberto, no Anexo 14, elevou-se em R\$ 2.016.666.588,82, resultando como Saldo Patrimonial Consolidado o montante de R\$ 18.978.744.887,02.

3 - Na consolidação das contas do exercício de 2007, não foram realizados os seguintes ajustes efetuados nas consolidações de exercícios anteriores:

a) exclusão das receitas e despesas concernentes às contribuições patronais ao IPERGS destinadas ao plano de saúde dos servidores estaduais, as quais, com a edição das Portarias Interministeriais STN/SOF 688-2005 e 338-2006, assumiram a condição de operações intra-orçamentárias, devendo, de acordo com a Portaria STN 633-2006, constarem do resultado orçamentário consolidado;

b) exclusão dos ativos e passivos decorrentes das operações referidas na alínea anterior; e

c) aumento do saldo patrimonial decorrente da presunção de conversão, líquida e certa, em receita dos saldos de depósitos de IRRF, consignações de servidores e da Taxa de Cooperação e Defesa da Orizicultura.

QUADRO RESUMO DOS AJUSTES DECORRENTES DA CONSOLIDAÇÃO:

ANEXO 13 - BALANÇO FINANCEIRO			
RECEITA		DESPESA	
Receita Orçamentária	(0,00)	Despesa Orçamentária	(0,00)
Receita Extra-Orçamentária	(318.612.457,24)		
Ajustes Decor. Consolidação	318.612.457,24		

ANEXO 14 - BALANÇO PATRIMONIAL			
ATIVO		PASSIVO	
Realizável	(349.086.674,14)	Restos a Pagar Processados	(0,00)
Créditos	(464.726.535,74)	Restos a Pagar Não Processados	(0,00)
Dívida Ativa	(1.579.034.773,82)	Depósitos	(318.612.457,24)
Passivo Real Descoberto	2.016.666.588,82	Dívida Fundada Interna	(57.568.937,64)

ANEXO 15 - DEMONSTRAÇÃO DAS VARIAÇÕES PATRIMONIAIS			
VARIAÇÕES ATIVAS		VARIAÇÕES PASSIVAS	
Receita Orçamentária	(0,00)	Despesa Orçamentária	(0,00)
Inscrição de Créditos	(103.149.807,44)	Baixa de Créditos	(28.117.571,33)
Transf. Financ. Intragov. - TNI	(834.539.502,25)	Transf. Financ. Intragov. - TNI	(834.539.502,25)
Resultado Patrimonial	75.032.236,11		