

# BALANÇO GERAL

## 1993



ESTADO DO RIO GRANDE DO SUL  
SECRETARIA DA FAZENDA  
CONTADORIA E AUDITORIA-GERAL DO ESTADO



**ESTADO DO RIO GRANDE DO SUL**  
**SECRETARIA DA FAZENDA**  
**CONTADORIA E AUDITORIA-GERAL DO ESTADO**



# ***BALANÇO GERAL*** **1993**

**ALCEU COLLARES**  
Governador do Estado

**ORION HERTER CABRAL**  
Secretário de Estado da Fazenda

**JORGE PERÁCIO DA ROSA SANTOS**  
Contador e Auditor-Geral do Estado

Secretaria de Coordenação  
e Planejamento - RS  
BIBLIOTECA

**CONTADORIA E AUDITORIA-GERAL DO ESTADO**  
**Av. Mauá, 1155/4º.and. Tel. 227-3978 CEP 90030-080**

## Í N D I C E

INTRODUÇÃO . . . . .	17
----------------------	----

### ANALISE E INTERPRETAÇÃO DE RESULTADOS

1. DO ORÇAMENTO E SUAS ALTERAÇÕES . . . . .	27
1.1 - A LEI DE DIRETRIZES ORÇAMENTARIAS . . . . .	27
1.2 - A LEI DO ORÇAMENTO . . . . .	31
2. DA EXECUÇÃO ORÇAMENTARIA . . . . .	43
2.1 - RECEITA REALIZADA . . . . .	43
2.1.1 - ICMS . . . . .	47
2.1.2 - Outros Tributos . . . . .	57
2.1.3 - Receita de Transferências . . . . .	58
2.1.4 - Outras Receitas . . . . .	62
2.1.5 - Receita Própria Líquida . . . . .	65
2.2 - DESPESA REALIZADA . . . . .	67
2.2.1 - Despesa com Pessoal . . . . .	68
2.2.2 - Outras Despesas de Custeio . . . . .	77
2.2.3 - Investimentos . . . . .	77
2.2.4 - Despesa com Manutenção e Desenvolvimento do Ensino . . . . .	83
2.3 - RESULTADO DA EXECUÇÃO ORÇAMENTARIA . . . . .	87
3. DA MOVIMENTAÇÃO FINANCEIRA . . . . .	93



4. DAS PARTICIPAÇÕES ACIONARIAS . . . . .	98
5. DA DIVIDA ATIVA . . . . .	104
6. DA DIVIDA PUBLICA . . . . .	111
6.1 - RECEITA DE OPERAÇÕES DE CRÉDITO . . . . .	111
6.2 - AMORTIZAÇÕES DA DIVIDA PUBLICA . . . . .	114
6.3 - OPERAÇÕES DE CRÉDITO POR ANTECIPAÇÃO DA RECEITA . . . . .	116
6.3.1 - Emissão de Títulos de Curto Prazo . . . . .	116
6.3.2 - Empréstimos Contratados . . . . .	116
6.4 - PERFIL DA DIVIDA PUBLICA . . . . .	117
6.5 - SISTEMA INTEGRADO DE ADMINISTRAÇÃO DE CAIXA DO ESTADO DO RIO GRANDE DO SUL - SIAC . . . . .	118
6.6 - FUNDO PARA GARANTIA DE LIQUIDEZ DOS TITULOS DA DIVIDA PUBLICA ESTA- DUAL . . . . .	121
6.7 - AVAIS HONRADOS . . . . .	122
6.7.1 - Companhia Rio-Grandense de Mineração - CRM . . . . .	125
6.7.2 - Companhia Estadual de Energia Elétrica - CEEE . . . . .	125
6.7.3 - Prefeitura Municipal de Montenegro . . . . .	126
6.8 - RENEGOCIAÇÃO DA DIVIDA DO ESTADO . . . . .	126
6.8.1 - Dívida Interna por Contratos . . . . .	126
6.8.2 - Assunção de Dívidas - Lei federal nº 8.727/93 . . . . .	130
6.8.3 - Dívida Externa . . . . .	131
6.9 - CONSIDERAÇÕES FINAIS SOBRE A DIVIDA PUBLICA . . . . .	132
6.9.1 - Emendas à Constituição Federal e à Estadual . . . . .	132
6.9.2 - Garantias a Serem Prestadas . . . . .	132

<b>7. DOS RECURSOS VINCULADOS</b>	<b>134</b>
7.1 - MOVIMENTAÇÃO FINANCEIRA DOS RECURSOS VINCULADOS	138
7.2 - BALANÇO FINANCEIRO POTENCIAL	141
7.3 - SITUAÇÃO LIQUIDA FINANCEIRA REAL	146
7.4 - BALANÇO FINANCEIRO AJUSTADO	147
<b>INDICADORES ECONÔMICO-FINANCEIROS DO SETOR EMPRESARIAL</b>	<b>149</b>

## DEMONSTRATIVOS

1.	ADMINISTRAÇÃO DIRETA . . . . .	171
1.1	- DEMONSTRAÇÃO DA RECEITA E DA DESPESA SEGUNDO AS CATEGORIAS ECONÔMICAS (Anexo nº 1) . . . . .	173
1.2	- DEMONSTRAÇÃO DA DESPESA REALIZADA POR FUNÇÕES, PROGRAMAS, SUBPROGRAMAS, PROJETOS E ATIVIDADES (Anexo nº 6) . . . . .	174
1.2.1	- Assembléia Legislativa . . . . .	174
1.2.2	- Tribunal de Contas do Estado . . . . .	175
1.2.3	- Tribunal de Justiça . . . . .	176
1.2.4	- Tribunal de Alçada . . . . .	177
1.2.5	- Juizado da Infância e da Juventude . . . . .	178
1.2.6	- Justiça Militar do Estado . . . . .	179
1.2.7	- Governo do Estado . . . . .	180
1.2.8	- Procuradoria-Geral de Justiça . . . . .	182
1.2.9	- Procuradoria-Geral do Estado . . . . .	183
1.2.10	- Secretaria da Cultura . . . . .	184
1.2.11	- Secretaria da Justiça, do Trabalho e da Cidadania . . . . .	186
1.2.12	- Secretaria do Planejamento e da Administração . . . . .	189
1.2.13	- Secretaria da Fazenda . . . . .	191
1.2.14	- Secretaria da Agricultura e Abastecimento . . . . .	195
1.2.15	- Secretaria do Desenvolvimento Econômico e Social . . . . .	198
1.2.16	- Secretaria de Energia, Minas e Comunicações . . . . .	200
1.2.17	- Secretaria dos Transportes . . . . .	201

1.2.18	- Secretaria da Educação . . . . .	203
1.2.19	- Secretaria da Saúde e do Meio Ambiente . . . . .	207
1.2.20	- Secretaria do Planejamento Territorial e Obras . . . . .	209
1.2.21	- Secretaria da Ciência e Tecnologia . . . . .	211
1.2.22	- Brigada Militar . . . . .	213
1.2.23	- Polícia Civil . . . . .	215
1.2.24	- Encargos Financeiros do Estado . . . . .	217
1.2.25	- Fundos Especiais . . . . .	220
1.3	- PROGRAMA DE TRABALHO DO GOVERNO - DEMONSTRATIVO DE FUNÇÕES, PROGRAMAS E SUBPROGRAMAS, POR PROJETOS E ATIVIDADES (Anexo nº 7) . . . . .	224
1.4	- DEMONSTRATIVO DA DESPESA POR FUNÇÕES, PROGRAMAS E SUBPROGRAMAS CONFORME O VINCULO COM OS RECURSOS (Anexo nº 8) . . . . .	230
1.5	- DEMONSTRATIVO DA DESPESA POR ORGAOS E FUNÇÕES (Anexo nº 9) . . . . .	236
1.6	- COMPARATIVO DA RECEITA ORÇADA COM A ARRECADADA (Anexo nº 10) . . . . .	241
1.7	- COMPARATIVO DA DESPESA AUTORIZADA COM A REALIZADA (Anexo nº 11) . . . . .	247
1.8	- BALANÇO ORÇAMENTARIO (Anexo nº 12) . . . . .	254
1.9	- BALANÇO FINANCEIRO (Anexo nº 13) . . . . .	256
1.10	- BALANÇO PATRIMONIAL (Anexo nº 14) . . . . .	258
1.11	- DEMONSTRAÇÃO DAS VARIAÇÕES PATRIMONIAIS (Anexo nº 15) . . . . .	262
1.12	- DEMONSTRAÇÃO DA DIVIDA FUNDADA INTERNA (Anexo nº 16) . . . . .	264
1.13	- DEMONSTRAÇÃO DA DIVIDA FUNDADA EXTERNA (Anexo nº 16-A) . . . . .	274
1.14	- DEMONSTRAÇÃO DA DIVIDA FLUENTE (Anexo nº 17) . . . . .	276
1.15	- DEMONSTRATIVO ANALITICO DA RECEITA ARRECADADA . . . . .	279
1.16	- DEMONSTRATIVO DA RECEITA POR ESTAÇÃO ARRECADADORA . . . . .	287
1.17	- DEMONSTRATIVO DA DESPESA REALIZADA POR CATEGORIA ECONÔMICA, SUBCATEGORIA ECONÔMICA, ELEMENTO E SUBELEMENTO COM DESDOBRAMENTO DAS RUBRICAS - CONSOLIDADO . . . . .	299

1.18 - DESMONSTRATIVO DE FUNÇÕES, PROGRAMAS E SUBPROGRAMAS, POR CATEGORIA	
ECONÔMICA - CONSOLIDADO . . . . .	308
1.19 - DEMONSTRAÇÃO DA DESPESA POR FUNÇÕES, PROGRAMAS, SUBPROGRAMAS, PROJE-	
TOS E ATIVIDADES COM DESDOBRAMENTO DOS ELEMENTOS, SUBELEMENTOS E	
RUBRICAS - POR UNIDADE ORÇAMENTARIA . . . . .	313
1.19.1 - Assembléia Legislativa . . . . .	313
1.19.2 - Tribunal de Contas do Estado . . . . .	321
1.19.3 - Tribunal de Justiça . . . . .	325
1.19.4 - Tribunal de Alçada .. . . .	332
1.19.5 - Juizado de Infância e da Juventude . . . . .	335
1.19.6 - Justiça Militar do Estado . . . . .	337
1.19.7 - Governo do Estado . . . . .	339
1.19.8 - Procuradoria-Geral de Justiça . . . . .	349
1.19.9 - Procuradoria-Geral do Estado . . . . .	352
1.19.10 - Secretaria da Cultura . . . . .	355
1.19.11 - Secretaria da Justiça, do Trabalho e da Cidadania. . . . .	361
1.19.12 - Secretaria do Planejamento e da Administração .. . . .	377
1.19.13 - Secretaria da Fazenda . . . . .	390
1.19.14 - Secretaria da Agricultura e Abastecimento .. . . .	407
1.19.15 - Secretaria do Desenvolvimento Econômico e Social . . . . .	429
1.19.16 - Secretaria de Energia, Minas e Comunicações . . . . .	435
1.19.17 - Secretaria dos Transportes .. . . .	437
1.19.18 - Secretaria da Educação . . . . .	440
1.19.19 - Secretaria da Saúde e do Meio Ambiente . . . . .	464
1.19.20 - Secretaria do Planejamento Territorial e Obras . . . . .	485
1.19.21 - Secretaria de Ciência e Tecnologia . . . . .	492

1.19.22 - Brigada Militar . . . . .	497
1.19.23 - Polícia Civil . . . . .	502
1.19.24 - Encargos Financeiros do Estado . . . . .	507
1.19.25 - Fundo de Reserva Orçamentária . . . . .	519
1.19.26 - Fundos Especiais . . . . .	520
DEMONSTRATIVO DOS RECURSOS VINCULADOS . . . . .	548
CERTIDÕES DE HABILITAÇÃO PROFISSIONAL DOS CONTADORES RESPONSÁVEIS . .	609
DEMONSTRATIVOS CONSOLIDADOS . . . . .	615
2. AUTARQUIAS . . . . .	617
2.1 - DEMONSTRATIVO DA RECEITA E DA DESPESA SEGUNDO AS CATEGORIAS ECONÓMICAS (Anexo nº 1) . . . . .	618
2.2 - PROGRAMA DE TRABALHO DO GOVERNO - DEMONSTRATIVO DE FUNÇÕES, PROGRAMAS E SUBPROGRAMAS POR PROJETOS E ATIVIDADES (Anexo nº 7) . . . . .	620
2.3 - DEMONSTRATIVO DE DESPESA POR FUNÇÕES, PROGRAMAS E SUBPROGRAMAS CONFORME O VINCULO COM OS RECURSOS (Anexo nº 8) . . . . .	623
2.4 - DEMONSTRATIVO DA DESPESA POR ORGÃOS E FUNÇÕES (Anexo nº 9) . . . . .	626
2.5 - COMPARATIVO DA RECEITA ORÇADA COM A ARRECADADA (Anexo nº 10) . . . . .	628
2.6 - COMPARATIVO DA DESPESA AUTORIZADA COM A REALIZADA (Anexo nº 11) . . . . .	632
2.7 - BALANÇO ORÇAMENTÁRIO (Anexo nº 12) . . . . .	634
2.8 - BALANÇO FINANCEIRO (Anexo nº 13) . . . . .	636
2.9 - BALANÇO PATRIMONIAL (Anexo nº 14) . . . . .	638
2.10 - DEMONSTRAÇÃO DAS VARIAÇÕES PATRIMONIAIS (Anexo nº 15) . . . . .	640

2.11 - DEMONSTRAÇÃO DA DIVIDA FUNDADA INTERNA (Anexo nº 16) . . . . .	642
2.12 - DEMONSTRAÇÃO DA DIVIDA FLUTUANTE (Anexo nº 17). . . . .	643
2.13 - DEMONSTRATIVO DA DESPESA REALIZADA POR CATEGORIA ECONOMICA, SUBCA- TEGORIA ECONÓMICA, ELEMENTO E SUBELEMENTO . . . . .	644
<b>3. FUNDAÇÕES . . . . .</b>	<b>647</b>
3.1 - DEMONSTRAÇÃO DA RECEITA E DA DESPESA SEGUNDO AS CATEGORIAS ECONÓ- MICAS (Anexo nº 1) . . . . .	649
3.2 - PROGRAMA DE TRABALHO DO GOVERNO - DEMONSTRATIVO DE FUNÇÕES, PROGRA- MAS E SUBPROGRAMAS POR PROJETOS E ATIVIDADES (Anexo nº 7) . . . . .	651
3.3 - DEMONSTRATIVO DA DESPESA POR FUNÇÕES, PROGRAMAS E SUBPROGRAMAS CON- FORME O VINCULO COM OS RECURSOS (Anexo nº 8) . . . . .	655
3.4 - DEMONSTRATIVO DA DESPESA POR ORGAOS E FUNÇÕES (Anexo nº 9) . . . . .	659
3.5 - COMPARATIVO DA RECEITA ORÇADA COM A ARRECADADA (Anexo nº 10) . . . . .	661
3.6 - COMPARATIVO DA DESPESA AUTORIZADA COM A REALIZADA (Anexo nº 11) . . . . .	665
3.7 - BALANÇO ORÇAMENTARIO (Anexo nº 12) . . . . .	668
3.8 - BALANÇO FINANCEIRO (Anexo nº 13) . . . . .	670
3.9 - BALANÇO PATRIMONIAL (Anexo nº 14) . . . . .	672
3.10 - DEMONSTRAÇÃO DAS VARIAÇÕES PATRIMONIAIS (Anexo nº 15) . . . . .	674
3.11 - DEMONSTRAÇÃO DA DIVIDA FLUTUANTE INTERNA (Anexo nº 16). . . . .	676
3.12 - DEMONSTRAÇÃO DA DIVIDA FLUTUANTE (Anexo nº 17). . . . .	677
3.13 - DEMONSTRATIVO DA DESPESA REALIZADA POR CATEGORIA ECONOMICA, SUBCA- TEGORIA ECONÓMICA, ELEMENTO E SUBELEMENTO . . . . .	678
<b>4. SETOR GOVERNAMENTAL . . . . .</b>	<b>679</b>
4.1 - DEMONSTRAÇÃO DA RECEITA E DA DESPESA SEGUNDO AS CATEGORIAS ECONÓ- MICAS (Anexo nº 1) . . . . .	681

4.2	- PROGRAMA DE TRABALHO DO GOVERNO - DEMONSTRATIVO DE FUNÇÕES, PROGRAMAS E SUBPROGRAMAS POR PROJETOS E ATIVIDADES (Anexo nº 7) . . . . .	683
4.3	- DEMONSTRATIVO DA DESPESA POR FUNÇÕES, PROGRAMAS E SUBPROGRAMAS CONFORME O VINCULO COM OS RECURSOS (Anexo nº 8) . . . . .	696
4.4	- DEMONSTRATIVO DA DESPESA POR ORGAOS E FUNÇÕES (Anexo nº 9) . . . . .	709
4.5	- COMPARATIVO DA RECEITA ORÇADA COM A ARRECADADA (Anexo nº 10). . . . .	710
4.6	- COMPARATIVO DA DESPESA AUTORIZADA COM A REALIZADA (Anexo nº 11) . . . . .	717
4.7	- BALANÇO ORÇAMENTARIO (Anexo nº 12) . . . . .	718
4.8	- BALANÇO FINANCEIRO (Anexo nº 13) . . . . .	720
4.9	- BALANÇO PATRIMONIAL (Anexo nº 14) . . . . .	722
4.10	- DEMONSTRAÇÃO DAS VARIAÇÕES PATRIMONIAIS (Anexo nº 150). . . . .	724
4.11	- DEMONSTRAÇÃO DA DÍVIDA FUNDADA INTERNA (Anexo nº 16) . . . . .	726
4.12	- DEMONSTRAÇÃO DA DÍVIDA FLUTUANTE (Anexo nº 17) . . . . .	728
4.13	- DEMONSTRATIVO DA DESPESA REALIZADA POR CATEGORIA ECONÓMICA, SUBCATEGORIA ECONÓMICA, ELEMENTO E SUBELEMENTO . . . . .	730



## G R A F I C O S

1	- RECEITA ORÇADA X RECEITA REALIZADA - Composição Percentual . . . . .	33
2	- COMPOSIÇÃO DA DESPESA AUTORIZADA E COMPARAÇÃO COM A DESPESA REALIZADA	35
3	- COMPOSIÇÃO DAS DOTAÇÕES ORÇAMENTARIAS VINCULADAS E NÃO VINCULADAS . .	41
4	- COMPOSIÇÃO PERCENTUAL DA RECEITA REALIZADA . . . . .	45
5	- EVOLUÇÃO DA ARRECADAÇÃO REAL ANUAL DO ICMS . . . . .	49
6	- ICMS ARRECADADO POR SETOR DE ATIVIDADE - Participação Percentual . .	51
7	- EVOLUÇÃO DA ARRECADAÇÃO ACUMULADA DO ICMS DE 1993 EM RELAÇÃO A DE 1992 - Principais Estados . . . . .	53
8	- RECEITA DO ICMS POR ESTAÇÃO ARRECADADORA - Participação Percentual .	55
9	- RELAÇÃO PERCENTUAL DOS PRINCIPAIS ITENS DE DESPESA COM A RECEITA PRO- PRIA LIQUIDA . . . . .	69
10	- RELAÇÃO PERCENTUAL DA DESPESA POR FUNÇÃO COM A RECEITA PROPRIA LIQUIDA . . . . .	71
11	- DESPESA COM PESSOAL X RECEITA CORRENTE - Relação Percentual . . . . .	75
12	- DISTRIBUIÇÃO PERCENTUAL DOS INVESTIMENTOS PROPRIAMENTE DITOS - Itens mais Importantes . . . . .	81
13	- EVOLUÇÃO DO RESULTADO ORÇAMENTARIO	
	A - Em Valores Nominais . . . . .	89
	B - Em Valores Atualizados . . . . .	91
14	- RELAÇÃO ENTRE A RECEITA DA DIVIDA ATIVA E O SEU SALDO . . . . .	109
15	- VENCIMENTOS DA DIVIDA PUBLICA - Administração Direta . . . . .	119
16	- RELAÇÃO ENTRE O PAGAMENTO DO CUSTO ADICIONAL E O ESTOQUE DA DIVIDA MOBILIARIA . . . . .	123

T A B E L A S

1	- DEMONSTRATIVO DA ARRECADAÇÃO DO ICMS E DA SUA DISTRIBUIÇÃO AOS MUNICIPIOS . . . . .	48
2	- DEMONSTRATIVO DA ARRECADAÇÃO DO ITBI E DA SUA DISTRIBUIÇÃO AOS MUNICIPIOS . . . . .	59
3	- DEMONSTRATIVO DA ARRECADAÇÃO DO IPVA E DA SUA DISTRIBUIÇÃO AOS MUNICIPIOS . . . . .	60
4	- DEMONSTRATIVO DAS TRANSFERENCIAS COMPULSORIAS E NÃO COMPULSORIAS RECEBIDAS PELA ADMINISTRAÇÃO DIRETA . . . . .	61
5	- DEMONSTRATIVO DA COTA-PARTE DO IMPOSTO SOBRE PRODUTOS INDUSTRIALIZADOS DOS ESTADOS EXPORTADORES E DA SUA DISTRIBUIÇÃO AOS MUNICIPIOS . . .	63
6	- DEMONSTRATIVO DA ARRECADAÇÃO DAS MULTAS POR INFRAÇÕES DE TRÂNSITO E DE SUA DISTRIBUIÇÃO AOS MUNICIPIOS . . . . .	66
7	- DEMONSTRATIVO DA DESPESA COM PESSOAL E ENCARGOS . . . . .	73
8	- DEMONSTRATIVO DAS PRINCIPAIS DESPESAS DE CUSTEIO POR ORGÃO . . . . .	78
9	- DEMONSTRATIVO DA DESPESA COM MANUTENÇÃO E DESENVOLVIMENTO DO ENSINO	84
10	- DEMONSTRATIVO DAS PARTICIPAÇÕES ACIONARIAS DO ESTADO . . . . .	99
11	- DEMONSTRATIVO DA MOVIMENTAÇÃO GERAL DA DIVIDA ATIVA . . . . .	105
12	- DEMONSTRATIVO DO RESGATE DE TITULOS PUBLICOS ESTADUAIS (LFT-RS - Letras Financeiras do Tesouro do Estado do Rio Grande do Sul) . . . .	112
13	- DEMONSTRATIVO DA COLOCAÇÃO DE TITULOS PUBLICOS ESTADUAIS COM VENCIMENTO A LONGO PRAZO (LFT-RS - Letras Financeiras do Tesouro do Estado do Rio Grande do Sul) . . . . .	113

14 - DEMONSTRATIVO DA VINCULAÇÃO DA RECEITA . . . . .	136
15 - DEMONSTRATIVO DO BALANÇO FINANCEIRO POTENCIAL . . . . .	142

# **INTRODUÇÃO**

## I N T R O D U Ç Ã O

O Balanço Geral do Estado constitui-se num dos mais importantes documentos político-administrativos dos governos constitucionais. É com base neste documento que o Tribunal de Contas emite seu parecer prévio e a Assembleia Legislativa, em nome do Povo, manifesta-se quanto às contas governamentais.

Esta Prestação de Contas é organizada pela Contadoria e Auditoria-Geral do Estado - CAGE observando rigorosos requisitos técnicos e legais e é formada pelos demonstrativos contábeis das Entidades integrantes do Setor Público Estadual, bem como pelos demonstrativos consolidados, propiciando, portanto, uma ampla visão da Administração Pública do Estado. Acompanha, ainda, um minucioso relatório, onde estão salientados os aspectos mais relevantes das gestões orçamentária, financeira e patrimonial.

A Constituição do Estado do Rio Grande do Sul estabelece que o sistema de controle interno, previsto na Constituição Federal, terá organização una e integrada, compondo órgão de contabilidade e auditoria-geral do Estado, com delegações junto às unidades administrativas dos três Poderes.

Cabe à CAGE exercer, em conjunto com o Controle Externo, a fiscalização contábil, financeira, orçamentária, operacional e patrimonial da Administração Direta e Indireta.

Para atingir esses objetivos, a CAGE realizou, em síntese, as seguintes atividades no decorrer do exercício de 1993:

a) contabilidade e controle da execução orçamentária em toda a Administração Direta, inclusive nos Poderes Legislativo e Judiciário, organizados de forma a permitir o conhecimento da composição patrimonial e acompanhamento da execução orçamentária, desde o valor empenhado, liquidado e pago em cada uma destas dotações, visando garantir o melhor gerenciamento dos recursos públicos;

b) tomadas de contas de exercício ou de gestão de todos os administradores, ordenadores de despesa e demais responsáveis pela gestão orçamentária, financeira ou patrimonial da administração pública estadual, bem como participação e realização de sindicâncias, perícias, avaliações e tomadas de contas especiais solicitadas ao órgão, com o objetivo de apurar responsabilidade e quantificar prejuízos, objetivando o integral ressarcimento ao erário público;

c) controle e avaliação dos títulos multi-representativos de ações, dos dividendos auferidos, da integralização de capital subscrito, de propostas de aumento de capital ou alienação de ações de empresas em que o Estado tenha participação acionária;

d) análises econômico-financeiras das empresas privadas para fins de habilitação em licitações realizadas pelo setor governamental, inclusive de empresas da Administração Indireta do Estado, para avaliar o seu desempenho;

e) auditorias contábil, operacional, administrativa e especial desenvolvidas nos órgãos e entidades da Administração Direta e Indireta, realização de auditorias preventivas na área de pessoal, cuja prática estender-se-á aos demais setores públicos, bem como elaboração de trabalhos especiais visando o acompanhamento da execução das metas traçadas pelo plano de governo;

f) participação no processo de renegociação da dívida pública, através da rolagem da dívida mobiliária (títulos) e acompanhamento do custo adicional da rolagem diária e tratativas de rolagem da dívida interna e exter-

na junto às instituições financeiras, inclusive junto ao Senado Federal;

g) assessoramento às Secretarias e aos Órgãos da Administração Indireta sobre aspectos contábeis, administrativos e financeiros da gestão, de forma a dar maior segurança àqueles que realizam despesas em nome do Estado ou que forem responsáveis por bens ou valores públicos;

h) elaboração do Balanço Geral do Estado, com os demonstrativos elucidativos da situação econômico-financeira estadual, inclusive com a Consolidação dos Balanços das Entidades do Setor Governamental (Administração Direta, Autarquias e Fundações).

Ainda no que refere à contabilidade e ao controle da execução orçamentária, deu-se continuidade ao processo de implantação do sistema Administração Financeira do Estado, versão II (AFE II) junto às Autarquias e Fundações estaduais, totalizando 19 entidades.

Com vistas à futura implantação do AFE-II na Administração Direta, que deverá ocorrer em abril de 1994, foram desenvolvidos, além dos já existentes, os módulos de contratos de obras, de receita e de contas a pagar.

Com vistas a um controle mais eficiente, moderno e rápido, no cumprimento dos dispositivos constitucionais e no assessoramento aos gestores públicos, impõe-se a ampliação do quadro da CAGE, bem como dotá-lo de infraestrutura, de pessoal e de equipamentos, inclusive o necessário e indispensável treinamento de seus servidores, no sentido de desenvolver plenamente suas atividades em nível estadual. A respeito deste assunto, o Egrégio Tribunal de Contas do Estado tem se pronunciado reiteradamente no sentido de que o órgão de Controle Interno esteja aparelhado e em condições de dar apoio ao controle externo no exercício de sua missão institucional.

Estas deficiências foram cabalmente constatadas pela Assembléia Legislativa quando da recente conclusão da Comissão Parlamentar de Inquérito sobre denúncias de propinas no setor público estadual, onde a CAGE teve participação efetiva através da prestação das informações solicitadas pela CPI, mo-

mento em que ficaram evidenciadas as dificuldades de estrutura do órgão face à celeridade com que a Comissão exigia as documentações solicitadas.

Prova disso é que o relator da CPI, em sua conclusão final, propôs:

"O fortalecimento do Sistema de Controle Interno e Externo do Estado, com estruturação moderna, ágil e eficaz no controle da corrupção, assegurando eficácia organizacional e funcional aos órgãos do Estado e garantindo pronta ação contra os atos ilegais e irregulares".

#### **APRESENTAÇÃO DOS VOLUMES**

O Balanço Geral do Estado está dividido em três volumes, que incluem os demonstrativos contábeis individuais e consolidados das entidades do Setor Público Estadual e, ainda, relatório abordando aspectos das gestões orçamentária, financeira e patrimonial.

O VOLUME I contém as demonstrações contábeis referentes à Administração Direta, inclusive os demonstrativos da gestão dos recursos vinculados e da despesa realizada através dos fundos especiais, bem como os balanços patrimoniais destes últimos.

O VOLUME II contém os demonstrativos contábeis das Entidades integrantes da Administração Indireta, quais sejam:

#### **AUTARQUIAS:**

Departamento Aeroviário do Estado - DAE

Departamento Autônomo de Estradas de Rodagem do Rio Grande do Sul - DAER

Departamento Estadual de Portos, Rios e Canais - DEPRC

Instituto de Previdência do Estado do Rio Grande do Sul - IPERGS

"Instituto Gaúcho de Tradição e Folclore" - IGTF



Instituto Rio Grandense do Arroz - IRGA

"Orquestra Sinfônica de Porto Alegre" - OSPA

#### FUNDAÇÕES

"Fundação de Amparo à Pesquisa do Estado do Rio Grande do Sul" - FAPERGS

Fundação de Atendimento ao Deficiente e ao Superdotado do Rio Grande do Sul  
- FADERS

Fundação de Ciência e Tecnologia - CIENTEC

Fundação de Economia e Estatística Siegfried Emanuel Heuser - FEE

Fundação Escola Técnica Liberato Salzano Vieira da Cunha - FETLSVC

Fundação Estadual de Proteção Ambiental Henrique Luís Roessler - FEPAM

Fundação Estadual do Bem-Estar do Menor - FEBEM

Fundação de Planejamento Metropolitano e Regional - METROPLAN

Fundação para o Desenvolvimento de Recursos Humanos - FDRH

Fundação Gaúcha do Trabalho e Ação Social - FGTAS

Fundação Rádio e Televisão Educativa - FRTE

Fundação Teatro São Pedro - FTSP

Fundação Zoobotânica do Rio Grande do Sul - FZB

#### EMPRESAS

Banco do Estado do Rio Grande do Sul, S.A.- BANRISUL

Banrisul - Armazéns Gerais S.A. - BAGERGS

Banrisul Processamento de Dados Ltda - PROCESSUL

Banrisul S.A. - Arrendamento Mercantil

Banrisul S.A. - Corretora de Valores Mobiliários e Câmbio

Companhia União de Seguros Gerais

Caixa Econômica Estadual do Rio Grande do Sul - CEE

Central Vitivinícola do Sul - VINOSUL S.A.

Companhia de Desenvolvimento Industrial e Comercial do Rio Grande do Sul  
- CEDIC

Companhia de Gás do Estado do Rio Grande do Sul - SULGAS

Companhia de Indústrias Eléctro-Químicas - CIEL

Companhia de Processamento de Dados do Estado do Rio Grande do Sul - PRO-CERGS

Companhia Estadual de Energia Eléctrica - CEEE

Companhia Estadual de Silos e Armazéns - CESA

Companhia Rio-grandense de Artes Gráficas - CORAG

Companhia Rio-grandense de Mineração - CRM

Companhia Riograndense de Saneamento - CORSAN

Companhia Rio-grandense de Telecomunicações - CRT

Deixam de integrar a prestação de contas as seguintes entidades: AGASA, CEASA/RS, CINTEA, CORLAC, COHAB-RS, CEDRO e CR-TUR.

Cabe destacar que os demonstrativos inclusos são cópias fiéis daqueles remetidos pelas próprias entidades, mantendo-se, desta maneira, o conteúdo e apresentação originais.

No que refere às sociedades anônimas, as suas demonstrações contábeis encontravam-se, à data de sua inclusão no Balanço Geral do Estado, pendentes de aprovação pelas respectivas Assembleias Gerais Ordinárias, sujeitas, portanto, a alterações.

Por fim, o Volume III contém a análise e a interpretação de resultados, os demonstrativos consolidados do Setor Governamental, os demonstrativos agregados do Setor Empresarial e os indicadores econômico-financeiros de cada empresa.

No que se refere à análise, deve ser registrado que a maior parte dos gráficos onde se estabelece a comparação entre exercícios tem seu período restrito aos anos de 1991 a 1993. Isto deveu-se a mudança de critério para o cálculo dos percentuais, os quais passaram a ser obtidos a partir do somató-

rio dos valores mensais registrados, atualizados mês a mês em relação a dezembro de cada ano. O índice de atualização permanece o mesmo adotado em outros exercícios: o IGP-DI da Fundação Getúlio Vargas.

Este critério, que já vinha sendo utilizado pela Assessoria Econômica da Superintendência da Administração Tributária na análise do ICMS, reduz sensivelmente a distorção causada pela inflação, o que pode ser observado, exemplificativamente, nos Gráficos nºs 1 e 13, onde se apresentam itens calculados com base nos valores nominais ao lado daqueles calculados a partir dos valores atualizados.

Em decorrência dessa alteração de critério, alguns gráficos deste Balanço que contêm valores e/ou percentuais de 1992 e 1991 sofreram substancial alteração se comparados aos seus equivalentes do Balanço Geral do Estado referente ao exercício de 1992. É o que se observa, por exemplo, no Gráfico nº 12, que mostra a distribuição percentual dos investimentos propriamente ditos, em comparação com o Gráfico nº 11 do Balanço Geral do Estado de 1992.

Nos casos em que a análise comparativa foi feita a partir dos valores nominais anuais, manteve-se o período compreendido pelos governos anteriores e atual, portanto, de 1987 a 1993.

#### **CONSIDERAÇÕES FINAIS**

No encerramento de mais um exercício financeiro destacamos o nosso reconhecimento ao Senhor Governador do Estado, Alceu Collares, ao Senhor Secretário de Estado da Fazenda, Orion Herter Cabral e aos Superintendentes desta Secretaria pelo apoio dado a este órgão de controle interno no desenvolvimento de suas atividades institucionais.

Nosso agradecimento, em especial, à equipe funcional da CAGE pela permanente dedicação empregada no cumprimento de suas tarefas, buscando, não raras vezes, a superação no enfrentamento ao constante crescimento das demandas impostas pelo ritmo das realizações da administração pública estadual.

Finalizando, cumpre-nos registrar que neste exercício, em que transcorreram os 45 anos de criação da CAGE, lamentavelmente, deixou o nosso convívio o seu principal idealizador, Professor e Contador Doutor Holy Ravnello, que muito contribuiu para a consolidação das atribuições da Contadoria e Auditoria-Geral do Estado.

Porto Alegre, 15 de abril de 1994.



Jorge Perácio da Rosa Santos,

Contador e Auditor-Geral do Estado.

**ANÁLISE  
E  
INTERPRETAÇÃO  
DE  
RESULTADOS**

## 1 - DO ORÇAMENTO E SUAS ALTERAÇÕES

### 1.1 - A LEI DE DIRETRIZES ORÇAMENTARIAS

A Lei estadual nº 9.709, de 30 de julho de 1992, orientou a elaboração da proposta orçamentária da Administração Direta nos seguintes termos, basicamente:

1) As receitas e as despesas seriam orçadas segundo os preços vigentes em julho de 1992 e os seus valores automaticamente corrigidos antes do início da execução orçamentária pela variação da inflação no período compreendido entre os meses de agosto e dezembro. O índice adotado para a correção do orçamento até o início da sua execução foi o IGP-M da Fundação Getúlio Vargas, cuja variação no período foi de 205,53%.

2) O montante das despesas do orçamento não deveria ser superior ao das receitas, excluídas:

- nas despesas, o serviço da dívida pública estadual; e
- nas receitas, o produto de operações de crédito sem vinculação específica.

Em decorrência da aplicação dessa disposição da Lei de Diretrizes Orçamentárias (LDO), o orçamento foi elaborado e aprovado com previsão de um superávit da ordem de 2,1% em relação à receita orçamentária:

Receita Orçamentária .....	Cr\$ 11.048.244.882,00	
(-) Operações de Crédito ....	(CR\$ 295.554.596,00)	CR\$ 10.752.690.286,00

Menos:

Despesa Orçamentária .....	CR\$ 11.048.244.882,00	
(-) Serviço da Dívida Pública (CR\$ 524.911.283,00)		CR\$ 10.523.333.599,00
Superávit .....		CR\$ 229.356.687,00

O cálculo acima está apresentado considerando os valores a preços de julho de 1992 e sem computar no Serviço da Dívida Pública a despesa com a remuneração dos recursos aplicados no Sistema Integrado de Administração de Caixa (SIAC), a qual constou originalmente no orçamento classificada no subelemento 3132 - Outros Serviços e Encargos. Posteriormente, através do Decreto estadual nº 34.658, de 15 de fevereiro de 1993, essa despesa foi classificada no subelemento 3266 - Encargos de Outras Dívidas.

Observados os mesmos critérios, a execução orçamentária resultou num superávit correspondente a 4,6% da receita orçamentária, a saber:

Receita Orçamentária ....	Cr\$ 369.804.386.768,32	
(-) Operações de Crédito .... (CR\$ 51.128.105.996,60)		CR\$ 318.676.280.771,72
Menos:		
Despesa Orçamentária ....	CR\$ 379.138.110.790,30	
(-) Serviço da Dívida Pública (CR\$ 77.371.195.307,12)		CR\$ 301.766.915.483,18
Superávit .....		CR\$ 16.909.365.288,54

3) As propostas orçamentárias dos Poderes Legislativo e Judiciário e do Ministério Público deveriam ser elaboradas tendo como limites os seguintes percentuais de participação na receita tributária líquida:

Poder Legislativo .....	3,72%
Poder Judiciário .....	8,50%
Ministério Público .....	2,10%

Considerados os critérios estabelecidos na própria LDO, foi a seguinte a distribuição percentual observada no orçamento aprovado e na execução orçamentária:

	ORÇADO	EXECUTADO
<b>Receita Tributária Líquida:</b>		
Receita Tributária .....	CR\$ 7.887.789.458,00	CR\$ 199.070.845.309,25
(-) Particip. dos Municípios (CR\$ 1.970.878.928,50)	(CR\$ 1.970.878.928,50)	(CR\$ 49.890.194.752,75)
(-) Vinculações Legais .....	(CR\$ 20.371.464,34)	(CR\$ 8.059.789.620,71)*
	CR\$ 5.896.539.065,16	CR\$ 141.120.860.935,79

\* inclui CR\$ 7.321.147.088,30 decorrentes do aumento de alíquota do ICMS (Leis estaduais nºs 9.805/92 e 9.807/92), considerando o entendimento manifestado no processo nº 03799-10.00/93-4.

**Poder Legislativo:**

Despesa dos Órgãos .....	CR\$ 196.506.347,00	CR\$ 6.635.430.582,79
(+) Encargos Gerais <sup>(1)</sup> .....	CR\$ 7.981.262,00	CR\$ 72.395.408,73
(+) Reserva de Contingência <sup>(2)</sup> .....	CR\$ 13.633.692,60	-
(-) Aplicação de Recursos Vinculados .....	-	(CR\$ 57.963.990,63)
	CR\$ 218.121.301,60	CR\$ 6.649.862.000,89

**Poder Judiciário:**

Despesa dos Órgãos .....	(CR\$ 454.626.064,00)	CR\$ 15.605.716.154,39
(+) Encargos Gerais <sup>(1)</sup> .....	CR\$ 26.943.950,00	CR\$ 402.306.306,72
(+) Reserva de Contingência <sup>(2)</sup> .....	CR\$ 29.426.475,60	-
(-) Aplicação de Recursos Vinculados .....	(CR\$ 18.464.474,00)	(CR\$ 833.543.534,84)
(-) Sentenças Judiciais ...	(CR\$ 8.384.293,00)	(CR\$ 2.326.687.900,10)
	CR\$ 484.147.722,60	CR\$ 12.847.791.026,17





## 1.2 - A LEI DO ORÇAMENTO

A Lei estadual nº 9.773, de 18 de dezembro de 1992, estimou a receita e fixou a despesa do Estado para o exercício econômico-financeiro de 1993 no montante de CR\$ 11.048.244.882,00 a preços de julho de 1992.

Diferentemente do que ocorreu em exercícios anteriores, o orçamento de 1993 foi elaborado sem a consideração de qualquer expectativa inflacionária.

De acordo com o art. 3º da lei orçamentária, as receitas e despesas, a preços de julho de 1992, foram atualizados, antes do início da execução orçamentária, pela variação do IGP-M da Fundação Getúlio Vargas relativa ao período de agosto a dezembro de 1992, ou seja, pelo percentual de 205,53%. Com isto, os montantes da receita prevista e da despesa fixada resultantes dessa atualização foram, respectivamente, de CR\$ 33.755.702.566,00 e CR\$ 33.755.702.565,97. A diferença de CR\$ 0,03 é atribuída aos procedimentos relativos à conversão da unidade monetária de Cr\$ (cruzeiro) para CR\$ (cruzeiro real).

Os valores assim consignados são os que foram considerados nos anexos legais e demais demonstrativos onde constam a receita orçada e a despesa fixada.

A receita orçada não sofreu qualquer tipo de atualização monetária durante o exercício, estando a sua composição percentual, segundo os principais itens de receita, apresentada no Gráfico nº 1, no qual é comparada com a receita realizada, cuja relação percentual foi colocada sob duas formas:

- a partir dos valores nominais anuais, sem atualização; e
- a partir do somatório dos valores mensais atualizados até dezembro de 1993 pela variação do IGP-DI/FGV.

Já no que se refere à despesa, o § 1º do art. 3º da lei orçamentária determinou que os saldos das dotações apuradas no último dia de cada mês fossem atualizados pela variação percentual do IGP-M da Fundação Getúlio Vargas.

Introduziu-se, assim, uma novidade no processo de alteração da despesa autorizada, comparativamente aos exercícios anteriores.

Com a instituição do procedimento de atualização monetária dos saldos de dotação foi possível segregar-se as alterações do orçamento decorrentes, efetivamente, da ausência ou da insuficiência de crédito orçamentário daqueles originários exclusivamente do processo inflacionário.

Essa mudança pode ser visualizada no Gráfico nº 2, onde se compara o perfil da despesa autorizada do exercício de 1993 com o do exercício anterior.

Cabe esclarecer que as referências a créditos adicionais apresentadas tanto no Gráfico nº 2 como no de nº 3 estão deduzidas das reduções de dotação, já que nos mencionados gráficos tem-se como escopo evidenciar as alterações quantitativas da despesa autorizada.

Deve ser salientado que o procedimento de atualização monetária autorizado na lei orçamentária não resultou na incorporação integral da inflação sobre as dotações orçamentárias, de vez que o índice de atualização era aplicado somente sobre os saldos mensais de cada dotação e não sobre o seu valor original constante no orçamento, o que implicaria, também, caso fosse adotado este último critério, a necessidade de atualização mensal da despesa empenhada.

Conforme já referido, o índice utilizado para fins de atualização monetária dos saldos das dotações orçamentárias foi o IGP-M da Fundação Getúlio Vargas, cuja variação no período de aplicação foi a seguinte, em comparação com o percentual de variação da Receita Própria Líquida:



# 1. RECEITA ORÇADA X RECEITA REALIZADA

Composição Percentual • Exercício de 1993

## ORÇADA



71,4%



Receita Tributária


Receitas Financeiras

Transferências Correntes

## REALIZADA



53,8%



Operações de Crédito

Outras Receitas

## REALIZADA



62,5%



(1) Cálculo a partir do somatório dos valores mensais atualizados pelo IGPI/FGV em relação a dezembro de 1993.



## 2. COMPOSIÇÃO DA DESPESA AUTORIZADA E COMPARAÇÃO COM A DESPESA REALIZADA

Exercícios de 1992 e 1993

1992



TOTAL: CR\$ 19.136,2



(1) Deduzidas as reduções de dotação.  
Valores em CR\$ milhões

1993



TOTAL: CR\$ 434.855,8



MÊS	IGP-M/FGV		RECEITA PRÓPRIA LÍQUIDA		RECEITA PRÓPRIA LÍQUIDA SEM RECEITAS FINANCEIRAS	
	MENSAL	ACUMULADO	MENSAL	ACUMULADO	MENSAL	ACUMULADO
Jan	25,83%	25,83%	(49,30%)	(49,30%)	18,95%	18,95%
Fev	28,42%	61,59%	19,02%	(39,66%)	20,11%	42,87%
Mar	26,25%	104,01%	56,90%	(5,33%)	39,21%	98,89%
Abr	28,83%	162,83%	24,26%	17,64%	31,03%	160,61%
Mai	29,70%	240,89%	27,97%	50,54%	26,49%	229,65%
Jun	31,49%	348,24%	39,02%	109,28%	32,22%	335,86%
Jul	31,25%	488,32%	35,01%	182,55%	31,04%	471,15%
Ago	31,79%	675,35%	36,53%	285,77%	28,90%	636,21%
Set	35,28%	948,89%	22,60%	372,95%	39,00%	923,33%
Out	35,04%	1316,42%	47,96%	599,78%	26,72%	1196,76%
Nov	36,15%	1828,46%	57,06%	999,07%	53,61%	1891,95%

Comparando-se os percentuais acima, poder-se-ia concluir que a atualização monetária teria sido procedida em desacordo com o disposto no § 2º do art. 3º da LDO para o exercício de 1993 (Lei nº 9.709/92), verbis:

"Art. 3º - (...)

(...)

"§ 2º - As correções não poderão ultrapassar em nenhuma hipótese os índices de crescimento da Receita Própria Líquida".

No entanto, existem argumentos ponderáveis para a não observância literal desse dispositivo, o qual, frise-se, não foi referido na Lei do Orçamento.

Em primeiro lugar, a adoção da variação da Receita Própria Líquida como limitador da atualização dos saldos enfrentaria dificuldades operacionais, como, por exemplo, o fato de o fechamento mensal da receita ocorrer, via de regra, no mínimo uma semana após o encerramento do mês, o que poderia inviabilizar a correção das dotações no último dia de cada mês.

Além disso, a apuração mensal da Receita Própria Líquida, tomada esta na sua conceituação apresentada na LDO para o exercício de 1991 (Lei estadual nº 9.126, de 1º de agosto de 1990), ou seja, receita geral menos operações de crédito e transferências constitucionais aos Municípios, pode apresentar distorções decorrentes dos critérios de contabilização de algumas das receitas que a compõe, distorções estas que teriam que ser devidamente consideradas para fins de obtenção de um parâmetro confiável.

O exemplo mais flagrante diz respeito à contabilização das receitas financeiras, especialmente a produzida pelo Fundo para Garantia de Liquidez dos Títulos da Dívida Pública Estadual (FGLTDPE).

Até o primeiro semestre de 1993, essa receita era registrada somente após apurado o balanço semestral do Fundo. A partir de julho desse ano, a contabilização da receita passou a ser feita, com periodicidade menor, a partir de balancetes fornecidos pelo gestor do FGLTDPE (BANRISUL).

Cumprе salientar que o critério de registro na contabilidade do Estado das receitas e despesas do FGLTDPE, assim como do seu patrimônio, foi objeto de estudo efetuado por comissão de Auditores de Finanças Públicas desta Contadoria e Auditoria-Geral, cujas conclusões estão contidas no processo nº 02464-14.00/93-1.

De resto, a não observância estrita do disposto no parágrafo antestranscrito do art. 3º da LDO para 1993 não contribuiu para aumentar o déficit público, já que a liberação dos recursos para a realização de despesas à conta das dotações orçamentárias autorizadas ficou condicionada ao efetivo ingresso das receitas, em observância à programação financeira instituída nos termos dos arts. 47 a 50 da Lei federal nº 4.320, de 17 de março de 1964.

Por outro lado, o critério de atualização dos saldos de dotação foi aplicado indistintamente tanto com relação às dotações cobertas com recursos não vinculados como para aquelas que dependiam do ingresso de receitas vinculadas para sua realização.

Ocorre, todavia, que, além da atualização de saldos, muitas das dotações vinculadas foram aumentadas também com base no excedente da receita vinculada arrecadada em relação à previsão orçamentária correspondente, conforme autorizado no inciso I do art. 4º da lei orçamentária.

Essa dupla via de crescimento das dotações vinculadas resultou no quadro apresentado no Gráfico nº 3, em que se observa que os créditos adicionais (excluídas as reduções) cobertos com recursos vinculados alcançaram valor superior ao dobro do montante daqueles relativos às receitas não vinculados (CR\$ 94,2 bilhões e CR\$ 44,1 bilhões, respectivamente). Além disso, a atualização monetária de ambos os tipos de dotação atingiu praticamente o mesmo valor final (CR\$ 131 bilhões), embora a dotação inicial dos recursos não vinculados (CR\$ 24,5 bilhões) fosse mais de 2,5 vezes superior às dos recursos vinculados (CR\$ 9,3 bilhões).

Não obstante o acima exposto, não houve déficit de execução orçamentária dos recursos vinculados, considerados estes na sua totalidade, e isto deveu-se, essencialmente, ao fato de a liberação desses recursos para a realização das despesas ter sido condicionada ao efetivo ingresso da receita vinculada correspondente, sem levar em consideração o saldo da dotação autorizada no orçamento.

Considerada globalmente, a execução orçamentária dos recursos vinculados apresentou um superávit da ordem de CR\$ 16,5 bilhões, resultante de uma receita de CR\$ 133,8 bilhões e de uma despesa realizada de CR\$ 117,3 bilhões.

Já no que se refere à execução orçamentária dos recursos não vinculados, houve déficit da ordem de CR\$ 25,8 bilhões, resultante de uma despesa de CR\$ 261,8 bilhões e de uma receita de CR\$ 236,0 bilhões.

Muito deve ter contribuído para esse déficit a conversão de dotações autorizadas vinculadas em não vinculadas, mecanismo que depende exclusivamente da troca do recurso indicado nas dotações orçamentárias, sem implicar a abertura de créditos adicionais.



Conforme se verifica no Gráfico nº 3, um saldo de CR\$ 93,6 bilhões foi transferido das dotações vinculadas para as não vinculadas, aumentando a despesa autorizada destas últimas, de modo a possibilitar a realização de despesas acima do montante das receitas não vinculadas arrecadadas.

As conversões mais significativas ocorreram nos seguintes recur-

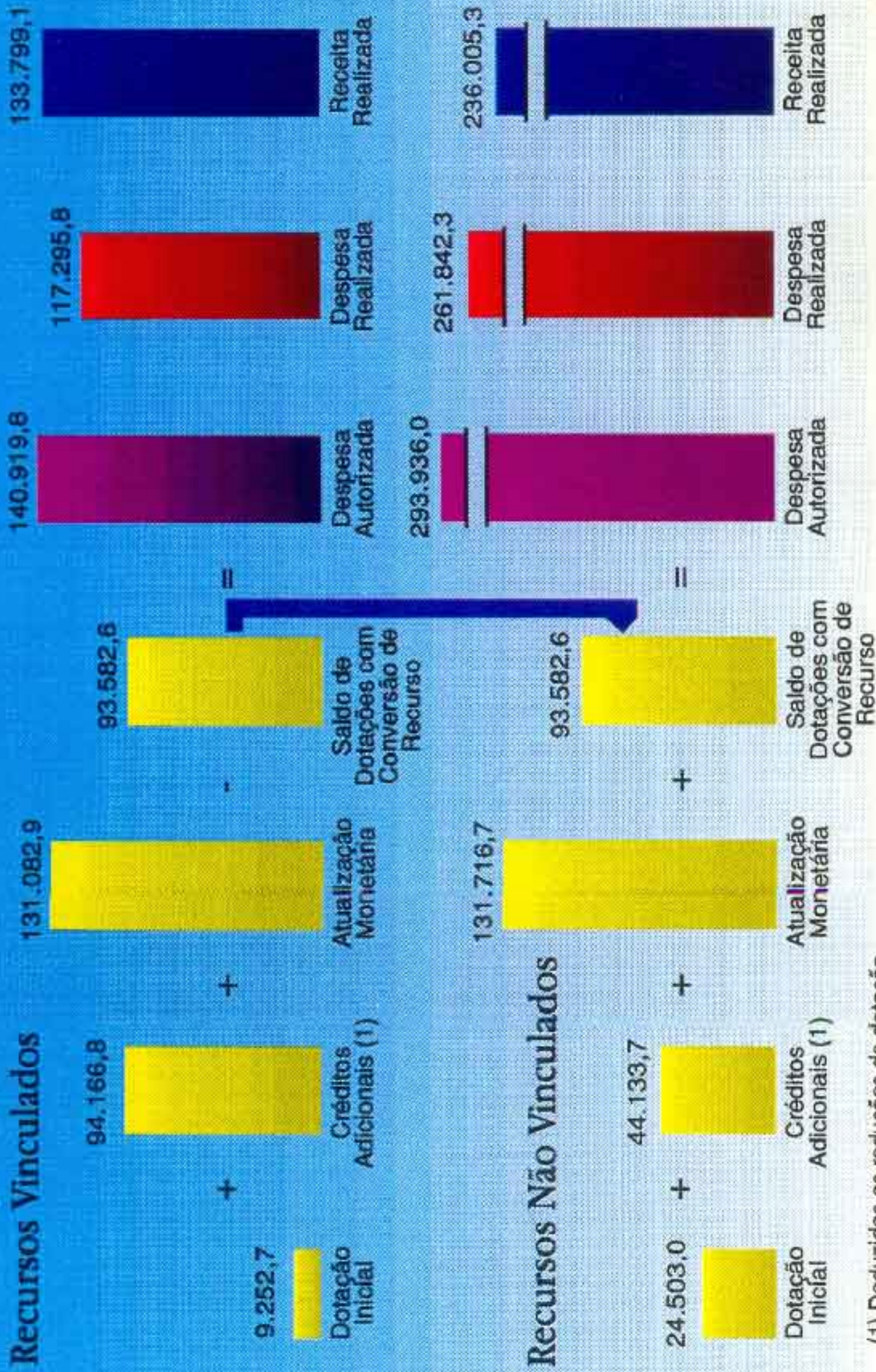
sos:

0292 - Salário-Educação .....	CR\$ 61.778.002.611,23
0400 - Convênios em Geral .....	CR\$ 10.627.620.840,72
0118 - ICMS dos Municípios .....	CR\$ 10.086.055.026,86
0300 - Operações de Crédito em Geral	CR\$ 4.626.889.376,18



### 3. COMPOSIÇÃO DAS DOTAÇÕES ORÇAMENTÁRIAS VINCULADAS E NÃO VINCULADAS

Exercício de 1993



(1) Deduzidas as reduções de dotação  
Valores em CR\$ milhões



## 2 - DA EXECUÇÃO ORÇAMENTARIA

### 2.1 - RECEITA REALIZADA

Inicialmente orçada em CR\$ 33.755.702.566,00, a receita orçamentária do exercício de 1993 alcançou a cifra de CR\$ 369.804.386.768,32 em valores nominais, equivalentes a CR\$ 1.038,3 bilhões, considerando-se o somatório da arrecadação mensal atualizada até dezembro de 1993 pelo IGP-DI/FGV.

Cumprе salientar que a receita orçada não continha expectativa inflacionária e que, portanto, seu valor global atualizado para dezembro de 1993 pelo IGP-DI/FGV é de CR\$ 948,0 bilhões. Comparando-se com o valor acima, referente à receita realizada, verificou-se um excedente de CR\$ 90,3 bilhões na arrecadação, tomando-se como referência a atualização pelo IGP-DI/FGV.

Contribuíram positivamente para esse excesso as receitas financeiras (CR\$ 68,8 bilhões) e as receitas de operações de crédito (CR\$ 98,6 bilhões) e, negativamente, a receita tributária (CR\$ 28,3 bilhões), as transferências correntes (CR\$ 20,9 bilhões) e as demais receitas orçamentárias (CR\$ 27,7 bilhões).

Enquanto no Gráfico nº 1, que integra o capítulo anterior, é mostrada a composição percentual dos principais itens da receita orçada em comparação com a receita realizada, considerada esta em seus valores nominais e atualizados, no Gráfico nº 4 é apresentada a evolução, nos últimos três anos, da composição percentual da receita realizada, calculada a partir do somatório dos valores mensais atualizados até dezembro de cada ano.

A Contadoria e Auditoria-Geral do Estado - CAGE efetuou, durante o exercício de 1993, uma série de lançamentos na receita e na despesa orçamentárias, com a finalidade de ajustar os valores oriundos do Ativo e do Passivo Potencial de 1992 ao saldo conciliado.

Neste sentido, foram adotados dois procedimentos:

- 1 - Transferência de valores do recurso 0001 para outros vinculados, mantendo a classificação da receita original, ou seja, 1922.00.02 - Restituições de Pagamentos Indevidos:

RECURSO RECEBEDOR	VALOR EM CR\$	RECURSO RECEBEDOR	VALOR EM CR\$
323	3.284,21	708	1.000,00
618	895,84	709	432,00
645	8,55	714	36.941,00
661	93,33	719	47,50
673	45,09	723	10,00
704	264,77	724	4,00
707	200,00	732	33,50

- 2 - Transferência de valores do recurso 0001 para outros vinculados, alterando o código da receita de 1922.00.02 - Restituições de Pagamentos Indevidos para os seguintes:

RECURSO RECEBEDOR	NOVA CLASSIFICAÇÃO DA RECEITA	VALOR EM CR\$
156	1396.00.06	823,33
312	2118.00.02	437.127,55
339	2111.00.09	713.540,28
415	1762.01.15	540,59
678	1762.02.40	1,96
725	1762.02.78	9,14
736	2462.01.59	71.917,87
737	2462.01.60	37.073,00



## 4. COMPOSIÇÃO PERCENTUAL DA RECEITA REALIZADA

Exercícios de 1991 a 1993



- Receita Tributária
- Receitas Financeiras
- Transferências Correntes
- Operações de Crédito
- Outras Receitas

Obs.: Cálculo a partir do somatório dos valores mensais atualizados pelo IGP-DI/FGV em relação a dezembro de cada ano.



Através destas reclassificações objetivou-se corrigir demonstrativo dos recursos vinculados de forma que o saldo referente ao ano de 1993 representa a real situação de cada recurso.

Este procedimento tornou-se necessário porque a Lei estadual nº 9.936, de 3 de agosto de 1993, que trata das diretrizes orçamentárias para a elaboração do orçamento para 1994, trouxe a exigência de que este último fosse apresentado também por fonte de recurso, o que deu nova e especial relevância à gestão dos recursos vinculados.

### 2.1.1 - ICMS

A Tabela nº 1 apresenta o demonstrativo da arrecadação do principal tributo do Estado e da sua distribuição aos Municípios. Nela estão indicados o saldo a compensar referente ao exercício de 1992 e a compensação efetuada em 1993, conforme mencionado no capítulo dos recursos vinculados.

O ICMS arrecadado a qualquer título respondeu sozinho por 52,54% da receita estadual e por 95,15% da receita tributária, considerada esta também a arrecadada a qualquer título.

O comportamento do ICMS acha-se demonstrado nos Gráficos nºs 5, 6, 7 e 8, sendo que os três primeiros foram elaborados a partir de informações fornecidas pela Assessoria Econômica da Superintendência da Administração Tributária (SAT).

Pelo Gráfico nº 5, verifica-se que a arrecadação do ICMS vem mostrando sinais de recuperação, na medida em que, desde 1991, é cada vez menor o percentual de queda na comparação anual.

Ainda que tenha havido uma redução de 1,2% na arrecadação do ICMS em 1993 comparativamente a 1992, o desempenho gaúcho foi o melhor dentre os Estados mais representativos, conforme se constata no Gráfico nº 7.

TABELA Nº 1

**DEMONSTRATIVO DA ARRECADAÇÃO DO ICMS  
E DA SUA DISTRIBUIÇÃO AOS MUNICÍPIOS**


Exercício de 1993

		Em CR\$
CÓDIGO	DISCRIMINAÇÃO	VALOR
1113.02.01	Imposto sobre Operações Relativas à Circulação de Mercadorias (antigo ICM)	44.148.308,75
1113.02.02	Imposto sobre Operações Relativas à Circulação de Mercadorias e sobre Prestação de Serviços de Transporte Interestadual e Intermunicipal e de Comunicação (ICMS)	189.418.761.119,26
1911.97.03	Juros de Mora do ICM Parcelado (art. 74 da Lei nº 6.537/73)	5.039,33
1911.97.04	Multas do ICM	1.792.478,04
1911.97.13	Juros de Mora do ICMS Parcelado (art. 74 da Lei nº 6.537/73)	238.560.258,65
1911.97.14	Multas do ICMS	1.978.662.768,34
1911.97.15	Multas do ICMS - FUNAM	998.447,11
1918.00.01	Juros de Mora da Dívida Ativa do ICMS (art. 74 da Lei nº 6.537/73)	70.595.661,03
1931.95.01	ICMS em Dívida Ativa	19.819,32
1931.95.02	Multas do ICMS em Dívida Ativa	990,96
1931.98.01	ICM em Dívida Ativa	2.010.774.488,96
1931.98.02	Multas do ICM em Dívida Ativa	284.686.951,95
1931.98.04	Juros de Mora da Dívida Ativa do ICM (art. 69 da Lei nº 6.537/73)	246.647.239,19
	<b>ICMS ARRECADADO A QUALQUER TÍTULO</b>	<b>194.295.653.568,91</b>
	<b>ICMS DEVIDO AOS MUNICÍPIOS (25%)</b>	<b>46.573.913.392,25</b>
	Excesso de ICMS - Parte dos Municípios a Compensar em 1993	(103.104.596,83)
2645 (0118)	Restituição de ICMS de Exercícios Anteriores	(130.289,80)
2652 (0118)	Participação dos Municípios no Produto da Arrecadação do ICMS	(48.574.045.483,45)
	Compensação do Excesso do ICMS - Parte dos Municípios	103.366.977,83



## 5. EVOLUÇÃO DA ARRECADAÇÃO REAL ANUAL DO ICMS

Valores em CR\$ bilhões (1) • Exercícios de 1990 a 1993.



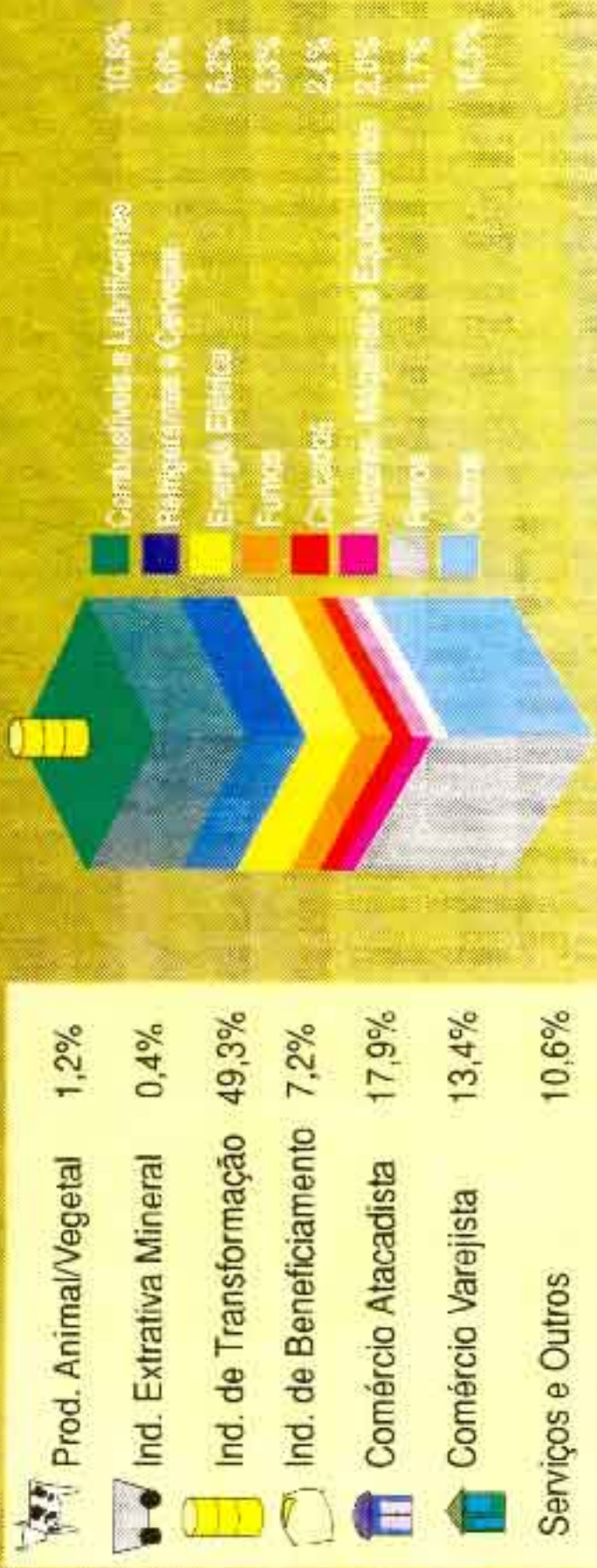
(1) Atualizados em relação a dezembro de 1993

Fonte: Assessoria Econômica da Superintendência da Administração Tributária



# 6. ICMS ARRECADADO POR SECTOR DE ATIVIDADE

Participação Percentual • Exercício de 1993

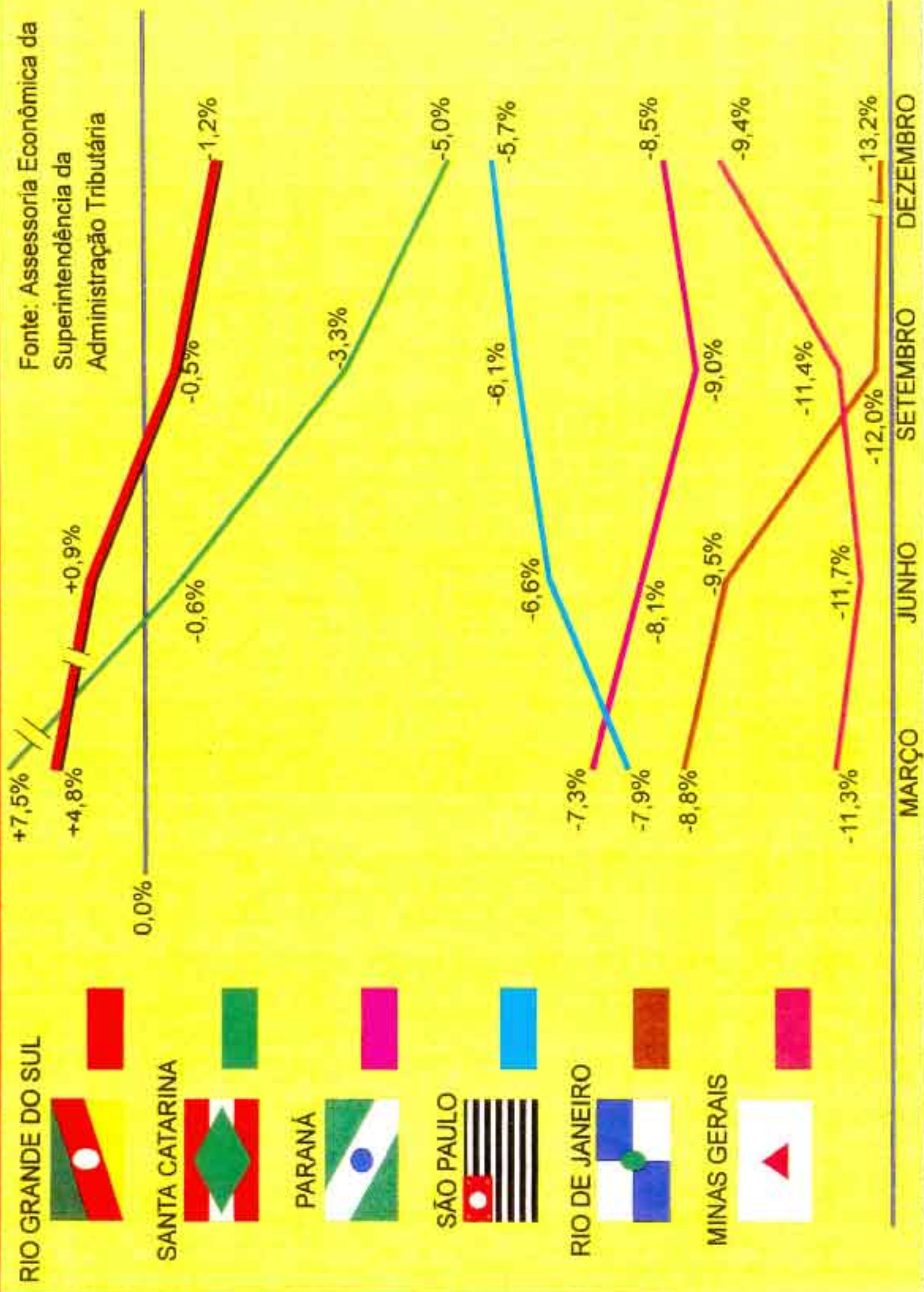


Fonte: Assessoria Econômica da Superintendência da Administração Tributária



# 7. EVOLUÇÃO DA ARRECADAÇÃO ACUMULADA DO ICMS DE 1993 EM RELAÇÃO A DE 1992

Principais Estados • Variação Percentual





## 8. RECEITA DO ICMS POR ESTAÇÃO ARRECADADORA

Participação Percentual • Exercícios de 1987 a 1993



	1987	1988	1989	1990	1991	1992	1993
1- Porto Alegre	33,0%	35,2%	38,6%	33,1%	41,8%	41,9%	42,3%
2- Canoas	7,8%	7,9%	10,6%	13,4%	9,7%	12,6%	14,2%
3- Novo Hamburgo	11,0%	9,7%	11,0%	10,3%	9,1%	8,2%	8,5%
4- Caxias do Sul	9,7%	9,6%	9,5%	9,3%	8,1%	6,1%	7,1%
5- Pelotas	6,7%	6,4%	6,3%	6,9%	6,9%	6,5%	6,2%
6- Santa Cruz do Sul	7,6%	6,9%	4,1%	4,9%	5,1%	5,4%	3,8%
7- Taquara	2,9%	2,9%	2,4%	2,4%	2,3%	3,2%	3,3%
8- Alegrete	2,9%	4,2%	3,2%	2,8%	3,2%	3,2%	3,1%
9- Passo Fundo	3,0%	2,8%	2,2%	3,1%	2,5%	2,6%	2,1%
10- Santa Maria	1,9%	2,0%	1,6%	2,1%	1,8%	1,7%	1,4%
11- Erechim	1,6%	1,4%	1,4%	1,3%	1,1%	1,4%	1,3%
12- Lajeado	3,8%	2,4%	2,3%	2,9%	2,0%	1,3%	1,2%
13- Bagé	1,9%	2,5%	1,9%	1,8%	1,6%	1,2%	1,2%
14- Ijuí	1,5%	1,3%	1,1%	1,8%	1,0%	1,2%	1,1%
15- Santa Rosa	1,6%	1,4%	1,2%	1,4%	1,3%	1,2%	0,9%
16- Palmeira das Missões	1,1%	1,2%	0,8%	0,9%	0,8%	0,8%	0,9%
17- Cachoeira do Sul	1,1%	1,5%	0,9%	1,0%	1,0%	0,9%	0,8%
18- Vacaria	0,9%	0,7%	0,7%	0,6%	0,7%	0,6%	0,6%

Esse desempenho resultou num aumento da participação do Estado na arrecadação nacional do ICMS, que passou de 7,3% em 1992 para 8,3% em 1993, segundo dados fornecidos pela Assessoria Econômica da Superintendência da Administração Tributária.

Deve ser ressaltado, entretanto, que parte desse bom desempenho do ICMS gaúcho (pelo menos se comparado com o de outros Estados) deve ser creditado ao aumento das alíquotas por força das Leis estaduais nºs 9.805 e 9.807, ambas de 30 de dezembro de 1992, cujo resultado, em valores atualizados de dezembro de 1993, foi de CR\$ 27,1 bilhões. Grosso modo, se não tivesse havido esse aumento de alíquotas, a queda da arrecadação real do ICMS teria sido de 5,5% em relação ao ano anterior.

De outro lado, observa-se pelo Gráfico nº 8 que a arrecadação do ICMS está apresentando a tendência de concentrar-se cada vez mais na região metropolitana, abrangida pelas estações arrecadadoras de Porto Alegre, Canoas e Novo Hamburgo:

	1987	1988	1989	1990	1991	1992	1993
Região metropolitana	51,8%	52,8%	60,4%	56,8%	60,6%	62,7%	65,0%
Demais regiões	48,2%	47,2%	39,6%	43,2%	39,4%	37,3%	35,0%

#### 2.1.2 - OUTROS TRIBUTOS

Além do ICMS, o Estado recebeu dos contribuintes os seguintes tributos, considerada sua arrecadação a qualquer título:

TRIBUTOS	VALOR EM CR\$	PARTICIPAÇÃO PERCENTUAL NA RECEITA TRIBUTARIA
ITBI	52.738.164,40	0,03%
Ad/IR	483.577.518,98	0,24%
IPVA	5.263.527.613,73	2,58%

ITCD	1.268.246.790,78	0,62%
Taxas	2.813.016.811,98	1,38%
Outras Receitas*	5.126.072,29	0,00%

\* juros, multas e receita da dívida ativa sem identificação do tributo

Nas Tabelas nºs 2 e 3 estão demonstradas a composição da arrecadação a qualquer título, bem como a distribuição aos Municípios, do ITBI e do IPVA, respectivamente.

O Adicional do Imposto sobre a Renda e Proventos de Qualquer Natureza (Ad/IR) teve sua constitucionalidade argüida através de ação direta de inconstitucionalidade julgada procedente conforme acórdão publicado no Diário da Justiça da União de 8 de outubro de 1993.

De qualquer forma, esse imposto teve sua extinção determinada pela Emenda Constitucional nº 3, de 17 de março de 1993, a qual, contudo, processar-se-ia gradualmente mediante a redução da alíquota a, pelo menos, 2,5% em 1995 e extinção total em 1996. A decisão judicial pode ter antecipado, na prática, a extinção do imposto.

### 2.1.3 - RECEITA DE TRANSFERÊNCIAS

Na Tabela nº 4 é apresentada a composição das transferências compulsórias e não compulsórias recebidas pela Administração Direta no exercício de 1993, cujo montante de CR\$ 38.140.279.526,08 corresponde a 10,31% da receita estadual.

Dentre as transferências de instituições privadas destacam-se CR\$ 4.135.479,54 de doações recebidas pelo Conselho de Apoio a Ações Comunitárias (CAAC) e CR\$ 2.511.125,55 decorrentes de convênio firmado com o Lions Porto Alegre - Farrapos para a construção da Biblioteca Romano Reif.

TABELA Nº 2

**DEMONSTRATIVO DA ARRECADAÇÃO DO ITBI E DA  
SUA DISTRIBUIÇÃO AOS MUNICÍPIOS**

Exercício de 1993

CÓDIGO	DISCRIMINAÇÃO	Em CR\$
		VALOR
1112.03.01	Imposto sobre a Transmissão de Bens Imóveis (ITBI)	51.615.005,21
1911.97.02	Multas do ITBI	730.145,34
1931.97.01	ITBI em Dívida Ativa	228.281,46
1931.97.02	Multas do ITBI em Dívida Ativa	89.089,70
1931.97.03	Juros de Mora da Dívida Ativa do ITBI (art. 69 - Lei nº 6.537/73)	77.882,88
	<b>ITBI ARRECADADO A QUALQUER TÍTULO</b>	<b>52.736.164,40</b>
	ITBI Pertencente aos Municípios (50%)	26.368.082,20
	Resíduo do ITBI Transferido para 1993	351.534,41
2662 (0111)	Participação dos Municípios no Produto da Arrecadação do ITBI	(26.313.916,11)
2645 (0111)	Restituição do ITBI de Exercícios Anteriores - Parte dos Municípios	(379.082,80)
	Resíduo do ITBI a Transferir aos Municípios em 1994	27.507,70



**TABELA Nº 3**

**DEMONSTRATIVO DA ARRECADAÇÃO DO IPVA E DA  
SUA DISTRIBUIÇÃO AOS MUNICÍPIOS**

**Exercício de 1993**

		<b>Em CR\$</b>
<b>CÓDIGO</b>	<b>DISCRIMINAÇÃO</b>	<b>VALOR</b>
1112.05.01	Imposto sobre a Propriedade de Veículos Automotores (IPVA)	4.997.319.785,26
1911.97.05	Multas do IPVA	284.792.129,31
1918.00.05	Juros de Mora de Dívida Ativa do IPVA	1.314,94
1931.96.01	IPVA em Dívida Ativa	819.380,16
1931.96.02	Multas do IPVA em Dívida Ativa	820.422,12
1931.96.03	Juros de Mora de Dívida Ativa do IPVA (art. 9º - Lei 8.537/73)	174.580,94
	<b>IPVA ARRECADADO A QUALQUER TÍTULO</b>	<b>5.263.527.613,73</b>
	IPVA Pertencente aos Municípios (50%)	2.631.763.806,87
	Resíduo IPVA Transferido para 1992	17.994,87
2663 (0116)	Participação dos Municípios no Produto da Arrecadação do IPVA	(2.631.055.945,58)
2645 (0116)	Restituição do IPVA de Exercícios Anteriores - Parte dos Municípios	(725.856,06)

TABELA Nº 4

**DEMONSTRATIVO DAS TRANSFERÊNCIAS COMPULSÓRIAS  
E NÃO COMPULSÓRIAS RECEBIDAS PELA  
ADMINISTRAÇÃO DIRETA**

Exercício de 1993

ESPECIFICAÇÃO	Em CR\$	
	VALOR	%
<b>TRANSFERÊNCIAS COMPULSÓRIAS</b>	<b>36.930.188.964,03</b>	<b>98,83</b>
<b>ESTADUAIS</b>	<b>22.687.243,69</b>	<b>0,06</b>
Renda Líquida da Exploração dos Serviços Lotéricos	128.205,17	0,00
Sobretaxa ao Preço de Venda de Bilhetes da Loteria Estadual	19.387.138,52	0,05
Transferências da CEE - Loteria Instantânea	3.171.800,00	0,01
<b>FEDERAIS</b>	<b>36.907.489.720,34</b>	<b>98,77</b>
Cota-parte do Fundo de Participação dos Estados	10.576.056.329,98	27,73
Transferência do Imposto sobre a Renda Retido na Fonte	8.152.479.171,47	21,37
Cota-parte do Imposto sobre Produtos Industrializados - Estados Exportadores	14.725.774.336,43	38,81
Cota-parte da Contribuição do Salário-Educação	3.450.803.637,54	8,05
Cota-parte do Valor do Petróleo Bruto Nacional (FE - Lei nº 2.004/53)	2.379.448,50	0,01
Cota-parte do IOF s/Ouro	6.744,42	0,00
<b>TRANSFERÊNCIAS NÃO COMPULSÓRIAS</b>	<b>1.210.092.562,05</b>	<b>3,17</b>
<b>DE INSTITUIÇÕES PRIVADAS</b>	<b>6.678.999,20</b>	<b>0,02</b>
<b>DE PESSOAS FÍSICAS</b>	<b>11.266,48</b>	<b>0,00</b>
<b>DE CONVÊNIOS COM A UNIÃO</b>	<b>1.000.910.178,27</b>	<b>2,62</b>
<b>AUXÍLIO E CONTRIBUIÇÕES</b>	<b>202.492.118,10</b>	<b>0,53</b>
<b>TOTAL</b>	<b>38.140.279.526,08</b>	<b>100,00</b>



Dos convênios com a União, destacam-se os firmados pela Secretaria da Educação, cujo montante atingiu a cifra de CR\$ 856.762.206,12, correspondente a 85,60% do total.

Por último, no que se refere a auxílios e contribuições recebidas, há que se mencionar o montante destinado à construção e equipagem do hospital de Caxias do Sul (CR\$ 202.461.750,00).

Cabe ressaltar que não estão considerados nos valores acima, bem como nos da Tabela nº 4, o produto das aplicações financeiras efetuadas com os saldos existentes nas contas bancárias vinculadas a essas transferências. Essas receitas financeiras, que também constituem recursos vinculados à mesma finalidade da receita de origem, apresentaram os seguintes montantes no exercício sob exame:

Aplicações Financeiras de: Salário-educação .....	CR\$ 4.190.926.554,30
Convênios com a União ...	CR\$ 2.507.615.754,72
Outras Transferências ...	CR\$ 1.495.758,34

Na Tabela nº 5 está apresentado o demonstrativo da transferência da cota-parte do Imposto sobre Produtos Industrializados - Estados Exportadores e da sua distribuição aos Municípios.

#### 2.1.4 - OUTRAS RECEITAS

Descontados os itens acima analisados, restam como receitas significativas arrecadadas no exercício de 1993:

	VALOR EM CR\$	PERCENTUAL EM RELAÇÃO À RECEITA TOTAL
Operações de Crédito .....	51.128.105.996,60	13,83%
Receita do FGLTDPE .....	43.035.330.524,15	11,64%

TABELA Nº 5

**DEMONSTRATIVO DA COTA-PARTE DO IMPOSTO  
SOBRE PRODUTOS INDUSTRIALIZADOS -  
ESTADOS EXPORTADORES  
E DA SUA DISTRIBUIÇÃO AOS MUNICÍPIOS**  
Exercício de 1993

		Em CR\$
CÓDIGO	DISCRIMINAÇÃO	VALOR
1721.01.12	Cota-parte do Imposto s/Produtos Industrializados - Estados Exportadores	14.725.774.338,43
	Cota-parte do IPI - Exportação Pertencente aos Municípios (25%)	3.681.443.584,81
	Resíduo Cota-parte do IPI - Estados Exportadores Transferido para 1993	250.855,69
2652 (0218)	Participação dos Municípios na Cota-parte do IPI - Estados Exportadores	(3.681.443.580,41)
	Resíduo da Cota-parte do IPI - Estados Exportadores a Transferir aos Municípios em 1994	250.859,89

Aplicações Financeiras Vinculadas* .....	13.101.228.183,72	3,54%
Aplicações Financeiras Não Vinculadas .....	8.107.103.863,94	2,19%
Indenizações e Restituições ...	2.679.316.413,35	0,72%
Receita de Serviços .....	1.085.330.292,34	0,29%
Multas por Infração de Trânsito	989.314.256,36	0,27%

\* excluídas as aplicações financeiras das receitas de transferências

As receitas de operações de crédito e do Fundo para Garantia de Liquidez dos Títulos da Dívida Pública Estadual (FGLTDPE) estão analisadas nos Capítulos 6 e 1, respectivamente.

Das aplicações financeiras vinculadas, excluídas as referentes às receitas de transferências, destacam-se aquelas efetuadas no âmbito do Poder Judiciário:

Aplicações financeiras:

dos repasses ao Poder Judiciário ..... CR\$ 8.423.502.214,07  
dos recursos do FRPJ ..... CR\$ 2.955.744.896,88

No que se refere às indenizações e restituições, o valor de maior expressão refere-se à restituição pela União dos proventos dos Inativos Ferroviários - CR\$ 2.120.658.836,27. Cumpre ressaltar que o montante gasto pelo Estado com esses inativos no exercício de 1993 foi de CR\$ 3.430.198.524,08 (Atividade 2657), havendo, assim, um déficit de CR\$ 1.309.539.687,81.

Da receita de serviços, o item mais relevante é o referente aos serviços prestados pelo Sistema Único de Saúde (SUS), no valor de CR\$ 642.599.290,93. Além dessa receita, o SUS produziu ainda mais as seguintes,

somando o total de CR\$ 1.312.045.321,14 (Recurso 0182):

Aplicações Financeiras .....	CR\$ 668.676.816,14
Multas Contratuais .....	CR\$ 768.247,09
Restituições .....	CR\$ 757,98
Anulação de Restos a Pagar .....	CR\$ 209,00

Finalmente, da receita de multas por infrações de trânsito, CR\$ 333.849.934,42 resultam de multas aplicadas pelo DAER em rodovias estaduais e constituem recursos vinculados à Autarquia (código 0196). Os restantes CR\$ 655.464.321,94 pertencem aos Municípios, nos termos do artigo 144 da Constituição do Estado, estando o demonstrativo da sua arrecadação e da correspondente distribuição aos Municípios apresentado na Tabela nº 6.

#### 2.1.5 - RECEITA PRÓPRIA LÍQUIDA

Para encerrar este item, apresenta-se o cálculo da Receita Própria Líquida (RPL), parâmetro usualmente adotado em diversas análises da execução orçamentária:

Receita Orçamentária Total:	CR\$ 369.804.386.768,32
(-) Participações Constitucionais dos Municípios (Tabelas nºs 1, 2, 3, 5 e 6): .....	(CR\$ 55.568.954.187,87)
(-) Operações de Crédito: .....	(CR\$ 51.128.105.996,60)
RECEITA PRÓPRIA LÍQUIDA (RPL) ....	CR\$ 263.107.326.583,85

Saliente-se que o valor acima está apresentado em sua expressão nominal, sem atualização. Considerando-se os valores mensais atualizados até dezembro de 1993 pela variação do IGP-DI/FGV, a RPL de 1993 atingiu o montante de CR\$ 733.476,5 milhões.

**TABELA Nº 6****DEMONSTRATIVO DA ARRECADAÇÃO DAS  
MULTAS POR INFRAÇÕES DE TRÂNSITO  
E DE SUA DISTRIBUIÇÃO AOS MUNICÍPIOS****Exercício de 1993**

<b>CÓDIGO</b>	<b>DISCRIMINAÇÃO</b>	<b>Em CR\$ VALOR</b>
1919.98.01	Multas por Infrações de Trânsito (100% pertencente aos Municípios)	655.484.321,94
	Excesso de Multas de Trânsito a Compensar em 1993	(48.793.528,41)
2645(0198)	Restituição de Multas de Trânsito de Exercícios Anteriores	(76.653,08)
2642(0198)	Participação dos Municípios no Produto da Arrecadação das Multas de Trânsito	(655.482.040,44)
	Compensação do Excesso das Multas de Trânsito	48.867.897,97

O valor atualizado foi utilizado para elaboração dos Gráficos nºs 9 e 10, integrantes do item referente à análise da despesa orçamentária.

## 2.2 - DESPESA REALIZADA

Os itens mais relevantes da despesa realizada no exercício de 1993, que atingiu o montante de CR\$ 379.138.110.790,30, foram os seguintes:

	CR\$	%
1. Pessoal e Encargos .....	168.632.748.733,57	44,5
2. Serviço da Dívida Pública ....	92.686.837.805,32	24,4
3. Transferências a Municípios ..	58.549.884.768,75	15,4
4. Investimentos .....	29.653.106.719,08	7,8

Na elaboração dos gráficos que estabelecem a relação percentual dos principais itens de despesa e da despesa por função com a receita própria líquida, bem como a distribuição dos investimentos propriamente ditos, foi alterado o critério que até então vinha sendo adotado, passando-se a efetuar o cálculo a partir do somatório dos valores mensais atualizados pelo IGP-DI/FGV, em relação a dezembro de cada ano.

A relação percentual dos principais itens da despesa realizada com a receita própria líquida está demonstrada no Gráfico nº 9, que evidencia a natureza econômica do gasto efetuado pela Administração Direta, no decurso dos últimos três anos.

O serviço da dívida pública, deduzido da receita de operações de crédito, demonstra o efetivamente despendido pela Administração à conta de sua receita própria líquida para pagar o excedente da dívida. Já os itens custeio e investimentos tiveram percentuais inferiores aos dos exercícios anteriores.

A destinação dos recursos públicos arrecadados pelo Estado nos últimos três anos está evidenciada no Gráfico nº 10, com destaque, em 1993, para as funções Educação e Cultura e Assistência e Previdência, na qual foi segregada a despesa com Inativos e Pensionistas pela sua magnitude, que consumiram, respectivamente, 19,5% da receita própria líquida.

#### 2.2.1 - DESPESA COM PESSOAL

A Tabela nº 7 contém a discriminação da despesa com pessoal e encargos efetuada no exercício.

A relação entre gastos com inativos e a despesa com pessoal ativo da Administração Direta, nos últimos sete anos, está assim distribuída:

1987	-	47,6%	1991	-	53,9%
1988	-	55,3%	1992	-	56,4%
1989	-	52,9%	1993	-	56,8%
1990	-	50,3%			


O Gráfico nº 11 demonstra o grau de comprometimento, ao longo dos últimos sete anos, da despesa relativa a pessoal em relação à receita corrente, verificando-se que, em 1993, o Estado aplicou 53,0% da sua receita corrente bruta e 64,2% da sua receita corrente líquida no pagamento de pessoal e encargos.

Através desse gráfico, conclui-se que o Estado, no que pertine à remuneração de pessoal, vem se mantendo dentro dos parâmetros percentuais constitucionalmente previstos.



# 9. RELAÇÃO PERCENTUAL DOS PRINCIPAIS ITENS DE DESPESA COM A RECEITA PRÓPRIA LÍQUIDA (1)

Exercícios de 1991 a 1993



- Pessoal
- Custeio
- Investimentos
- Serviço da Dívida Pública (2)

(1) Receita total menos operações de crédito e participação dos municípios.

(2) Deduzido da receita de operações de crédito.

Obs.: Cálculo a partir do somatório dos valores mensais atualizados pelo IGP-DI/FGV em relação a dezembro de cada ano.



# 10. RELAÇÃO PERCENTUAL DA DESPESA POR FUNÇÃO (1)

## COM A RECEITA PRÓPRIA LÍQUIDA

Exercícios de 1991 a 1993



(1) Excluindo o Serviço da Dívida Pública e as Transferências Financeiras a Municípios e destacando a despesa com inativos e pensionistas.  
 Obs.: Cálculo a partir do somatório dos valores mensais atualizados pelo IGP-DI/FGV em relação a dezembro de cada ano.



## TABELA Nº 7

## DEMONSTRATIVO DA DESPESA COM PESSOAL E ENCARGOS

Exercício de 1993

<i>ESPECIFICAÇÃO</i>	<i>CR\$ VALOR</i>
<b>CUSTEIO</b> .....	92.249.730.441,02
<b>Pessoal Civil, Militar e Obrigações Patronais</b>	92.249.730.441,02
Despesas do Exercício (1) .....	92.088.273.284,87
Despesas de Exercícios Anteriores (2) .....	161.455.156,35
<b>TRANSFERÊNCIAS</b> .....	78.383.018.292,55
<b>Inativos</b> .....	54.857.358.021,82
Despesas do Exercício (3) .....	54.833.901.086,88
Despesas de Exercícios Anteriores (4) .....	23.456.834,76
<b>Pensionistas</b> .....	1.854.033.827,83
Despesas do Exercício (5) .....	1.850.095.818,00
Despesas de Exercícios Anteriores (6) .....	3.938.211,83
<b>Salário-Família</b> .....	1.114.851.884,48
Despesas do Exercício (7) .....	1.114.224.047,94
Despesas de Exercícios Anteriores (8) .....	627.336,52
<b>Transferências para Autarquias e Fundações para cobrir despesas relativas a Pessoal (9)</b>	18.458.774.758,64
<b>DESPESA COM PESSOAL</b>	<b>188.632.748.733,57</b>

Continua

## TABELA Nº 7

## DEMONSTRATIVO DA DESPESA COM PESSOAL E ENCARGOS

Exercício de 1993

continuação	CR\$
ESPECIFICAÇÃO	VALOR
<b>DESPESA COM PESSOAL</b>	<b>168.632.748.733,57</b>
(-) Diárias de Viagem e Ajuda de Custo Despesas do Exercício (11) Despesas de Exercícios Anteriores (11)	(2.307.235.888,03) (2.304.338.953,37) (2.898.734,88)
(-) Inativos Ferroviários - Responsabilidade da União .....	(3.275.044.853,07)
Despesas do Exercício (12) .....	(3.273.839.904,62)
Despesas de Exercícios Anteriores (13)	(1.204.948,45)
(-) Retenção do Imposto de Renda-Folha da Administração Direta (14) .....	(5.747.134.728,48)
(-) Retenção do Imposto de Renda-Folha das Autarquias e Fundações (15) .....	(612.151.938,92)
<b>DESPESA LIQUIDA COM PESSOAL</b>	<b>151.108.900.982,98</b>

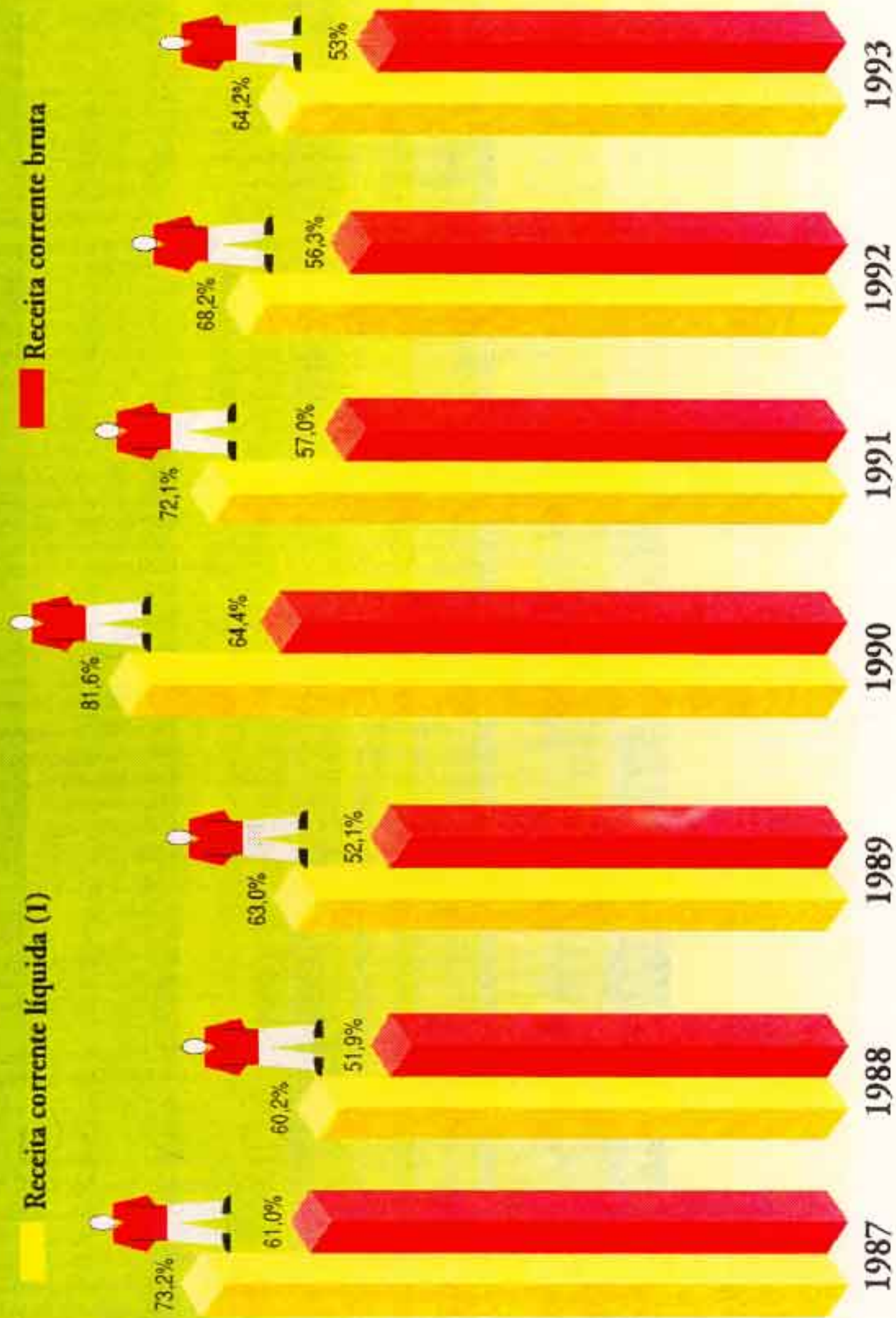
## NOTAS:

a) Os valores estão apresentados na moeda original.

b) No exercício foram considerados os seguintes itens: (1) Elemento 3110; (2) Elemento 3192 (PCF e PCV) e Rubricas 3192.01.8 e 3192.04.0; (3) Subelemento 3251; (4) Rubricas 3292.03.0, 3292.11.4 e 3292.11.5; (5) Subelemento 3252; (6) Rubrica 3292.11.8; (7) Subelemento 3253; (8) Rubricas 3292.01.0 e 3292.02.8; (9) Atividades 2129, 2116, 2125, 2127, 2518, 2515, 2165, 2601, 2213, 2281, 2359, 2354, 2356, 2437, 2434, 2490, 2554, 2618 e 2620; (10) Rubricas 3111.19.2, 3111.20.0, 3111.42.4, 3111.43.2, 3112.10.8, 3112.12.5; (11) Rubricas 3192.19.2, 3192.20.0 e 3192.43.2; (12) Rubrica 3251.11.5; (13) Rubrica 3292.11.5; (14) Código de Arrecadação 107 e (15) Código de Arrecadação 108.

# 11. DESPESA COM PESSOAL X RECEITA CORRENTE

Relação Percentual • Exercícios de 1987 a 1993.



(1) Deduzida a participação dos municípios

Obs.: Cálculos a partir dos valores nominais anuais, sem atualização.

### 2.2.2 - OUTRAS DESPESAS DE CUSTEIO

No que se refere às despesas de custeio, além das realizadas com pessoal, distinguiram-se as seguintes:

ELEMENTO/RUBRICA	CR\$
3132.58.6 - Serviço de Assessoramento e Consultoria .....	4.348.190.861,42
3120 - Material de Consumo .....	4.337.391.539,18
3132.25.5 - Processamento de Dados ..	2.800.719.846,91
3132.13.1 - Energia Elétrica .....	1.163.973.456,03

A distribuição por Órgão dessas despesas de custeio está demonstrada na Tabela nº 8, onde destacam-se, no item Assessoramento e Consultoria, com 83,23%, a Secretaria da Agricultura e Abastecimento, no item Processamento de Dados, com 37,76%, a Secretaria da Fazenda e, nos itens Material de Consumo e Energia Elétrica, com 30,12% e 60,19%, respectivamente, a Secretaria da Educação.

### 2.2.3 - INVESTIMENTOS

O montante dos investimentos, compreendidos no seu sentido mais amplo, ou seja, despesas de capital menos amortização da dívida pública, atingiu em 1993 a cifra de CR\$ 29.653.106.719,08, correspondente a 7,82% da despesa total.

No exercício de 1993, a despesa com investimentos, considerados num conceito mais restrito, excluindo as despesas que não constituem investimentos propriamente ditos, embora sejam classificadas como de capital, a exemplo da contribuição ao Fundo para Garantia de Liquidez dos Títulos da Dívida

TABELA Nº 8

## DEMONSTRATIVO DAS PRINCIPAIS DESPESAS DE CUSTEIO\* POR ÓRGÃO

Exercício de 1993

ÓRGÃO	ASSESSORAMENTO E CONSULTORIA		MATERIAL DE CONSUMO		PROCESSAMENTO DE DADOS		ENERGIA ELÉTRICA	
	VALOR	%	VALOR	%	VALOR	%	VALOR	%
Assembleia Legislativa	4.559.057,16	0,10	37.686.250,52	0,87	10.357.292,63	0,27	7.203.242,86	0,62
Tribunal de Contas do Estado	-	-	8.924.021,15	0,29	22.104.871,19	0,79	6.924.148,43	0,59
Tribunal de Justiça	-	-	346.188.062,71	7,96	449.037.126,05	15,03	80.961.472,21	7,21
Tribunal de Alçada	-	-	3.614.127,66	0,01	70.292.843,26	2,51	2.612.254,80	0,22
Juizados da Infância e Juventude	-	-	3.692.901,11	0,08	1.765.221,07	0,06	207.051,12	0,02
Juiz de Direito do Estado	-	-	3.654.422,74	0,08	-	-	1.384.667,86	0,12
Governo do Estado	-	-	53.733.326,80	0,79	25.174.518,54	0,90	8.244.205,29	0,69
Procurador-Geral da Justiça	-	-	1.148.887,76	0,26	8.937.291,31	0,36	5.191.500,00	0,45
Procurador-Geral do Estado	-	-	2.548.288,39	0,06	18.247.171,68	0,65	38.463,68	0,01
Secretaria de Cultura	-	-	2.026.336,56	0,06	8.736.536,77	0,18	10.187.625,22	0,86
Secretaria de Justiça, do Trabalho e de Cidadania	-	-	482.055.468,79	11,36	55.606.630,50	1,99	79.363.609,30	6,82
Secretaria do Planejamento e de Administração	-	-	38.178.403,92	0,90	250.523.427,90	8,96	96.967.721,48	8,06
Secretaria de Fazenda	2.800.000,00	0,07	98.662.866.262,30	2,30	1.057.527.896,96	37,76	25.082.456,08	2,10
Secretaria de Agricultura e Abastecimento	5.618.876.379,67	63,23	72.983.960,40	1,68	8.800.187,46	0,30	16.662.076,64	1,45
Secretaria do Desenvolvimento Econômico e Social	625.967.975,18	14,40	9.625.754,91	0,22	7.212.702,78	0,26	1.747.637,99	0,15
Secretaria de Energia, Minas e Comunicações	1.955.073,43	0,04	849.273,24	0,02	2.840.459,47	0,10	-	-
Secretaria dos Transportes	12.907.948,40	0,30	603.699,39	0,02	2.012.313,40	0,07	-	-
Secretaria da Educação	57.000.000,00	1,31	1.308.347.957,43	30,12	276.100.416,24	9,86	700.643.481,11	60,19
Secretaria da Saúde e do Meio Ambiente	-	-	619.498.420,97	18,89	57.072.089,24	2,04	51.663.954,66	4,46
Secretaria do Planejamento Territorial e Urbano	14.052.147,64	0,32	6.346.468,80	0,15	6.071.414,98	0,21	1.613.756,66	0,14
Secretaria de Ciência e Tecnologia	-	-	841.965,58	0,02	1.83.267,45	0,04	-	-
Brigada Militar	9.849.036,16	0,23	713.681.697,19	16,46	73.411.184,78	2,62	69.780.421,87	7,71
Pólice Civil	-	-	311.645.369,15	7,19	391.486.770,70	13,98	94.956.211,49	8,00
<b>TOTAL</b>	<b>4.348.157.610,70</b>	<b>100,00</b>	<b>4.337.381.638,18</b>	<b>100,00</b>	<b>2.600.719.846,91</b>	<b>100,00</b>	<b>1.163.973.456,03</b>	<b>100,00</b>

\* Exclusiva das despesas com Pessoal e Encargos.

Nota: No Item Assessoramento e Consultoria não foi incluída a Atividade 2649, correspondente a CR\$ 23.250,72.



Pública Estadual (FGLTDPE) cujo montante alcançou a soma de CR\$ .....

3.003.496.776,11, foi efetuada da seguinte forma:

	CR\$	%
<b>1 - OBRAS E INSTALAÇÕES (1) .....</b>	<b>3.914.774.705,86</b>	<b>16,2006</b>
<b>2 - EQUIPAMENTOS E MATERIAL PERMANENTE (1) ...</b>	<b>4.027.884.856,68</b>	<b>16,6687</b>
<b>3 - CONTRIBUIÇÕES A FUNDOS (2) .....</b>	<b>6.803.164.865,88</b>	<b>28,1537</b>
3.1 - FRPJ .....	1.337.288.990,71	19,6569
3.2 - FAJ .....	28.766.222,64	0,4228
3.3 - FUNDESP .....	329.435.139,52	4,8424
3.4 - Fundo Penitenciário .....	13.337.531,00	0,1960
3.5 - FUNDOPIMES .....	406.608.824,39	5,9767
3.6 - FEAPER .....	313.116.000,00	4,6025
3.7 - FEASP .....	75.030.450,69	1,1029
3.8 - FUNTERRA .....	582.464.228,29	8,5617
3.9 - FUNDOPEM .....	721.149.449,35	10,6002
3.10 - FES .....	580.545.397,41	8,5335
3.11 - FRH-RS .....	39.102.431,62	0,5748
3.12 - Fundo de Desenvolvimento Social .....	2.376.320.200,26	34,9296
<b>4 - TRANSFERÊNCIAS A AUTARQUIAS .....</b>	<b>6.954.414.704,65</b>	<b>28,7796</b>
4.1 - DAE .....	3.000.000,00	0,0431
4.2 - DAER .....	6.932.598.863,03	99,6863
4.3 - DEPRC .....	18.815.841,62	0,2706
<b>5 - TRANSFERÊNCIAS A FUNDAÇÕES .....</b>	<b>348.154.725,32</b>	<b>1,4408</b>
5.1 - FTVE .....	1.370.000,00	0,3935
5.2 - FGTAS .....	17.046.000,00	4,8961

5.3 - FEBEM .....	1.146.600,00	0,3293
5.4 - FETLSVC .....	3.492.225,32	1,0031
5.5 - FADERS .....	431.900,00	0,1241
5.6 - METROPLAN .....	324.668.000,00	93,2539
<b>6 - REPASSE AS EMPRESAS ESTATAIS (3) .....</b>	<b>487.746.247,57</b>	<b>2,0185</b>
6.1 - PROCERGS .....	110.000.000,00	22,5527
6.2 - CEASA .....	85.889.947,71	17,6096
6.3 - CORLAC .....	140.000.000,00	28,7034
6.4 - CESA .....	1.871.574,57	0,3837
6.5 - CRT .....	12.222.580,00	2,5059
6.6 - COHAS/RS .....	119.982.083,46	24,5993
6.7 - SULGAS .....	17.780.061,83	3,6454
<b>7 - REPASSES A OUTRAS ENTIDADES .....</b>	<b>1.628.213.200,91</b>	<b>6,7381</b>
7.1 - Transferências à União .....	27.707.321,00	1,7017
7.2 - Transferências a Municípios .....	1.039.961.868,47	63,8713
7.3 - Transferências a Instituições Privadas	196.336.193,51	12,0584
7.5 - Programa de Apoio aos Frigoríficos (4)	364.207.817,93	22,3686
<b>TOTAL .....</b>	<b>24.164.353.306,47</b>	<b>100,0000</b>

Obs: (1) incluindo despesa de exercícos anteriores;

(2) excluindo a contribuição ao FGLTDPE;

(3) efetuados com a finalidade de aumento de capital; e

(4) repasses a frigoríficos sob o título de constituição ou aumento de capital.

O Gráfico nº 12 demonstra os investimentos propriamente ditos e a sua distribuição nas funções mais significativas, ressaltando-se a manutenção de investimentos relevantes na Educação, o que evidencia a sua importância na política de destinação dos recursos públicos implantada pela atual adminis-

## 12. DISTRIBUIÇÃO PERCENTUAL DOS INVESTIMENTOS PROPRIAMENTE DITOS (1)

### Itens Mais Importantes • Exercícios de 1991 a 1993



Obs.: Cálculo a partir do somatório dos valores mensais atualizados pelo IGP-DI/FGV em relação a dezembro de cada ano.

tração.

Os gastos com investimentos na função Educação atingiram o montante de CR\$ 6.309.325.867,81, destacando-se os seguintes projetos e atividades:

1504 - Melhoria da Rede Física - Salário-Educação		
4110 - Obras e Instalações .....	1.238.616.611,99	
1540 - Implantação de CIEPS		
4140 - Obras e Instalações .....	2.344.245.174,88	
2848 - Infra-estrutura das Escolas de Ensino Fundamental - Salário-Educação		
4120 - Equipamentos e Material Permanente	776.786.391,84	

Na função Agricultura continua sendo incrementado o Programa de Apoio aos Frigoríficos, que atingiu, em 1993, a cifra de CR\$ 364.207.817,93, equivalente a 80,82% dos investimentos da função.

#### 2.2.4 - DESPESA COM MANUTENÇÃO E DESENVOLVIMENTO DO ENSINO

O cálculo referente à aplicação da receita líquida de impostos na manutenção e desenvolvimento do ensino, bem como a origem dos recursos, está demonstrado na Tabela nº 9.

No exercício de 1993, o Estado aplicou 36,2% da receita líquida de impostos na manutenção e desenvolvimento do ensino, ultrapassando o percentual mínimo fixado no artigo 212 da Constituição Federal (25%), bem como o estabelecido no artigo 202 da Constituição Estadual (35%).

No demonstrativo referente à manutenção e desenvolvimento do ensino, salientam-se as seguintes aplicações:

	CR\$	%
Pessoal .....	56.528.389.115,24	87,8
Ativo .....	38.642.261.148,52	68,4
Inativo .....	17.886.127.966,72	31,6

## TABELA Nº 9

**DEMONSTRATIVO DA DESPESA COM MANUTENÇÃO  
E DESENVOLVIMENTO DO ENSINO**

Exercício de 1993

ESPECIFICAÇÃO	CODIFICAÇÃO	CR\$
<b>1 - ORIGEM DOS RECURSOS</b>		
<b>1.1 - IMPOSTOS ESTADUAIS ARRECADADOS:</b>		
1.1.1 - ICMS	Re 1113.02.00 1931.95.01 1931.98.01	191.429.566.427,55
1.1.2 - IPVA	Re 1112.05.01 1931.98.01	4.997.939.188,42
1.1.3 - AD/IRPJ	Re 1112.04.05	471.418.388,63
1.1.4 - ITCD	Re 1112.07.01	1.285.887.395,03
1.1.5 - ITBI	Re 1112.03.01 1931.97.01	51.841.266,67
1.1.6 - AD/IRPF	Re 1112.04.04	8.053.708,72
<b>SOMA</b>		<b>198.225.683.353,02</b>
<b>1.2 - IMPOSTOS TRANSFERIDOS PELA UNIÃO</b>		
1.2.1 - Cota-parte do FPE	Re 1721.01.01	10.576.056.329,98
1.2.2 - Transferência do IRRF	Re 1721.01.04	8.152.479.171,47
1.2.3 - Cota-parte do IPI s/exportação	Re 1721.01.12	14.725.774.338,43
1.2.4 - Cota-parte do IMP O.C. Câmbio e Val. Mob.	Re 1721.01.32	6.794,42
<b>SOMA</b>		<b>33.454.316.634,30</b>

TABELA Nº 9

**DEMONSTRATIVO DA DESPESA COM MANUTENÇÃO  
E DESENVOLVIMENTO DO ENSINO**

Exercício de 1993

Continuação

ESPECIFICAÇÃO	CODIFICAÇÃO	CR\$
<b>1.3 - PARTICIPAÇÃO DOS MUNICÍPIOS</b>		
1.3.1 - ICMS (25% de 1.1.1)		47.857.388.856,75
1.3.2 - IPVA (50% de 1.1.2)		2.488.969.583,21
1.3.3 - ITBI (50% de 1.1.5)		25.820.633,34
1.3.4 - Cota-parte do IPI s/ exportação (25% de 1.2.3)		3.681.443.584,81
<b>SOMA</b>		54.063.722.657,91
<b>1.4 - RECEITA LÍQUIDA DE IMPOSTOS</b> (1.1 + 1.2 - 1.3)		177.618.287.329,41
<b>2 - APLICAÇÃO DOS RECURSOS</b>		
<b>2.1 - EDUCAÇÃO E CULTURA</b>	Fn 08	53.813.476.218,26
<b>2.2 - EXCLUSÕES</b>		
2.2.1 - Aplicação do Salário-Educação	Rc 0282	7.161.688.892,24
2.2.2 - Aplicação de outros recursos vinculados	Rc 0117, 0179 0757, 0783 0781, 0782 0783, 0784 0801, 0802 0803, 0804 0807	1.013.960.947,88
2.2.3 - Programa Cultura	Pr 48 Rc 0001	346.786.011,30

Continua



TABELA Nº 9

## DEMONSTRATIVO DA DESPESA COM MANUTENÇÃO E DESENVOLVIMENTO DO ENSINO

Exercício de 1993

Continuação

ESPECIFICAÇÃO	CODIFICAÇÃO	CR\$
2.2.4 - Administração da Secretaria da Cultura	Pr 07 Re 0001 Ór 13	231.188.088,76
2.2.5 - Transferências à FRTE	Pr 22 Re 0001 Ór 11	822.803.843,00
2.2.6 - Transferências à FDRH	Pr 07 Re 0001 Ór 13	178.761.867,00
<b>SOMA</b>		<b>9.556.289.428,18</b>
<b>2.3 - INCLUSÕES</b>		
2.3.1 - Amortização e Custeio de Operações de Crédito Relacionadas com Ensino		51.615.747,36
2.3.2 - Pagamento de Encargos com Inativos da Secretaria da Educação	At 2660	17.888.127.866,72
2.3.3 - Transferência ao IPERGS p/Assistência Médica (proporcional à despesas com pessoal vinculado à Educação)	At 2588	2.207.451.186,58
<b>SOMA</b>		<b>20.145.194.800,64</b>
<b>2.4 - TOTAL DAS APLICAÇÕES: (2.1 - 2.2 + 2.3)</b>		<b>64.402.381.680,72</b>
<b>3 - PERCENTUAL DE APLICAÇÃO (2.4 / 1.4 em %)</b>		<b>36,25%</b>

CONVENÇÕES UTILIZADAS NA CODIFICAÇÃO:

Re - receita

Re - recurso

Ór - órgão

Fn - função

Pr - programa

At - atividade

Construção e Ampliação de Prédios Escolares ....	2.344.245.174,88	3,6
Transferências ao IPERGS para Assistência Médica*	2.207.451.186,56	3,4
Manutenção e Conservação de Escolas Públicas ...	2.002.493.670,72	3,1
Transferências a Municípios .....	985.417.558,22	1,5

\* considerando a parcela proporcional à folha da Secretaria da Educação e Inativos SEC

Na despesa com manutenção e conservação de escolas públicas cabe destacar o montante de CR\$ 1.943.205.213,23, que foi repassado às unidades escolares.

### 2.3 - RESULTADO DA EXECUÇÃO ORÇAMENTARIA

O confronto entre receitas e despesas orçamentárias resultou num déficit de CR\$ 9.333.724.021,98, correspondente a 2,5% da receita total, considerados os respectivos valores nominais.

Parte da análise desse déficit já foi apresentada no Capítulo 1, referente ao orçamento e suas alterações, sendo agora complementada pelo Gráfico nº 13. O gráfico está dividido em duas partes, demonstrando a evolução do resultado orçamentário, nos últimos três anos, em valores nominais e em valores atualizados até dezembro de 1993.

Constata-se, por esse gráfico, o comportamento divergente do resultado dito "operacional" com aquele resultante do confronto entre as receitas e as despesas relacionadas com a dívida pública, especialmente quando se comparam os valores atualizados até dezembro de 1993: o superávit orçamentário, sem considerar as operações da dívida pública, evoluiu de 4,9% da receita orçamentária em 1991 para 10,1% em 1993, enquanto que o déficit orçamentário da dívida pública passou de 6,1% para 9,2% no mesmo período.

Como o superávit "operacional" apresentou crescimento maior do que o déficit da dívida pública, o resultado do exercício evoluiu de um déficit orçamentário da ordem de 1,2% em 1991 para um superávit de 0,9% em 1993, sempre considerando o somatório dos valores mensais atualizados até dezembro de 1993 pela variação do IGP-DI/FGV (Gráfico nº 13, parte B):

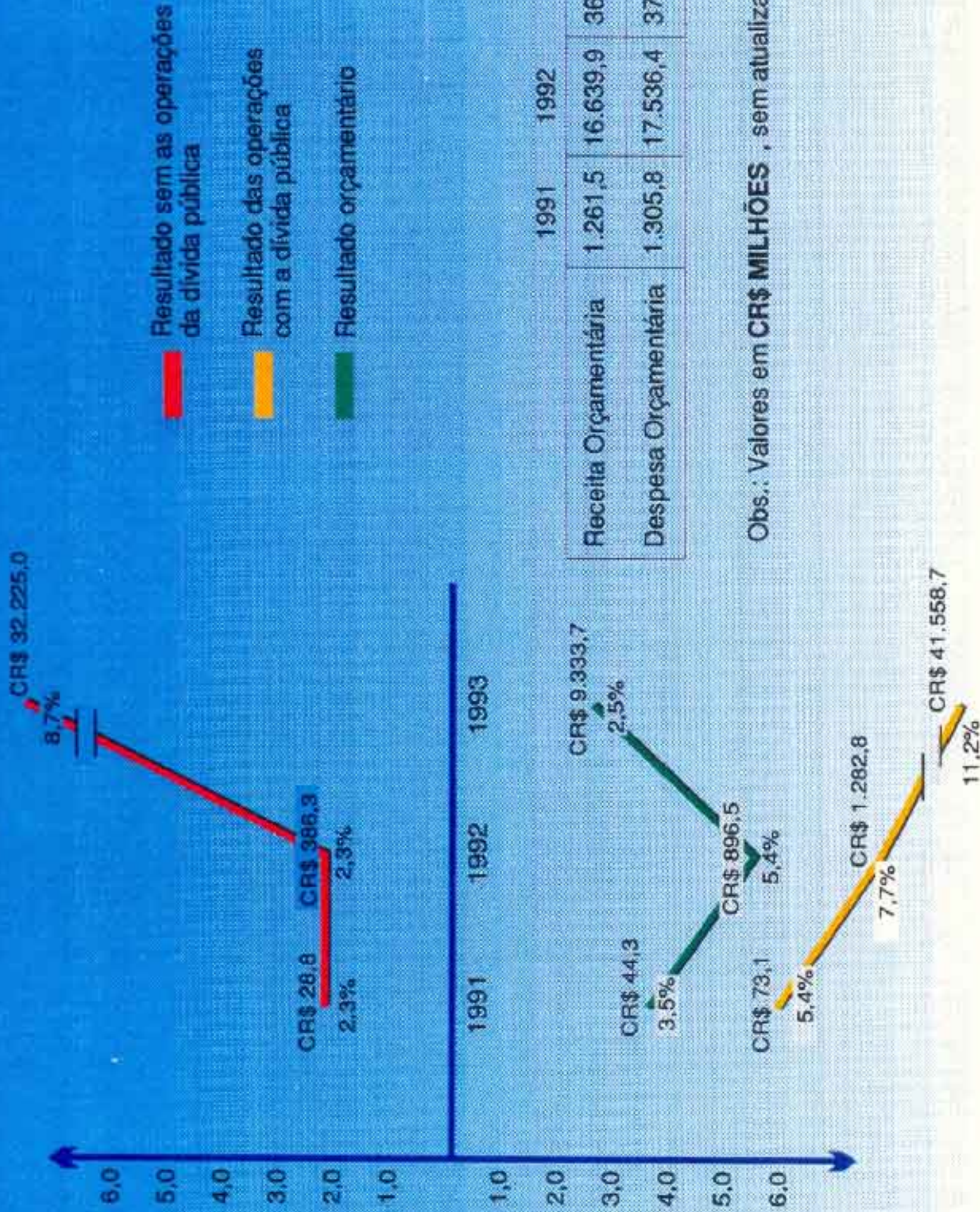
	1991	1992	1993
Superávit "Operacional" .....	4,9%	7,1%	10,1%
Déficit da Dívida Pública .....	6,1%	7,6%	9,2%
(Déficit)/Superávit Orçamentário ...	(1,2%)	(0,5%)	0,9%

Cabe referir que a despesa relativa à remuneração dos depósitos do SIAC, no valor nominal de CR\$ 15.315.642.498,20 e atualizado de CR\$ 35.021,26 milhões, foi considerada como integrante do serviço da dívida pública.



# 13 A. EVOLUÇÃO DO RESULTADO ORÇAMENTÁRIO EM VALORES NOMINAIS

Percentual em Relação a Receita Orçamentária • Exercícios de 1991 a 1993



	1991	1992	1993
Receita Orçamentária	1.261,5	16.639,9	369.804,4
Despesa Orçamentária	1.305,8	17.536,4	379.138,1

Obs.: Valores em CR\$ MILHÕES , sem atualização



# 13 B. EVOLUÇÃO DO RESULTADO ORÇAMENTÁRIO EM VALORES ATUALIZADOS

Percentual em Relação a Receita Orçamentária • Exercícios de 1991 a 1993



	1991	1992	1993
Receita Orçamentária	940,1	1.021,2	1.038,3
Despesa Orçamentária	951,5	1.026,2	1.028,5

Obs.: Valores em **CR\$ BILHÕES**, calculados a partir do somatório dos valores mensais ajustados, atualizados até dezembro de 1993 pelo IGP-DI/FGV (base dez/92=100,00)





### 3 - DA MOVIMENTAÇÃO FINANCEIRA

Basicamente, todas as ações que o Estado desenvolve são de natureza econômico-financeira e, como tal, passíveis de tradução quantitativa, em termos monetários. O resumo de toda a movimentação financeira, orçamentária ou não, está representado em uma peça contábil dinâmica, o Balanço Financeiro (Anexo nº 13 da Lei federal nº 4.320/64), que conjuga as disponibilidades iniciais com todos os ingressos e saídas, evidenciando os valores numerários no final do exercício, disponíveis e vinculados.

Sinteticamente, a movimentação financeira assim se apresenta:

	CR\$
<b>DISPONIBILIDADE INICIAL</b> .....	1.193.475.849,46
menos:	
Déficit das Operações Orçamentárias .....	(9.333.724.021,98)
Receita .....	369.804.386.768,32
Despesa .....	379.138.110.790,30
mais:	
Superávit das Operações Extra-orçamentárias .....	39.652.672.360,13
Receita .....	4.704.167.322.534,54
Despesa .....	4.664.514.650.174,41
<b>DISPONIBILIDADE FINAL</b> .....	31.512.424.187,61

Contabilmente, as operações orçamentárias, de acordo com a metodologia adotada pelo Estado, são os ingressos ou operações no Patrimônio Fi-

nanceiro que modificam o valor da Situação Líquida Financeira, obtida da diferença entre o Ativo Financeiro e o Passivo Financeiro, pois têm contrapartida em conta de resultado financeiro, pela receita arrecadada ou pela despesa empenhada.

Deixa-se de analisar as operações orçamentárias neste Capítulo pois elas estão contempladas em outros pontos deste relatório.

As operações financeiras extra-orçamentárias, por sua vez, não modificam o valor da Situação Líquida Financeira, pois tanto os ingressos como as saídas têm contrapartida em contas do próprio Patrimônio Financeiro.

As receitas extra-orçamentárias provêm de recebimentos de créditos (grupo Realizável do Ativo Financeiro, CR\$ 2,36 trilhões) e de formação de dívidas, como a inscrição de despesas do exercício empenhadas e não pagas (Restos a Pagar e Serviço da Dívida a Pagar, CR\$ 45,6 bilhões), da responsabilidade pela guarda temporária de valores numerários de terceiros (Depósitos, CR\$ 2,28 trilhões), do principal de empréstimos ARO - Antecipação da Receita Orçamentária (Débitos de Tesouraria, CR\$ 1,58 bilhão), e de outras operações (Diversos, CR\$ 10,75 bilhões).

As despesas extra-orçamentárias correspondem às saídas financeiras com contrapartida no Realizável (formação de créditos, CR\$ 2,38 trilhões) e no Passivo Financeiro (pagamento de dívidas, CR\$ 2,29 trilhões).

As dificuldades de caixa fizeram com que parte das despesas do exercício tivessem seus pagamentos adiados para o exercício seguinte, CR\$ 45,6 bilhões, pois, além de serem empenhadas acima da receita arrecadada (CR\$ 9,3 bilhões, déficit da execução orçamentária), mais CR\$ 36,3 bilhões das despesas não puderam ser honradas com a receita do exercício.

A responsabilidade maior pela movimentação extra-orçamentária recai sobre o SIAC - Sistema Integrado de Administração de Caixa, pois suas operações são registradas em Depósitos, pelos recursos recebidos de entidades

da Administração Indireta, os quais são destinados ao FGLTDPE - Fundo para Garantia de Liquidez dos Títulos da Dívida Pública Estadual, conta do Realizável.

No final do exercício de 1993, o Patrimônio Financeiro do Estado apresentava a seguinte composição:

	CR\$	%
<b>1 - ATIVO FINANCEIRO</b> .....	47.217.506.080,03	82,11
<b>1.1 - Disponível</b> .....	15.159.597.573,87	26,36
Caixa, Bancos, CRAFs .....	8.235.414.270,61	14,32
Aplicações Financeiras de Liquidez Imediata .....	6.217.146.145,66	10,81
Fundos Especiais .....	707.037.157,60	1,23
<b>1.2 - Vinculado em Conta Corrente Bancária</b> .....	16.352.826.613,74	28,44
Bancos, c/Vinculadas <sup>(1)</sup> .....	7.895.386.095,93	13,72
Bancos, c/Recolhimento .....	1.077.168.775,04	1,87
Bancos, c/Arrecadação .....	2.266.255.846,12	3,94
Fundos Especiais .....	5.114.015.896,65	8,89
<b>1.3 - Realizável</b> .....	15.705.081.892,42	27,31
Devedores .....	2.548.735.513,46	4,43
Responsáveis .....	558.988,81	-
FGLTDPE .....	13.009.714.889,87	22,62
Fundos Especiais .....	123.988.227,14	0,22
Outros .....	22.084.273,14	0,04



<b>2 - PASSIVO FINANCEIRO DESCOBERTO</b> .....	<b>10.284.383.053,73</b>	<b>17,89</b>
<b>3 - PASSIVO FINANCEIRO</b> .....	<b>57.501.889.133,76</b>	<b>100,00</b>
<b>3.1 - Restos a Pagar Processados</b> .....	<b>19.461.182.814,46</b>	<b>33,84</b>
Contas a Pagar .....	6.037.527.533,67	10,49
Folhas de Pessoal .....	391.926.386,20	0,68
Previdência Social .....	573.594.569,16	1,00
Administração Indireta <sup>(2)</sup> .....	8.248.427.394,94	14,34
Prefeituras .....	2.802.964.177,81	4,87
Fundos p/Financiamento e Investimento .....	747.577.185,28	1,30
Fundos Especiais .....	639.182.086,63	1,11
Outros .....	19.983.480,77	0,03
<b>3.2 - Restos a Pagar Não Processados</b> .....	<b>11.804.011.412,72</b>	<b>20,53</b>
Empenhos a Liquidar .....	9.203.715.197,38	16,01
Fundos Especiais .....	2.600.296.215,34	4,52
<b>3.3 - Serviço da Dívida a Pagar</b> .....	<b>13.970.850.468,11</b>	<b>24,30</b>
Serviço de Débitos de Tesouraria .....	4.105.844.362,55	7,14
Serviço da Dívida Fundada .....	9.865.006.105,56	17,16
<b>3.4 - Depósitos</b> .....	<b>11.852.140.752,32</b>	<b>20,61</b>
Autarquias e Fundações .....	75.428.998,53	0,13
SIAC .....	5.993.169.132,68	10,42
Consignatários .....	5.728.357.940,10	9,96
Fundos Especiais e Outros .....	55.184.681,01	0,10

3.5 - Débitos da Tesouraria .....	379.600.000,00	0,66
3.6 - Diversos .....	34.103.686,15	0,06

(1) Inclui BANRISUL C/Especial AL.

(2) Considerando Contribuições e Transferências a Autarquias e Fundações, Subvenções e Capital a Integralizar em Empresas sob Controle do Estado.

#### 4 - DAS PARTICIPAÇÕES ACIONARIAS

Na Tabela nº 10 estão demonstradas as participações do Estado no capital de empresas, bem como a sua movimentação durante o exercício financeiro.

Cabe referir que o critério contábil adotado pela Contadoria e Auditoria-Geral do Estado - CAGE é o de considerar a integralização do capital no momento da liquidação da despesa e não no do efetivo pagamento, o que pode explicar as divergências eventualmente existentes entre o Balanço da Administração Direta e os das Empresas em que o Estado tem participação acionária. Deve-se acrescentar que os valores lançados como "Crédito para Futuro Aumento de Capital" referem-se aos créditos ainda pendentes de subscrição.

Entre as sociedades de economia mista, a Distribuidora de Títulos e Valores Mobiliários do Estado do Rio Grande do Sul - DIVERGS e o Banco de Desenvolvimento do Estado do Rio Grande do Sul - BADESUL foram incorporados pelo Banco do Estado do Rio Grande do Sul, S. A., incorporações estas autorizadas pelas Leis estaduais nºs 9.664 e 9.663, respectivamente, ambas de 11 de maio de 1992. Continuam ainda destacados os valores de cada uma das participações acionárias no Balanço do Estado.

Estão em destaque as participações nas empresas que integram o Programa de Apoio aos Frigoríficos.

Segundo a Lei estadual nº 9.495, de 8 de janeiro de 1992, que instituiu o "Programa de Apoio aos Frigoríficos que abatem, sob inspeção federal ou estadual, ovinos, bovinos e bufalinos", os recursos têm como finalidade:

TABELA Nº 10

**DEMONSTRATIVO DAS PARTICIPAÇÕES ACIONÁRIAS DO ESTADO**  
Exercício de 1983

EMPRESAS	POSIÇÃO EM 31.12.83				AJUSTAMENTOS		Em CR\$
	CAPITAL SUBSCRITO	CAPITAL INTEGRALIZADO	CAPITAL A INTEGRALIZAR	CRÉDITO P/ FUTURO AUMENTO DE CAPITAL	BONIFICAÇÕES E COR. MONET.	ACQUIZIÇÕES DE AÇÕES	
<b>PARTICIPAÇÃO EM SOCIEDADES DE ECONOMIA MISTA</b>							
Açúcar Gaúcho S.A. - AGASA	110.854,20	10.984,88	0,00	0,00	0,00	0,00	0,00
Banco de Desenvolvimento do Estado do RS S.A. - BADESUL	5.745.526,58	5.745.528,58	0,00	0,00	0,00	0,00	0,00
Banco do Estado do Rio Grande do Sul S.A. - BANEERUL	47.581.378,78	47.561.378,78	0,00	0,00	0,00	0,00	0,00
Central Hidroelétrica do Sul - VINDSUL S.A.	728.887,81	728.937,81	0,00	0,00	0,00	0,00	0,00
Centrais de Abastecimento do RS S.A. - CEASA	2.484.772,72	2.464.772,72	0,00	4.401.347,20	0,00	0,00	0,00
Cia. de Desenvolvimento Industrial e Comercial do Rio Grande do Sul - CEDIC	10.808.342,59	10.638.342,58	0,00	0,00	119.784.024,99	0,00	0,00
Cia. Estadual de Energia Elétrica - CEEE	575.807.881,28	575.807.888,88	14,58	0,00	8.434.280.808,58	0,00	0,00
Cia. de Sãos e Amplações - CESA	532.603,73	532.475,74	127,99	0,00	0,00	0,00	0,00
Cia. de Habitação do Estado do RS - COHAB	5.843.830,31	4.232.161,81	1.711.488,00	0,00	0,00	170.000.000,00	0,00
Cia. Intermunicipal de Estradas Alimentadoras do Rio Grande do Sul - CIMTEA	14.704,14	114.104,14	0,00	1.082.383,86	0,00	0,00	0,00
Cia. de Processamento de Dado do Estado do Rio Grande do Sul - PROCERDS	18.883.668,00	18.854.000,00	38.887,88	22.700,00	213.034.758,05	0,00	0,00
Cia. Rio-Grandense de Artes Gráficas - CORAG	4.478.828,88	4.478.828,88	0,00	0,00	0,00	0,00	0,00
Cia. Rio-Grandense de Laticínios e Derivados - CORLIAC	18.780.142,80	18.432.248,15	0,00	0,00	0,00	0,00	0,00
Cia. Rio-Grandense de Manteigas - CRM	10.467.538,38	10.467.022,17	516,18	0,00	1.176.055.182,28	0,00	0,00
Cia. Rio-Grandense de Saneamento - CORSAN	118.856.990,31	115.980.065,36	855.884,88	0,00	0,00	0,00	0,00
Cia. Rio-Grandense de Telecomunicações - CRT	182.283.882,73	182.128.392,73	0,00	5.155.617,07	2.005.855.205,94	306.128,15	0,00
Cia. Rio-Grandense de Turismo - CRATUR	18.731.122,28	872.112,28	1.000,00	0,00	0,00	0,00	0,00
Distribuidora de Tóxicos e Valores Mobiliários do Estado do Rio Grande do Sul - DIVERGS	12.038.308,84	17.038.308,84	0,00	0,00	0,00	0,00	0,00
Cia. de Gas do Estado do Rio Grande do Sul - SUGAS	0,00	0,00	0,00	0,00	0,00	0,00	0,00
<b>SUBTOTAL</b>	<b>1.315.698.605,25</b>	<b>894.815.448,28</b>	<b>24.071.158,64</b>	<b>11.672.038,86</b>	<b>8.879.115.887,85</b>	<b>170.336.138,15</b>	
<b>PARTICIPAÇÕES DIVERSAS</b>							
Aços Frios Piratini S.A.	4.813.012,88	2.813.612,88	0,00	0,00	0,00	0,00	0,00
Banco Regional de Desenvolvimento do Extremo Sul	1.500,00	1.500,00	0,00	0,00	0,00	0,00	0,00
Centrais Elétricas do Sul do Brasil S.A.	1.853,14	1.853,14	0,00	0,00	0,00	0,00	0,00
Cia. Paranaense de Energia	2.747,03	2.747,03	0,00	0,00	0,00	0,00	0,00
Cia. Telefônica de Melhoramento e Resistência	7.547,38	7.547,38	0,00	0,00	0,00	0,00	0,00
Correções Penitenciárias S.A.	44.830,18	44.830,18	0,00	0,00	0,00	0,00	0,00
Empresa de Trens Urbanos de Porto Alegre S.A.	534.825,34	3.534.825,34	0,00	0,00	0,00	0,00	0,00
Engenharia Anselmi S.A. - Ind. de Carnes, Derivados e Corseivas	18.788,24	18.788,24	0,00	0,00	0,00	0,00	0,00
Rocell S.A.	374.661,16	374.661,16	0,00	0,00	0,00	0,00	0,00
Telecomunicações Brasileiras S.A.	787,17	787,17	0,00	0,00	0,00	0,00	0,00
Telecomunicações de São Paulo S.A.	5.674,18	5.674,18	0,00	0,00	0,00	0,00	0,00
VARIG - Viação Aérea Rio-Grandense S.A.	1.748.475,81	1.748.475,81	0,00	0,00	0,00	0,00	0,00
<b>SUBTOTAL</b>	<b>9.357.887,10</b>	<b>8.352.882,13</b>	<b>0,00</b>	<b>0,00</b>	<b>0,00</b>	<b>0,00</b>	

Continua



TABELA Nº 10

## DEMONSTRATIVO DAS PARTICIPAÇÕES ACIONÁRIAS DO ESTADO

Exercício de 1993

EMPRESAS	AUMENTO		BAIXAS		POSIÇÃO EM 31.12.93			Em CR\$
	INTEGRALIZAÇÃO C/ CRÉDITOS DIVERSOS	C/ PATRIMÔNIO	CAPITAL SUBSCRITO	CAPITAL INTEGRALIZADO	CAPITAL A INTEGRALIZAR	CRÉDITO P/ FUTURO AUMENTO CAPITAL		
PARTICIPAÇÃO EM SOCIEDADES DE ECONOMIA MISTA								
Açúcar Gaúcho S.A. - AGRASA	0,00	0,00	110.884,88	110.884,88	0,00	0,00	0,00	
Banco de Desenvolvimento do Estado do RS S.A.	0,00	0,00	5.745.528,58	5.745.528,58	0,00	0,00	0,00	
BADESUL	0,00	0,00	47.561.378,78	47.561.378,78	0,00	0,00	0,00	
Banco do Estado do Rio Grande do Sul S.A. - BANRISUL	0,00	0,00	728.887,81	728.887,81	0,00	0,00	0,00	
Central Vinícola do Sul - VINOSUL S.A.	61.301.183,91	0,00	7.484.773,72	2.464.773,72	0,00	71.702.537,11	0,00	
Centrais de Abastecimento do RS S.A. - CEASA	0,00	0,00	130.380.267,58	130.380.267,58	0,00	0,00	0,00	
Cia. de Desenvolvimento Industrial e Comercial do Rio Grande do Sul - CEDEC	0,00	0,00	7.039.888.275,28	7.039.888.275,28	14,00	0,00	0,00	
Cia. Estadual de Energia Elétrica - CEEE	1.671.574,57	0,00	532.475,74	532.475,74	12,98	1.872.553,49	0,00	
Cia. de Sidos e Armazéns - CESA	0,00	0,00	87.214.245,07	87.214.245,07	28.728.385,54	0,00	0,00	
Cia. de Habitação do Estado do RS - COHAB	0,00	0,00	114.704,14	114.704,14	0,00	1.887.383,88	0,00	
Cia. Inter municipal de Estradas Alimentadoras do Rio Grande do Sul - CIMTEA	0,00	0,00	1.470,14	1.470,14	0,00	1.887.383,88	0,00	
Cia. de Processamento de Daplos do Estado do Rio Grande do Sul - PROCERGS	110.000.000,00	0,00	231.928.854,05	231.928.854,05	29.887,96	110.221.700,00	0,00	
Cia. Rio-Grandense de Artes Gráficas - DORAG	0,00	0,00	4.478.828,86	4.478.828,86	0,00	0,00	0,00	
Cia. Riograndense de Laticínios e Confeitos - CORLAC	140.000.000,00	0,00	18.760.342,60	18.888.244,24	61.899,68	140.000.000,00	0,00	
Cia. Rio-Grandense de Mineração - CRM	0,00	0,00	1.188.520.720,84	1.188.520.720,84	518,79	0,00	0,00	
Cia. Riograndense de Saneamento - CORISAN	0,00	0,00	118.835.880,31	115.880.065,35	655.884,86	0,00	0,00	
Cia. Rio-Grandense de Telecomunicações - CRT	11.173.870,85	534,99	2.138.417.302,84	2.168.417.302,84	8,00	16.328.287,82	0,00	
Cia. Riograndense de Turismo - CRTUR	0,00	0,00	1.872.112,28	1.872.112,28	1.000,00	0,00	0,00	
Operadora de Tubos e Valores Mobiliários do Estado do Rio Grande do Sul - DIMERGS	0,00	0,00	12.038.308,84	12.038.308,84	0,00	0,00	0,00	
Cia. de Gás do Estado do Rio Grande do Sul - SULGÁS	17.783.081,83	0,00	0,00	0,00	0,00	17.783.081,83	0,00	
<b>SUBTOTAL</b>	<b>349.123.481,16</b>	<b>534,88</b>	<b>11.005.451.371,87</b>	<b>11.005.451.371,87</b>	<b>28.689.725,90</b>	<b>358.788.528,12</b>		
PARTICIPAÇÕES DIVERSAS								
Aços Frios Brabli S.A.	0,00	0,00	2.613.012,88	2.613.012,88	0,00	0,00	0,00	
Banco Regional de Desenvolvimento do Extremo Sul	0,00	0,00	1.500,00	1.500,00	0,00	0,00	0,00	
Centrais Elétricas do Sul do Brasil S.A.	0,00	0,00	1.853,14	1.853,14	0,00	0,00	0,00	
Cia. Paranaense de Energia	0,00	0,00	2.747,33	2.747,33	0,00	0,00	0,00	
Cia. Telefônica de Melhoramento e Resistência	0,00	0,00	7.547,39	7.547,39	0,00	0,00	0,00	
Cumburões Eletromecânicas S.A.	0,00	0,00	44.830,18	44.830,18	0,00	0,00	0,00	
Empresa de Tênis Libanos de Porto Alegre S.A.	0,00	0,00	3.534.825,34	3.534.825,34	0,00	0,00	0,00	
Frigifrigo Anselmi S.A. - Ind. de Carnes, Derivados e Conservas	0,00	0,00	0,00	0,00	0,00	0,00	0,00	
Riocel S.A.	0,00	0,00	18.788,24	18.788,24	0,00	0,00	0,00	
Telecomunicações Brasileiras S.A.	0,00	0,00	374.881,13	374.881,13	0,00	0,00	0,00	
Telecomunicações de São Paulo S.A.	0,00	0,00	787,17	787,17	0,00	0,00	0,00	
VARIUS - Vição Aérea Riograndense S.A.	0,00	0,00	5.874,16	5.874,16	0,00	0,00	0,00	
<b>SUBTOTAL</b>	<b>0,00</b>	<b>0,00</b>	<b>1.746.475,81</b>	<b>1.746.475,81</b>	<b>0,00</b>	<b>0,00</b>	<b>0,00</b>	
<b>SUBTOTAL</b>	<b>0,00</b>	<b>0,00</b>	<b>3.352.897,10</b>	<b>3.352.897,10</b>	<b>0,00</b>	<b>0,00</b>	<b>0,00</b>	

## DEMONSTRATIVO DAS PARTICIPAÇÕES ACIONÁRIAS DO ESTADO

Exercício de 1983

Empresas	POSIÇÃO EM 31.12.82			AUMENTOS			Em CR\$
	CAPITAL SUBSCRITO	CAPITAL INTEGRALIZADO	CAPITAL A INTEGRALIZAR	CRÉDITO P/ FUTURO AUMENTO DE CAPITAL	BONIFICAÇÕES E COR. MONET.	ACQUIZIÇÕES DE AÇÕES	
<b>EMPRESAS</b>							
PARTICIPAÇÕES SOCIETÁRIAS DIVERSAS -							
FUNCOFEM	330,07	330,07	0,00	0,00	4.943,36	42.068,38	
Isotec S/A	0,00	0,00	0,00	0,00	216.535,13	475.531,86	
Pelo S/A	12.873,16	12.873,16	0,00	0,00	8.018,95	0,00	
Francisco Szabli S.A.	1.158.241,84	1.158.241,84	0,00	0,00	3.481.381,65	18.880.983,23	
Zamrogina S.A.	1.214.468,16	1.214.468,16	0,00	0,00	5.422.657,14	25.270.980,04	
Albarus S/A	37.568,25	37.568,25	0,00	0,00	957.335,90	4.410.241,67	
Box Pirat	0,00	0,00	0,00	0,00	707.551,28	3.878.376,51	
Hilover Equipamentos Oleodinamicos	0,00	0,00	0,00	0,00	2.446.138,07	12.882.071,35	
Pecunati S/A	0,00	0,00	0,00	0,00	1.627,72	18.105,11	
Empresa Mirador Sul S/A	2.423.472,60	2.423.472,60	0,00	0,00	13.255.627,21	54.588.371,85	
<b>SUBTOTAL</b>							
LEI Nº 4.456/82 - PROGRAMA DE AFIO AOS FRIGORÍFICOS							
Cooperativa Rural Alegretense Ltda	0,00	0,00	0,00	1.081.222,64	0,00	0,00	0,00
Frigorífico Sareu Argêlo S.A. - Ind. e Comércio	0,00	0,00	0,00	538.859,61	0,00	0,00	0,00
Frigorífico Varanense S.A. Indústria e Comércio	0,00	0,00	0,00	667.441,68	0,00	0,00	0,00
Frigorífico Três C Ltda.	0,00	0,00	0,00	4.668.934,66	0,00	0,00	0,00
Frigorífico Estremo Sul S.A.	0,00	0,00	0,00	898.338,50	0,00	0,00	0,00
Frigorífico Silva Ltda	0,00	0,00	0,00	1.234.322,59	0,00	0,00	0,00
Piraca S/A	0,00	0,00	0,00	828.757,76	0,00	0,00	0,00
Frigorífico Ferra Ltda	0,00	0,00	0,00	2.131.624,50	0,00	0,00	0,00
Enio Griene & Cia Ltda	0,00	0,00	0,00	707.037,11	0,00	0,00	0,00
Frigorífico Manacema Ltda	0,00	0,00	0,60	504.938,30	0,00	0,00	0,00
Frigorífico CB Ltda	0,00	0,00	0,00	4.928.948,08	0,00	0,00	0,00
Frigorífico Casali Ltda	0,00	0,00	0,00	684.057,03	0,00	0,00	0,00
Cooperativa da Fronteira Oeste de Carres e Derivados Ltda	0,00	0,00	0,00	770.416,63	0,00	0,00	0,00
Cooperativa Regional Trifolia Semana Ltda	0,00	0,00	0,00	782.014,16	0,00	0,00	0,00
Frigorífico Rost Ltda	0,00	0,00	0,00	2.050.231,34	0,00	0,00	0,00
Frigorífico Rio Pel S/A	0,00	0,00	0,00	2.817.035,24	0,00	0,00	0,00
Frigorífico Faria Ltda	0,00	0,00	0,00	1.284.057,87	0,00	0,00	0,00
Swift Armour S.A. Indústria e Comércio	0,00	0,00	0,00	248.535,90	0,00	0,00	0,00
Cooperativa Trifolia de Selado Vargas Ltda	0,00	0,00	0,00	428.932,17	0,00	0,00	0,00
GICADE Indústria de Carnes S.A.	0,00	0,00	0,00	413.874,51	0,00	0,00	0,00
Cooperativa Surobrilres do Ca. Superior Ltda	0,00	0,00	0,00	200.280,32	0,00	0,00	0,00
Frigorífico Nicolli Ltda	0,00	0,00	0,00	1.088.037,84	0,00	0,00	0,00
Frigorífico Caçapós Ltda.	0,00	0,00	0,00	182.220,19	0,00	0,00	0,00
Valdir Pereira da Rosa e Cia Ltda	0,00	0,00	0,00	2.983.178,11	0,00	0,00	0,00
Frigorífico Reiter Ltda	0,00	0,00	0,00	54.332,44	0,00	0,00	0,00
Frigorífico Forte Ltda	0,00	0,00	0,00	472.786,43	0,00	0,00	0,00
Eduardo Pereira Duarte e Irmãos Ltda	0,00	0,00	0,00	209.240,37	0,00	0,00	0,00
Ilidit Tessieret - Ind. de Produtos S. Jinos Ltda	0,00	0,00	0,00	85.945,88	0,00	0,00	0,00
Huloff e Filhos Ltda	0,00	0,00	0,00	88.274,41	0,00	0,00	0,00
Frigorífico Prudense Ltda	0,00	0,00	0,00	128.321,88	0,00	0,00	0,00
Frigorífico Garleci Ltda	0,00	0,00	0,00	22.704,58	0,00	0,00	0,00
Imãos Greve e Cia Ltda	0,00	0,00	0,00	63.488,34	0,00	0,00	0,00
Cooperativa Agropecuária Baquense Ltda	0,00	0,00	0,00	0,00	0,00	0,00	0,00
Frigorífico Colquerr Ltda	0,00	0,00	0,00	0,00	0,00	0,00	0,00
Frigorífico Boa Esperança Ltda	0,00	0,00	0,00	0,00	0,00	0,00	0,00
Frigorífico Comércio Representações Ltda	0,00	0,00	0,00	0,00	0,00	0,00	0,00
Cooperativa Ind. e Comércio de Carnes Ltda	0,00	0,00	0,00	0,00	0,00	0,00	0,00
Cooperativa R. Casbriense de Carres e Der Ltda	0,00	0,00	0,00	0,00	0,00	0,00	0,00
Frigorífico São Vicente Ltda	0,00	0,00	0,00	0,00	0,00	0,00	0,00
Frigorífico Rötter Ltda	0,00	0,00	0,00	34.612.458,81	0,00	0,00	0,00
<b>SUBTOTAL</b>							
<b>TOTAL</b>	1.028.467.864,95	1.005.381.838,20	21.071.526,84	45.854.483,87	9.862.314.515,29	164.324.511,13	

# DEMONSTRATIVO DAS PARTICIPAÇÕES ACIONÁRIAS DO ESTADO

Exercício de 1993

EMPRESAS	AUMENTO		BAIXAS DO PATRIMÔNIO	POSIÇÃO EM 31.12.93			CRÉDITO FUTURO AUMENTO CAPITAL
	INTEGRALIZAÇÃO C/ CRÉDITOS DIVERSOS			CAPITAL SUBSCRITO	CAPITAL INTEGRALIZADO	CAPITAL A INTEGRALIZAR	
PARTICIPAÇÕES SOCETÁRIAS DIVERSAS - FUNDOPEM							
Indtec S.A.	0,00	0,00	0,00	48.742,81	48.742,81	0,00	0,00
Perto S.A.	0,00	0,00	1.864.072,88	0,00	0,00	0,00	0,00
Francisco Stadler S.A.	0,00	0,00	0,00	18.892,13	18.892,13	0,00	0,00
Zampogna S.A.	0,00	0,00	0,00	21.340.588,72	21.340.588,72	0,00	0,00
Albarus S.A.	0,00	0,00	0,00	31.858.104,14	31.858.104,14	0,00	0,00
Box Print	0,00	0,00	0,00	5.405.149,92	5.405.149,92	0,00	0,00
Hidrower Equipamentos Claudimáticos	0,00	0,00	0,00	4.685.827,80	4.685.827,80	0,00	0,00
Perennial S/A	0,00	0,00	0,00	16.310.267,42	16.310.267,42	0,00	0,00
Empresa Mineira de Juí S/A	0,00	0,00	0,00	18.732,83	18.732,83	0,00	0,00
<b>SUBTOTAL</b>	<b>0,00</b>	<b>0,00</b>	<b>1.664.072,88</b>	<b>76.584.403,77</b>	<b>76.584.403,77</b>	<b>0,00</b>	<b>0,00</b>
LEI Nº 8.495/82 - PROGRAMA DE APOIO AOS FRIGORÍFICOS							
Cooperativa Rural Alegretense Ltda	30.871.523,18	0,00	0,00	0,00	0,00	0,00	31.862.745,80
Frigorífico Santo Angelo S.A. Indústria e Comércio	8.307.522,88	0,00	0,00	0,00	0,00	0,00	8.644.392,87
Frigorífico Vacanense S.A. Indústria e Comércio	13.765.848,33	0,00	0,00	0,00	0,00	0,00	14.423.290,21
Frigorífico Três C. Ltda.	84.348.388,14	0,00	0,00	0,00	0,00	0,00	88.888.381,07
Frigorífico Expresso S/A S.A.	8.377.454,08	0,00	0,00	0,00	0,00	0,00	7.233.780,38
Frigorífico Silva Ltda.	9.054.204,45	0,00	0,00	0,00	0,00	0,00	10.288.527,04
Prenda S.A.	9.892.554,81	0,00	0,00	0,00	0,00	0,00	10.721.312,38
Frigorífico Flexini Ltda	14.178.898,05	0,00	0,00	0,00	0,00	0,00	16.308.790,56
Enio Greve & Cia Ltda.	5.331.515,26	0,00	0,00	0,00	0,00	0,00	6.038.582,38
Frigorífico Marante Ltda	11.772.535,80	0,00	0,00	0,00	0,00	0,00	12.878.472,20
Frigorífico CB Ltda	17.124.766,04	0,00	0,00	0,00	0,00	0,00	21.853.716,10
Frigorífico Casamini Ltda.	28.348.819,80	0,00	0,00	0,00	0,00	0,00	27.312.870,93
Cooperativa da Fronteira Oeste de Carnes e Derivados Ltda	2.888.280,42	0,00	0,00	0,00	0,00	0,00	3.738.706,85
Cooperativa Regional Triflora Serrana Ltda	6.417.508,83	0,00	0,00	0,00	0,00	0,00	7.179.520,79
Frigorífico Riost Ltda	24.248.419,37	0,00	0,00	0,00	0,00	0,00	28.288.716,71
Frigorífico Rio Pel S.A.	28.388.468,86	0,00	0,00	0,00	0,00	0,00	32.315.564,10
Frival S.A. - Frigorífico	11.811.121,08	0,00	0,00	0,00	0,00	0,00	13.095.178,75
Frigorífico Farnite Ltda	1.354.582,17	0,00	0,00	0,00	0,00	0,00	1.581.089,87
Swift-Ambour S.A. Indústria e Comércio	5.073.895,08	0,00	0,00	0,00	0,00	0,00	5.500.887,28
Cooperativa Trípola de Setúbal Vargas Ltda	4.851.888,88	0,00	0,00	0,00	0,00	0,00	6.265.583,47
CACADE Indústria de Carnes S.A.	31.803,81	0,00	0,00	0,00	0,00	0,00	32.103.080,88
Cooperativa dos Suinocultores do Cal Superior Ltda.	11.063.702,89	0,00	0,00	0,00	0,00	0,00	12.151.708,73
Frigorífico Nicolli Ltda.	3.400.184,40	0,00	0,00	0,00	0,00	0,00	3.562.385,18
Frigorífico Capaava Ltda	3.751.870,08	0,00	0,00	0,00	0,00	0,00	8.735.748,80
Valdir Pereira da Rosa e Cia Ltda	0,00	0,00	0,00	0,00	0,00	0,00	54.332,44
Frigorífico Reiter Ltda	5.888.814,28	0,00	0,00	0,00	0,00	0,00	8.488.852,72
Frigorífico Forte - Indústria e Comércio de Carnes Ltda	3.247.003,56	0,00	0,00	0,00	0,00	0,00	3.450.243,93
Eduardo Pereira Duarte e Irmãos Ltda.	789.878,58	0,00	0,00	0,00	0,00	0,00	875.824,47
Isalté Tessariet - Indústria de Produtos Suínos Ltda	2.453.187,51	0,00	0,00	0,00	0,00	0,00	2.562.471,82
Rokoff e Filhos Ltda.	1.688.508,15	0,00	0,00	0,00	0,00	0,00	1.743.828,08
Frigorífico Pradense Ltda	31.151,57	0,00	0,00	0,00	0,00	0,00	180.473,28
Frigorífico Barleão Ltda	0,00	0,00	0,00	0,00	0,00	0,00	22.704,58
Imilios Greve e Cia Ltda	3.508.492,50	0,00	0,00	0,00	0,00	0,00	3.807.880,84
Cooperativa Agropecuária Itaquense Ltda	2.177.218,48	0,00	0,00	0,00	0,00	0,00	2.177.218,48
Frigorífico Coqueiro Ltda	110.072,03	0,00	0,00	0,00	0,00	0,00	110.072,03
Frigorífico Boa Esperança Ltda	2.138.821,81	0,00	0,00	0,00	0,00	0,00	2.138.821,81
MGL - Comércio e Representações Ltda	4.082.481,92	0,00	0,00	0,00	0,00	0,00	4.082.481,92
Frigorífico Indústria e Comércio de Carnes Ltda	2.238.388,10	0,00	0,00	0,00	0,00	0,00	2.238.388,10
Cooperativa R. Castilheira de Carnes e Deriv Ltda	10.881.558,03	0,00	0,00	0,00	0,00	0,00	10.881.558,03
Frigorífico São Vicente Ltda	522.565,82	0,00	0,00	0,00	0,00	0,00	522.565,82
Frigorífico Rogério Ltda	1.008.308,48	0,00	0,00	0,00	0,00	0,00	1.008.308,48
<b>SUBTOTAL</b>	<b>364.207.817,83</b>	<b>0,00</b>	<b>1.664.072,87</b>	<b>11.292.877.383,14</b>	<b>11.172.388.857,24</b>	<b>0,00</b>	<b>368.220.274,84</b>
<b>TOTAL</b>	<b>712.334.368,08</b>	<b>0,00</b>	<b>1.664.072,87</b>	<b>11.292.877.383,14</b>	<b>11.172.388.857,24</b>	<b>0,00</b>	<b>758.016.802,88</b>

Continuação

Em CR\$

"I - Apoiar as indústrias, inclusive cooperativas, em dificuldades financeiras, de forma a permitir que se adaptem às condições do mercado em lapso de tempo certo e pré-estabelecido;

"II - Manter condições favoráveis ao cumprimento das obrigações tributárias por parte dos frigoríficos assistidos".

A aplicação dos recursos do programa terá efeito até 31 de dezembro de 1994. Os recursos transferidos destinam-se à subscrição e integralização de ações, quotas ou outra forma de participação no capital ou no patrimônio dos frigoríficos beneficiados.

Estão demonstrados também os valores referentes às empresas participantes do Fundo Operação Empresa - FUNDOPEM-RS.

Do total do capital subscrito pelo Estado no exercício de 1993, percentualmente, 99,22% o foram como participação em sociedades de economia mista.

O valor de CR\$ 1.892.393,86 lançado em "crédito para futuro aumento de capital" na Companhia Intermunicipal de Estradas Alimentadoras - CINTEA refere-se à assunção, pelo Estado, da dívida desta junto ao Banco Regional de Desenvolvimento do Extremo Sul - BRDE.

Não está demonstrada na Tabela nº 10 a totalidade das bonificações e da correção monetária sobre o valor das participações acionárias do Estado.



## 5 - DA DÍVIDA ATIVA

A movimentação geral da Dívida Ativa Tributária e Não-Tributária está demonstrada na Tabela nº 11, elaborada a partir dos relatórios emitidos pelo Departamento da Cobrança (DC) da Superintendência da Administração Financeira da Secretaria da Fazenda.

Os valores aqui expressos foram extraídos do movimento geral da conta corrente para créditos tributários e não-tributários (Relatórios RDAT 291.1 e RDAT 290.1) do Departamento de Cobrança, os quais, segundo entendimento daquele da Diretora do Departamento, devem ser considerados como corretos, haja vista que ainda não foram sanados os problemas de ordem técnica em relação ao lançamento da receita de forma englobada no sistema de arrecadação (SAR) e a individualização, segundo a natureza da dívida, no sistema DAT.

Da mesma forma, a contabilização do movimento da Dívida Ativa na Contadoria Seccional junto à Secretaria da Fazenda, utilizando-se dos relatórios do Departamento de Cobrança e os do sistema de arrecadação, resulta sempre em diferenças de valores decorrentes do modo de apropriação dos dados em cada sistema.

Assim, entre os valores constantes dos relatórios RDAT 291.1 e 290.1 e os contabilizados na Contadoria Seccional, em 31 de dezembro de 1993, há diferenças de CR\$ 1.109.482,52 e CR\$ 10,09, respectivamente, nas dívidas ativas tributária e não-tributária.

Na Tabela nº 11 visualiza-se a composição da Dívida Ativa desdobrada nos elementos valor original, correção monetária, multa e juros de mora, além dos respectivos ingressos, pagamentos e baixas.

TABELA N° 11

## DEMONSTRATIVO DA MOVIMENTAÇÃO GERAL DA DÍVIDA ATIVA

Exercício de 1993

ITEM	PRINCIPAL	CM (1) PRINCIPAL	MULTA	CM (1) MULTA	JURROS (2)	Em CR\$	
						TOTAL	TOTAL
SALDO ANTERIOR (3)	75.702.670,05	2.368.402.473,06	128.854.513,28	1.825.092.588,41	601.022.769,44	5.000.073.014,24	
Tributária (4)	75.513.048,18	2.347.471.355,46	128.814.360,12	1.819.711.585,82	601.022.769,44	4.873.533.133,03	
Não-Tributária	189.621,86	20.931.117,60	40.153,16	5.380.991,59	-	28.541.881,21	
INSCRIÇÕES	1.489.675.371,00	83.358.731.880,15	2.051.978.975,28	75.383.842.005,87	30.661.808.047,58	203.286.132.288,88	
Tributária	1.487.487.325,21	82.789.824.108,47	2.051.374.218,88	75.257.810.601,86	30.661.808.047,58	202.558.602.300,01	
Não Tributária	2.188.045,79	568.907.783,68	602.758,40	125.931.404,01	-	707.529.989,88	
EXCLUSÕES	286.530.549,04	1.910.682.281,77	375.738.482,84	1.828.098.088,81	429.188.039,16	4.828.217.459,72	
Tributária	286.524.836,74	1.881.644.213,46	375.708.216,82	1.824.507.438,54	429.188.039,16	4.877.553.644,82	
Não Tributária	25.612,30	49.018.078,31	29.278,02	1.550.648,27	-	50.663.614,90	
APRECAÇÃO	43.183.811,00	1.874.686.149,55	36.727.747,35	208.512.275,86	254.015.721,27	2.576.835.505,13	
Tributária (3)	43.042.801,14	1.873.217.215,52	36.639.283,08	208.173.794,21	254.015.721,27	2.574.088.585,22	
Não-Tributária	141.009,86	1.478.934,03	88.464,27	1.138.481,75	-	2.846.909,91	
SALDO FINAL	1.215.643.881,01	91.841.775.821,88	1.770.385.248,27	75.023.524.231,51	30.909.745.058,80	200.781.054.338,28	
Tributária	1.213.432.835,52	91.302.534.035,95	1.769.840.088,00	74.884.940.963,93	30.909.745.058,80	200.080.482.983,00	
Não Tributária	2.211.045,49	539.241.885,94	525.148,27	138.583.265,58	-	680.561.346,28	

(1) CM - Correção Monetária

(2) Artigo 68 da Lei estadual n° 6.537/73;

(3) Valor do Saldo Anterior já convertido à nova expressão monetária vigente a partir de 1º.08.94, bem como realizados acertos contábeis nas eliminações das frações do cruzado em agosto/93

(4) Inclui dívida extra referente à taxa de orizicultura, cuja receita é considerada extra-orçamentária na Administração Direta e orçamentária no IFGA;

A Dívida Ativa Tributária inclui, também, aquela referente à taxa da orizicultura, de competência do Instituto Rio Grandense do Arroz - IRGA. O tratamento contábil dessa taxa é extra-orçamentário na Administração Direta e orçamentário no IRGA, como receita tributária.

Assim, do montante arrecadado da Dívida Ativa Tributária, parte dela, no valor de CR\$ 780.022.346,49, está registrada como receita extra-orçamentária.

As origens da Dívida Ativa, tanto das inscrições como das baixas, estão assim distribuídas, em termos percentuais, em relação ao total movimentado:

#### INSCRIÇÕES

ORIGEM	TRIBUTARIA	NÃO-TRIBUTARIA
Novas Inscrições .....	0,72%	0,31%
Multa .....	1,01%	0,09%
Juros .....	15,30%	-
Correção Monetária .....	82,97%	99,60%
TOTAL .....	100,00%	100,00%

#### BAIXAS

ORIGEM	TRIBUTARIA	NÃO-TRIBUTARIA
Exclusões .....	65,46%	94,68%
Cobrança .....	34,54%	5,32%
TOTAL .....	100,00%	100,00%

As baixas corresponderam a 3,69% dos valores inscritos nas dívidas ativas tributária e não-tributária.

O Gráfico nº 14 demonstra a relação entre a receita da Dívida Ativa e o seu saldo nos exercícios de 1991 a 1993, notando-se significativos decréscimos no índice de realização da cobrança no período analisado, o que pode ser ocasionado pelo elevado número de débitos remetidos à cobrança judicial, sendo 76,72% na dívida ativa tributária e 96,30% na não-tributária, o constante no exercício de 1993.

A composição da Dívida Ativa em relação às instâncias de cobrança está assim distribuída, conforme relatórios RDAF 291.2, 291.3, 290.1 e 290.2, do Departamento de Cobrança:

**DIVIDA ATIVA TRIBUTARIA**

ESPECIFICAÇÃO	Nº DE DÉBITOS	VALOR (CR\$)	%
JUDICIAL	34.943	150.466.232.112,39	76,72
ADMINISTRATIVA	8.897	45.624.485.766,10	23,27
ADM. ESPECIAL (Lei nº 9.298/91)	1.089	25.598.149,62	0,01
<b>TOTAIS</b>	<b>44.929</b>	<b>196.116.316.028,11</b>	<b>100,00</b>

**DIVIDA ATIVA NÃO-TRIBUTARIA**

ESPECIFICAÇÃO	Nº DE DÉBITOS	VALOR (CR\$)	%
JUDICIAL	369	655.320.350,60	96,30
ADMINISTRATIVA	321	13.493.568,80	1,98
ADM. ESPECIAL (Lei nº 9.298/91)	1.091	11.684.903,12	1,72
<b>TOTAIS</b>	<b>1.781</b>	<b>680.498.822,52</b>	<b>100,00</b>

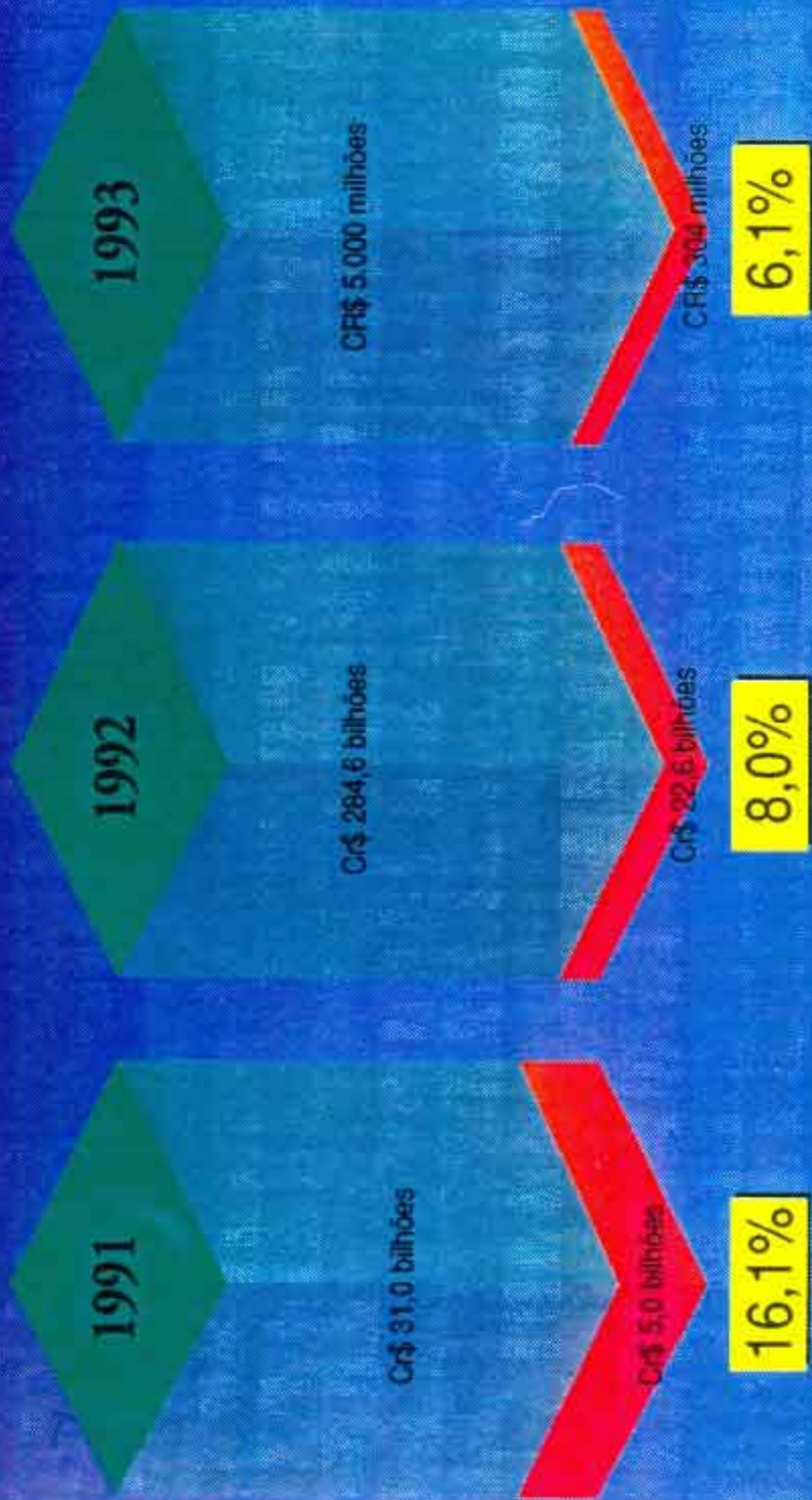


Se comparados os relatórios do estoque das dívidas ativas tributária e não-tributária (RDAT 291.1 e 290.1) com os relatórios acima mencionados, encontram-se diferenças nos valores finais e nos números de débitos inscritos, na data de 31 de dezembro de 1993.



# 14. RELAÇÃO ENTRE A RECEITA DA DÍVIDA ATIVA E O SEU SALDO

Exercícios de 1991 a 1993



**A** - Receita da Dívida Ativa (1)  
**B** - Saldo em 31 de dezembro do ano anterior

(1) Somatório dos valores mensais deflacionados pelo IGPDI/FGV em relação a dezembro do ano anterior.



## 6 - DA DIVIDA PUBLICA

### 6.1 - RECEITA DE OPERAÇÕES DE CRÉDITO

A receita de Operações de Crédito, no exercício de 1993, atingiu o valor de CR\$ 51.126.955.328,77, incluindo as receitas efetivamente recebidas e as das rolagens com Títulos da Dívida Pública, como segue:

	EM CR\$	EM %
Receitas Efetivas .....	611.522.600,76	1,20
Rolagens .....	50.515.432.728,01	98,80
Total.....	51.126.955.328,77	100,00

As receitas efetivas de CR\$ 611.522.600,76, equivalente a US\$ 10,654,147.57, destinaram-se a financiar programas estaduais e municipais de implantação e aplicação de recursos de infra-estrutura urbana, saneamento básico, melhorias do meio-ambiente, equipamentos comunitários e assistência à infância, investimentos em regularização fundiária, moradia e melhorias habitacionais dirigidos, prioritariamente, às populações de baixa renda, assim como programas de desenvolvimento institucional e de melhorias na administração municipal - Programa Integrado de Melhoria Social - PIMES.

A rolagem dos títulos, vencidos em 1993, foi efetuada em três colocações no montante CR\$ 50.515.432.728,01, não havendo a ocorrência de deságio.

A diferença de CR\$ 5.612.825.859,73, correspondente ao valor resgatado de CR\$ 56.128.258.587,74 menos o reaplicado de CR\$ ..... 50.515.432.728,01, deve-se ao efetivo resgate de 10%, ocorrido no 1º e 2º se-

TABELA Nº 12

**DEMONSTRATIVO DO RESGATE DE TÍTULOS PÚBLICOS ESTADUAIS  
(LFT-RS - Letras Financeiras do Tesouro do Estado do Rio Grande do Sul)**

Exercício de 1993

DATA DO RESGATE	VALOR DO RESGATE	VALOR REAPLICADO	DESEMBOLSO LÍQUIDO
17-Mai-93	5.419.008.944,45	4.877.108.050,01	541.900.894,44
16-Ago-93	16.192.307.985,05	14.573.077.186,00	1.619.230.799,05
16-Nov-93	34.516.941.658,24	31.065.247.492,00	3.451.694.166,24
<b>TOTAL</b>	<b>56.128.258.587,74</b>	<b>50.515.432.728,01</b>	<b>5.612.825.859,73</b>



TABELA Nº 13

**DEMONSTRATIVO DA COLOCAÇÃO DE TÍTULOS PÚBLICOS ESTADUAIS  
COM VENCIMENTO A LONGO PRAZO.**

(LFT-RS - Letras Financeiras do Tesouro do Estado do Rio Grande Do Sul)

Exercício de 1993

DATA DA COLOCAÇÃO	SERDIP Nº	QUANTIDADE	VENCIMENTO	RECEITA AUFERIDA (EM CR)	DATA-BASE
17-Mai-93	118	4.877.108.050	15-Mai-98	4.877.108.050,01	15-Mai-93 - GIRO/93
16-Ago-93	119	14.573.077.186	15-Mai-99	14.573.077.186,00	16-Ago-93 - GIRO/93
16-Nov-93	120	18.758.304.592	15-Nov-98	18.758.304.592,00	16-Nov-93 - GIRO/93
16-Nov-93	120	12.306.942.900	15-Mai-99	12.306.942.900,00	16-Nov-93 - GIRO/93
<b>TOTAL</b>		<b>50.515.432.728</b>		<b>50.515.432.728,01</b>	

mestres, de acordo com o disposto nas Resoluções Senatoriais nºs 44/93 e 58/93.

## 6.2 - AMORTIZAÇÕES DA DÍVIDA PÚBLICA

No exercício de 1993, foram registradas amortizações no valor de CR\$ 60.035.175.915,98, que, deduzidas as rolagens relativas ao giro das LFT-RS vencidas, no valor de CR\$ 50.515.432.728,01, resultaram em amortizações efetivas no montante de CR\$ 9.519.743.187,97.

Com relação ao resgate das LFT-RS, merece ser destacado que a diferença de CR\$ 5.612.825.859,73, ocorrida entre os valores de resgate e os reaplicados, representa o efetivamente desembolsado pelo Tesouro e indica o montante que o Governo do Estado foi obrigado a amortizar a título de juros reais. A atualização monetária dos títulos é maior que qualquer indexador econômico pois, na variação das LFT, estão sempre agregados os encargos financeiros. Comparando-se com os principais índices, verifica-se que, no ano de 1993, a LFT alcançou a variação de 3.059,80%, o IGP-M a de 2.567,46%, a TRD a de 2.474,74% e a UFIR a de 2.433,14%.

No tocante aos contratos, cabe enfatizar que uma parte das amortizações decorreram do acordado no Termo de Compromisso, assinado entre o Estado e os credores da dívida, que obriga o devedor (Estado) a pagar, mensalmente, 1/240 do saldo da dívida a ser refinanciada.

As amortizações efetivas da dívida fundada interna e externa foram as seguintes:

DÍVIDA FUNDADA INTERNA	CR\$
LFT-RS.....	5.612.825.859,73
Banco do Estado do Rio Grande do Sul, S.A. - BANRISUL/BNH ..	637.757.318,29

Banco do Estado do Rio Grande do Sul, S.A. - Outros Recursos	583.218.537,89
Banco Nacional de Desenvolvimento Econômico e Social - BNDES	276.777.482,96
Banco Regional de Desenvolvimento do Extremo Sul - BRDE/BNH	87.774.500,85
Banco Regional de Desenvolvimento do Extremo Sul - BRDE/Outros Recursos .....	114.659.328,61
Banco de Desenvolvimento do Estado do Rio Grande do Sul S.A - BADESUL/BNH .....	33.392.666,72
Banco de Desenvolvimento do Estado do Rio Grande do Sul S.A. - BADESUL/Outros Recursos .....	997.779.655,21
Caixa Econômica Federal .....	36.647,65
Banco Central do Brasil .....	983.531.692,62
<b>SOMA</b> .....	<u>9.327.753.690,53</u>

**DIVIDA FUNDADA EXTERNA**

Emílio Erlanger e Co. - Prefeitura Municipal de Pelotas - - Empréstimo de 1911 .....	587.634,06
Banco Kreditanstalt Für Wiederaufbau - KFW .....	158.672.527,71
Bond Exchange Agreement .....	32.729.335,68
<b>SOMA</b> .....	<u>191.989.497,45</u>
<b>TOTAL</b> .....	<u>9.519.743.187,98</u>

Em resumo, a movimentação do passivo permanente pode ser assim evidenciada:

	<b>CR\$</b>
Saldo Anterior .....	34.348.407.243,07
(+) Receita Efetiva .....	611.522.600,76
(+) Rolagens de LFT-RS .....	50.515.432.728,01
(-) Amortizações de Dívidas .....	3.906.917.328,25

(-) Rolagem de LTF-RS .....	56.128.258.587,73
(+) Variações Passivas .....	970.664.377.829,69
(-) Variações Ativas .....	14.026.260.067,57
(=) Saldo Final .....	982.078.304.417,98

Deve ser ressaltado que, no valor total dos resgates apresentados na Demonstração da Dívida Interna (Anexo nº 16 da Lei federal nº 4.320/64), não estão somados CR\$ 388.193.886,80, referentes a empenhos a liquidar das parcelas de amortizações da Caixa Econômica Federal/Conta Assunção de Dívidas e de empréstimos BANRISUL - Renegociação - Resolução nº 63.

### 6.3 - OPERAÇÕES DE CRÉDITO POR ANTECIPAÇÃO DA RECEITA

As operações de crédito por antecipação de receita assim se apresentaram no decorrer do exercício de 1993.

#### 6.3.1 - EMISSÃO DE TÍTULOS DE CURTO PRAZO

Não foram efetuadas emissões de Letras do Tesouro do Estado - LTE-RS e de Letras Financeiras do Tesouro do Estado do Rio Grande do Sul - LFT-RS, de curto prazo, durante o exercício.

#### 6.3.2 - EMPRÉSTIMOS CONTRATADOS

O Estado do Rio Grande do Sul, autorizado pela Lei estadual nº 9.773, de 18 de dezembro de 1992, contratou as seguintes operações:

- CR\$ 32 milhões, em 22 de janeiro de 1993, com o UNIBANCO - União de Bancos Brasileiros S.A., à taxa de juros, cobrada antecipadamente, de 4,46% para pagamento em 2 (duas) parcelas corrigidas pela TRD, com vencimentos em 31 de março e em 30 de abril 1993;



- CR\$ 620 milhões, em 24 de março de 1993, com o Banco B.M.G S.A., à taxa de juros, cobrada antecipadamente, de 9,40%, que corresponde a uma taxa anual efetiva de 28%, para pagamento em 8 (oito) parcelas corrigidas pela TRD, sendo que as previstas para serem pagas em 31 de agosto, em 30 de setembro, em 29 de outubro e em 30 de novembro de 1993 foram prorrogadas para 28 de janeiro de 1994, com juros de 28% ao ano (a mesma taxa do contrato original) e cobrados antecipadamente;

- CR\$ 52 milhões, em 30 de julho de 1993, com o Banco B.M.G S.A., à taxa de juros, cobrada antecipadamente, de 12,02%, para pagamento em 1 (uma) parcela, corrigida pela TR, com vencimento para 28 de janeiro de 1994;

- CR\$ 88 milhões, em 30 de julho de 1993, com o Banco Industrial e Comercial S.A., à taxa de juros, cobrada antecipadamente, de 8,05%, para pagamento em 5 (cinco) parcelas corrigidas pela TR com vencimento final em 28 de janeiro de 1994.

#### 6.4 - PERFIL DA DÍVIDA PÚBLICA

Comparativamente ao exercício anterior, o perfil da dívida pública assim se apresentava em 31 de dezembro de 1993:

ITENS	1992 (CR\$)	%	1993 (CR\$)	%
Passivo Financeiro	2.482.172.415,50	7,00	57.501.889.133,76	5,53
Passivo Permanente	32.062.067.840,45	87,00	948.457.589.381,00	91,24
Dívidas em Renegociação .....	2.286.339.402,65	6,00	33.620.715.037,00	3,23
TOTAL .....	36.830.579.658,60	100,00	1.039.580.193.551,76	100,00

A despesa orçamentária relativa ao serviço da dívida pública apresentou a seguinte composição percentual, considerando as amortizações e os encargos.

	1987	1988	1989	1990	1991	1992	1993
Amortizações .....	31,1%	39,2%	90,4%	77,5%	77,6%	72,9%	65,17%
Encargos .....	68,9%	60,8%	9,6%	22,5%	22,4%	27,1%	34,83%

Tendo em vista que a dívida mobiliária estadual representa a parcela mais significativa do endividamento total, cerca de 73% do Passivo Permanente, é importante destacar que:

- o endividamento global em títulos estaduais apresentou saldo de CR\$ 730 bilhões, equivalentes a US\$ 2,24 bilhões, no último dia do ano e decresceu, em termos reais, 2,46%, no exercício em relação ao ano anterior, utilizando-se comparativamente a variação da LFT;

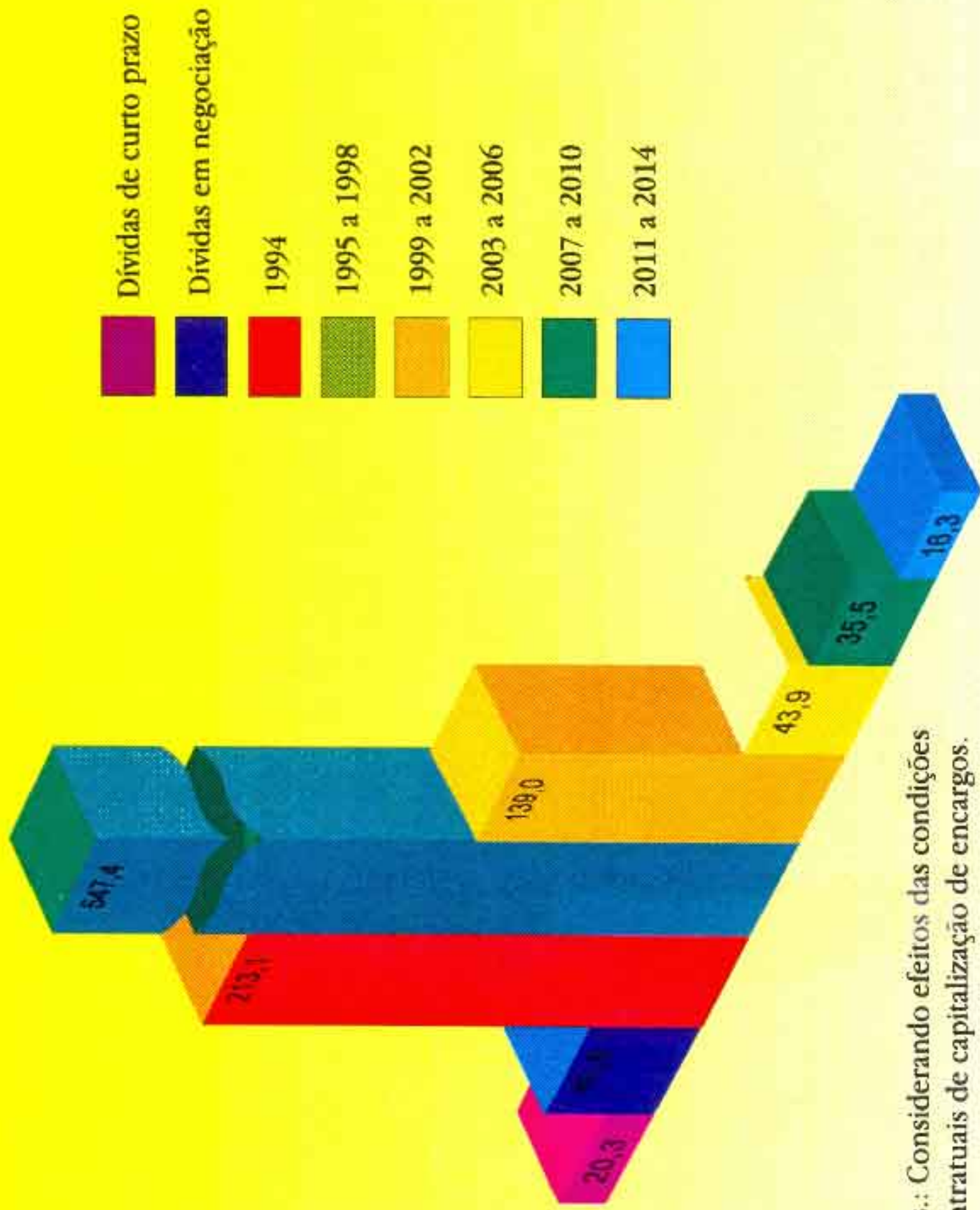
- com relação à dívida mobiliária em poder do público observou-se, no final do exercício, saldo de CR\$ 716 bilhões, equivalentes a US\$ 2,20 bilhões. Neste conceito são deduzidos da dívida total em títulos aqueles que se encontram alocados no FGLTDPE, cujo valor é de CR\$ 14 bilhões.

#### 6.5 - SISTEMA INTEGRADO DE ADMINISTRAÇÃO DE CAIXA NO ESTADO DO RIO GRANDE DO SUL - SIAC

O Tesouro do Estado, através do Sistema Integrado de Administração de Caixa - SIAC, implantado no atual governo, concentrou as disponibilidades financeiras de mais de cinquenta órgãos da Administração Direta e Indireta, realocando recursos no financiamento dos títulos da dívida pública estadual e proporcionando ao Fundo da Dívida Pública uma redução em suas necessidades de captação de recursos financeiros.

## 15. VENCIMENTOS DA DÍVIDA PÚBLICA

Administração Direta • Valores em CR\$ bilhões (posicionados em Dez/1993)



Obs.: Considerando efeitos das condições contratuais de capitalização de encargos.

Os valores aplicados diariamente no decorrer do exercício alcançaram a cifra de CR\$ 2,3 trilhões e os rendimentos creditados aos participantes montaram em CR\$ 15,3 bilhões.

O Estado obteve, no exercício de 1993, com a utilização do SIAC, uma poupança, em valores atualizados, de CR\$ 62,5 bilhões resultante da diferença entre as taxas praticadas no mercado financeiro e a remuneração líquida paga aos participantes do sistema.

Cabe enfatizar que o custo adicional verificado na rolagem diária da dívida mobiliária estadual ficou reduzido, e atingiu, em valores atualizados, CR\$ 1,6 bilhão, tendo em vista a centralização das disponibilidades das entidades no SIAC.

#### **6.6 - FUNDO PARA GARANTIA DE LIQUIDEZ DOS TÍTULOS DA DÍVIDA PÚBLICA ESTADUAL**

O Fundo para Garantia de Liquidez dos Títulos da Dívida Pública Estadual (FGLTDPE) foi criado pela Lei estadual nº 6.647, de 10 de dezembro de 1973, e tem como finalidade fundamental promover e garantir a liquidez e a negociabilidade dos títulos de emissão e/ou de responsabilidade do Estado do Rio Grande do Sul e visa a reduzir o custo de financiamento da dívida mobiliária.

De acordo com o Comunicado BACEN nº 2.320, de 18 de fevereiro de 1991, a administração do FGLTDPE passou a ser efetuada pelo BANRISUL, que já era responsável pelos serviços de subcustódia dos títulos e de valores mobiliários da dívida pública estadual.

A gestão financeira da dívida mobiliária estadual, que alcançou, no encerramento do exercício, um estoque de CR\$ 730,0 bilhões, equivalentes a US\$ 2,24 bilhões, é extremamente complexa e sujeita a variáveis externas, não dependendo o equacionamento do seu perfil apenas da vontade do administrador na busca do saneamento financeiro.



O perfil dessa dívida tem sido, sobretudo, influenciado pela especulação que vem se desenvolvendo há vários anos no País, muitas vezes promovida e sustentada pelas autoridades monetárias, que são as responsáveis pelo controle e equilíbrio do mercado financeiro.

Com o objetivo de manter a integridade do patrimônio do Fundo, foi destinado ao seu patrimônio a importância de CR\$ 3,0 bilhões.

O Fundo de Liquidez teve como resultado líquido, no exercício de 1993, o valor de CR\$ 49,6 bilhões, sendo CR\$ 43,0 bilhões à conta de recursos alocados no BANRISUL e CR\$ 6,6 bilhões à conta da Caixa Econômica Estadual.

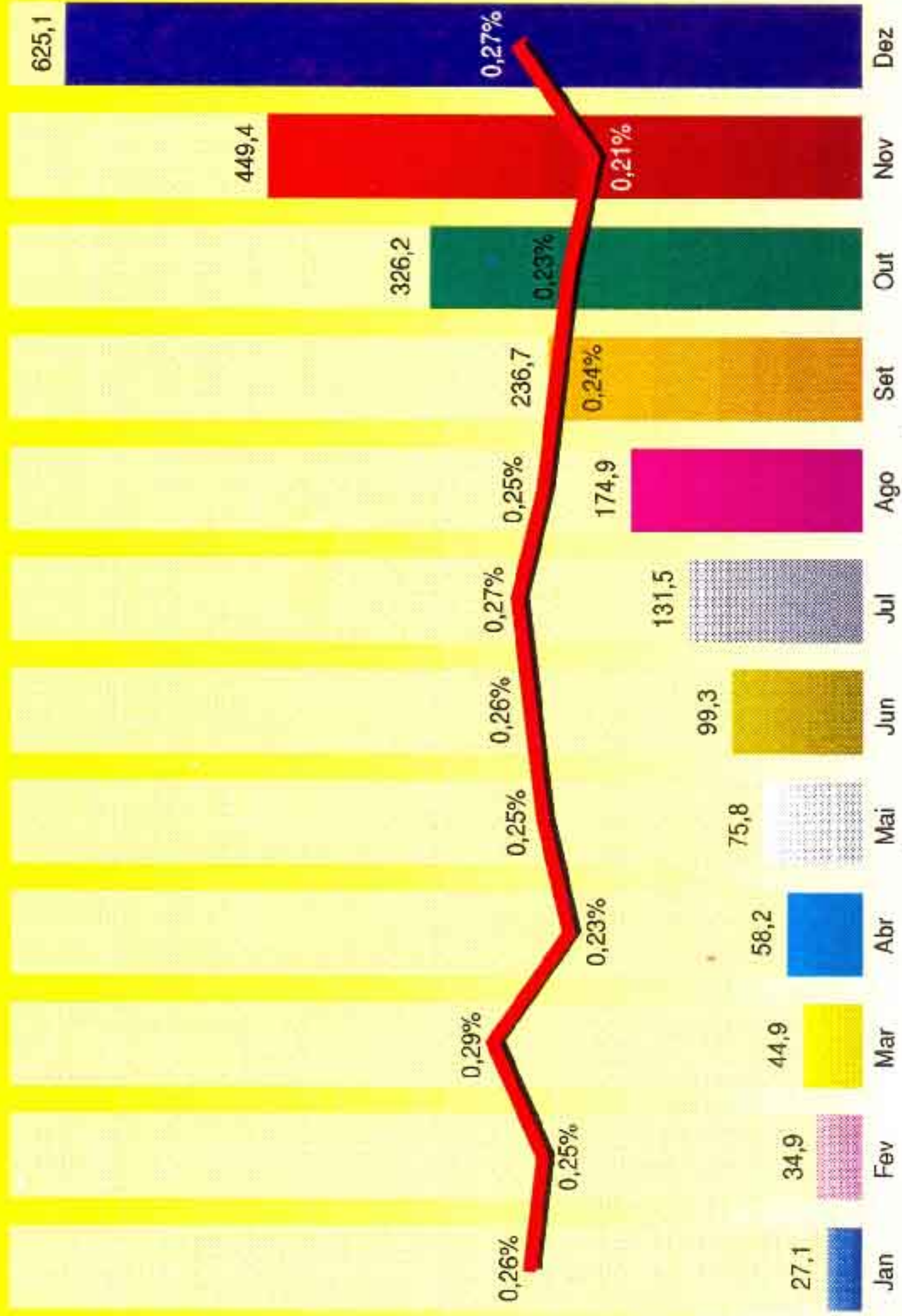
O Governo Estadual tem cedido, compulsoriamente, parte de suas receitas para fazer frente aos absurdos encargos financeiros, representados por desembolsos diários de custos adicionais verificados na rolagem de seus títulos no mercado financeiro. Denomina-se de custo adicional a remuneração paga às instituições financeiras acima da variação diária dos títulos federais, no caso específico as LFTs, e é destinada a atrair os investidores para aplicarem as suas disponibilidades financeiras em títulos da dívida pública estadual. Os custos adicionais alcançaram a importância de CR\$ 5,6 bilhões, o equivalente a US\$ 62,7 milhões no exercício de 1993.

#### 6.7 - AVAIS HONRADOS

O Estado do Rio Grande do Sul vem sendo onerado com débitos em conta em função de avais concedidos a operações de crédito contratadas pela Prefeitura Municipal de Montenegro, pela Companhia Rio-Grandense de Mineração - CRM e pela Companhia Estadual de Energia Elétrica - CEEE, decorrentes do não pagamento dos compromissos pelos tomadores dos empréstimos. Os débitos relativos aos avais concedidos são os seguintes:

## 16. RELAÇÃO ENTRE O PAGAMENTO DO CUSTO ADICIONAL E O ESTOQUE DE DÍVIDA MOBILIÁRIA (1)

Valores em CR\$ bilhões • Meses de Janeiro a Dezembro de 1993



(1) Média dos saldos inicial e final de cada mês.



#### **6.7.1 - COMPANHIA RIOGRANDENSE DE MINERAÇÃO - CRM**

O Governo do Estado do Rio Grande do Sul, autorizado pela Lei estadual nº 9.165, de 10 de dezembro de 1990, assinou como garantidor do contrato particular, com prazo em até vinte anos, celebrado entre o Banco do Brasil S.A., na qualidade de Agente Financeiro do Tesouro Nacional, e a Companhia Rio-Grandense de Mineração - CRM, conforme o disposto na Lei federal nº 7.976, de 27 de dezembro de 1989, regulamentada pelo Decreto federal nº 99.167, de 13 de março de 1990.

A CRM, em função de indisponibilidade financeira, não vem honrando os compromissos com o serviço da dívida do referido empréstimo. Em decorrência, no exercício de 1993, foram efetuados débitos na conta do Estado no valor de CR\$ 12.492.225,55 e o saldo devedor da CRM, em 31 de dezembro, registrado no Ativo Financeiro Realizável do Estado, atingiu o valor de CR\$ 13.200.402,13.

#### **6.7.2 - COMPANHIA ESTADUAL DE ENERGIA ELÉTRICA - CEEE**

O Governo do Estado do Rio Grande do Sul, autorizado pela mesma Lei estadual nº 9.165/90, assinou como garantidor do contrato particular, com prazo em até 20 anos, celebrado entre o Banco do Brasil S.A., na qualidade de Agente Financeiro do Tesouro Nacional, e a Companhia Estadual de Energia Elétrica - CEEE, na forma prevista na Lei federal nº 7.976/89 e regulamentada pelo Decreto federal nº 99.167/90.

O valor do refinanciamento era composto por parte dos estoques dos empréstimos concedidos à CEEE, e correspondia, em 1º de janeiro de 1990,

ao valor de Cr\$ 4.736.286.000,00, equivalentes a US\$ 417,000,000.00.

Em decorrência de a CEEE não estar honrando os débitos relativos a este contrato, no exercício de 1993, foram efetuados diversos débitos na conta corrente do Estado, junto ao Banco do Brasil S.A. no valor de CR\$ 1.184.861.175,18, dos quais a CEEE ressarciu o valor de CR\$ 795.828.043,52. O saldo, em 31 de dezembro de 1993, era de CR\$ 624.903.135,75, que está lançado no Ativo Financeiro Realizável do Estado.

#### **6.7.3 - PREFEITURA MUNICIPAL DE MONTENEGRO**

O Estado do Rio Grande do Sul, autorizado pela Lei estadual nº 7.234, de 20 de dezembro de 1978, participou como interveniente garantidor de contratos de refinanciamento celebrados entre o Banco do Estado do Rio Grande do Sul, S.A. - BANRISUL e a Prefeitura Municipal de Montenegro, com recursos do Sistema Financeiro de Habitação - SFH.

O Estado honrou os pagamentos, mediante débitos efetuados em conta corrente, dos encargos do empréstimo, estando registrado na contabilidade do Estado, em 31 de dezembro de 1993, o valor de CR\$ 51.340,53.

#### **6.8 - RENEGOCIAÇÃO DA DÍVIDA DO ESTADO**

##### **6.8.1 - DÍVIDA INTERNA POR CONTRATOS**

A Lei federal nº 8.388/91 ajustava débitos contraídos até 30 de setembro de 1991, deixando, portanto, uma inadimplência a ser resolvida caso a caso. A regulamentação da Lei federal veio de forma incompleta e tardia, aumentando ainda mais a inadimplência das dívidas. Os administradores federais não criaram os mecanismos necessários à aplicação dos objetivos primordiais da lei.



Como a Lei federal nº 8.388/91 teve a sua vigência finda ainda em 1992, sem que os Estados, o Distrito Federal e os Municípios tivessem suas dívidas reescaladas, os mesmos retomaram, principalmente os governos estaduais, as tratativas para obtenção do refinanciamento de suas dívidas.

Foi sancionada, em 5 de novembro de 1993, a Lei federal nº 8.727, que substituiu a de nº 8.388/91 e estabeleceu diretrizes para o refinanciamento, pela União, dos saldos devedores existentes em 30 de junho de 1993, inclusive as parcelas vencidas de todas as operações de crédito internas, contratadas até 30 de setembro de 1991 junto a órgão e entidades controlados direta ou indiretamente pela União, de responsabilidade dos Estados, do Distrito Federal e dos Municípios, bem como de suas autarquias, fundações públicas e empresas das quais detenham direta ou indiretamente o controle acionário, ainda que tenham sido posteriormente repactuadas.

As principais condições propostas para a rolagem pela Lei federal nº 8.727/93 são as seguintes:

a) Prazo: 20 (vinte) anos;

b) Encargos Financeiros:

I - os saldos refinanciados estarão sujeitos à taxa de juros equivalentes à média ponderada das taxas anuais estabelecidas nos contratos mantidos pelo devedor junto a cada credor, que incidirão sobre os saldos devedores atualizados monetariamente pela variação do Índice Geral de Preços de Mercado - IGP-M, calculado pela Fundação Getúlio Vargas, ou outro determinado pelo Poder Executivo da União, caso o IGP-M venha a ser extinto;

II - nos financiamentos relativos a operações de crédito originalmente firmadas com a Caixa Econômica Federal, o índice de atualização monetária será o mesmo aplicado nas operações passivas do Fundo de Garantia

do Tempo de Serviço; e com o Banco Nacional de Desenvolvimento Econômico e Social - BNDES e a Agência Especial de Financiamento Industrial - FINAME será utilizado o mesmo índice aplicado nas operações passivas do Fundo de Assistência ao Trabalhador - FAT e do PIS/PASEP;

c) Forma de Pagamento:

I - em 240 prestações mensais e consecutivas, sem carência, calculadas com base na Tabela Price, vencíveis no primeiro dia de cada mês;

II - o valor da parcela das prestações do refinanciamento que ultrapassar o limite de comprometimento de receitas estabelecido pelo Senado Federal, após o pagamento dos compromissos do devedor, no respectivo mês, com a dívida externa contratada até 30 de setembro de 1991, com as dívidas de que tratam as alíneas "a" e "b" do § 2º do art. 1º da Lei federal nº 8.727/93 e com o serviço da dívida mobiliária que não possa ser objeto de rolagem segundo as normas legais vigentes, será acumulado para pagamento nos meses seguintes, respeitado sempre o limite, refinanciando-se o resíduo final em até 120 prestações mensais e consecutivas, calculadas com base na Tabela Price, vencíveis a partir do vencimento da última prestação das duzentas e quarentas iniciais;

e

d) Garantias: as receitas próprias e os recursos dos Estados, do Distrito Federal e dos Municípios, de que tratam os arts. 155, 156, 157, 158, e 159, inciso I, "a" e "b", e II da Constituição Federal, sem prejuízo de outras garantias admitidas em Direito.

Para habilitar-se à rolagem da dívida contratual, de acordo com o previsto na Lei federal nº 8.727/93, o Estado assinou, em 26 de agosto de 1993, Termos de Compromissos com o Banco do Brasil S. A., com a Caixa Econômica Federal - CEP e com o Banco Nacional de Desenvolvimento Econômico e Social - BNDES, visando ao refinanciamento das dívidas da Administração Direta e Indireta dos Estados e dos Municípios, no âmbito do programa de saneamento das

finanças públicas, objeto do programa de ação imediata do Governo Federal, com as seguintes características e condições:

a) Objetivo: garantir a regularização das operações de crédito em que são partes a Administração Direta e Indireta do Estado, especialmente quanto aos pagamentos das obrigações relativas a principal e encargos, nas condições contratuais originais, vencidos a partir de 1º de julho de 1993;

b) Os devedores que se encontrarem em situação de inadimplência em relação ao principal e encargos, vencidos a partir de 1º de julho de 1993, comprometem-se a promover de imediato o pagamento dos valores devidos, como condição prévia à contratação do refinanciamento;

c) Pagamento: é facultado o pagamento mensal de 1/240 do saldo das dívidas apurados em 30 de junho de 1993, atualizado nas datas de recolhimento, com o pagamento da primeira parcela na assinatura do Termo e as demais em igual dia nos meses subsequentes, até o mês anterior ao da assinatura dos contratos de refinanciamento; e

d) Na assinatura dos contratos de refinanciamento deverá ser regularizada a eventual diferença entre a soma das parcelas mensais de 1/240, apurada segundo as condições originais dos contratos, e os valores efetivamente pagos no período, e se o devedor não dispor de recursos para pagamento em uma só vez, poderá ser parcelado em até 6 (seis) prestações mensais de igual valor, desde que, até a formalização do contrato, tenham sido efetuados os pagamentos de todas as parcelas.

As dívidas de que tratam os Termos de Compromisso serão objeto de revisão e confirmação dos compromissários, previamente à formalização dos contratos de refinanciamento, que deverá ocorrer até 7 de abril de 1994, prazo máximo previsto para contratação de acordo com a Lei federal nº 8.727/93.

### 6.8.2 - ASSUNÇÃO DE DIVIDAS - LEI FEDERAL Nº 8.727/93

De acordo com a Lei federal nº 8.727/93, a formalização dos contratos de refinanciamento será precedida da assunção pelos Estados, pelo Distrito Federal e pelos municípios, das dívidas de responsabilidade de suas entidades controladas direta ou indiretamente, salvo as dívidas de Empresas Públicas ou de Sociedades de Economia Mista, cujo refinanciamento poderá ser exigido em separado, desde que possuam receitas suficientes para pagamento das parcelas de refinanciamento, incluindo-se, em relação às concessionárias de energia elétrica, os débitos decorrentes de fornecimento de energia e de óleo combustível. O montante a ser refinanciado será garantido pelas receitas próprias das empresas, ficando os respectivos controladores obrigados a complementar as garantias com receitas próprias.

Para habilitar-se ao refinanciamento, o Estado teve que pagar duas (2) parcelas, em 26 de agosto e em 27 de setembro de 1993, correspondentes a 2/240 da dívida das entidades abaixo relacionadas, cujos valores estão contabilizados no Ativo Realizável do Estado:

ENTIDADES	VALOR (CR\$)
COHAB .....	128.242.185,24
CORSAN .....	156.105.552,67
CAIXA ECONÔMICA ESTADUAL .....	13.438.330,00
DAER .....	31.279.717,41
CINTEA .....	1.737.226,31
CEASA .....	18.261,14

No Projeto de Lei encaminhado à Assembléia Legislativa, destinado a autorizar o Estado a contratar o refinanciamento previsto na Lei federal nº 8.727/93, há previsão de que as dívidas a serem assumidas pelo Estado, de responsabilidade das entidades integrantes da Administração Indireta e renegociadas nos termos da citada Lei federal, serão objeto de concessão de empré-



timos, por parte do Estado, nas mesmas condições da renegociação.

### 6.8.3 - DÍVIDA EXTERNA

Conforme o disposto na Lei federal nº 8.727/93, poderá ser incorporado aos saldos a serem refinanciados, o montante da dívida existente em 30 de junho de 1993, inclusive as parcelas vencidas, de responsabilidade das entidades da Administração Direta e Indireta dos Estados, do Distrito Federal e dos Municípios, decorrentes das obrigações financeiras garantidas pela União junto a bancos comerciais estrangeiros, substituídas por títulos emitidos pela República Federativa do Brasil, em conformidade com o acordo denominado "Brazil Investment Bond Exchange Agreement - BIBS", firmado em 22 de setembro de 1988.

No mesmo dispositivo legal ficou assegurado aos Estados, ao Distrito Federal e aos Municípios, bem como às suas autarquias, fundações públicas e empresas das quais detenham direta ou indiretamente o controle acionário, em suas operações de crédito externo alcançadas por renegociação junto a credores estrangeiros, as mesmas condições que o Brasil venha a obter para pagamento e refinanciamento da dívida externa.

Para que o Estado possa contratar as operações, o Poder Executivo foi autorizado, através da Lei estadual nº 9.799, de 30 de dezembro de 1992, a contratar financiamentos junto à União destinados à liquidação de compromissos originados por empréstimos obtidos junto a credores estrangeiros, de responsabilidade da Administração Direta Estadual.

A renegociação da dívida externa do Estado está na dependência do acerto a ser efetuado pelo Brasil junto aos credores estrangeiros, previsto para meados de 1994.

## **6.9 - CONSIDERAÇÕES FINAIS SOBRE A DÍVIDA PÚBLICA**

### **6.9.1 - EMENDAS À CONSTITUIÇÃO FEDERAL E ESTADUAL**

A Emenda Constitucional nº 3, publicada no Diário Oficial da União em 17 de março de 1993, permitiu aos Estados, mediante emenda às suas Constituições, que as receitas próprias pudessem ser vinculadas à prestação de garantias e contragarantias à União e para pagamento de débitos para com ela, o que não estava previsto na Constituição Federal de 1986.

A Lei federal nº 8.727, de 5 de novembro de 1993, que trata do reescalonamento, pela União, de dívidas internas das Administrações Direta e Indireta dos Estados, prevê que, entre outras garantias, possam ser vinculadas as receitas próprias dos Estados, do Distrito Federal e dos Municípios.

O Governo do Estado do Rio Grande do Sul, visando habilitar-se à rolagem, encaminhou à Assembléia Legislativa projeto de Emenda Constitucional destinado a acrescentar parágrafo no art. 154 da Constituição do Estado, permitindo a vinculação de receitas próprias geradas pelos impostos a que se refere o art. 145 para a prestação de garantias e contragarantias à União e para pagamento de débitos para com ela.

### **6.9.2 - GARANTIAS A SEREM PRESTADAS**

O Estado, cumprindo imposição da Secretaria do Tesouro Nacional para concretizar a rolagem de sua dívida, deverá obter da Assembléia Legislativa aprovação dos seguintes projetos de lei:

- destinado a prestar garantias à Companhia Rio-Grandense de Mineração - CRM, no valor de US\$ 48 milhões, para que a empresa parcele o débito inscrito como Dívida Ativa da União, referente a dívidas oriundas do empréstimo contratado em 12 de junho de 1981 junto ao Banco Interamericano de Desen-

volvimento - BID, com garantia da República Federativa do Brasil; e

- destinado a prestar as necessárias garantias à Prefeitura Municipal de Montenegro, referente à operação de crédito a ser contratada junto à União Federal, no valor de US\$ 6 milhões, a fim de atender ao disposto na Lei federal nº 8.727/93, destinado a refinanciar dívidas oriundas do "Projeto Cura" - Comunidade Urbana de Recuperação Acelerada.

## 7 - DOS RECURSOS VINCULADOS

As receitas que a Administração não pode dispor livremente são denominadas de Recursos vinculados, que, por decorrência de dispositivos constitucionais e legais, são destinados a determinados objetivos ou serviços.

Estes recursos são apresentados e discriminados individualmente, com a respectiva movimentação no Demonstrativo dos Recursos Vinculados, constante no Volume I.

Na movimentação do recurso 0118 - ICMS - Parte dos Municípios foi ajustada a parcela indevidamente registrada neste recurso no exercício de 1992 e que deveria correr à conta de recursos ordinários, o qual foi objeto de nota explicativa naquela análise.

O mesmo ocorreu com o recurso 0198 - Multas de Infração de Trânsito.

Os recursos vinculados no exercício de 1993 atingiram 36,18% do total geral das receitas arrecadadas e tiveram as seguintes origens:

- a) recursos Estaduais;
- b) recursos Federais;
- c) recursos de Instituições Privadas;
- d) recursos de Operações de Crédito.

Segundo as origens, a receita arrecadada teve as seguintes parcelas vinculadas:



RECURSOS	ARRECADAÇÃO		PARCELA VINCULADA	
		Cr\$	Cr\$	%
Estadual .....		273.718.638.294,59	66.957.469.505,60	24,46
Federal .....		44.925.974.312,75	15.681.881.506,33	34,90
Instit. Privadas ...		31.668.164,38	31.668.164,38	100,00
Operações de Crédito		51.128.105.996,60	51.128.105.996,60	100,00
Total .....		369.804.386.768,32	133.799.125.172,91	36,18

Noe últimos exercícios, a receita total arrecadada apresentou as seguintes vinculações:

EXERCÍCIO	ARRECADAÇÃO		PARCELA VINCULADA	
		Cr\$	Cr\$	%
1987	Cr\$	90.279.965,92	Cr\$ 40.677.643,00	45,05
1988	Cr\$	595.355.661,36	Cr\$ 175.793.843,72	29,53
1989	Cr\$	9.381.146.828,74	Cr\$ 2.296.912.701,87	24,49
1990	Cr\$	300.743.731.241,52	Cr\$ 123.080.994.886,67	40,93
1991	Cr\$	1.261.567.761.271,30	Cr\$ 460.130.087.582,22	36,48
1992	Cr\$	16.639.861.915.769,24	Cr\$ 5.570.578.209.425,87	33,47
1993	CR\$	369.804.386.768,32	CR\$ 133.799.125.172,91	36,18

A Tabela nº 14 - Demonstrativo da Vinculação da Receita evidencia de forma analítica as receitas e as respectivas parcelas vinculadas, segundo cada uma das origens.

TABELA Nº 14

## DEMONSTRATIVO DA VINCULAÇÃO DA RECEITA

Exercício de 1993

Em CR\$

ESPECIFICAÇÃO	TOTAL ARRECADADO	VINCULAÇÃO		
		VALOR	REC.	FINALIDADE
<b>L - RECURSOS DE ORIGEM ESTADUAL</b>	273.716.638.284,89	66.917.469.605,60	24,46%	
Imposto de Transmissão de Bens Imóveis	52.758.164,40	0111		IRRI - Redenção dos Municípios
Taxa de Cooperação - Outros	10.209,85	0113		Contribuição e Associação aos Cristeros de Outros
Taxa de Aluguel	7.462.938.340,77	0114		Contribuição ao FRPU
Imposto de Propriedade de Veículos Automotores		0115		Contribuição ao Fundo Parlamentar
Taxa de Incrição em Exercício Supletivos	2.562.727.613,73	0116		IPVA - Participação dos Municípios
Imposto de Operações Relativas à Circulação de Mercadorias e Prestação de Serviços de Transporte Interurbano e Intermunicipal e de Comunicação	33.184.629,04	0117		Imposto de Participação dos Municípios
Dividendos - CMI	194.296.653.569,00	0119		ICMS - Participação dos Municípios
Dividendos - BIRFIBUL	2.888,32	0123		Contribuição a CRT para Investimentos
Receitas Operacionais do FEASO	29.014.813,38	0126		Contribuição ao BARRIL para Investimentos
Receitas Operacionais do FEG	352.836.040,38	0141		Contribuição ao FEASP
Receitas Operacionais do Fundo Parlamentar	13.957.691,62	0142		Contribuição ao FES
Receitas Operacionais do FRPU	36.182.824,82	0143		Contribuição ao Fundo Parlamentar
Receitas Operacionais do FUNDESP	3.038.590.099,82	0144		Contribuição ao FRPU
Receitas Operacionais do FAJ	37.832.117,46	0145		Contribuição ao FUNDESP
Receitas Operacionais do FUNTERRA	1.711.942,53	0146		Contribuição ao FAJ
Receitas Operacionais do FRHARS	246.289,39	0147		Contribuição ao FUNTERRA
Receitas Operacionais do FRHARS	10.564.721,87	0148		Contribuição ao FRHARS
Caixa de Crédito Agrícola - CCA	823,33	0152		Contribuição ao CCA
Receitas Operacionais do FUNDOPRIMES	8.222,42	0154		Contribuição ao FUNDOPRIMES
Receitas Operacionais do FDS	527.697.276,36	0177		Contribuição ao FDS
Receitas de Aplicação Financeira - Assembleia Legislativa		0179		Aplicação Financeira - Assembleia Legislativa
vs.	74.717.286,00	0182		Contribuição ao BUS
Serviços de Saúde - BUS	1.312.048.361,14	0189		Aplicação Financeira - Poder Judiciário
Receita Aplicação Financeira - Poder Judiciário	8.425.153.614,59	0185		Venda de Apêndices de Papel e Sucata - FEDEA
Receita de Venda de Apêndices de Papel e Sucata	76.691,88	0187		Venda de Apêndices de Papel e Sucata - BJTIC
Receitas de Honorários Advocaciais	76.691,88	0181		Contribuição ao FAJ
Receita Líquida de Exploração dos Serviços Lotéricos	53.834.288,08	0159		Concessão de Ausúlios
Subscritas ao Preço de Venda de Bilhetes de Loteria Estadual	158.205,67	0193		Contribuição de Ausúlios
Multas Decorrentes de Sanções Ferais	19.307.136,82	0184		Contribuição ao Fundo Parlamentar
Multas ICMS - FUNAM	6.666.833,87	0192		Contribuição ao FUNAM
Taxas de Realização de Agências Recebeletas e de Manutenção e Serviços de Rodovias	988.447,11	0186		Contribuição ao DAER para outras Despesas Correntes
Taxa de Cooperação - Boiões	386.870.317,40	0187		Contribuição ao INSTUARIES
Multas de Infração de Tráfego	104,48	0196		Transferências a Municípios
Taxa de Serviços de Tráfego	665.464.321,94	0199		Contribuição ao FUNDESP
Outras Receitas Estaduais	353.630.627,29			
	57.855.780.665,13			

Continua

TABELA Nº 14

## DEMONSTRATIVO DA VINCULAÇÃO DA RECEITA

Exercício de 1993

ESPECIFICAÇÃO	TOTAL ARRECADADO	VINCULAÇÃO			FINALIDADE
		VALOR	REC.	%	
<b>2 - RECURSOS DE ORIGEM FEDERAL</b>	44.925.974.312,75	15.697.661.536,32	0217	34,91%	Contribuição ao FUNDECORIANO
Com parte do Fundo de Participação dos Estados	10.576.056.329,39	529.802.616,50			
Transferência do Imposto s/ Renda Fed de na Fonte	8.152.473.714,47				
Com parte do Imposto s/ Produtos Industriais	14.725.774.339,43	3.697.443.694,61	0218		Participação dos Municípios
Estados Federados	7.545.637.927,24	2.545.637.927,24	0292		Aplicação no Ensino
Com parte do Saldo de aplicação mais Aplicações	2.379.448,50	2.379.448,50	0294		Fontes Alternativas de Energia
Com parte do Valor do Fator de Buro de Proteção Nacional	3.823.617.729,49	3.823.617.729,49	31v.		De acordo com cada Orçamento
Transferências em Função de Convênios	29.367,65				
Doutos Recursos Federais	31.669.164,39	31.669.164,39	100,00%	100,00%	
<b>3 - RECURSOS PROVENIENTES DE ENTIDADES PÙBLICAS E PESSOAS FÍSICAS</b>	290.874,62	290.874,62	0181		Desenvolvimento da Cultura
Doações para Atividades Culturais	3.040.408,85	3.040.130,85	0797		Contribuição Biblioteca Romana Relf
Com parte do Conselho de Apoio a Ações Comunitárias	26.284.098,91	26.284.098,91	0185		Contribuição ao CAAC
<b>4 - RECURSOS PROVENIENTES DE OPERAÇÕES DE CRÉDITO</b>	51.126.105.956,63	51.126.105.956,63	100,00%	100,00%	
Lei nº 8.822 de 15.02.68 - Decreto Estadual nº 33.355, da 16.10.69 - Pagamento de Precatórios	713.540,29	713.540,29	0393		Pagamento de Precatórios
Lei nº 8.822, de 15.02.68 - Decreto Estadual nº 34.639, de 22.01.69 - Giro 1983	50.515.437.788,01	50.515.437.788,01	0390		Giro da 1983
Lei nº 7.343, de 31.12.73 - Plano de Natal de Habitação Popular	437.127,65	437.127,65	0312		Contribuição à COHAB e Serviço de Dívida
Lei nº 8.893, de 04.08.68 - FUNDOPIMES	611.622.600,76	611.622.600,76	0394		Contribuição ao FUNDOPIMES
<b>TOTAL DA RECEITA</b>	365.604.396.769,32	133.759.125.179,91		36,19%	

OBSERVAÇÃO: No valor dos recursos estão incluídas todas as receitas pertencentes às aplicações financeiras, contribuições, emendas de verbas e pagar.

## 7.1 - MOVIMENTAÇÃO FINANCEIRA DOS RECURSOS VINCULADOS

A movimentação financeira dos recursos vinculados é representada pelos valores recebidos e sua respectiva aplicação, que, conjugados com os saldos dos exercícios anteriores, resulta nos novos saldos que passam para o próximo exercício.

Esta movimentação, no exercício de 1993, apresentou a seguinte situação:

RECURSOS	RECEITA	DESPESA	RESULTADO
Estaduais .....	66.957.469.505,60	54.036.277.174,19	12.921.192.331,41
Federais .....	15.681.881.506,33	12.736.916.803,37	2.944.964.702,96
Instit. Privadas	31.668.164,38	6.603.820,25	25.064.344,13
Oper. de Crédito	51.128.105.996,60	50.515.971.300,87	612.134.695,73
Total .....	133.799.125.172,91	117.295.769.098,68	16.503.356.074,23

Além do resultado acima, devem ser considerados mais os seguintes valores, referentes a inclusões, que não foram considerados como receita vinculada, e exclusões, não consideradas na despesa:

Recursos Estaduais .....	125.153.275,32
Recursos Federais .....	432.927,40
Operações de Crédito .....	3.284,21
	<u>125.589.486,93</u>

Pela demonstração acima ficou evidenciado um superávit da execução dos recursos vinculados no montante de CR\$ 16.628.945.561,16, ou seja, foram recebidos valores que não foram aplicados, causando assim um aumento no passivo potencial.



A conjugação desta movimentação dos recursos vinculados com os saldos do exercício anterior e com o que passou para o próximo exercício, poderá ser assim demonstrada:

D I S C R I M I N A Ç A O	V A L O R E S	
	CR\$	SALDO A EMPENHAR CR\$
a) Recursos Estaduais:		
Saldo do Exercício Anterior .....	261.071.069,87	
Receita Arrecadada .....	66.957.469.505,60	
Despesa Empenhada .....	54.036.277.174,19	
Valores não Incluídos .....	<u>125.153.275,32</u>	13.307.416.676,60
b) Recursos Federais:		
Saldo do Exercício Anterior .....	211.847.861,53	
Receita Arrecadada .....	15.681.881.506,33	
Despesa Empenhada .....	12.736.916.803,37	
Valores não Incluídos .....	<u>432.927,40</u>	3.157.245.491,89
c) Recursos de Instituições Privadas:		
Saldo do Exercício Anterior .....	345.294,65	
Receita Arrecadada .....	31.668.164,38	
Despesa Empenhada .....	<u>6.603.820,25</u>	25.409.638,78
d) Recursos de Operações de Crédito:		
Saldo do Exercício Anterior .....	1.027.107,56	
Receita Arrecadada .....	51.128.105.996,60	
Despesa Empenhada .....	50.515.971.300,87	
Valores não Incluídos .....	<u>3.284,21</u>	613.165.087,50

Pelo demonstrativo dos recursos financeiros vinculados segundo a origem, que apresentou um superávit de CR\$ 16.628.945.561,16, representando 3.506% do saldo do exercício anterior, verifica-se que a Situação Líquida Potencial aumentou neste valor, conforme demonstrado a seguir:

<b>ATIVO POTENCIAL</b>	<b>SALDO DE 1992</b>	<b>MOVIMENTO</b>	<b>SALDO DE 1993</b>
Recursos Estaduais	149.898.946,58	(149.898.946,58)	
Recursos Federais	154.068,04	928.887,34	1.082.955,38
Instil. Privadas .			
Oper. de Crédito .	1.153.952,05	(1.153.952,05)	
<b>SOMA</b> .....	<b>151.206.966,67</b>	<b>(150.124.011,29)</b>	<b>1.082.955,38</b>
 <b>PASSIVO POTENCIAL</b>			
Recursos Estaduais	410.970.016,45	12.896.446.660,15	13.307.416.676,60
Recursos Federais	212.001.929,57	2.946.326.517,70	3.158.328.447,27
Instit. Privadas .	345.294,65	25.064.344,13	25.409.638,78
Oper. de Crédito .	2.181.059,61	610.984.027,89	613.165.087,50
<b>SOMA</b> .....	<b>625.498.300,28</b>	<b>16.478.821.549,87</b>	<b>17.104.319.850,15</b>
 <b>SITUAÇÃO LÍQUIDA</b>			
Recursos Estaduais	(261.071.069,87)	(13.046.345.606,73)	(13.307.416.676,60)
Recursos Federais	(211.847.861,53)	(2.945.397.630,36)	(3.157.245.491,89)
Instit. Privadas .	(345.294,65)	(25.064.344,13)	(25.409.638,78)
Oper. de Crédito .	(1.027.107,56)	(612.137.979,94)	(613.165.087,50)
<b>SOMA</b> .....	<b>(474.291.333,61)</b>	<b>(16.628.945.561,16)</b>	<b>(17.103.236.894,77)</b>

Este crescimento teve a seguinte origem:

Recursos Estaduais .....	13.046.345.606,73
Recursos Federais .....	2.945.397.630,36
Instituições Privadas .....	25.064.344,13
Operações de Crédito .....	612.137.979,94
	<hr/>
	16.628.945.561,16

### 7.2 - BALANÇO FINANCEIRO POTENCIAL

O saldo do exercício anterior mais o resultado da movimentação, demonstrado no título 7.1, resulta a nova situação potencial denominada de Balanço Financeiro Potencial, cujos valores globais por origem de recurso estão assim constituídos:

ORIGEM DO RECURSO	ATIVO	PASSIVO
Estaduais .....	-	13.307.416.676,60
Federais .....	1.082.955,38	3.158.328.447,27
Instituições Privadas .....	-	25.409.638,78
Operações de Crédito .....	-	613.165.087,50
Saldo Financeiro Potencial .....	17.103.236.894,77	-
Soma .....	<hr/> 17.104.319.850,15	<hr/> 17.104.319.850,15

A Tabela nº 15, demonstra este Balanço Financeiro Potencial por recursos, segundo as origens dos mesmos.

## TABELA Nº 15

## DEMONSTRATIVO DO BALANÇO FINANCEIRO POTENCIAL

Exercício de 1993

RECURSOS VINCULADOS		ATIVO	PASSIVO
<b>a) RECURSOS ESTADUAIS</b>			
0111 -	ITBI Participação dos Municípios		27.607,70
0113 -	Taxa de Cooperação sobre Ovinos		5.588,84
0114 -	Taxa Judiciária - FRPJ		391.503.371,78
0115 -	Taxa Judiciária - Fundo Penitenciário		60.548.346,40
0117 -	Taxa de Inscrição em Exames Supletivos		26.726.303,19
0123 -	Companhia Rio-Grandense de Telecomunicações		185.404,24
0126 -	Banco do Estado do Rio Grande do Sul S/A		35.626.141,08
0127 -	DIVERSOS - Distribuidora de Títulos e Valores Mobiliários do Rio Grande do Sul		7.732,13
0141 -	Fundo Estadual de Apoio ao Setor Primário		177.601.336,00
0142 -	Fundo Estadual de Saúde		7.947.937,28
0143 -	Fundo Penitenciário		15.970.910,56
0144 -	Fundo de Reaparelhamento do Poder Judiciário		2.335.027.900,98
0145 -	Fundo Especial de Reaparelhamento do Serviço de Segurança Pública		26.446.505,63
0146 -	Fundo de Assistência Judiciária		1.383.141,73
0147 -	Fundo de Terras do Estado do Rio Grande do Sul		346.388,47
0148 -	Fundo de Investimento em Recursos Hídricos do Rio Grande do Sul - FRH		10.761.413,21
0158 -	Receita Operacional Vinculada ao FUNDOPIMES		8.720,42
0159 -	Receita de Aplicações Financeiras-Fundo PRORENDA		11.047,33
0177 -	Receita de Aplicações Financeiras-Fundo de Desenvolvimento Social		557.667.278,36
0179 -	Receita de Aplicações Financeiras - Assembleia Legislativa		18.591.405,46
0182 -	Serviço de Saúde - SUS		702.339.549,75
0183 -	Receita de Aplicações Financeiras - Poder Judiciário		8.800.575.839,39
0185 -	Receita de Venda de Aparas de Papel e Sucatas - Parcela Vinculada a FEBEM		78.774,33
0187 -	Receita de Venda de Aparas de Papel e Sucatas - Parcela Vinculada a SJTC		78.774,33
0191 -	Receita Vinculada ao Fundo de Assistência Judiciária		13.310.560,99
0192 -	Renda Líquida da Exploração dos Serviços Lotéricos		48.258,59

Continua



TABELA Nº 15

**DEMONSTRATIVO DO BALANÇO FINANCEIRO POTENCIAL**

Exercício de 1993

Continuação	RECURSOS VINCULADOS	EM CR\$	
		ATIVO	PASSIVO
0193 - Sobre taxa ao Preço de Venda de Bilhetes da Loteria Estadual			19.036.588,12
0194 - Multas Decorrentes de Sentenças Penais - Fundo Penitenciário			3.877.842,62
0195 - Multas do ICM - FUNAM			770.532,84
0196 - Taxa de Manutenção e Serv. de Rodovias e Fiscalização de Estações Rodoviárias			121.445.014,33
0197 - Taxa de Cooperação - Bovinos			967,68
0199 - Serviços de Trânsito - Alteração de Registro de Veículos Automotores			179.451.502,64
	<b>SOMA</b>	0,00	13.307.416.676,60
<b>b) RECURSOS DE INSTITUIÇÕES PRIVADAS</b>			
0181 - Aplicação da Lei Sarney			305.766,14
0185 - Doações ao Conselho de Apoio a Ações Comunitárias - CAAC			22.013.681,79
0797 - Convênio Lions PA - Farrapos/Secretaria da Cultura - Construção Biblioteca Romano Reil			3.090.190,85
	<b>SOMA</b>	0,00	25.409.638,78
<b>c) OPERAÇÕES DE CRÉDITO</b>			
0324 - Lei nº 8.899. de 04.08.89 - FUNDOPIMES			613.185.087,50
	<b>SOMA</b>	0,00	613.185.087,50
<b>d) RECURSOS FEDERAIS</b>			
0217 - Cota-parte do Fundo de Participação dos Estados, Distrito Federal e Territórios			552.473.860,72
0218 - Cota-parte do Imp. sobre Prod. Industrializados - Estados Export. de Prod. Industriais			250.859,89

Continua

## TABELA Nº 15

## DEMONSTRATIVO DO BALANÇO FINANCEIRO POTENCIAL

Exercício de 1993

Continuação	RECURSOS VINCULADOS	EM CR\$	
		ATIVO	PASSIVO
0292 - Cota-parte do Salário Educação - Estadual			800.043.213,18
0294 - Cota-parte do Valor do Petróleo Bruto de Produção Nacional			1.588.420,28
0472 - SSMA/FIOCRUZ - Instituto de Pesquisas Biológicas			1.675.033,08
0475 - OPS/SSMA - Instituto Nacional de Alimentação e Nutrição		885.256,62	451,75
0676 - Conv. MS/MPAS/SSMA - Sistema Unificado e Descentralizado de Saúde (SUDS)			35.892.694,01
0684 - Conv. MA/SNAD/SAA (BIRD) s/n - Controle das Doenças dos Animais			1.495.758,34
0699 - Auxílio OPS/OMS - Fundo Estadual de Saúde			1.139,01
0716 - Conv. MA/SDO/FRH - n° 65/89 - Projeto de Captação e Adução de Águas de Superfície			703.498,67
0729 - Conv. MEC/SEC n° 006/89 - Agilização dos Prog. Pertinentes a Área de Educação			436,30
0734 - Conv. MME/SEMC n° 190/89 - Programa de Eletrificação Rural			59.271.119,49
0741 - Conv. MS/SSMA - Sistema Único de Saúde - 2° Termo Aditivo			33.757,41
0742 - Conv. MS/SSMA - Sistema Único de Saúde - 3° Termo Aditivo			47.713.778,35
0743 - Conv. MS/SSMA - Sistema Único de Saúde - 4° Termo Aditivo			124.288.445,38
0744 - Conv. MS/SSMA - Sistema Único de Saúde - 5° Termo Aditivo			110.306.129,38
0746 - Conv. MS/SSMA - Sistema Único de Saúde - 7° Termo Aditivo			51.569.131,68
0747 - Conv. MS/SSMA - Sistema Único de Saúde - 8° Termo Aditivo			93.808.916,75
0758 - Conv. MS/SSMA-SUS/UCA (Sist. Único de Saúde/Unid. de Cobertura Ambulatorial)			3.553.004,98
0759 - Conv. MARA/SNI/RS/SDO/FRH n° 023/81 - Projeto São Sepé			6.836.652,12
0761 - Conv. MARA/SNI/RS/SDO/FRH n° 025/81 - Projeto Açudes Comunitários			480.859,79
0770 - Conv. SNDE/SE n° 4.067/91 - Conc. de Bolsas de Trab. p/ alunos Matr.			30.757.206,14
0771 - Conv. INCRA/SAA n° 15089/91 - Impl. Ações Infra-Estrutura Projeto Assentamento		36.953,17	
0775 - Conv. MS-FNS/SSMA n° 03/92 - Plano de Controle de Sarampo			1.037.227,43
0780 - Conv. MS-INAM-CEME/SSMA - Ações Básicas de Saúde			111.446.530,33
0781 - Pro-Saúde - LAFERGS/U.S. Murialdo			225,00
0782 - Conv. MAS/LBA/RS M.870/91 - Projeto de Legalização de Instituições			
0783 - Conv. ME-FNDE/SE n° 573/92 - Ampl. e Qualif. da Oferta do Ensino Fundamental		83.752,54	

Continua

TABELA Nº 15

**DEMONSTRATIVO DO BALANÇO FINANCEIRO POTENCIAL**

Exercício de 1993

Continuação	RECURSOS VINCULADOS	EM CR\$	
		ATIVO	PASSIVO
0785 - Conv. FNS/SSMA - Ações de Imun. de Vigil. Epidemiológica e de Controle de Agravos			103.212.721,03
0787 - SUS/SSMA - Plano de Aplicação nº 002			151.372.898,57
0788 - Convênio MARA/SPO-FRH nº 12/92 - Projeto Barragem do Butuí em Itaquí			0,02
0788 - Convênio MARA/SPO-FRH nº 16/92 - Projeto Bacia do Rio Santa Maria			1.431.348,23
0790 - Convênio MARA/SPO-FRH nº 17/92 - Projeto Barra Falsa			106.605,39
0792 - Convênio FAE/DAAN/SE nº 027/92 - Aquisição de Merenda Escolar			4.040,00
0794 - Convênio ME-FAE-DAAN/SE nº 043/91 - Programação Nacional de Alimentação Escolar			505.057.410,37
0799 - Convênio MS/SSMA-SUS-REAPARELHAMENTO DO HOSPITAL CAXIAS DO SUL			5.839.471,42
0801 - Convênio FNDE/SE nº 088/93 - Melhoria da Educação de Jovens e Adultos			11.368.210,75
0802 - Convênio FNDE/SE nº 089/93 - Melhoria da Educação Pré-Escolar			39.904.666,90
0803 - Convênio FNDE/SE nº 091/93 - Melhoria do Ensino de 1 grau			184.584.475,07
0804 - Convênio FNDE/SE nº 236/93 - Apoio e Educação Especial			10.410.610,02
0807 - Convênio MC/SC S/N. Projeto Caminho das Tropas		76.993,05	
0811 - Convênio MS-CENE/SSMA-LAFERGS S/N - Modernização da Unidade de Produção de Sólidos			42.907.880,11
0812 - Auxílio MS-INAMPS/SSMA-FES - Hospital de Caxias do Sul			1.227.018,72
0813 - Contribuição MS-FNS/SSMA-FES - Hospital de Caxias do Sul			107.604.186,03
0815 - Convênio ME-FNDE/SE N. 4103/93 - Distribuição de Material Escolar			157.126.815,17
		<b>SOMA</b>	<b>3.158.328.447,27</b>
		<b>1.082.955,38</b>	<b>3.158.328.447,27</b>

### 7.3 - SITUAÇÃO LÍQUIDA FINANCEIRA REAL

A Situação Líquida Financeira Real corresponde ao Saldo Patrimonial Financeiro do Exercício Anterior mais o Resultado Financeiro do Exercício ora concluído, ou seja:

Saldo Patrimonial Financeiro Anterior .....	(950.659.032,63)
(+) Conversão Monetária .....	0,88
Déficit Financeiro do Exercício .....	(9.333.724.021,98)
Saldo Patrimonial Financeiro Atual .....	(10.284.383.053,73)

A origem do resultado financeiro, déficit de CR\$ .....  
9.333.724.021,98, é a seguinte:

	RECEITA	DESPESA	RESULTADO
REC.VINCULADOS	133.799.125.172,91	117.295.769.098,68	16.503.356.074,23
REC. NÃO VINC.	236.005.261.595,41	261.842.341.691,62	(25.837.080.096,21)
TOTAL .....	369.804.386.768,32	379.138.110.790,30	(9.333.724.021,98)

O Saldo Patrimonial Financeiro está comprovado no Balanço Patrimonial assim sintetizado:

Ativo Financeiro Real .....	47.217.506.080,03
Passivo Financeiro Real .....	57.501.889.133,76
Saldo Patrimonial Financeiro Real.....	10.284.383.053,73

Na demonstração da origem do resultado financeiro verifica-se que o déficit dos recursos do Tesouro do Estado, que soma CR\$ .....  
25.837.080.096,21, foi absorvido parcialmente pelo superávit dos recursos vinculados no montante de CR\$ 16.503.356.074,23, originando o resultado financeiro do exercício de CR\$ 9.333.724.021,98.



#### 7.4 - BALANÇO FINANCEIRO AJUSTADO

A Situação Líquida Financeira Ajustada é obtida da conjugação da Situação Líquida Financeira Real e da Situação Líquida Financeira Potencial.

Saldo Financeiro Real .....	10.284.383.053,73
Saldo Financeiro Potencial ....	17.103.236.894,77
Saldo Financeiro Ajustado .....	<u>27.387.619.948,50</u>

Este Saldo Financeiro Ajustado tem a seguinte origem:

Situação Líquida Financeira Ajustada de 1992 .....	1.424.950.366,24
Déficit Financeiro do Exercício .....	9.333.724.021,98
Conversão Monetária .....	(0,88)
Resultado da Execução dos Recursos Vinculados .....	16.628.945.561,16
Situação Líquida Financeira Ajustada para 1993 .....	<u>27.387.619.948,50</u>

A Situação Líquida Financeira Ajustada está demonstrada pelo confronto entre o Ativo e o Passivo Financeiro Ajustados, que compreende o Balanço Financeiro Ajustado.

#### ATIVO FINANCEIRO

##### Real

- Disponível .....	15.159.597.573,87	
- Vinculado em C/C Bancária ....	16.352.826.613,74	
- Realizável .....	<u>15.705.081.892,42</u>	47.217.506.080,03

##### Potencial

- Recursos Federais .....	1.082.955,38	<u>1.082.955,38</u>
Ativo Financeiro Ajustado .....		47.218.589.035,41

**PASSIVO FINANCEIRO**

## Real

- Restos a Pagar Processados ...	19.461.182.814,46	
- Restos a Pagar Não Processados	11.804.011.412,72	
- Serviço da Dívida a Pagar ....	13.970.850.468,11	
- Depósitos .....	11.852.140.752,32	
- Débitos de Tesouraria .....	379.600.000,00	
- Diversos .....	34.103.686,15	57.501.889.133,76

## Potencial

- Recursos Estaduais .....	13.307.416.676,60	
- Recursos Federais .....	3.158.328.447,27	
- Recursos de Instit. Privadas .	25.409.638,78	
- Operações de Crédito .....	613.165.087,50	17.104.319.850,15
Passivo Financeiro Ajustado .....		74.606.208.983,91
Situação Líquida Financeira Ajustada .....		27.387.619.948,50

**INDICADORES  
ECONÔMICO - FINANCEIROS  
DO  
SETOR EMPRESARIAL**

INDICADORES ECONÔMICO-FINANCEIROS

ANUAL

EMPRESA: BANCO DO ESTADO DO RIO GRANDE DO SUL - BANRISUL  
EXERCÍCIO: 1993

BALANÇO PATRIMONIAL		EM CR\$ 1.000,00	ANÁLISE ECONÔMICO-FINANCEIRA	INDICES	INDICES
				1993	1992
<b>Ativo</b>		580.426.379	Desp.Depósitos/Total Depósitos	82,85	79,11
Disponível		9.540.879	Desp.Obrig.p/Emprest./Total de Obrig.p/Empréstimos	89,45	94,04
Ativo Circulante		353.525.313	Desp.Administr./Receitas Operac.	9,62	10,97
Ativo Realizável a Longo Prazo		183.121.120	Lucratividade Líquida	2,00	0,95
Ativo Permanente		43.779.948	Giro do Patrimônio Líquido	5,97	5,82
Ativo Circulante + Ativo Realizável a Longo Prazo		516.646.433	Rentabilidade Operac.do P.Líquido	48,11	35,7
Créditos em Liquidação		2.170.351	Capitalização	14,14	14,15
Operações de Crédito		289.710.059	Índice de Aplicação	0,61	0,53
<b>Passivo</b>		580.426.379	Produtividade	10,40	9,12
Passivo Circulante		327.962.279	Endividamento	7,07	7,07
Passivo Exigível a Longo Prazo		163.213.732	SPREAD	0,70	0,68
Resultado de Exercícios Futuros		189	Liquidez Geral	1,07	1,08
Passivo Circulante + Passivo Exigível a Longo Prazo		481.196.011	Retorno S/Investimentos	0,02	0
Total Depósitos		259.975.032	Créditos em Liquidação v/Patr.Líquido	0,03	0,03
Obrigações por Empréstimos		179.093.717			
<b>Patrimônio Líquido</b>		79.230.179			
Capital Social		1.869.436			
DEMONSTRATIVO RESULTADO PERÍODO		EM CR\$ 1.000,00			
	%				
Receita Operacional Líquida	100,00	472.885.375			
Despesa Operacional	91,94	434.789.087			
Resultado Operacional Líquido	8,06	38.116.278			
Receita Extra-Operacional	0,01	48.838			
Despesa Extra-Operacional	0,00	0			
Resultado da Correção Monetária	(5,69)	(26.898.782)			
Provisão IR, Contr. Societárias e Participações	(0,38)	(1.815.162)			
Resultado Líquido do Período	2,00	9.451.170			
Despesas c/Depósitos	0,46	215.386.232			
Despesas c/Obrigações p/Empréstimos	0,34	180.197.390			
Despesas Administrativas	0,10	45.485.479			
Rendas de Operações de Créditos	0,56	263.529.194			

banual93

Dados fornecidos pela Empresa e não auditados pela Contadoria e Auditoria-Geral do Estado.  
Índices elaborados de acordo c/ as Normas Gerais de Contabilidade.

INDICADORES ECONÔMICO-FINANCEIROS

ANUAL

Empresa: BANRISUL S.A. - ARRENDAMENTO MERCANTIL

Exercício: 1993

BALANÇO PATRIMONIAL	EM CR\$ 1.000,00	ANÁLISE FINANCEIRA	ÍNDICE	ÍNDICE
			1993	1992
<b>Ativo</b>	4.439.712	<b>Índices de Liquidez</b>		
Disponível	0	Liquidez Instantânea	0,00	0,01
Ativo Circulante	579.788	Liquidez Corrente	0,24	1,30
Ativo Realizável a Longo Prazo	0	Liquidez Geral	0,23	1,18
Ativo Permanente	3.859.924			
Ativo Circulante+ Ativo Realizável a Longo Prazo	579.788			
<b>Passivo</b>	4.439.712	<b>Índices de Estrutura</b>		
Passivo Circulante	2.382.743	Grau de Endividamento	0,56	0,29
Passivo Exigível a Longo Prazo	102.367	Grau de Imobilização	1,97	0,92
Resultado de Exercícios Futuros	0	Garantia Capital de Terc.	0,79	2,40
Passivo Circulante+ Passivo Exigível a Longo Prazo	2.485.110			
<b>Patrimônio Líquido</b>	1.954.602			
Capital Social	73.762			

**Endividamento com Instituições Financeiras**

Dívida com Instituições a Curto Prazo	0
Dívida com Instituições Financeiras a Longo Prazo	0

DEMONSTRATIVO RESULTADO EXERCÍCIO	%	EM CR\$ 1.000,00	ANÁLISE ECONÔMICA	ÍNDICE	ÍNDICE
			<b>Índices de Rentabilidade</b>		
Receita Operacional Líquida	100,00	722.534			
Despesa Operacional	264,28	1.909.526			
Resultado Operacional Líquido	(164,28)	(1.186.992)	Lucrativ. Operac. Líquida	(1,64)	0,00
Receita Extra-Operacional	0,00	0	Rentabil. Capital Próprio	0,15	0,00
Despesa Extra-Operacional*	0,56	4.046	Retorno s/ Investimento	0,07	0,00
Resultado da Correção Monetária	206,26	1.490.304			
Provisão para Imposto de Renda - Reversão	0,38	2.774			
Resultado Líquido do Período	41,80	302.040			

Dados fornecidos pela Empresa e não auditados pela Contadoria e Auditoria-Geral do Estado.

Índices elaborados de acordo c/ as Normas Gerais de Contabilidade.

\* Receitas e despesas não operacionais, líquido.



**INDICADORES ECONÔMICO-FINANCEIROS**

ANUAL

Empresa: **BANRISUL S.A. - ARMAZENS GERAIS**

Exercício: 1993

<b>BALANÇO PATRIMONIAL</b>	<b>EM CR\$ 1.000,00</b>	<b>ANÁLISE FINANCEIRA</b>	<b>ÍNDICE</b>	<b>ÍNDICE</b>
			1993	1992
<b>Ativo</b>	<b>1.315.359</b>	<b>Índices de Liquidez</b>		
Disponível	490.029	Liquidez Instantânea	4,23	1,35
Ativo Circulante	604.141	Liquidez Corrente	5,21	1,89
Ativo Realizável a Longo Prazo	6.805	Liquidez Geral	2,65	1,94
Ativo Permanente	704.413			
Ativo Circulante+ Ativo Realizável a Longo Prazo	610.946			
<b>Passivo</b>	<b>1.315.359</b>	<b>Índices de Estrutura</b>		
Passivo Circulante	115.941	Grau de Endividamento	0,17	0,26
Passivo Exigível a Longo Prazo	114.191	Grau de Imobilização	0,65	0,67
Resultado de Exercícios Futuros	0	Garantia Capital de Terc.	4,72	2,81
Passivo Circulante+ Passivo Exigível a Longo Prazo	230.132			
<b>Patrimônio Líquido</b>	<b>1.085.227</b>			
Capital Social	23.766			

**Endividamento com Instituições Financeiras**

Dívida com Instituições a Curto Prazo	0
Dívida com Instituições Financeiras a Longo Prazo	0

<b>DEMONSTRATIVO RESULTADO EXERCÍCIO</b>	<b>%</b>	<b>EM CR\$ 1.000,00</b>	<b>ANÁLISE ECONÔMICA</b>	<b>ÍNDICE</b>	<b>ÍNDICE</b>
			<b>Índices de Rentabilidade</b>		
Receita Operacional Líquida	100,00	344.407			
Despesa Operacional	(30,75)	(105.895)			
Resultado Operacional Líquido	130,75	450.302	Lucrativ. Operac. Líquida	1,31	1,53
Receita Extra-Operacional	0,00	0	Rentabil. Capital Próprio	0,10	0,25
Despesa Extra-Operacional*	0,19	665	Retorno s/Investimento	0,08	0,18
Resultado da Correção Monetária	(88,82)	(305.892)			
Provisão para Imposto de Renda e Contr. soci.	(9,80)	(33.755)			
Resultado Líquido do Período	31,94	109.990			

Dados fornecidos pela Empresa e não auditados pela Contadoria e Auditoria-Geral do Estado.

Índices elaborados de acordo c/ as Normas Gerais de Contabilidade.

\* Receitas e despesas não operacionais, líquido.

**INDICADORES ECONÔMICO-FINANCEIROS**

ANUAL

Empresa: **BANRISUL PROCESSAMENTO DE DADOS LTDA**

Exercício: 1993

BALANÇO PATRIMONIAL	EM CRS 1.000,00	ANÁLISE FINANCEIRA	ÍNDICE	ÍNDICE
			1993	1992
<b>Ativo</b>	685.783	<b>Índices de Liquidez</b>		
Disponível	39	Liquidez Instantânea	0,00	0,00
Ativo Circulante	637.208	Liquidez Corrente	0,98	1,03
Ativo Realizável a Longo Prazo	40.843	Liquidez Geral	1,05	1,05
Ativo Permanente	7.932			
Ativo Circulante+ Ativo Realizável a Longo Prazo	677.851			
<b>Passivo</b>	685.783	<b>Índices de Estrutura</b>		
Passivo Circulante	647.900	Grau de Endividamento	0,94	0,95
Passivo Exigível a Longo Prazo	0	Grau de Imobilização	0,21	0,15
Resultado de Exercícios Futuros	0	Garantia Capital de Terc	0,06	0,06
Passivo Circulante+ Passivo Exigível a Longo Prazo	647.900			
<b>Patrimônio Líquido</b>	37.883			
Capital Social	0			

**Endividamento com Instituições Financeiras**

Dívida com Instituições a Curto Prazo	0
Dívida com Instituições Financeiras a Longo Prazo	0

DEMONSTRATIVO RESULTADO EXERCÍCIO	%	EM CRS 1.000,00	ANÁLISE ECONÔMICA	ÍNDICE	ÍNDICE
Receita Operacional Líquida	100,00	2.965.433	<b>Índices de Rentabilidade</b>		
Despesa Operacional	99,13	2.939.550			
Resultado Operacional Líquido	0,87	25.883	Lucrativ. Operac. Líquida	0,01	0,01
Receita Extra-Operacional	0,00	0	Rentabil. Capital Próprio	0,11	0,00
Despesa Extra-Operacional	0,00	6	Retorno s/Investimento	0,01	0,00
Resultado da Correção Monetária	(0,72)	(21.431)			
Provisão para Imposto de Renda	(0,01)	(394)			
Resultado Líquido do Período	0,14	4.052			

Dados fornecidos pela Empresa e não auditados pela Contadoria e Auditoria-Geral do Estado.  
Índices elaborados de acordo c/as Normas Gerais de Contabilidade.

**INDICADORES ECONÔMICO-FINANCEIROS**

ANUAL

Empresa: BANRISUL S.A. - CORRETORA DE VALORES MOBILIÁRIOS E CÂMBIO

Exercício: 1993

BALANÇO PATRIMONIAL	EM CR\$ 1.000,00	ANÁLISE FINANCEIRA	ÍNDICE	ÍNDICE
			1993	1992
<b>Ativo</b>	<b>2.136.104</b>	<b>Índices de Liquidez</b>		
Disponível	10.157	Liquidez Instantânea	0,05	0,54
Ativo Circulante	1.864.898	Liquidez Corrente	9,08	5,24
Ativo Realizável a Longo Prazo	105.990	Liquidez Geral	9,59	5,52
Ativo Permanente	165.216			
Ativo Circulante+ Ativo Realizável a Longo Prazo	1.970.888			
<b>Passivo</b>	<b>2.136.104</b>	<b>Índices de Estrutura</b>		
Passivo Circulante	205.481	Grau de Endividamento	0,10	0,17
Passivo Exigível a Longo Prazo	0	Grau de Imobilização	0,09	0,09
Resultado de Exercícios Futuros	0	Garantia Capital de Terc	9,40	4,99
Passivo Circulante+ Passivo Exigível a Longo Prazo	205.481			
<b>Patrimônio Líquido</b>	<b>1.930.623</b>			
Capital Social	59.675			

**Endividamento com Instituições Financeiras**

Dívida com Instituições a Curto Prazo	0
Dívida com Instituições Financeiras a Longo Prazo	0

DEMONSTRATIVO RESULTADO EXERCÍCIO	%	EM CR\$ 1.000,00	ANÁLISE ECONÔMICA	ÍNDICE	ÍNDICE
			<b>Índices de Rentabilidade</b>		
Receita Operacional Líquida	100,00	1.298.303			
Despesa Operacional	12,38	160.691			
Resultado Operacional Líquido	87,62	1.137.612	Lucrativ. Operac. Líquida	0,88	0,83
Receita Extra-Operacional*	0,38	4.959	Rentabil. Capital Próprio	0,04	(0,01)
Despesa Extra-Operacional	0,00	0	Retorno s/ Investimento	0,04	(0,01)
Resultado da Correção Monetária	(80,53)	(1.045.495)			
Contribuição social	(0,80)	(10.394)			
Resultado Líquido do Período	6,68	86.682			

Dados fornecidos pela Empresa e não auditados pela Contadoria e Auditoria-Geral do Estado.

Índices elaborados de acordo c/as Normas Gerais de Contabilidade.

\*Receitas e despesas não operacionais, líquido.

**INDICADORES ECONÔMICO-FINANCEIROS**

**ANUAL**

Empresa: CIA. UNIÃO DE SEGUROS GERAIS

Exercício: 1993

BALANÇO PATRIMONIAL	EM CRS 1.000,00	ANÁLISE FINANCEIRA	ÍNDICE	ÍNDICE
			1993	1992
<b>Ativo</b>	<b>12.911.887</b>	<b>Índices de Liquidez</b>		
Disponível	33.711	Liquidez Instantânea	0,01	0,44
Ativo Circulante	6.651.897	Liquidez Corrente	1,09	1,03
Ativo Realizável a Longo Prazo	594.859	Liquidez Geral	1,19	1,14
Ativo Permanente	5.665.131			
Ativo Circulante+ Ativo Realizável a Longo Prazo	7.246.756			
<b>Passivo</b>	<b>12.911.887</b>	<b>Índices de Estrutura</b>		
Passivo Circulante	6.077.096	Grau de Endividamento	0,47	0,50
Passivo Exigível a Longo Prazo	34.049	Grau de Imobilização	0,83	0,86
Resultado de Exercícios Futuros	0	Garantia Capital de Terc	1,11	1,00
Passivo Circulante+ Passivo Exigível a Longo Prazo	6.111.145			
<b>Patrimônio Líquido</b>	<b>6.800.742</b>			
Capital Social	202.178			

**Endividamento com Instituições Financeiras**

Divida com Instituições a Curto Prazo	0
Divida com Instituições Financeiras a Longo Prazo	0

DEMONSTRATIVO RESULTADO EXERCÍCIO	%	EM CRS 1.000,00	ANÁLISE ECONÔMICA	ÍNDICE	ÍNDICE
			<b>Índices de Rentabilidade</b>		
Receita Operacional Líquida	100,00	4.898.435			
Despesa Operacional	78,73	3.856.741			
Resultado Operacional Líquido	21,27	1.041.694	Lucrativ. Operac. Líquida	0,21	0,10
Receita Extra-Operacional*	0,01	558	Rentabil. Capital Próprio	0,00	0,01
Despesa Extra-Operacional	0,00	0	Retorno s/ Investimento	0,00	0,01
Resultado da Correção Monetária	(21,22)	(1.039.366)			
Provisão para Imposto de Renda/Contr. Soci.	0,01	400			
Resultado Líquido do Período	0,05	2.496			

Dados fornecidos pela Empresa e não auditados pela Contadoria e Auditoria-Geral do Estado

Índices elaborados de acordo c/ as Normas Gerais de Contabilidade.

\*Receitas e despesas não operacionais, líquido.

INDICADORES ECONÔMICO-FINANCEIROS

ANUAL

EMPRESA: CAIXA ECONÔMICA ESTADUAL DO RIO GRANDE DO SUL - CEE

EXERCÍCIO: 1993

BALANÇO PATRIMONIAL		EM CR\$ 1.000,00	ANÁLISE ECONÔMICO-FINANCEIRA	ÍNDICES	ÍNDICES
				1993	1992
Ativo		204.921.380	Desp. Depósitos/Total Depósitos	94,81	87,65
Disponível		510.512	Desp. Obrig. p/Emprest./Total de Obrig. p/Empréstimos	0,00	0,02
Ativo Circulante		87.990.868	Desp. Administr./Receitas Operac.	5,20	7,88
Ativo Realizável a Longo Prazo		124.550.115	Lucratividade Líquida	1,42	0,7
Ativo Permanente		12.380.597	Giro do Patrimônio Líquido	7,41	7,35
Ativo Circulante + Ativo Realizável a Longo Prazo		192.540.783	Rentabilidade Operac. do P. Líquido	48,85	35,86
Créditos em Liquidação		0	Capitalização	11,95	11,86
Operações de Crédito		122.943.415	Índice de Aplicação	0,74	0,82
Total de Empréstimos		17.483.897,00	Produtividade	18,22	12,89
Passivo		204.921.380	Endividamento	8,37	8,43
Passivo Circulante		180.438.735	SPREAD	0,78	0,89
Passivo Exigível a Longo Prazo		0	Liquidez Geral	1,07	1,05
Resultado de Exercícios Futuros		0	Retorno S/Investimentos	0,01	0,01
Passivo Circulante + Passivo Exigível a Longo Prazo		180.438.735	Créditos em Liquidação s/ Patr. Líquido	0,00	3,00
Total Depósitos		166.127.585			
Obrigações por Empréstimos		0			
Patrimônio Líquido		24.482.645			
Capital Social		59.875			
<b>DEMONSTRATIVO RESULTADO PERÍODO</b>		<b>EM CR\$ 1.000,00</b>			
	<b>%</b>				
Receita Operacional Líquida	100,00	181.391.342			
Despesa Operacional	93,88	189.920.713			
Resultado Operacional Líquido	8,32	11.470.629			
Receita Extra-Operacional	0,00	0			
Despesa Extra-Operacional*	0,03	60.409			
Resultado da Correção Monetária	(4,87)	(8.827.581)			
Provisão IR, Contr. Societárias e Participações	0,00	0			
Resultado Líquido do Período	1,42	2.582.839			
Despesas c/Depósitos	0,87	157.510.107			
Despesas c/Obrigações p/Empréstimos	0,03	5.318.336			
Despesas Administrativas	0,05	9.438.520			
Rendas de Operações de Créditos	0,70	127.130.870			

banual93

Dados fornecidos pela Empresa e não auditados pela Contadoria e Auditoria-Geral do Estado.

Índices elaborados de acordo c/ as Normas Gerais de Contabilidade.

\*Receitas e despesas não operacionais, líquido



INDICADORES ECONÔMICO-FINANCEIROS

ANUAL

Empresa: CENTRAL VITIVÍNICOLA DO SUL S.A. - VINOSUL

Exercício: 1993

BALANÇO PATRIMONIAL	EM CR\$ 1.000,00	ANÁLISE FINANCEIRA	ÍNDICE	ÍNDICE
			1993	1992
<b>Ativo</b>	<b>109.567</b>	<b>Índices de Liquidez</b>		
Disponível	7	Liquidez Instantânea	0,00	0,25
Ativo Circulante	59	Liquidez Corrente	0,00	0,88
Ativo Realizável a Longo Prazo	1.823	Liquidez Geral	0,13	1,18
Ativo Permanente	107.688			
Ativo Circulante+ Ativo Realizável a Longo Prazo	1.881			
<b>Passivo</b>	<b>109.567</b>	<b>Índices de Estrutura</b>		
Passivo Circulante	14.928	Grau de Endividamento	0,14	0,04
Passivo Exigível a Longo Prazo	0	Grau de Imobilização	1,14	0,89
Resultado de Exercícios Futuros	0	Garantia Capital de Terc.	6,34	24,07
Passivo Circulante+ Passivo Exigível a Longo Prazo	14.928			
<b>Patrimônio Líquido</b>	<b>94.641</b>			
Capital Social	8.829			

Endividamento com Instituições Financeiras

Dívida com Instituições a Curto Prazo	0
Dívida com Instituições Financeiras a Longo Prazo	0

DEMONSTRATIVO RESULTADO EXERCÍCIO	%	EM CR\$ 1.000,00	ANÁLISE ECONÔMICA	ÍNDICE	ÍNDICE
			<b>Índices de Rentabilidade</b>		
Receita Operacional Líquida	100,00	2.580			
Despesa Operacional	905,43	23.179			
Resultado Operacional Líquido	(805,43)	(20.619)	Lucrativ. Operac. Líquida	(8,05)	(0,21)
Receita Extra-Operacional	0,74	19	Rentabil. Capital Próprio	(0,40)	(0,12)
Despesa Extra-Operacional	0,00	0	Retorno s/Investimento	(0,34)	(0,11)
Resultado da Correção Monetária	(687,97)	(17.100)			
Provisão para Imposto de Renda	0,00	0			
Resultado Líquido do Período	(1.472,66)	(37.700)			

anual93

Dados fornecidos pela Empresa e não auditados pela Contadoria e Auditoria-Geral do Estado.

Índices elaborados de acordo com as Normas Gerais de Contabilidade.

**INDICADORES ECONÔMICO-FINANCEIROS**

ANUAL

Empresa: COMPANHIA DE DESENVOLVIMENTO INDUSTRIAL E COMERCIAL DO RS

Exercício: 1993

BALANÇO PATRIMONIAL	EM CR\$ 1.000,00	ANÁLISE FINANCEIRA	ÍNDICE	ÍNDICE
			1993	1992
<b>Ativo</b>	5.290.630	<b>Índices de Liquidez</b>		
Disponível	28.118	Liquidez Instantânea	0,15	0,10
Ativo Circulante	241.633	Liquidez Corrente	1,31	1,67
Ativo Realizável a Longo Prazo	4.927.357	Liquidez Geral	20,08	19,71
Ativo Permanente	121.640			
Ativo Circulante+ Ativo Realizável a Longo Prazo	5.168.990			
<b>Passivo</b>	5.290.630	<b>Índices de Estrutura</b>		
Passivo Circulante	184.031	Grau de Endividamento	0,05	0,05
Passivo Exigível a Longo Prazo	73.388	Grau de Imobilização	0,02	0,02
Resultado de Exercícios Futuros	79.212	Garantia Capital de Terc.	19,24	18,83
Passivo Circulante+ Passivo Exigível a Longo Prazo	257.419			
<b>Patrimônio Líquido</b>	4.953.999			
Capital Social	130.390			

**Endividamento com Instituições Financeiras**

Divida com Instituições a Curto Prazo	0
Divida com Instituições Financeiras a Longo Prazo	0

DEMONSTRATIVO RESULTADO EXERCÍCIO	%	EM CR\$ 1.000,00	ANÁLISE ECONÔMICA	ÍNDICE	ÍNDICE
			<b>Índices de Rentabilidade</b>		
Receita Operacional Líquida	100,00	353.080			
Despesa Operacional	114,02	402.566			
Resultado Operacional Líquido	(14,02)	(49.486)	Lucrativ. Operac. Líquida	(0,14)	(0,03)
Receita Extra-Operacional	0,03	115	Rentabil. Capital Próprio	0,00	(0,01)
Despesa Extra-Operacional	0,00	0	Retorno s/Investimento	0,00	(0,01)
Resultado da Correção Monetária	17,44	61.562			
Provisão para Imposto de Renda	0,00	0			
Resultado Líquido do Período	3,45	12.191			

anuai93

Dados fornecidos pela Empresa e não auditados pela Contadoria e Auditoria-Geral do Estado.

Índices elaborados de acordo c/ as Normas Gerais de Contabilidade.

**INDICADORES ECONÔMICO-FINANCEIROS**

ANUAL

Empresa: CIA. DE PROCESSAMENTO DE DADOS DO ESTADO DO RS

Exercício: 1993

BALANÇO PATRIMONIAL	EM CR\$ 1.000,00	ANÁLISE FINANCEIRA	ÍNDICE	ÍNDICE
			1993	1992
<b>Ativo</b>	7.262.244	<b>Índices de Liquidez</b>		
Disponível	379.193	Liquidez Instantânea	0,15	0,16
Ativo Circulante	3.766.332	Liquidez Corrente	1,53	2,17
Ativo Realizável a Longo Prazo	3.322	Liquidez Geral	1,35	2,17
Ativo Permanente	3.492.590			
Ativo Circulante+ Ativo Realizável a Longo Prazo	3.769.654			
<b>Passivo</b>	7.262.244	<b>Índices de Estrutura</b>		
Passivo Circulante	2.462.824	Grau de Endividamento	0,38	0,25
Passivo Exigível a Longo Prazo	320.064	Grau de Imobilização	0,78	0,61
Resultado de Exercícios Futuros	0	Garantia Capital de Terc	1,61	2,99
Passivo Circulante+ Passivo Exigível a Longo Prazo	2.782.888			
<b>Patrimônio Líquido</b>	4.479.356			
Capital Social	246.335			

**Endividamento com Instituições Financeiras**

Dívida com Instituições a Curto Prazo	194.125
Dívida com Instituições Financeiras a Longo Prazo	130.303

DEMONSTRATIVO RESULTADO EXERCÍCIO	%	EM CR\$ 1.000,00	ANÁLISE ECONÔMICA	ÍNDICE	ÍNDICE
			<b>Índices de Rentabilidade</b>		
Receita Operacional Líquida	100,00	5.565.461			
Despesa Operacional	80,33	4.470.457			
Resultado Operacional Líquido	19,67	1.095.004	Lucrativ. Operac. Líquida	0,20	0,30
Receita Extra-Operacional	0,06	3.360	Rentabil. Capital Próprio	(0,15)	0,02
Despesa Extra-Operacional	0,00	199	Retorno s/ Investimento	(0,09)	0,02
Resultado da Correção Monetária	(31,99)	(1.780.421)			
Provisão para Imposto de Renda	0,00	0			
Resultado Líquido do Período	(12,26)	(682.256)			

anual93

Dados fornecidos pela Empresa e não auditados pela Contadoria e Auditoria-Geral do Estado.  
Índices elaborados de acordo c/as Normas Gerais de Contabilidade.

INDICADORES ECONÓMICO-FINANCEIROS

ANUAL

Empresa: CIA. ESTADUAL DE ENERGIA ELÉTRICA

Exercício: 1993

BALANÇO PATRIMONIAL	EM CR\$ 1.000,00	ANÁLISE FINANCEIRA	ÍNDICE	ÍNDICE
			1993	1992
<b>Ativo</b>	1.238.214.611	<b>Índices de Liquidez</b>		
Disponível	1.477.616	Liquidez Instantânea	0,01	0,01
Ativo Circulante	79.072.305	Liquidez Corrente	0,29	0,11
Ativo Realizável a Longo Prazo	2.205.833	Liquidez Geral	0,16	0,08
Ativo Permanente	1.156.936.673			
Ativo Circulante+ Ativo Realizável a Longo Prazo	81.277.938			
<b>Passivo</b>	1.238.214.611	<b>Índices de Estrutura</b>		
Passivo Circulante	274.185.806	Grau de Endividamento	0,40	0,52
Passivo Exigível a Longo Prazo	224.336.054	Grau de Imobilização	1,56	1,99
Resultado de Exercícios Futuros	0	Garantia Capital de Terc	1,48	0,93
Passivo Circulante+ Passivo Exigível a Longo Prazo	498.521.860			
<b>Patrimônio Líquido</b>	739.692.751			
Capital Social	204.566.364			

**Endividamento com Instituições Financeiras**

Divida com Instituições a Curto Prazo	93.053.239
Divida com Instituições Financeiras a Longo Prazo	185.260.022

DEMONSTRATIVO RESULTADO EXERCÍCIO	%	EM CR\$ 1.000,00	ANÁLISE ECONÓMICA	ÍNDICE	ÍNDICE
			<b>Índices de Rentabilidade</b>		
Receita Operacional Líquida	100,00	81.978.731			
Despesa Operacional	617,41	506.147.135			
Resultado Operacional Líquido	(517,41)	(424.168.404)	Lucrativ. Operac. Líquida	(5,17)	(8,52)
Receita Extra-Operacional	0,44	359.364	Rentabil. Capital Próprio	(0,10)	(0,19)
Despesa Extra-Operacional	2,50	2.049.839	Retorno s/ Investimento	(0,06)	(0,09)
Resultado da Correção Monetária	432,51	354.568.805			
Provisão para Imposto de Renda	0,00	0			
Resultado Líquido do Período	(86,96)	(71.290.074)			

Dados fornecidos pela Empresa e não auditados pela Contadoria e Auditoria-Geral do Estado.  
Índices elaborados de acordo c/as Normas Gerais de Contabilidade.

**INDICADORES ECONÔMICO-FINANCEIROS**

**ANUAL**

**Empresa: CIA. ESTADUAL DE SILOS E ARMAZÊNS - CESA**

**Exercício: 1993**

<b>BALANÇO PATRIMONIAL</b>	<b>EM CR\$ 1.000,00</b>	<b>ANÁLISE FINANCEIRA</b>	<b>ÍNDICE</b>	<b>ÍNDICE</b>
			<b>1993</b>	<b>1992</b>
<b>Ativo</b>	<b>17.782.249</b>	<b>Índices de Liquidez</b>		
Disponível	30.653	Liquidez Instantânea	0,01	0,01
Ativo Circulante	331.759	Liquidez Corrente	0,13	0,12
Ativo Realizável a Longo Prazo	53.085	Liquidez Geral	0,15	0,12
Ativo Permanente	17.397.405			
Ativo Circulante+ Ativo Realizável a Longo Prazo	384.844			
<b>Passivo</b>	<b>17.782.249</b>	<b>Índices de Estrutura</b>		
Passivo Circulante	2.638.957	Grau de Endividamento	0,15	0,13
Passivo Exigível a Longo Prazo	107	Grau de Imobilização	1,15	1,13
Resultado de Exercícios Futuros	0	Garantia Capital de Terc	5,74	6,75
Passivo Circulante+ Passivo Exigível a Longo Prazo	2.639.064			
<b>Patrimônio Líquido</b>	<b>15.143.185</b>			
Capital Social	815.314			

**Endividamento com Instituições Financeiras**

Divida com Instituições a Curto Prazo	1.466.143
Divida com Instituições Financeiras a Longo Prazo	106

<b>DEMONSTRATIVO RESULTADO EXERCÍCIO</b>	<b>%</b>	<b>EM CR\$ 1.000,00</b>	<b>ANÁLISE ECONÔMICA</b>	<b>ÍNDICE</b>	<b>ÍNDICE</b>
			<b>Índices de Rentabilidade</b>		
Receita Operacional Líquida	100,00	1.157.556			
Despesa Operacional	294,41	3.407.978			
Resultado Operacional Líquido	(194,41)	(2.250.422)	Lucrativ.Operac.Líquida	(1,94)	(2,26)
Receita Extra-Operacional	0,01	77	Rentabil.Capital Próprio	(0,05)	(0,08)
Despesa Extra-Operacional	0,00	0	Retorno s/Investimento	(0,04)	(0,07)
Resultado da Correção Monetária	125,72	1.455.283			
Provisão para Imposto de Renda	0,00	0			
Resultado Líquido do Período	(68,68)	(795.062)			

Dados fornecidos pela Empresa e não auditados pela Contadoria e Auditoria-Geral do Estado.  
Índices elaborados de acordo c/ as Normas Gerais de Contabilidade.



INDICADORES ECONÔMICO-FINANCEIROS

ANUAL

Empresa: COMPANHIA RIOGRANDENSE DE SANEAMENTO-CORSAN

Exercício: 1993

BALANÇO PATRIMONIAL	EM CR\$ 1.000,00	ANÁLISE FINANCEIRA	ÍNDICE	ÍNDICE
			1993	1992
<b>Ativo</b>	302.205.536	<b>Índices de Liquidez</b>		
Disponível	556.423	Liquidez Instantânea	0,01	0,03
Ativo Circulante	17.922.447	Liquidez Corrente	0,39	0,52
Ativo Realizável a Longo Prazo	7.060.886	Liquidez Geral	0,22	0,23
Ativo Permanente	277.222.203			
Ativo Circulante+ Ativo Realizável a Longo Prazo	24.983.333			
<b>Passivo</b>	302.205.536	<b>Índices de Estrutura</b>		
Passivo Circulante	45.874.990	Grau de Endividamento	0,38	0,72
Passivo Exigível a Longo Prazo	69.750.460	Grau de Imobilização	1,49	3,01
Resultado de Exercícios Futuros	0	Garantia Capital de Terc.	1,61	0,38
Passivo Circulante+ Passivo Exigível a Longo Prazo	115.625.450			
<b>Patrimônio Líquido</b>	186.580.086			
Capital Social	1.408.843			

**Endividamento com Instituições Financeiras**

Divida com Instituições a Curto Prazo	29.086.330
Divida com Instituições Financeiras a Longo Prazo	60.113.429

DEMONSTRATIVO RESULTADO EXERCÍCIO	%	EM CR\$ 1.000,00	ANÁLISE ECONÔMICA	ÍNDICE	ÍNDICE
			<b>Índices de Rentabilidade</b>		
Receita Operacional Líquida	100,00	23.561.499			
Despesa Operacional	467,86	110.235.689			
Resultado Operacional Líquido	(357,86)	(86.674.190)	Lucrativ. Operac. Líquida	(3,68)	0,11
Receita Extra-Operacional	0,15	34.869	Rentabil. Capital Próprio	(0,01)	0,01
Despesa Extra-Operacional	0,92	215.889	Retorno s/Investimento	(0,01)	0,00
Resultado da Correção Monetária	358,68	84.511.079			
Provisão para Imposto de Renda-Reversão	0,66	155.748			
Resultado Líquido do Período	(9,29)	(2.188.383)			

anual93

Dados fornecidos pela Empresa e não auditados pela Contadoria e Auditoria-Geral do Estado.  
Índices elaborados de acordo c/ as Normas Gerais de Contabilidade.

**INDICADORES ECONÔMICO-FINANCEIROS**

**ANUAL**

**Empresa: CIA. RIOGRANDENSE DE TELECOMUNICAÇÕES - CRT**

**Exercício: 1993**

<b>BALANÇO PATRIMONIAL</b>	<b>EM CR\$ 1.000,00</b>	<b>ANÁLISE FINANCEIRA</b>	<b>ÍNDICE</b>	<b>ÍNDICE</b>
			<b>1993</b>	<b>1992</b>
<b>Ativo</b>	<b>384.323.806</b>	<b>Índices de Liquidez</b>		
Disponível	492.437	Liquidez Instantânea	0,01	0,05
Ativo Circulante	22.409.401	Liquidez Corrente	0,28	0,31
Ativo Realizável a Longo Prazo	17.352.646	Liquidez Geral	0,33	0,17
Ativo Permanente	344.561.759			
Ativo Circulante+ Ativo Realizável a Longo Prazo	39.762.047			
<b>Passivo</b>	<b>384.323.806</b>	<b>Índices de Estrutura</b>		
Passivo Circulante	80.357.155	Grau de Endividamento	0,31	0,31
Passivo Exigível a Longo Prazo	40.373.390	Grau de Imobilização	1,31	1,48
Resultado de Exercícios Futuros	0	Garantia Capital de Terc.	2,18	2,05
Passivo Circulante+ Passivo Exigível a Longo Prazo	120.730.545			
<b>Patrimônio Líquido</b>	<b>263.593.261</b>			
Capital Social	5.728.939			

**Endividamento com Instituições Financeiras**

Divida com Instituições a Curto Prazo	6.154.469
Divida com Instituições Financeiras a Longo Prazo	21.419.836

<b>DEMONSTRATIVO RESULTADO EXERCÍCIO</b>	<b>%</b>	<b>EM CR\$ 1.000,00</b>	<b>ANÁLISE ECONÔMICA</b>	<b>ÍNDICE</b>	<b>ÍNDICE</b>
			<b>Índices de Rentabilidade</b>		
Receita Operacional Líquida	100,00	36.989.652			
Despesa Operacional	86,48	31.989.493			
Resultado Operacional Líquido	13,52	5.000.159	Lucrativ.Operac.Líquida	0,14	(0,53)
Receita Extra-Operacional*	0,15	57.129	Rentabil.Capital Próprio	0,11	(0,10)
Despesa Extra-Operacional	0,00	0	Retorno s/Investimento	0,08	(0,06)
Resultado da Correção Monetária	12,95	4.789.799			
Provisão para Imposto de Renda - Reversão	54,95	20.327.248			
Resultado Líquido do Período	81,58	30.174.335			

Dados fornecidos pela Empresa e não auditados pela Contadoria e Auditoria-Geral do Estado.

Índices elaborados de acordo c/ as Normas Gerais de Contabilidade.

\*Receitas e despesas não operacionais, líquido.

**INDICADORES ECONÔMICO-FINANCEIROS**

**ANUAL**

**Empresa: COMPANHIA RIOGRANDENSE DE ARTES GRÁFICAS-CORAG**

**Exercício: 1993**

<b>BALANÇO PATRIMONIAL</b>	<b>EM CR\$ 1.000,00</b>	<b>ANÁLISE FINANCEIRA</b>	<b>ÍNDICE</b>	<b>ÍNDICE</b>
			<b>1993</b>	<b>1992</b>
<b>Ativo</b>	<b>1.653.369</b>	<b>Índices de Liquidez</b>		
Disponível	185.775	Liquidez Instantânea	0,67	1,43
Ativo Circulante	1.117.383	Liquidez Corrente	4,05	4,59
Ativo Realizável a Longo Prazo	7.876	Liquidez Geral	4,08	4,61
Ativo Permanente	528.110			
Ativo Circulante+ Ativo Realizável a Longo Prazo	1.125.259			
<b>Passivo</b>	<b>1.653.369</b>	<b>Índices de Estrutura</b>		
Passivo Circulante	275.810	Grau de Endividamento	0,17	0,14
Passivo Exigível a Longo Prazo	0	Grau de Imobilização	0,38	0,39
Resultado de Exercícios Futuros	0	Garanta Capital de Terc.	4,99	6,94
Passivo Circulante+ Passivo Exigível a Longo Prazo	275.810			
<b>Patrimônio Líquido</b>	<b>1.377.559</b>			
Capital Social	335.747			

**Endividamento com Instituições Financeiras**

Dívida com Instituições a Curto Prazo	0
Dívida com Instituições Financeiras a Longo Prazo	0

<b>DEMONSTRATIVO RESULTADO EXERCÍCIO</b>	<b>%</b>	<b>EM CR\$ 1.000,00</b>	<b>ANÁLISE ECONÔMICA</b>	<b>ÍNDICE</b>	<b>ÍNDICE</b>
			<b>Índices de Rentabilidade</b>		
Receita Operacional Líquida	100,00	799.644			
Despesa Operacional	(3,43)	(27.412)			
Resultado Operacional Líquido	103,43	827.056	Lucrativ. Operac. Líquida	1,03	0,72
Receita Extra-Operacional	0,00	0	Rentabil. Capital Próprio	(0,03)	0,11
Despesa Extra-Operacional	3,03	24.208	Retorno s/Investimento	(0,02)	0,09
Resultado da Correção Monetária	(104,42)	(834.997)			
Provisão para Imposto de Renda	(0,66)	(5.295)			
Resultado Líquido do Período	(4,68)	(37.444)			

anual93

Dados fornecidos pela Empresa e não auditados pela Contadoria e Auditoria-Geral do Estado.

Índices elaborados de acordo com as Normas Gerais de Contabilidade.

**INDICADORES ECONÔMICO-FINANCEIROS**

ANUAL

Empresa: COMPANHIA RIOGRANDENSE DE MINERAÇÃO-CRM

Exercício: 1993

BALANÇO PATRIMONIAL	EM CR\$ 1.000,00	ANÁLISE FINANCEIRA	ÍNDICE	ÍNDICE
			1993	1992
<b>Ativo</b>	<b>72.684.472</b>	<b>Índices de Liquidez</b>		
Disponível	5.700	Liquidez Instantânea	0,00	0,00
Ativo Circulante	1.828.481	Liquidez Corrente	0,11	0,00
Ativo Realizável a Longo Prazo	51.787	Liquidez Geral	0,07	0,00
Ativo Permanente	70.808.244			
Ativo Circulante+ Ativo Realizável a Longo Prazo	1.878.228			
<b>Passivo</b>	<b>72.684.472</b>	<b>Índices de Estrutura</b>		
Passivo Circulante	17.039.778	Grau de Endividamento	0,38	0,00
Passivo Exigível a Longo Prazo	9.309.277	Grau de Imobilização	1,53	0,00
Resultado de Exercícios Futuros	0	Garantia Capital de Terc	1,78	0,00
Passivo Circulante+ Passivo Exigível a Longo Prazo	26.349.055			
<b>Patrimônio Líquido</b>	<b>48.335.417</b>			
Capital Social	1.280.573			

**Endividamento com Instituições Financeiras**

Dívida com Instituições a Curto Prazo	12.683.822
Dívida com Instituições Financeiras a Longo Prazo	4.054.940

DEMONSTRATIVO RESULTADO EXERCÍCIO	%	EM CR\$ 1.000,00	ANÁLISE ECONÔMICA	ÍNDICE	ÍNDICE
			<b>Índices de Rentabilidade</b>		
Receita Operacional Líquida	100,00	2.041.834			
Despesa Operacional	1.103,56	22.532.923			
Resultado Operacional Líquido	(1.003,56)	(20.491.089)	Lucrativ. Operac. Líquida	(10,04)	0,00
Receita Extra-Operacional	1,22	24.888	Rentabil. Capital Próprio	(0,12)	0,00
Despesa Extra-Operacional	0,00	2	Retorno s/Investimento	(0,08)	0,00
Resultado da Correção Monetária	734,46	14.998.524			
Provisão para Imposto de Renda	0,00	0			
Resultado Líquido do Período	(267,88)	(5.469.878)			

anual93

Dados fornecidos pela Empresa e não auditados pela Contadoria e Auditoria-Geral do Estado.  
Índices elaborados de acordo c/ as Normas Gerais de Contabilidade.

**INDICADORES ECONÔMICO-FINANCEIROS**

**ANUAL**

**Empresa: CIA. DE INDÚSTRIAS ELÉTRO-QUÍMICAS -CIEL**

**Exercício: 1993**

<b>BALANCO PATRIMONIAL</b>	<b>EM CR\$ 1.000,00</b>	<b>ANÁLISE FINANCEIRA</b>	<b>ÍNDICE</b>	<b>ÍNDICE</b>
			<b>1993</b>	<b>1992</b>
<b>Ativo</b>	<b>627.106</b>	<b>Índices de Liquidez</b>		
Disponível	30.972	Liquidez Instantânea	0,20	0,31
Ativo Circulante	395.113	Liquidez Corrente	2,59	4,63
Ativo Realizável a Longo Prazo	1.825	Liquidez Geral	2,60	4,66
Ativo Permanente	230.168			
Ativo Circulante+ Ativo Realizável a Longo Prazo	396.938			
<b>Passivo</b>	<b>627.106</b>	<b>Índices de Estrutura</b>		
Passivo Circulante	152.585	Grau de Endividamento	0,24	0,12
Passivo Exigível a Longo Prazo	0	Grau de Imobilização	0,49	0,48
Resultado de Exercícios Futuros	0	Garantia Capital de Terc	3,11	7,05
Passivo Circulante+ Passivo Exigível a Longo Prazo	152.585			
<b>Patrimônio Líquido</b>	<b>474.521</b>			
Capital Social	22.873			

**Endividamento com Instituições Financeiras**

Divida com Instituições a Curto Prazo	0
Divida com Instituições Financeiras a Longo Prazo	0

<b>DEMONSTRATIVO RESULTADO EXERCÍCIO</b>	<b>%</b>	<b>EM CR\$ 1.000,00</b>	<b>ANÁLISE ECONÔMICA</b>	<b>ÍNDICE</b>	<b>ÍNDICE</b>
			<b>Índices de Rentabilidade</b>		
Receita Operacional Líquida	100,00	269.017			
Despesa Operacional	15,08	40.556			
Resultado Operacional Líquido	84,92	228.461	Lucrativ. Operac. Líquida	0,85	0,76
Receita Extra-Operacional	0,13	347	Rentabil. Capital Próprio	(0,06)	0,05
Despesa Extra-Operacional	0,00	0	Retorno s/Investimento	(0,04)	0,04
Resultado da Correção Monetária	(92,17)	(247.955)			
Provisão para Imposto de Renda	(3,19)	(8.583)			
Resultado Líquido do Período	(10,31)	(27.730)			

anual93

Dados fornecidos pela Empresa e não auditados pela Contadoria e Auditoria-Geral do Estado.  
Índices elaborados de acordo c/as Normas Gerais de Contabilidade.



**INDICADORES ECONÔMICO-FINANCEIROS**

ANUAL

Empresa: CIA. DE GÁS DO ESTADO DO RS - SULGÁS

Exercício: 1993

BALANÇO PATRIMONIAL	EM CR\$ 1.000,00	ANÁLISE FINANCEIRA	ÍNDICE	ÍNDICE
			1993	1992
<b>Ativo</b>	36.870	<b>Índices de Liquidez</b>		
Disponível	36.053	Liquidez Instantânea	7,97	0,00
Ativo Circulante	36.870	Liquidez Corrente	8,15	0,00
Ativo Realizável a Longo Prazo	0	Liquidez Geral	8,15	0,00
Ativo Permanente	0			
Ativo Circulante+ Ativo Realizável a Longo Prazo	36.870			
<b>Passivo</b>	36.870	<b>Índices de Estrutura</b>		
Passivo Circulante	4.523	Grau de Endividamento	0,12	0,00
Passivo Exigível a Longo Prazo	0	Grau de Imobilização	0,00	0,00
Resultado de Exercícios Futuros	0	Garantia Capital de Terc.	7,15	0,00
Passivo Circulante+ Passivo Exigível a Longo Prazo	4.523			
<b>Patrimônio Líquido</b>	32.347			
Capital Social	17.886			

**Endividamento com Instituições Financeiras**

Dívida com Instituições a Curto Prazo	48
Dívida com Instituições Financeiras a Longo Prazo	0

DEMONSTRATIVO RESULTADO EXERCÍCIO	%	EM CR\$ 1.000,00	ANÁLISE ECONÔMICA	ÍNDICE	ÍNDICE
Receita Operacional Líquida		0	<b>Índices de Rentabilidade</b>		
Despesa Operacional		14.832			
Resultado Operacional Líquido		(14.832)	Lucrativ. Operac. Líquida		0,00
Receita Extra-Operacional		29.293	Rentabil. Capital Próprio	(0,38)	0,00
Despesa Extra-Operacional		0	Retorno s/Investimento	(0,33)	0,00
Resultado da Correção Monetária		(26.742)			
Provisão para Imposto de Renda		0			
Resultado Líquido do Período		(12.281)			

Dados fornecidos pela Empresa e não auditados pela Contadoria e Auditoria-Geral do Estado.

Índices elaborados de acordo c/as Normas Gerais de Contabilidade.

Obs.- A empresa não operou no ano de 1992.

Os percentuais estão prejudicados por não ter Receita em 1993, bem como o Índice do LQL.

## FÓRMULAS

### EMPRESAS:

ANÁLISE FINANCEIRA	FÓRMULAS	ANÁLISE ECONÔMICA	FÓRMULAS
<b>Índice de Liquidez</b>		<b>Índice de Rentabilidade</b>	
Liquidez Instantânea	$Disp/PC$	Lucratividade Operac. Líquida	$Lucro\ Operac.\ Liq./Rec.\ Líquida$
Liquidez Corrente	$AC/PC$	Rentabil. Capital Próprio	$Lucro\ Liq.\ Exerc./Patrimônio\ Líquido$
Liquidez Geral	$(AC+ARLP)/(PC+PELP)$	Retorno sobre Investimentos	$Lucro\ Liq.\ Exerc./Ativo\ Total$
<b>Índice de Estrutura</b>			
Grau de Endividamento	$(PC+PELP)/AT$		
Grau de Imobilização	$AP/PL$		
Garantia de Capital de Terceiros	$PL/(PC+PELP)$		

### INSTITUIÇÕES FINANCEIRAS:

Análise Econômico-Financeira	Fórmulas
Lucratividade Líquida .....	$Lucro\ Liq.\ Exerc./Rec.\ Oper.\ Líquidas$
Giro do Patrimônio Líquido .....	$Rec.\ Oper.\ Liq./Patrimônio\ Líquido$
Rentabilidade Oper. do Patrimônio Líquido .....	$Lucro\ Oper.\ Liq./Patrimônio\ Líquido$
Capitalização .....	$Patrimônio\ Líquido/Passivo\ Real$
Índice de Aplicação .....	$Oper.\ Créditos/Dep.+Obrig.p/Empr.$
Produtividade .....	$Rec.\ Oper.\ Líquidas/Desp.\ Administr.$
Endividamento .....	$Passivo\ Real/Patrimônio\ Líquido$
"SPREAD" .....	$Rendas\ Oper.\ Créd./Desp.\ Obrig.p/Empr.+Desp.\ Depósitos$
Liquidez Geral .....	$Ativo\ Circ.+Ativo\ Reallz.L.Prazo/Pass.Circ.+Pass.Exig.L.Prazo$
Retorno sobre Investimentos .....	$Lucro\ Liq.\ do\ Exercício/Ativo\ Total$

AC - Ativo Circulante

ARLP - Ativo Realizável a Longo Prazo

AP - Ativo Permanente

AT - Ativo Total

PC - Passivo Circulante

PELP - Passivo Exigível a Longo Prazo

PL - Patrimônio Líquido

**DEMONSTRATIVOS  
DA  
ADMINISTRAÇÃO DIRETA**

DEMONSTRAÇÃO DA RECEITA E DA DESPESA SEGUNDO AS CATEGORIAS ECONOMICAS

ANEXO N. 1

EXERCICIO DE 1993

R E C E I T A		D E S P E S A	
T I T U L O S	CR\$	T I T U L O S	CR\$
RECEITAS CORRENTES		DESPESAS CORRENTES	
RECEITA TRIBUTARIA	199.070.845.309,25	DESPESAS DE CUSTEIO	112.290.900.287,57
RECEITA PATRIMONIAL	71.071.620.286,26	TRANSFERENCIAS CORRENTES	176.757.235.004,15
RECEITA AGROPECUARIA	3.945.083,40	SOMA.....	289.078.135.291,72
RECEITA INDUSTRIAL	103.330.369,64	SUPERAVIT DO ORCAMENTO CORRENTE	29.309.761.786,80
RECEITA DE SERVICIOS	1.085.330.292,34	TOTAL.....	318.387.897.078,52
TRANSFERENCIAS CORRENTES	37.858.913.925,10	DESPESAS DE CAPITAL	
OUTRAS RECEITAS CORRENTES	9.193.911.809,53	INVESTIMENTOS	8.476.763.050,95
SOMA.....	318.387.897.078,52	INVERSOES FINANCEIRAS	2.761.223.745,32
TOTAL.....	318.387.897.078,52	TRANSFERENCIAS DE CAPITAL	78.821.988.702,31
SUPERAVIT DO ORCAMENTO CORRENTE	29.309.761.786,80	SOMA.....	90.059.975.498,58
RECEITAS DE CAPITAL		TOTAL.....	90.059.975.498,58
OPERACOES DE CREDITO	51.126.105.996,60		
ALIENACAO DE BENS	6.998.034,22		
TRANSFERENCIAS DE CAPITAL	281.365.599,98		
OUTRAS RECEITAS DE CAPITAL	20.059,00		
SOMA.....	51.416.489.689,80		
DEFICIT	9.333.724.021,98		
TOTAL.....	90.059.975.498,58		
		R E S U M O	
RECEITAS CORRENTES	318.387.897.078,52	DESPESAS CORRENTES	289.078.135.291,72
RECEITAS DE CAPITAL	51.416.489.689,80	DESPESAS DE CAPITAL	90.059.975.498,58
DEFICIT	9.333.724.021,98	SUPERAVIT	0,00
TOTAL	379.138.110.790,30	TOTAL	379.138.110.790,30

PORTO ALEGRE, 31 DE DEZEMBRO DE 1993

JORGE PERACIO DA ROSA SANTOS,  
CONTADOR E AUDITOR-GERAL DO ESTADO,  
CONTADOR CRCRS N. 34.791,  
CPF 081.159.900/00.

ANA MARIA PELLINI,  
DIRETORA DO DEPARTAMENTO DE CONTROLE DA ADMINISTRACAO DIRETA - CONTADORA CRCRS N. 28.790,  
CPF 183.607.940/87.

PROGRAMA DE TRABALHO						ANEXO N. 6
DEMONSTRACAO DA DESPESA REALIZADA POR FUNCOES, PROGRAMAS, SUBPROGRAMAS, PROJETOS E ATIVIDADES						
EXERCICIO DE 1993						
ORGAO: 01 - ASSEMBLEIA LEGISLATIVA						
U.D. 01.01 - ASSEMBLEIA LEGISLATIVA						
CODIGO	ESPECIFICACAO	PROJETOS	ATIVIDADES	TOTAL		
01	LEGISLATIVA					
01.01	PROCESSO LEGISLATIVO	42.312.209,99	4.358.951.186,89	4.401.263.396,88		
01.01.001	ACAO LEGISLATIVA	42.312.209,99	4.358.951.186,89	4.401.263.396,88		
01.01.023	DIVULGACAO OFICIAL		4.281.839.400,32	4.281.839.400,32		
01.01.043	ORGANIZACAO E MODERNIZACAO ADMINISTRATIVA		61.812.196,09	61.812.196,09		
01.01.217	TREINAMENTO DE RECURSOS HUMANOS	42.312.209,99		42.312.209,99		
08	EDUCACAO E CULTURA					
08.48	CULTURA		15.299.590,48	15.299.590,48		
08.48.247	DIFUSAO CULTURAL		9.953.544,44	9.953.544,44		
15	ASSISTENCIA E PREVIDENCIA		9.953.544,44	9.953.544,44		
15.81	ASSISTENCIA		9.953.544,44	9.953.544,44		
15.81.031	ASSISTENCIA FINANCEIRA		266.061.808,55	266.061.808,55		
15.81.483	ASSISTENCIA AO MENOR		205.285.222,82	205.285.222,82		
15.81.486	ASSISTENCIA SOCIAL GERAL		988.262,64	988.262,64		
15.82	PREVIDENCIA		46.089.037,29	46.089.037,29		
15.82.495	PREVIDENCIA SOCIAL A INATIVOS E PENSIONISTAS		158.207.922,89	158.207.922,89		
			60.776.585,73	60.776.585,73		
			60.776.585,73	60.776.585,73		
	TOTAL DA U.D. =>	42.312.209,99	4.634.965.539,88	4.677.278.749,87		
	TOTAL DO ORGAO =>	42.312.209,99	4.634.965.539,88	4.677.278.749,87		

PORTO ALEGRE, 31 DE DEZEMBRO DE 1993

JORGE PERACIO DA ROSA SANTOS,  
CONTADOR E AUDITOR-GERAL DO ESTADO.  
CONTADOR CRCRS N. 34.791,  
CPF 081.159.900/00.

ANA MARIA PELLINI,  
DIRETORA DO DEPARTAMENTO DE CONTROLE DA ADMINISTRACAO  
DIRECAO DIREITA - CONTADORA CRCRS N. 28.790,  
CPF 183.807.940/87.



PROGRAMA DE TRABALHO

DEMONSTRACAO DA DESPESA REALIZADA POR FUNCOES, PROGRAMAS, SUBPROGRAMAS, PROJETOS E ATIVIDADES  
EXERCICIO DE 1993

ORGAO: 02 - TRIBUNAL DE CONTAS DO ESTADO

U.O. 02.01 - TRIBUNAL DE CONTAS DO ESTADO

CODIGO	ESPECIFICACAO	PROJETOS	ATIVIDADES	TOTAL
01	LEGISLATIVA		1.949.160.817,42	1.949.160.817,42
01.01	PROCESSO LEGISLATIVO		48.873.640,60	48.873.640,60
01.01.002	CONTROLE EXTERNO		48.873.640,60	48.873.640,60
01.02	FISCALIZACAO FINANCEIRA E ORCAMENTARIA EXTERNA		1.900.287.176,82	1.900.287.176,82
01.02.002	CONTROLE EXTERNO		1.900.287.176,82	1.900.287.176,82
15	ASSISTENCIA E PREVIDENCIA		8.991.015,50	8.991.015,50
15.81	ASSISTENCIA		8.991.015,50	8.991.015,50
15.81.031	ASSISTENCIA FINANCEIRA		8.991.015,50	8.991.015,50
TOTAL DA U.O. =>			1.958.151.832,92	1.958.151.832,92
TOTAL DO ORGAO =>			1.958.151.832,92	1.958.151.832,92

PORTO ALEGRE, 31 DE DEZEMBRO DE 1993

JORGE PERACIO DA ROSA SANTOS,  
CONTADOR E AUDITOR-GERAL DO ESTADO,  
CPF 081.159.900/00.

ANA MARIA PELLINI,  
DIRETORA DO DEPARTAMENTO DE CONTROLE DA ADMINISTRACAO DIRETA - CONTADORA CRCRS N. 28.790,  
CPF 183.807.940/87.

PROGRAMA DE TRABALHO				ANEXO N. 6
DEMONSTRAÇÃO DA DESPESA REALIZADA POR FUNÇÕES, PROGRAMAS, SUBPROGRAMAS, PROJETOS E ATIVIDADES				
EXERCÍCIO DE 1993				
ÓRGÃO: 03 - TRIBUNAL DE JUSTIÇA				
U.O. 03.01 - TRIBUNAL DE JUSTIÇA				
CODIGO	ESPECIFICAÇÃO	PROJETOS	ATIVIDADES	TOTAL
02	JUDICIARIA	1.664.719.972,07	12.345.568.250,55	14.010.288.222,62
02.04	PROCESSO JUDICIARIO	1.664.719.972,07	12.345.568.250,55	14.010.288.222,62
02.04.013	ACAO JUDICIARIA		12.342.632.849,71	12.342.632.849,71
02.04.031	ASSISTENCIA FINANCEIRA	1.442.654.011,40	2.841.511,43	1.445.495.522,83
02.04.043	ORGANIZACAO E MODERNIZACAO ADMINISTRATIVA	222.065.960,67	93.889,41	222.065.960,67
02.04.217	TREINAMENTO DE RECURSOS HUMANOS		2.949.985,99	2.949.985,99
15	ASSISTENCIA E PREVIDENCIA		2.949.985,99	2.949.985,99
15.81	ASSISTENCIA		2.949.985,99	2.949.985,99
15.81.031	ASSISTENCIA FINANCEIRA		2.949.985,99	2.949.985,99
TOTAL DA U.O. =>		1.664.719.972,07	12.348.518.236,54	14.013.238.208,61
TOTAL DO ÓRGÃO =>		1.664.719.972,07	12.348.518.236,54	14.013.238.208,61

PORTO ALEGRE, 31 DE DEZEMBRO DE 1993

JORGE PERACIO DA ROSA SANTOS,  
CONTADOR E AUDITOR-GERAL DO ESTADO,  
CONTADOR CRCRS N. 34.791,  
CPF 081.159.900/00.

ANA MARIA PELLINI,  
DIRETORA DO DEPARTAMENTO DE CONTROLE DA ADMINISTRACAO DIRETA - CONTADORA CRCRS N. 28.790,  
CPF 183.807.940/87.

## PROGRAMA DE TRABALHO

## DEMONSTRAÇÃO DA DESPESA REALIZADA POR FUNÇÕES, PROGRAMAS, SUBPROGRAMAS, PROJETOS E ATIVIDADES

EXERCÍCIO DE 1993

ORGAO: 04 -- TRIBUNAL DE ALCADA

U.O. 04.01 -- TRIBUNAL DE ALCADA

CODIGO	ESPECIFICACAO	PROJETOS	ATIVIDADES	TOTAL
02	JUDICIARIA		1.136.898.134,49	1.136.898.134,49
02.04	PROCESSO JUDICIARIO		1.136.898.134,49	1.136.898.134,49
02.04.013	ACAO JUDICIARIA		1.065.860.984,04	1.065.860.984,04
02.04.024	INFORMATICA		71.237.150,45	71.237.150,45
15	ASSISTENCIA E PREVIDENCIA		1.032.683,50	1.032.683,50
15.81	ASSISTENCIA		1.032.683,50	1.032.683,50
15.81.031	ASSISTENCIA FINANCEIRA		1.032.683,50	1.032.683,50
TOTAL DA U.O. =>			1.137.930.817,99	1.137.930.817,99
TOTAL DO ORGAO =>			1.137.930.817,99	1.137.930.817,99

PORTO ALEGRE, 31 DE DEZEMBRO DE 1993

JORGE PERACIO DA ROSA SANTOS,  
CONTADOR E AUDITOR-GERAL DO ESTADO,  
CONTADOR CRCRS N. 34.791,  
CPF 081.159.900/00.

ANA MARIA PELLINI,  
DIRETORA DO DEPARTAMENTO DE CONTROLE DA ADMINISTRACAO  
TRACAO DIRETA - CONTADORA CRCRS N. 28.790,  
CPF 183.807.940/87.

PROGRAMA DE TRABALHO				ANEXO N. 6
DEMONSTRAÇÃO DA DESPESA REALIZADA POR FUNÇÕES, PROGRAMAS, SUBPROGRAMAS, PROJETOS E ATIVIDADES				
EXERCÍCIO DE 1993				
ORGAO: 06 - JUÍZADO DA INFÂNCIA E DA JUVENTUDE				
U.O. 06.01 - JUÍZADO DA INFÂNCIA E DA JUVENTUDE				
CODIGO	ESPECIFICACAO	PROJETOS	ATIVIDADES	TOTAL
02	JUDICIARIA			
02.04	PROCESSO JUDICIARIO		267.149.539,36	267.149.539,36
02.04.013	ACAO JUDICIARIA		267.149.539,36	267.149.539,36
02.04.024	INFORMATICA		255.384.318,29	255.384.318,29
15	ASSISTENCIA E PREVIDENCIA		1.765.221,07	1.765.221,07
15.81	ASSISTENCIA		1.612,00	1.612,00
15.81.031	ASSISTENCIA FINANCEIRA		1.612,00	1.612,00
	TOTAL DA U.O. =>		267.151.151,36	267.151.151,36
	TOTAL DO ORGAO =>		267.151.151,36	267.151.151,36

PORTO ALEGRE, 31 DE DEZEMBRO DE 1993

JORGE PERACIO DA ROSA SANTOS,  
CONTADOR E AUDITOR-GERAL DO ESTADO,  
CONTADOR CRCRS N. 34.791,  
CPF 081.159.900/00.

ANA MARIA PELLINI,  
DIRETORA DO DEPARTAMENTO DE CONTROLE DA ADMINISTRACAO  
TRACAO DIRETA - CONTADORA CRCRS N. 28.790,  
CPF 183.807.940/87.

## PROGRAMA DE TRABALHO

DEMONSTRACAO DA DESPESA REALIZADA POR FUNCOES, PROGRAMAS, SUBPROGRAMAS, PROJETOS E ATIVIDADES  
EXERCICIO DE 1993

ORGAO: 07 - JUSTICA MILITAR DO ESTADO

U.D. 07.01 - JUSTICA MILITAR DO ESTADO

CODIGO	ESPECIFICACAO	PROJETOS	ATIVIDADES	TOTAL
02	JUDICIARIA		181.516.799,60	187.395.976,43
02.04	PROCESSO JUDICIARIO	5.879.176,83	181.516.799,60	187.395.976,43
02.04.013	ACAO JUDICIARIA	5.879.176,83	181.516.799,60	181.516.799,60
02.04.043	ORGANIZACAO E MODERNIZACAO ADMINISTRATIVA	5.879.176,83		5.879.176,83
TOTAL DA U.D. =>		5.879.176,83	181.516.799,60	187.395.976,43
TOTAL DO ORGAO =>		5.879.176,83	181.516.799,60	187.395.976,43

PORTO ALEGRE, 31 DE DEZEMBRO DE 1993

JORGE PERACIO DA ROSA SANTOS,  
CONTADOR E AUDITOR-GERAL DO ESTADO,  
CONTADOR CRCRS N. 34.791,  
CPF 081.159.900/00.

ANA MARIA PELLINI,  
DIRETORA DO DEPARTAMENTO DE CONTROLE DA ADMINISTRACAO  
TRACAO DIRETA - CONTADORA CRCRS N. 28.790,  
CPF 183.807.940/87.



PROGRAMA DE TRABALHO  
 DEMONSTRACAO DA DESPESA REALIZADA POR FUNCOES, PROGRAMAS, SUBPROGRAMAS, PROJETOS E ATIVIDADES  
 EXERCICIO DE 1983

ORGAO: 08 - GOVERNO DO ESTADO

U.D. 08.01 - GABINETE DO GOVERNADOR

CODIGO	ESPECIFICACAO	PROJETOS	ATIVIDADES	TOTAL
03	ADMINISTRACAO E PLANEJAMENTO		774.651.292,84	774.651.292,84
03.07	ADMINISTRACAO		774.651.292,84	774.651.292,84
03.07.020	SUPERVISAO E COORDENACAO SUPERIOR		758.422.814,72	758.422.814,72
03.07.023	DIVULGACAO OFICIAL		16.228.478,12	16.228.478,12
06	DEFESA NACIONAL E SEGURANCA PUBLICA	26.268.226,72	1.651.526,46	27.919.753,18
06.30	SEGURANCA PUBLICA	26.268.226,72	1.651.526,46	27.919.753,18
06.30.021	ADMINISTRACAO GERAL		1.651.526,46	1.651.526,46
06.30.179	SERVICOS ESPECIAIS DE SEGURANCA	26.268.226,72		26.268.226,72
07	DESENVOLVIMENTO REGIONAL		148.000,00	148.000,00
07.40	PROGRAMAS INTEGRADOS		148.000,00	148.000,00
07.40.183	PROGRAMACAO ESPECIAL		148.000,00	148.000,00
15	ASSISTENCIA E PREVIDENCIA		439.123.160,71	439.123.160,71
15.81	ASSISTENCIA		439.123.160,71	439.123.160,71
15.81.486	ASSISTENCIA SOCIAL GERAL		439.123.160,71	439.123.160,71
	TOTAL DA U.D. =>	26.268.226,72	1.215.573.980,01	1.241.842.206,73

U.D. 08.02 - GABINETE DO VICE-GOVERNADOR

CODIGO	ESPECIFICACAO	PROJETOS	ATIVIDADES	TOTAL
03	ADMINISTRACAO E PLANEJAMENTO		33.123.450,38	33.123.450,38
03.07	ADMINISTRACAO		33.123.450,38	33.123.450,38
03.07.020	SUPERVISAO E COORDENACAO SUPERIOR		33.123.450,38	33.123.450,38
	TOTAL DA U.D. =>		33.123.450,38	33.123.450,38
	TOTAL DO ORGAO =>	26.268.226,72	1.248.697.430,39	1.274.965.657,11

PORTO ALEGRE, 31 DE DEZEMBRO DE 1993

JORGE PERACIO DA ROSA SANTOS,  
CONTADOR E AUDITOR-GERAL DO ESTADO,  
CONTADOR CRCRS N. 34.791,  
CPF 081.159.900/00.

ANA MARIA PELLINI,  
DIRETORA DO DEPARTAMENTO DE CONTROLE DA ADMINIS-  
TRACAO DIRETA - CONTADORA CRCRS N. 28.790,  
CPF 163.807.940/87.

PROGRAMA DE TRABALHO				ANEXO N. 6
DEMONSTRACAO DA DESPESA REALIZADA POR FUNCOES, PROGRAMAS, SUBPROGRAMAS, PROJETOS E ATIVIDADES				
EXERCICIO DE 1993				
ORGAO: 09 - PROCURADORIA-GERAL DA JUSTICA				
U.O. 09.01 - PROCURADORIA-GERAL DA JUSTICA				
CODIGO	ESPECIFICACAO	PROJETOS	ATIVIDADES	TOTAL
02	JUDICIARIA		2.723.045.850,99	2.723.045.850,99
02.04	PROCESSO JUDICIARIO		2.723.045.850,99	2.723.045.850,99
02.04.014	DEFESA DO INTERESSE PUBLICO NO PROCESSO JUDICIARIO		2.723.045.850,99	2.723.045.850,99
TOTAL DA U.O. =>			2.723.045.850,99	2.723.045.850,99
TOTAL DO ORGAO =>			2.723.045.850,99	2.723.045.850,99

PORTO ALEGRE, 31 DE DEZEMBRO DE 1993

JORGE PERACIO DA ROSA SANTOS,  
CONTADOR E AUDITOR-GERAL DO ESTADO,  
CONTADOR CRCRS N. 34.791,  
CPF 081.159.900/00.

ANA MARIA PELLINI,  
DIRETORA DO DEPARTAMENTO DE CONTROLE DA ADMINISTRACAO DIRETA - CONTADORA CRCRS N. 28.790,  
CPF 183.807.940/87.

## PROGRAMA DE TRABALHO

DEMONSTRAÇÃO DA DESPESA REALIZADA POR FUNÇÕES, PROGRAMAS, SUBPROGRAMAS, PROJETOS E ATIVIDADES  
EXERCÍCIO DE 1993

ORGAO: 10 - PROCURADORIA-GERAL DO ESTADO

U.O. 10.01 - PROCURADORIA-GERAL DO ESTADO

CODIGO	ESPECIFICACAO	PROJETOS	ATIVIDADES	TOTAL
02	JUDICIARIA		1.268.504.447,93	1.268.504.447,93
02.04	PROCESSO JUDICIARIO		1.267.434.312,93	1.267.434.312,93
02.04.014	DEFESA DO INTERESSE PUBLICO NO PROCESSO JUDICIARIO		1.267.434.312,93	1.267.434.312,93
02.07	ADMINISTRACAO		1.070.135,00	1.070.135,00
02.07.023	DIVULGACAO OFICIAL		1.070.135,00	1.070.135,00
15	ASSISTENCIA E PREVIDENCIA		4.277,00	4.277,00
15.81	ASSISTENCIA		4.277,00	4.277,00
15.81.031	ASSISTENCIA FINANCEIRA		4.277,00	4.277,00
TOTAL DA U.O. =>			1.268.508.724,93	1.268.508.724,93
TOTAL DO ORGAO =>			1.268.508.724,93	1.268.508.724,93

PORTO ALEGRE, 31 DE DEZEMBRO DE 1993

JORGE PERACIO DA ROSA SANTOS,  
CONTADOR E AUDITOR-GERAL DO ESTADO,  
CONTADOR CRCRS N. 34.791,  
CPF 081.159.900/00.

ANA MARIA FELLINI,  
DIRETORA DO DEPARTAMENTO DE CONTROLE DA ADMINISTRACAO  
DIRETA - CONTADORA CRCRS N. 28.790,  
CPF 183.807.940/87.

## PROGRAMA DE TRABALHO

## DEMONSTRACAO DA DESPESA REALIZADA POR FUNCOES, PROGRAMAS, SUBPROGRAMAS, PROJETOS E ATIVIDADES

EXERCICIO DE 1993

## ORGAO: 11 - SECRETARIA DE CULTURA

## U.O. 11.01 - GABINETE DO SECRETARIO E ORGaos CENTRAIS

CODIGO	ESPECIFICACAO	PROJETOS	ATIVIDADES	TOTAL
08	EDUCACAO E CULTURA		336.885.652,02	336.885.652,02
08.07	ADMINISTRACAO		231.188.066,76	231.188.066,76
08.07.021	ADMINISTRACAO GERAL		231.188.066,76	231.188.066,76
08.48	CULTURA		105.697.585,26	105.697.585,26
08.48.246	PATRIMONIO HISTORICO, ARTISTICO E ARQUEOLOGICO		93.131.132,88	93.131.132,88
08.48.247	DIFUSAO CULTURAL		12.566.452,38	12.566.452,38
	TOTAL DA U.O. =>		336.885.652,02	336.885.652,02

## U.O. 11.10 - ENTIDADES SUPERVISIONADAS

CODIGO	ESPECIFICACAO	PROJETOS	ATIVIDADES	TOTAL
08	EDUCACAO E CULTURA	1.370.000,00	857.790.466,05	859.160.466,05
08.22	TELECOMUNICACOES	1.370.000,00	621.533.843,00	622.903.843,00
08.22.137	RADIODIFUSAO	1.370.000,00	621.533.843,00	622.903.843,00
08.48	CULTURA		236.256.623,05	236.256.623,05
08.48.247	DIFUSAO CULTURAL		236.256.623,05	236.256.623,05
	TOTAL DA U.O. =>	1.370.000,00	857.790.466,05	859.160.466,05

TOTAL DO ORGAO =&gt; 1.194.676.118,07 1.196.046.118,07



PORTO ALEGRE, 31 DE DEZEMBRO DE 1993

JORGE PERACIO DA ROSA SANTOS,  
CONTADOR E AUDITOR-GERAL DO ESTADO,  
CONTADOR CRCRS N. 34.791,  
CPF 081.159.900/00.

ANA MARIA PELLINI,  
DIRETORA DO DEPARTAMENTO DE CONTROLE DA ADMINISTRACAO  
TRACAO DIRETA - CONTADORA CRCRS N. 28.790,  
CPF 183.607.940/87.

PROGRAMA DE TRABALHO  
DEMONSTRACAO DA DESPESA REALIZADA POR FUNCOES, PROGRAMAS, SUBPROGRAMAS, PROJETOS E ATIVIDADES  
EXERCICIO DE 1993

ORGAO: 12 - SECRETARIA DA JUSTICA, DO TRABALHO E DA CIDADANIA

U.O. 12.01 - GABINETE DO SECRETARIO E ORGAOS CENTRAIS

CODIGO	ESPECIFICACAO	PROJETOS	ATIVIDADES	TOTAL
02	JUDICIARIA		509.667.673,87	509.667.673,87
02.04	PROCESSO JUDICIARIO		359.963.070,29	359.963.070,29
02.04.015	CUSTODIA E REINTEGRACAO SOCIAL		14.169.391,76	14.169.391,76
02.04.179	SERVICOS ESPECIAIS DE SEGURANCA		345.793.678,53	345.793.678,53
02.07	ADMINISTRACAO		149.704.603,58	149.704.603,58
02.07.020	SUPERVISAO E COORDENACAO SUPERIOR		146.929.829,27	146.929.829,27
02.07.023	DIVULGACAO OFICIAL		1.443.674,31	1.443.674,31
02.07.031	ASSISTENCIA FINANCEIRA		1.331.000,00	1.331.000,00
	TOTAL DA U.O. =>		509.667.673,87	509.667.673,87

U.O. 12.02 - AREA SOCIAL

CODIGO	ESPECIFICACAO	PROJETOS	ATIVIDADES	TOTAL
03	ADMINISTRACAO E PLANEJAMENTO			
03.07	ADMINISTRACAO	176.436,22		176.436,22
03.07.022	DOCUMENTACAO E BIBLIOGRAFIA	176.436,22		176.436,22
14	TRABALHO		195.000,00	195.000,00
14.81	ASSISTENCIA		195.000,00	195.000,00
14.81.031	ASSISTENCIA FINANCEIRA		195.000,00	195.000,00
15	ASSISTENCIA E PREVIDENCIA			
15.07	ADMINISTRACAO	1.287.561,42	47.101.940,06	48.389.501,48
15.07.021	ADMINISTRACAO GERAL		31.903.826,57	31.903.826,57
15.81	ASSISTENCIA	1.287.561,42	15.188.113,49	16.485.674,91
15.81.483	ASSISTENCIA AO MENOR	1.287.561,42	15.114.113,49	16.401.674,91
15.81.485	ASSISTENCIA A VELHICE		84.000,00	84.000,00
	TOTAL DA U.O. =>	1.463.997,64	47.296.940,06	48.760.937,70

U.O. 12.03 - CASA DA CIDADANIA

CODIGO	ESPECIFICACAO	PROJETOS	ATIVIDADES	TOTAL
02	JUDICIARIA			
02.07	ADMINISTRACAO		982.661,13	982.661,13
02.07.021	ADMINISTRACAO GERAL		662.910,80	662.910,80
02.09	PLANEJAMENTO GOVERNAMENTAL		662.910,80	662.910,80
02.09.183	PROGRAMACAO ESPECIAL		319.750,33	319.750,33
15	ASSISTENCIA E PREVIDENCIA		319.750,33	319.750,33
15.07	ADMINISTRACAO	35.000,00	4.922.931,60	4.957.931,60
15.07.021	ADMINISTRACAO GERAL		4.552.931,60	4.552.931,60
15.81	ASSISTENCIA	35.000,00	4.552.931,60	4.552.931,60
15.81.483	ASSISTENCIA AO MENOR		370.000,00	405.000,00
15.81.485	ASSISTENCIA A VELHICE	35.000,00	125.000,00	125.000,00
	TOTAL DA U.O. =>	35.000,00	5.905.592,73	5.940.592,73

U.O. 12.04 - SUPERINTENDENCIA DOS SERVICOS PENITENCIARIOS

COBIGO	ESPECIFICACAO	PROJETOS	ATIVIDADES	TOTAL
02	JUDICIARIA			
02.04	PROCESSO JUDICIARIO	282.405.940,78	2.251.299.664,86	2.533.705.605,64
02.04.015	CUSTODIA E REINTEGRACAO SOCIAL	282.405.940,78	2.020.900.151,26	2.303.306.092,04
02.04.043	ORGANIZACAO E MODERNIZACAO ADMINISTRATIVA	229.809.730,65	2.020.900.151,26	2.250.709.881,91
02.75	SAUDE	52.596.210,13		52.596.210,13
02.75.015	CUSTODIA E REINTEGRACAO SOCIAL		230.399.513,60	230.399.513,60
	TOTAL DA U.O. =>	282.405.940,78	2.251.299.664,86	2.533.705.605,64

U.O. 12.10 - ENTIDADES SUPERVISIONADAS

CODIGO	ESPECIFICACAO	PROJETOS	ATIVIDADES	TOTAL
14	TRABALHO			
14.45	ENSINO SUPLETIVO	17.046.000,00	1.699.955.672,55	1.717.001.672,55
14.45.215	CURSOS DE QUALIFICACAO	17.046.000,00	1.699.955.672,55	1.717.001.672,55
15	ASSISTENCIA E PREVIDENCIA	1.146.600,00	2.491.306.128,63	2.492.452.728,63
15.81	ASSISTENCIA	1.146.600,00	2.491.306.128,63	2.492.452.728,63
15.81.483	ASSISTENCIA AO MENOR	1.146.600,00	2.491.306.128,63	2.492.452.728,63
	TOTAL DA U.O. =>	18.192.600,00	4.191.261.801,18	4.209.454.401,18

TOTAL DO ORGAO =>	302.097.538,42	7.005.431.672,70	7.307.529.211,12
-------------------	----------------	------------------	------------------

PORTO ALEGRE, 31 DE DEZEMBRO DE 1993

JORGE PERACIO DA ROSA SANTOS,  
CONTADOR E AUDITOR-GERAL DO ESTADO,  
CONTADOR CRCRS N. 34.791,  
CPF 081.159.900/00.

ANA MARIA PELLINI,  
DIRETORA DO DEPARTAMENTO DE CONTROLE DA ADMINISTRACAO DIRETA - CONTADORA CRCRS N. 28.790,  
CPF 183.807.840/87.

## PROGRAMA DE TRABALHO

## DEMONSTRAÇÃO DA DESPESA REALIZADA POR FUNÇÕES, PROGRAMAS, SUBPROGRAMAS, PROJETOS E ATIVIDADES

EXERCÍCIO DE 1993

## ÓRGÃO: 13 - SECRETARIA DO PLANEJAMENTO E DA ADMINISTRAÇÃO

## U.D. 13.01 - GABINETE DO SECRETÁRIO E ÓRGÃOS DE ACESSORAMENTO

CODIGO	ESPECIFICACAO	PROJETOS	ATIVIDADES	TOTAL
03	ADMINISTRACAO E PLANEJAMENTO	509.825.596,35	199.866.882,51	709.692.478,86
03.07	ADMINISTRACAO	76.826.634,14	191.330.027,41	268.156.661,55
03.07.020	SUPERVISAO E COORDENACAO SUPERIOR		191.330.027,41	191.330.027,41
03.07.021	ADMINISTRACAO GERAL	76.826.634,14		76.826.634,14
03.38	PROGRAMACAO A CARGO DE ESTADOS E MUNICIPIOS	406.608.824,39	8.536.855,10	415.145.679,49
03.38.040	PLANEJAMENTO E ORCAMENTACAO	406.608.824,39	8.536.855,10	415.145.679,49
03.38.181	TRANSFERENCIAS FINANCEIRAS A ESTADOS E MUNICIPIOS	26.390.137,82		26.390.137,82
03.77	PROTECAO AO MEIO AMBIENTE	26.390.137,82		26.390.137,82
03.77.448	SANEAMENTO GERAL	26.390.137,82		26.390.137,82
	TOTAL DA U.O. =>	509.825.596,35	199.866.882,51	709.692.478,86

## U.O. 13.02 - DIRECAO E ÓRGÃOS CENTRAIS

CODIGO	ESPECIFICACAO	PROJETOS	ATIVIDADES	TOTAL
03	ADMINISTRACAO E PLANEJAMENTO	6.144.539,39	940.584.455,58	946.728.994,97
03.07	ADMINISTRACAO	6.144.539,39	869.791.083,66	875.935.623,05
03.07.021	ADMINISTRACAO GERAL	4.104.539,39	844.785.854,83	848.890.394,22
03.07.022	DOCUMENTACAO E BIBLIOGRAFIA		23.089.078,42	23.089.078,42
03.07.031	ASSISTENCIA FINANCEIRA	2.040.000,00		2.040.000,00
03.07.486	ASSISTENCIA SOCIAL GERAL		1.916.150,41	1.916.150,41
03.09	PLANEJAMENTO GOVERNAMENTAL		70.793.371,92	70.793.371,92
03.09.040	PLANEJAMENTO E ORCAMENTACAO		70.793.371,92	70.793.371,92
	TOTAL DA U.O. =>	6.144.539,39	940.584.455,58	946.728.994,97



U.O. 13.10 - ENTIDADES SUPERVISIONADAS					
CODIGO	ESPECIFICACAO	PROJETOS	ATIVIDADES	TOTAL	
03	ADMINISTRACAO E PLANEJAMENTO		974.223.622,98	974.223.622,98	
03.09	PLANEJAMENTO GOVERNAMENTAL		974.223.622,98	974.223.622,98	
03.09.045	ESTUDOS E PESQUISAS ECONOMICO-SOCIAIS		974.223.622,98	974.223.622,98	
08	EDUCACAO E CULTURA		179.761.867,00	179.761.867,00	
08.07	ADMINISTRACAO		179.761.867,00	179.761.867,00	
08.07.217	TREINAMENTO DE RECURSOS HUMANOS		179.761.867,00	179.761.867,00	
TOTAL DA U.O. =>			1.153.985.489,98	1.153.985.489,98	
TOTAL DO ORGAO =>			515.970.135,74	2.294.436.826,07	2.810.408.963,81

PORTO ALEGRE, 31 DE DEZEMBRO DE 1993

JORGE PERACIO DA ROSA SANTOS,  
CONTADOR E AUDITOR-GERAL DO ESTADO,  
CONTADOR CRCRS N. 34.791,  
CPF 081.159.900/00.

ANA MARIA PELLINI,  
DIRETORA DO DEPARTAMENTO DE CONTROLE DA ADMINISTRACAO  
TRACAO DIRETA - CONTADORA CRCRS N. 28.790,  
CPF 183.807.940/87.

PROGRAMA DE TRABALHO  
 DEMONSTRACAO DA DESPESA REALIZADA POR FUNCOES, PROGRAMAS, SUBPROGRAMAS, PROJETOS E ATIVIDADES  
 EXERCICIO DE 1993

ORGAO: 14 - SECRETARIA DA FAZENDA

U.O. 14.01 GABINETE DO SECRETARIO

CODIGO	ESPECIFICACAO	PROJETOS	ATIVIDADES	TOTAL
03	ADMINISTRACAO E PLANEJAMENTO		205.074.326,22	205.074.326,22
03.07	ADMINISTRACAO		157.917.329,92	157.917.329,92
03.07.020	SUPERVISAO E COORDENACAO SUPERIOR		139.771.947,78	139.771.947,78
03.07.023	DIVULGACAO OFICIAL		18.145.382,14	18.145.382,14
03.08	ADMINISTRACAO FINANCEIRA		47.156.996,30	47.156.996,30
03.08.021	ADMINISTRACAO GERAL		47.156.996,30	47.156.996,30
15	ASSISTENCIA E PREVIDENCIA		15.827.715,20	15.827.715,20
15.81	ASSISTENCIA		15.827.715,20	15.827.715,20
15.81.031	ASSISTENCIA FINANCEIRA		15.827.715,20	15.827.715,20
TOTAL DA U.O. =>			220.902.041,42	220.902.041,42

U.O. 14.02 - GABINETE DE ORCAMENTO E FINANÇAS

CODIGO	ESPECIFICACAO	PROJETOS	ATIVIDADES	TOTAL
03	ADMINISTRACAO E PLANEJAMENTO		157.321.115,72	157.321.115,72
03.09	PLANEJAMENTO GOVERNAMENTAL		157.321.115,72	157.321.115,72
03.09.040	PLANEJAMENTO E ORÇAMENTACAO		157.321.115,72	157.321.115,72
TOTAL DA U.O. =>			157.321.115,72	157.321.115,72

U.O. 14.03 - CONTADORIA E AUDITORIA-GERAL DO ESTADO

CODIGO	ESPECIFICACAO	PROJETOS	ATIVIDADES	TOTAL
03	ADMINISTRACAO E PLANEJAMENTO		975.445.714,81	975.445.714,81
03.08	ADMINISTRACAO FINANCEIRA		975.445.714,81	975.445.714,81
03.08.032	CONTROLE INTERNO		975.445.714,81	975.445.714,81
TOTAL			975.445.714,81	975.445.714,81

TOTAL DA U.O. =>		975.445.714,81	975.445.714,81
U.O. 14.04 - SUPERINTENDENCIA DA ADMINISTRACAO FINANCEIRA			
CODIGO	ESPECIFICACAO	PROJETOS	ATIVIDADES
03	ADMINISTRACAO E PLANEJAMENTO		
03.07	ADMINISTRACAO	8.500.000,00	1.851.465.894,82
03.07.024	INFORMATICA	8.500.000,00	8.500.000,00
03.08	ADMINISTRACAO FINANCEIRA	8.500.000,00	1.851.465.894,82
03.08.021	ADMINISTRACAO GERAL		1.851.465.894,82
TOTAL DA U.O. =>		8.500.000,00	1.851.465.894,82
U.O. 14.05 - TRIBUNAL ADMINISTRATIVO DE RECURSOS FISCAIS			
CODIGO	ESPECIFICACAO	PROJETOS	ATIVIDADES
03	ADMINISTRACAO E PLANEJAMENTO		
03.08	ADMINISTRACAO FINANCEIRA		88.042.216,64
03.08.030	ADMINISTRACAO DE RECEITAS		88.042.216,64
TOTAL DA U.O. =>			88.042.216,64
U.O. 14.06 - DEPARTAMENTO CENTRAL DE ADMINISTRACAO DO MATERIAL			
CODIGO	ESPECIFICACAO	PROJETOS	ATIVIDADES
03	ADMINISTRACAO E PLANEJAMENTO		
03.07	ADMINISTRACAO		169.231.925,19
03.07.021	ADMINISTRACAO GERAL		169.231.925,19
TOTAL DA U.O. =>			169.231.925,19
U.O. 14.07 - SUPERINTENDENCIA DA ADMINISTRACAO TRIBUTARIA			
CODIGO	ESPECIFICACAO	PROJETOS	ATIVIDADES
03	ADMINISTRACAO E PLANEJAMENTO		
03.07	ADMINISTRACAO		4.598.306.451,93
03.07.023	DIVULGACAO OFICIAL	22.169.088,47	3.956.436,24
TOTAL DA U.O. =>		22.169.088,47	4.620.475.540,40
TOTAL DA U.O. =>		975.445.714,81	975.445.714,81

03.08	ADMINISTRACAO FINANCEIRA		22.169.088,47	4.594.350.015,69	4.615.519.104,16
03.08.030	ADMINISTRACAO DE RECEITAS		22.169.088,47	4.594.350.015,69	4.615.519.104,16
	TOTAL DA U.O. =>		22.169.088,47	4.598.306.451,93	4.620.475.540,40
	U.O. 14.08 - SUPERINTENDENCIA DA ADMINISTRACAO DE PESSOAL				
	ESPECIFICACAO	PROJETOS		ATIVIDADES	TOTAL
03	ADMINISTRACAO E PLANEJAMENTO			1.115.703.867,01	1.115.703.867,01
03.07	ADMINISTRACAO			1.115.703.867,01	1.115.703.867,01
03.07.021	ADMINISTRACAO GERAL			1.115.703.867,01	1.115.703.867,01
	TOTAL DA U.O. =>			1.115.703.867,01	1.115.703.867,01
	U.O. 14.08 - DEPARTAMENTO DE ADMINISTRACAO GERAL				
	ESPECIFICACAO	PROJETOS		ATIVIDADES	TOTAL
03	ADMINISTRACAO E PLANEJAMENTO			478.161.301,15	478.161.301,15
03.07	ADMINISTRACAO			478.161.301,15	478.161.301,15
03.07.021	ADMINISTRACAO GERAL			478.161.301,15	478.161.301,15
	TOTAL DA U.O. =>			478.161.301,15	478.161.301,15
	U.O. 14.10 - ENTIDADES SUPERVISIONADAS				
	ESPECIFICACAO	PROJETOS		ATIVIDADES	TOTAL
03	ADMINISTRACAO E PLANEJAMENTO			1.236.960.987,79	1.236.960.987,79
03.08	ADMINISTRACAO FINANCEIRA			1.236.960.987,79	1.236.960.987,79
03.08.031	ASSISTENCIA FINANCEIRA			1.236.960.987,79	1.236.960.987,79
	TOTAL DA U.O. =>			1.236.960.987,79	1.236.960.987,79
	TOTAL DO ORGAO =>		30.669.088,47	10.691.541.515,48	10.922.210.604,95

PORTO ALEGRE, 31 DE DEZEMBRO DE 1993

JORGE PERACIO DA ROSA SANTOS,  
CONTADOR E AUDITOR-GERAL DO ESTADO,  
CONTADOR CRCRS N. 34.791,  
CPF 081.159.900/00.

ANA MARIA PELLINI,  
DIRETORA DO DEPARTAMENTO DE CONTROLE DA ADMINISTRAÇÃO  
TRACAO DIRETA - CONTADORA CRCRS N. 28.790,  
CPF 183.607.940/87.



## PROGRAMA DE TRABALHO

## DEMONSTRAÇÃO DA DESPESA REALIZADA POR FUNÇÕES, PROGRAMAS, SUBPROGRAMAS, PROJETOS E ATIVIDADES

EXERCÍCIO DE 1993

## ÓRGÃO: 15 - SECRETARIA DA AGRICULTURA E ABASTECIMENTO

## U.O. 15.01 - GABINETE DO SECRETÁRIO E ÓRGÃOS CENTRAIS

CODIGO	ESPECIFICACAO	PROJETOS	ATIVIDADES	TOTAL
04	AGRICULTURA			4.965.772.624,21
04.07	ADMINISTRACAO	976.910.888,82	3.988.861.735,39	4.965.772.624,21
04.07.021	ADMINISTRACAO GERAL		188.241.549,00	188.241.549,00
04.07.023	DIVULGACAO OFICIAL		188.033.767,50	188.033.767,50
04.14	PRODUCAO VEGETAL	299.587.070,89	207.781,50	299.587.070,89
04.14.031	ASSISTENCIA FINANCEIRA	299.587.070,89		299.587.070,89
04.18	PROMOCAO E EXTENSAO RURAL	313.116.000,00	3.800.520.185,39	4.113.736.185,39
04.18.031	ASSISTENCIA FINANCEIRA	313.116.000,00	3.618.976.378,67	3.932.092.378,67
04.18.112	PROMOCAO AGRARIA		181.543.807,72	181.543.807,72
04.62	INDUSTRIA	364.207.817,93		364.207.817,93
04.62.031	ASSISTENCIA FINANCEIRA	364.207.817,93		364.207.817,93
	TOTAL DA U.O. =>	976.910.888,82	3.988.861.735,39	4.965.772.624,21

## U.O. 15.03 - DEPARTAMENTO DE ASSISTENCIA AO COOPERATIVISMO

CODIGO	ESPECIFICACAO	PROJETOS	ATIVIDADES	TOTAL
04	AGRICULTURA			633.666.940,75
04.09	PLANEJAMENTO GOVERNAMENTAL	582.471.370,41	51.195.570,34	633.666.940,75
04.09.044	INFORMACOES GEOGRAFICAS E ESTATISTICAS		14.461.596,47	14.461.596,47
04.13	ORGANIZACAO AGRARIA	582.471.370,41	14.461.596,47	596.932.966,88
04.13.031	ASSISTENCIA FINANCEIRA		7.970.942,37	7.970.942,37
04.13.066	REFORMA AGRARIA			
04.18	PROMOCAO E EXTENSAO RURAL	582.471.370,41	7.970.942,37	590.442.312,78
04.18.110	COOPERATIVISMO		28.763.031,50	28.763.031,50
04.18.111	EXTENSAO RURAL		24.492.879,28	24.492.879,28
	TOTAL DA U.O. =>	582.471.370,41	51.195.570,34	633.666.940,75

U.O. 15.05 - DEPARTAMENTO DA PRODUÇÃO ANIMAL				
CODIGO	ESPECIFICACAO	PROJETOS	ATIVIDADES	TOTAL
04	AGRICULTURA		1.087.234.547,38	1.087.234.547,38
04.15	PRODUÇÃO ANIMAL		1.087.234.547,38	1.087.234.547,38
04.15.087	DEFESA SANITÁRIA ANIMAL		885.269.296,11	885.269.296,11
04.15.088	DESENVOLVIMENTO ANIMAL		201.965.251,27	201.965.251,27
	TOTAL DA U.O. =>		1.087.234.547,38	1.087.234.547,38
U.O. 15.06 - DEPARTAMENTO DE COMANDOS MECANIZADOS				
CODIGO	ESPECIFICACAO	PROJETOS	ATIVIDADES	TOTAL
04	AGRICULTURA	55.778.047,19	26.338.136,97	82.116.184,16
04.07	ADMINISTRAÇÃO		26.338.136,97	26.338.136,97
04.07.021	ADMINISTRAÇÃO GERAL		26.338.136,97	26.338.136,97
04.14	PRODUÇÃO VEGETAL	6.513.003,56	6.513.003,56	6.513.003,56
04.14.077	IRRIGACAO	6.513.003,56	6.513.003,56	6.513.003,56
04.54	RECURSOS HIDRICOS	49.265.043,63	49.265.043,63	49.265.043,63
04.54.298	IRRIGACAO E DRENAGEM	49.265.043,63	49.265.043,63	49.265.043,63
	TOTAL DA U.O. =>	55.778.047,19	26.338.136,97	82.116.184,16
U.O. 15.07 - DEPARTAMENTO DA PRODUÇÃO VEGETAL				
CODIGO	ESPECIFICACAO	PROJETOS	ATIVIDADES	TOTAL
04	AGRICULTURA		195.713.235,21	195.713.235,21
04.07	ADMINISTRAÇÃO		15.756.592,79	15.756.592,79
04.07.021	ADMINISTRAÇÃO GERAL		15.756.592,79	15.756.592,79
04.14	PRODUÇÃO VEGETAL		179.956.642,42	179.956.642,42
04.14.097	INSPECCAO, PADRONIZACAO E CLASSIFICACAO DE PRODUTOS		12.365.078,31	12.365.078,31
04.14.112	PROMOCAO AGRARIA		167.591.564,11	167.591.564,11
	TOTAL DA U.O. =>		195.713.235,21	195.713.235,21
U.O. 15.08 - DEPARTAMENTO DE RECURSOS NATURAIS RENOVAVEIS				
CODIGO	ESPECIFICACAO	PROJETOS	ATIVIDADES	TOTAL

04	AGRICULTURA				116.215.975,53	116.215.975,53
04.17	PRESERVACAO DE RECURSOS NATURAIS RENOVAVEIS				116.215.975,53	116.215.975,53
04.17.023	ADMINISTRACAO GERAL				623.964,41	623.964,41
04.17.103	PROTECAO A FLORA E A FAUNA				40.611.971,01	40.611.971,01
04.17.104	REFLORESTAMENTO				36.482.204,36	36.482.204,36
04.17.105	CONSERVACAO DO SOLO				38.487.835,75	38.487.835,75
TOTAL DA U.O. =>						
U.O. 15.10 - ENTIDADES SUPERVISIONADAS						
	ESPECIFICACAO	PROJETOS	ATIVIDADES	TOTAL		
04	AGRICULTURA	64.151.522,28	489.140.287,67	553.291.809,95		
04.16	ABASTECIMENTO	64.151.522,28		64.151.522,28		
04.16.035	PARTICIPACAO SOCIETARIA	64.151.522,28		64.151.522,28		
04.17	PRESERVACAO DE RECURSOS NATURAIS RENOVAVEIS		489.140.287,67	489.140.287,67		
04.17.106	JARDINS BOTANICOS E ZOOLOGICOS		489.140.287,67	489.140.287,67		
TOTAL DA U.O. =>						
		64.151.522,28	489.140.287,67	553.291.809,95		
TOTAL DO ORGAO =>						
		1.679.311.828,70	5.954.899.488,49	7.634.011.317,19		

PORTO ALEGRE, 31 DE DEZEMBRO DE 1993

JORGE PERACIO DA ROSA SANTOS,  
CONTADOR E AUDITOR-GERAL DO ESTADO,  
CONTADOR CRCRS N. 34.791,  
CPF 081.159.900/00.

ANA MARIA PELLINI,  
DIRETORA DO DEPARTAMENTO DE CONTROLE DA ADMINISTRACAO DIRETA - CONTADORA CRCRS N. 28.790,  
CPF 183.807.940/87.

PROGRAMA DE TRABALHO  
 DEMONSTRACAO DA DESPESA REALIZADA POR FUNCOES, PROGRAMAS, SUBPROGRAMAS, PROJETOS E ATIVIDADES  
 EXERCICIO DE 1993

ORÇAO: 16 - SECRETARIA DO DESENVOLVIMENTO ECONOMICO E SOCIAL

U.O. 16.01 - GABINETE DO SECRETARIO E ORÇAO CENTRAIS

CODIGO	ESPECIFICACAO	PROJETOS	ATIVIDADES	TOTAL
07	DESENVOLVIMENTO REGIONAL		67.087.161,00	67.087.161,00
07.39	DESENVOLVIMENTO DE MICRORREGIOES		67.087.161,00	67.087.161,00
07.39.020	SUPERVISAO E COORDENACAO SUPERIOR		67.087.161,00	67.087.161,00
11	INDUSTRIA, COMERCIO E SERVICOS	860.365.249,35	654.424.047,58	1.514.789.296,91
11.07	ADMINISTRACAO		247.109.852,96	247.109.852,96
11.07.020	SUPERVISAO E COORDENACAO SUPERIOR		245.299.824,02	245.299.824,02
11.07.023	DIVULGACAO OFICIAL		1.810.028,94	1.810.028,94
11.09	PLANEJAMENTO GOVERNAMENTAL		10.418.888,12	10.418.888,12
11.09.040	PLANEJAMENTO E ORÇAMENTACAO		10.418.888,12	10.418.888,12
11.39	DESENVOLVIMENTO DE MICRORREGIOES		500.000,00	500.000,00
11.39.031	ASSISTENCIA FINANCEIRA	500.000,00	500.000,00	500.000,00
11.62	INDUSTRIA	859.865.249,35	128.278.370,21	988.143.619,56
11.62.346	PROMOCAO INDUSTRIAL	859.865.249,35	128.278.370,21	988.143.619,56
11.63	COMERCIO		15.552.936,27	15.552.936,27
11.63.353	COMERCIALIZACAO		15.552.936,27	15.552.936,27
11.65	TURISMO		252.064.000,00	252.064.000,00
11.65.363	PROMOCAO DO TURISMO		252.064.000,00	252.064.000,00
	TOTAL DA U.O. =>	860.365.249,35	721.511.208,56	1.581.876.457,91

U.O. 16.02 - JUNTA COMERCIAL DO RIO GRANDE DO SUL

CODIGO	ESPECIFICACAO	PROJETOS	ATIVIDADES	TOTAL
11	INDUSTRIA, COMERCIO E SERVICOS		101.212.702,36	101.212.702,36
11.66	NORMATIZACAO E FISCALIZACAO DA ATIVIDADE EMPRESARIAL		101.212.702,36	101.212.702,36
11.66.376	REGISTRO DE EMPRESAS		101.212.702,36	101.212.702,36
	TOTAL DA U.O. =>		101.212.702,36	101.212.702,36

TOTAL DO ORÇAO ->	860.365.249,35	822.723.910,92	1.683.089.160,27
-------------------	----------------	----------------	------------------

PORTO ALEGRE, 31 DE DEZEMBRO DE 1993

JORGE PERACIO DA ROSA SANTOS,  
 CONTADOR E AUDITOR-GERAL DO ESTADO,  
 CONTADOR CRCRS N. 34.791,  
 CPF 081.159.900/00.

ANA MARIA PELLINI,  
 DIRETORA DO DEPARTAMENTO DE CONTROLE DA ADMINIS-  
 TRACAO DIRETA - CONTADORA CRCRS N. 28.790,  
 CPF 183.807.940/87.



PROGRAMA DE TRABALHO						ANEXO N. 6
DEMONSTRACAO DA DESPESA REALIZADA POR FUNCOES, PROGRAMAS, SUBPROGRAMAS, PROJETOS E ATIVIDADES						
EXERCICIO DE 1993						
ORGAO: 17 - SECRETARIA DE ENERGIA, MINAS E COMUNICACOES						
U.O. 17.01 - GABINETE DO SECRETARIO E ORGAOS CENTRAIS						
CODIGO	ESPECIFICACAO	PROJETOS	ATIVIDADES	TOTAL		
09	ENERGIA E RECURSOS MINERAIS	17.937.940,74	41.681.961,86	59.619.902,60		
09.07	ADMINISTRACAO		37.246.921,47	37.246.921,47		
09.07.020	SUPERVISAO E COORDENACAO SUPERIOR		37.210.696,47	37.210.696,47		
09.07.023	DIVULGACAO OFICIAL		36.225,00	36.225,00		
09.51	ENERGIA ELETRICA		4.435.040,39	4.435.040,39		
09.51.055	PESQUISA APLICADA	17.937.940,74	4.435.040,39	4.435.040,39		
09.53	RECURSOS MINERAIS	17.937.940,74		17.937.940,74		
09.53.183	PROGRAMACAO ESPECIAL	17.915.340,74		17.915.340,74		
09.53.292	LEVANTAMENTOS GEOLOGICOS	22.600,00		22.600,00		
	TOTAL DA U.O. =>	17.937.940,74	41.681.961,86	59.619.902,60		
	TOTAL DO ORGAO =>	17.937.940,74	41.681.961,86	59.619.902,60		

PORTO ALEGRE, 31 DE DEZEMBRO DE 1993

JORGE PERACIO DA ROSA SANTOS,  
CONTADOR E AUDITOR-GERAL DO ESTADO,  
CONTADOR CRCRS N. 34.791,  
CPF 081.159.900/00.

ANA MARIA PELLINI,  
DIRETORA DO DEPARTAMENTO DE CONTROLE DA ADMINISTRACAO DIRETA - CONTADORA CRCRS N. 28.790,  
CPF 183.807.940/87.

## PROGRAMA DE TRABALHO

## DEMONSTRACAO DA DESPESA REALIZADA POR FUNCOES, PROGRAMAS, SUBPROGRAMAS, PROJETOS E ATIVIDADES

EXERCICIO DE 1993

ORGAO: 18 - SECRETARIA DOS TRANSPORTES

U.O. 18.01 - GABINETE DO SECRETARIO E ORGAOS CENTRAIS

CODIGO	ESPECIFICACAO	PROJETOS	ATIVIDADES	TOTAL
16	TRANSPORTE	792.675.207,36	82.953.192,65	875.628.400,01
16.07	ADMINISTRACAO		82.953.192,65	82.953.192,65
16.07.021	ADMINISTRACAO GERAL		82.953.192,65	82.953.192,65
16.88	TRANSPORTE RODOVIARIO	792.675.207,36		792.675.207,36
16.88.534	ESTRADAS VICINAIS	792.675.207,36		792.675.207,36
TOTAL DA U.O. =>		792.675.207,36	82.953.192,65	875.628.400,01

U.O. 18.10 - ENTIDADES SUPERVISIONADAS

CODIGO	ESPECIFICACAO	PROJETOS	ATIVIDADES	TOTAL
16	TRANSPORTE	6.954.414.704,65	5.599.485.025,12	12.553.899.729,77
16.87	TRANSPORTE AEREO		484.644.153,24	484.644.153,24
16.87.523	INFRA-ESTRUTURA AEROPORTUARIA	3.000.000,00	484.644.153,24	487.644.153,24
16.88	TRANSPORTE RODOVIARIO	3.000.000,00		3.000.000,00
16.88.537	CONSTRUCAO E PAVIMENTACAO DE RODOVIAS	6.932.596.863,03	4.916.097.385,15	11.848.696.248,18
16.88.538	CONSERVACAO DE RODOVIAS	6.932.588.863,03		6.932.588.863,03
16.90	TRANSPORTE HIDROVIARIO	18.815.841,62	4.916.097.385,15	4.916.097.385,15
16.90.552	PORTOS E TERMINAIS FLUVIAS E LACUSTRES	18.815.841,62	198.743.486,73	217.559.328,35
TOTAL DA U.O. =>		6.954.414.704,65	5.599.485.025,12	12.553.899.729,77

TOTAL DO ORGAO =&gt;

5.682.438.217,77

13.429.528.129,78

PORTO ALEGRE, 31 DE DEZEMBRO DE 1983

JORGE PERACIO DA ROSA SANTOS,  
CONTADOR E AUDITOR-GERAL DO ESTADO,  
CONTADOR CRCRS N. 34.791,  
CPF 081.159.900/00.

ANA MARIA PELLINI,  
DIRETORA DO DEPARTAMENTO DE CONTROLE DA ADMINISTRAÇÃO DIRETA - CONTADORA CRCRS N. 20.790,  
CPF 183.807.940/87.

PROGRAMA DE TRABALHO  
DEMONSTRACAO DA DESPESA REALIZADA POR FUNCOES, PROGRAMAS, SUBPROGRAMAS, PROJETOS E ATIVIDADES  
EXERCICIO DE 1983

ORGAO: 19 - SECRETARIA DA EDUCACAO

U.O. 19.01 - GABINETE DO SECRETARIO E ORGANS CENTRAIS

CODIGO	ESPECIFICACAO	PROJETOS	ATIVIDADES	TOTAL
08.07	EDUCACAO E CULTURA		6.972.768.384,18	6.972.768.384,18
08.07.021	ADMINISTRACAO		930.398.180,19	930.398.180,19
08.07.023	ADMINISTRACAO GERAL		706.207.504,03	706.207.504,03
08.07.024	DIVULGACAO OFICIAL		1.888.108,26	1.888.108,26
08.09	INFORMATICA		222.302.567,90	222.302.567,90
08.09.020	PLANEJAMENTO GOVERNAMENTAL		4.067.046.661,60	4.067.046.661,60
08.09.022	SUPERVISAO E COORDENACAO SUPERIOR		4.068.074.308,20	4.068.074.308,20
08.09.031	DOCUMENTACAO E BIBLIOGRAFIA		7.242.353,40	7.242.353,40
08.42	ASSISTENCIA FINANCEIRA		1.730.000,00	1.730.000,00
08.42.188	ENSINO FUNDAMENTAL		1.975.323.542,39	1.975.323.542,39
	ENSINO REGULAR		1.975.323.542,39	1.975.323.542,39
	TOTAL DA U.O. =>		6.972.768.384,18	6.972.768.384,18

U.O. 19.02 - DIRETORIA PEDAGOGICA

CODIGO	ESPECIFICACAO	PROJETOS	ATIVIDADES	TOTAL
08.07	EDUCACAO E CULTURA	184.471.706,63	1.502.508.837,20	1.686.980.543,83
08.07.021	ADMINISTRACAO	133.362.571,76	145.002.582,38	278.365.154,14
08.07.217	TREINAMENTO DE RECURSOS HUMANOS	133.362.571,76	145.002.582,38	278.365.154,14
08.10	CIENTIA E TECNOLOGIA	1.084.034,70	2.954.280,74	4.038.315,44
08.10.055	PESQUISA APLICADA		2.954.280,74	2.954.280,74
08.10.057	INFORMACAO CIENTIFICA E TECNOLGICA	1.084.034,70		1.084.034,70
08.41	EDUCACAO DA CRIANCA DE 0 A 5 ANOS		5.570.614,91	5.570.614,91
08.41.190	EDUCACAO PRE-ESCOLAR		5.570.614,91	5.570.614,91
08.42	ENSINO FUNDAMENTAL	27.241.539,10	869.476.217,97	896.717.757,07
08.42.188	ENSINO REGULAR	27.241.539,10	869.476.217,97	896.717.757,07
08.43	ENSINO MEDIO		12.466.771,12	12.466.771,12
08.43.189	ENSINO POLIVALENTE		12.466.771,12	12.466.771,12
08.44	ENSINO SUPERIOR		380.300.565,23	380.300.565,23
08.44.031	ASSISTENCIA FINANCEIRA		380.300.565,23	380.300.565,23

08.45	ENSINO SUPLETIVO				28.309.051,39	28.309.051,39
08.45.021	ADMINISTRACAO GERAL				27.067.840,51	27.067.840,51
08.45.213	CURSOS DE SUPLENCIA				1.241.210,88	1.241.210,88
08.47	ASSISTENCIA A EDUCANDOS				58.268.523,71	58.268.523,71
08.47.031	ASSISTENCIA FINANCEIRA				2.840.824,14	2.840.824,14
08.47.235	BOLSAS DE ESTUDO				21.102.791,11	21.102.791,11
08.47.480	ASSISTENCIA SOCIAL GERAL				34.324.908,46	34.324.908,46
08.48	CULTURA				5.313,75	5.313,75
08.48.247	DIFUSAO CULTURAL				5.313,75	5.313,75
08.49	EDUCACAO ESPECIAL				154.916,00	154.916,00
08.49.252	EDUCACAO COMPENSATORIA				154.916,00	154.916,00
08.77	PROTECAO AO MEIO AMBIENTE				2.783.561,07	2.783.561,07
08.77.183	PROGRAMACAO ESPECIAL				2.783.561,07	2.783.561,07
				164.471.708,63	1.502.508.837,20	1.666.980.543,83
	TOTAL DA U.O. =>					

U.O. 19.03 - DIRETORIA ADMINISTRATIVO-FINANCEIRA

CODIGO	ESPECIFICACAO	PROJETOS	ATIVIDADES	TOTAL
03	ADMINISTRACAO E PLANEJAMENTO			
03.07	ADMINISTRACAO	680.483,09		680.483,09
03.07.021	ADMINISTRACAO GERAL	680.483,09		680.483,09
08	EDUCACAO E CULTURA	680.483,09		680.483,09
08.40	PROGRAMAS INTEGRADOS	4.784.821.104,18	2.845.884.683,27	7.630.505.787,45
08.40.188	ENSINO REGULAR		2.002.493.670,72	2.002.493.670,72
08.42	ENSINO FUNDAMENTAL		2.002.493.670,72	2.002.493.670,72
08.42.025	EDIFICACOES PUBLICAS		828.422.819,77	5.613.243.928,95
08.42.188	ENSINO REGULAR		828.422.819,77	828.422.819,77
08.43	ENSINO MEDIO		10.840.289,68	5.529.548.619,36
08.43.188	ENSINO POLIVALENTE		10.840.289,68	10.840.289,68
08.45	ENSINO SUPLETIVO		10.840.289,68	10.840.289,68
08.45.213	CURSOS DE SUPLENCIA		3.927.903,10	3.927.903,10
			3.927.903,10	3.927.903,10
	TOTAL DA U.O. =>	4.785.501.587,27	2.845.684.683,27	7.631.186.270,54

U.O. 19.04 - CONSELHO ESTADUAL DE EDUCACAO

CODIGO	ESPECIFICACAO	PROJETOS	ATIVIDADES	TOTAL
08	EDUCACAO E CULTURA			
08.09	PLANEJAMENTO GOVERNAMENTAL			
08.09.020	SUPERVISAO E COORDENACAO SUPERIOR		51.444.687,28	51.444.687,28
			51.444.687,28	51.444.687,28
	TOTAL DA U.O. =>		51.444.687,28	51.444.687,28

U.O. 18.05 - SUBSECRETARIA DE DESPORTO

CODIGO	ESPECIFICACAO	PROJETOS	ATIVIDADES	TOTAL
08	EDUCACAO E CULTURA		299.921.841,39	299.921.841,39
08.46	EDUCACAO FISICA E DESPORTOS		299.921.841,39	299.921.841,39
08.46.021	ADMINISTRACAO GERAL		137.971.747,74	137.971.747,74
08.46.223	EDUCACAO FISICA		154.471.991,42	154.471.991,42
08.46.224	DESPORTO AMADOR		7.478.502,23	7.478.502,23
TOTAL DA U.O. =>			299.921.841,39	299.921.841,39

U.O. 18.06 - CONSELHO REGIONAL DE DESPORTO

CODIGO	ESPECIFICACAO	PROJETOS	ATIVIDADES	TOTAL
08	EDUCACAO E CULTURA		704.523,97	704.523,97
08.09	PLANEJAMENTO GOVERNAMENTAL		704.523,97	704.523,97
08.09.020	SUPERVISAO E COORDENACAO SUPERIOR		704.523,97	704.523,97
TOTAL DA U.O. =>			704.523,97	704.523,97

U.O. 19.07 - DIRETORIA DE RECURSOS HUMANOS

CODIGO	ESPECIFICACAO	PROJETOS	ATIVIDADES	TOTAL
08	EDUCACAO E CULTURA		34.980.071.098,65	34.980.071.098,65
08.07	ADMINISTRACAO		87.499.794,49	87.499.794,49
08.07.021	ADMINISTRACAO GERAL		87.499.794,49	87.499.794,49
08.09	PLANEJAMENTO GOVERNAMENTAL		8.705.653,86	8.705.653,86
08.09.217	TREINAMENTO DE RECURSOS HUMANOS		8.705.653,86	8.705.653,86
08.42	ENSINO FUNDAMENTAL		29.514.664.479,34	29.514.664.479,34
08.42.188	ENSINO REGULAR		29.514.664.479,34	29.514.664.479,34
08.43	ENSINO MEDIO		5.251.424.856,57	5.251.424.856,57
08.43.199	ENSINO POLIVALENTE		5.251.424.856,57	5.251.424.856,57
08.45	ENSINO SUPLETIVO		117.776.314,39	117.776.314,39
08.45.213	CURSOS DE SUPLENCIA		117.776.314,39	117.776.314,39
TOTAL DA U.O. =>			34.980.071.098,65	34.980.071.098,65



## U.O. 19.10 - ENTIDADES SUPERVISIONADAS

CODIGO	ESPECIFICACAO	PROJETOS	ATIVIDADES	TOTAL
08	EDUCACAO E CULTURA			
08.43	ENSINO MEDIO	3.924.125,32	814.200.296,70	818.124.422,02
08.43.197	FORMACAO PARA O SETOR SECUNDARIO	3.492.225,32	556.925.199,75	560.417.425,07
08.49	EDUCACAO ESPECIAL	3.492.225,32	556.925.199,75	560.417.425,07
08.49.252	EDUCACAO COMPENSATORIA	431.900,00	257.275.086,95	257.706.986,95
		431.900,00	257.275.086,95	257.706.986,95
TOTAL DA U.O. =>		3.924.125,32	814.200.296,70	818.124.422,02
TOTAL DO ORGAO =>		4.953.897.419,22	47.467.304.352,84	52.421.201.771,86

PORTO ALEGRE, 31 DE DEZEMBRO DE 1993

JORGE PERACIO DA ROSA SANTOS,  
CONTADOR E AUDITOR-GERAL DO ESTADO,  
CONTADOR CRCRS N. 34.791,  
CPF 081.159.900/00.

ANA MARIA PELLINI,  
DIRETORA DO DEPARTAMENTO DE CONTROLE DA ADMINISTRACAO DIRETA - CONTADORA CRCRS N. 26.790,  
CPF 183.807.940/87.

PROGRAMA DE TRABALHO  
 DEMONSTRACAO DA DESPESA REALIZADA POR FUNCOES, PROGRAMAS, SUBPROGRAMAS, PROJETOS E ATIVIDADES  
 EXERCICIO DE 1993

ORGAO: 20 - SECRETARIA DA SAUDE E DO MEIO AMBIENTE

U.O. 20.01 - GABINETE DO SECRETARIO E ORGAOS CENTRAIS

CODIGO	ESPECIFICACAO	PROJETOS	ATIVIDADES	TOTAL
13	SAUDE E SANEAMENTO		4.994.932.683,26	4.994.932.683,26
13.07	ADMINISTRACAO		1.098.886.502,97	1.098.886.502,97
13.07.020	SUPERVISAO E COORDENACAO SUPERIOR		540.054.594,67	540.054.594,67
13.07.021	ADMINISTRACAO GERAL		491.895.990,61	491.895.990,61
13.07.028	DIVULGACAO OFICIAL		3.325.860,79	3.325.860,79
13.07.057	INFORMACAO CIENTIFICA E TECNOLOGICA		63.510.056,90	63.510.056,90
13.08	ADMINISTRACAO FINANCEIRA		1.429.263.830,88	1.429.263.830,88
13.08.030	ADMINISTRACAO DE RECEITAS		1.429.263.830,88	1.429.263.830,88
13.75	SAUDE		2.468.782.849,41	2.468.782.849,41
13.75.020	SUPERVISAO E COORDENACAO SUPERIOR		238.050,75	238.050,75
13.75.021	ADMINISTRACAO GERAL		2.238.160,67	2.238.160,67
13.75.217	TREINAMENTO DE RECURSOS HUMANOS		2.053.015.283,17	2.053.015.283,17
13.75.428	ASSISTENCIA MEDICA E SANITARIA		286.706.592,35	286.706.592,35
13.75.430	VIGILANCIA SANITARIA		91.814.434,67	91.814.434,67
13.75.431	PRODUTOS PROFILATICOS E TERAPEUTICOS		32.771.827,80	32.771.827,80
	TOTAL DA U.O. =>		4.994.932.683,26	4.994.932.683,26

U.O. 20.02 - ACOES NA AREA DE SAUDE PUBLICA

CODIGO	ESPECIFICACAO	PROJETOS	ATIVIDADES	TOTAL
13	SAUDE E SANEAMENTO		2.103.723.180,56	2.103.723.180,56
13.75	SAUDE	28.565.663,83	2.083.146.269,04	2.121.711.932,67
13.75.427	ALIMENTACAO E NUTRICAO		1.170.000,00	1.170.000,00
13.75.428	ASSISTENCIA MEDICA E SANITARIA		2.084.512.811,23	2.113.076.474,86
13.75.429	CONTROLE DAS DOENÇAS TRANSMISSIVEIS	28.565.663,83	772,69	772,69
13.75.430	VIGILANCIA SANITARIA		7.462.685,12	7.462.685,12
13.75	SANEAMENTO		10.576.911,52	10.576.911,52
13.75.448	SANEAMENTO GERAL		10.576.911,52	10.576.911,52

TOTAL DA U.O. =>		28.565.653,63	2.103.723.180,58	2.132.288.844,19
U.O. 20.10 - ENTIDADES SUPERVISIONADAS				
CODIGO	ESPECIFICACAO	PROJETOS	ATIVIDADES	TOTAL
13	SAUDE E SANEAMENTO		471.269.657,76	471.269.657,76
13.77	PROTECAO AO MEIO AMBIENTE		471.269.657,76	471.269.657,76
13.77.456	CONTROLE DA POLUICAO		471.269.657,76	471.269.657,76
TOTAL DA U.O. =>			471.269.657,76	471.269.657,76
TOTAL DO ORGAO =>		28.565.653,63	7.569.025.521,58	7.598.491.185,21

PORTO ALEGRE, 31 DE DEZEMBRO DE 1993

JORGE PERACIO DA ROSA SANTOS,  
CONTADOR E AUDITOR-GERAL DO ESTADO.  
CONTADOR CRCRS N. 34.791,  
CPF 081.159.900/00.

ANA MARIA PELLINI,  
DIRETORA DO DEPARTAMENTO DE CONTROLE DA ADMINISTRACAO  
DIRETA - CONTADORA CRCRS N. 28.790,  
CPF 183.607.940/87.

PROGRAMA DE TRABALHO  
DEMONSTRAÇÃO DA DESPESA REALIZADA POR FUNÇÕES, PROGRAMAS, SUBPROGRAMAS, PROJETOS E ATIVIDADES  
EXERCÍCIO DE 1983

ÓRGÃO: 22 - SECRETARIA DO PLANEJAMENTO TERRITORIAL E OBRAS

U.O. 22.01 - GABINETE DO SECRETARIO E ORGAOS CENTRAIS

CODIGO	ESPECIFICACAO	PROJETOS	ATIVIDADES	TOTAL
03	ADMINISTRACAO E PLANEJAMENTO		127.207.389,10	127.207.389,10
03.07	ADMINISTRACAO		127.207.389,10	127.207.389,10
03.07.020	SUPERVISAO E COORDENACAO SUPERIOR		113.443.883,29	113.443.883,29
03.07.023	DIVULGACAO OFICIAL		7.363.836,83	7.363.836,83
03.07.043	ORGANIZACAO E MODERNIZACAO ADMINISTRATIVA		6.399.888,98	6.399.888,98
07	DESENVOLVIMENTO REGIONAL	2.491.013.630,42		2.491.013.630,42
07.40	PROGRAMAS INTEGRADOS	2.491.013.630,42		2.491.013.630,42
07.40.183	PROGRAMACAO ESPECIAL	2.491.013.630,42		2.491.013.630,42
	TOTAL DA U.O. =>	2.491.013.630,42	127.207.389,10	2.618.221.019,52

U.O. 22.02 - DEPARTAMENTO DE OBRAS

CODIGO	ESPECIFICACAO	PROJETOS	ATIVIDADES	TOTAL
03	ADMINISTRACAO E PLANEJAMENTO	28.773.057,85	189.808.710,52	218.581.768,37
03.07	ADMINISTRACAO	28.773.057,85	189.808.710,52	218.581.768,37
03.07.021	ADMINISTRACAO GERAL	28.773.057,85	189.808.710,52	218.581.768,37
	TOTAL DA U.O. =>	28.773.057,85	189.808.710,52	218.581.768,37

U.O. 22.03 - DIRETORIA DE PLANEJAMENTO FISICO-TERRITORIAL

CODIGO	ESPECIFICACAO	PROJETOS	ATIVIDADES	TOTAL
03	ADMINISTRACAO E PLANEJAMENTO		4.684.712,35	4.684.712,35
03.08	ADMINISTRACAO FINANCEIRA		3.358.479,31	3.358.479,31
03.08.031	ASSISTENCIA FINANCEIRA		3.358.479,31	3.358.479,31
03.08	PLANEJAMENTO GOVERNAMENTAL		1.326.233,04	1.326.233,04

CODIGO	ORGANIZACAO E MODERNIZACAO ADMINISTRATIVA				
03.09.043	DESENVOLVIMENTO REGIONAL				1.326.233,04
07.40	PROGRAMAS INTEGRADOS				4.349.446,54
07.40.183	PROGRAMACAO ESPECIAL				4.349.446,54
08	ENERGIA E RECURSOS MINERAIS				4.349.446,54
08.54	RECURSOS HIDRICOS	39.299.928,91			39.299.928,91
08.54.298	IRRIGACAO E DRENAGEM	39.299.928,91			39.299.928,91
10	HABITACAO E URBANISMO				423.941,79
10.58	URBANISMO				423.941,79
10.58.323	PLANEJAMENTO URBANO				423.941,79
13	SAUDE E SANEAMENTO	9.904.600,00			17.854.600,00
13.75	SAUDE	9.904.600,00			9.904.600,00
13.75.447	ABASTECIMENTO DE AGUA	9.904.600,00			9.904.600,00
13.76	SANEAMENTO				7.950.000,00
13.76.447	ABASTECIMENTO DE AGUA				7.950.000,00
	TOTAL DA U.O. =>	49.204.528,91		17.408.100,68	66.612.629,59

## U.O. 22.10 - ENTIDADES SUPERVISIONADAS

CODIGO	ESPECIFICACAO	PROJETOS	ATIVIDADES	TOTAL
10	HABITACAO E URBANISMO	444.650.083,46	701.264.348,61	1.145.914.432,07
10.57	HABITACAO	119.982.083,46		119.982.083,46
10.57.035	PARTICIPACAO SOCIETARIA	119.982.083,46		119.982.083,46
10.59	REGIOES METROPOLITANAS	324.668.000,00	701.264.348,61	1.025.932.348,61
10.59.323	PLANEJAMENTO URBANO	324.668.000,00	701.264.348,61	1.025.932.348,61
	TOTAL OA U.O. =>	444.650.083,46	701.264.348,61	1.145.914.432,07
	TOTAL DO ORGAO =>	3.013.641.300,64	1.035.488.548,91	4.049.129.849,55

PORTO ALEGRE, 31 DE DEZEMBRO DE 1993

JORGE PERACIO DA ROSA SANTOS,  
CONTADOR E AUDITOR-GERAL DO ESTADO,  
CONTADOR CRCRS N. 34.791,  
CPF 081.159.800/00.

ANA MARIA PELLINI,  
DIRETORA DO DEPARTAMENTO DE CONTROLE DA ADMINISTRACAO,  
TRACAO DIRETA - CONTADORA CRCRS N. 28.790,  
CPF 183.807.840/87.

PROGRAMA DE TRABALHO  
DEMONSTRAÇÃO DA DESPESA REALIZADA POR FUNÇÕES, PROGRAMAS, SUBPROGRAMAS, PROJETOS E ATIVIDADES  
EXERCÍCIO DE 1998

ORGÃO: 25 - SECRETARIA DE CIENCIA E TECNOLOGIA

U.O. 25.01 - GABINETE DO SECRETARIO E DRGADS CENTRAIS

COIIGO	ESPECIFICACAO	PROJETOS	ATIVIDADES	TOTAL
03	ADMINISTRACAO E PLANEJAMENTO		535.703.291,74	635.703.291,74
03.07	ADMINISTRACAO		6.370.593,69	6.370.593,69
03.07.021	ADMINISTRACAO GERAL		6.370.593,69	6.370.593,69
03.10	CIENCIA E TECNOLOGIA		629.332.698,05	629.332.698,05
03.10.020	SUPERVISAO E COORDENACAO SUPERIOR		4.846.454,10	4.846.454,10
03.10.021	ADMINISTRACAO GERAL		69.799,78	69.799,78
03.10.057	INFORMACAO CIENTIFICA E TECNOLOGICA		376.975.551,46	376.975.551,46
03.10.183	PROGRAMACAO ESPECIAL		247.440.892,71	247.440.892,71
	TOTAL DA U.O. =>		635.703.291,74	635.703.291,74

U.O. 25.10 - ENTIDADES SUPERVISIONADAS

COIIGO	ESPECIFICACAO	PROJETOS	ATIVIDADES	TOTAL
03	ADMINISTRACAO E PLANEJAMENTO		2.866.236.069,49	2.866.236.069,49
03.10	CIENCIA E TECNOLOGIA		2.866.236.069,49	2.866.236.069,49
03.10.054	PESQUISA FUNDAMENTAL		2.241.547.091,67	2.241.547.091,67
03.10.055	PESQUISA APLICADA		624.688.977,82	624.688.977,82
	TOTAL DA U.O. =>		2.866.236.069,49	2.866.236.069,49
	TOTAL DO DRGAO =>		3.501.939.361,23	3.501.939.361,23



PORTO ALEGRE, 31 DE DEZEMBRO DE 1993

JORGE PERACIO DA ROSA SANTOS,  
CONTADOR E AUDITOR-GERAL DO ESTADO,  
CONTADOR CRCRS N. 34.791,  
CPF 081.159.800/00.

ANA MARIA PELLINI,  
DIRETORA DO DEPARTAMENTO DE CONTROLE DA ADMINIS-  
TRACAO DIRETA - CONTADORA CRCRS N. 28.790,  
CPF 183.807.940/87.

## PROGRAMA DE TRABALHO

DEMONSTRACAO DA DESPESA REALIZADA POR FUNCOES, PROGRAMAS, SUBPROGRAMAS, PROJETOS E ATIVIDADES  
EXERCICIO DE 1993

ORGAO: 28 - BRIGADA MILITAR

U.O. 28.01 - COMANDO GERAL, ORGAOS CENTRAIS, SETORIAIS E DE POLICIAMENTO

CODIGO	ESPECIFICACAO	PROJETOS	ATIVIDADES	TOTAL
06	DEFESA NACIONAL E SEGURANCA PUBLICA		14.369.690.456,13	14.375.688.915,13
06.30	SEGURANCA PUBLICA	5.996.460,00	14.185.118.523,29	14.191.114.983,29
06.30.177	POLICIAMENTO MILITAR	5.996.460,00	14.185.118.523,29	14.191.114.983,29
06.44	ENSINO SUPERIOR		109.076.676,97	109.076.676,97
06.44.217	TREINAMENTO DE RECURSOS HUMANOS		109.076.676,97	109.076.676,97
06.75	SAUDE		75.495.254,87	75.495.254,87
06.75.426	ASSISTENCIA MEDICA E SANITARIA		75.495.254,87	75.495.254,87
15	ASSISTENCIA E PREVIDENCIA		2.091.035,66	2.091.035,66
15.40	PROGRAMAS INTEGRADOS		2.091.035,66	2.091.035,66
15.40.215	CURSOS DE APRENDIZAGEM		2.091.035,66	2.091.035,66
	TOTAL DA U.O. =>	5.996.460,00	14.371.781.490,79	14.377.777.950,79

U.O. 28.02 - COMANDO E UNIDADES DO CORPO DE BOMBEIROS

CODIGO	ESPECIFICACAO	PROJETOS	ATIVIDADES	TOTAL
06	DEFESA NACIONAL E SEGURANCA PUBLICA		1.285.687.072,70	1.324.367.072,70
06.30	SEGURANCA PUBLICA	38.680.000,00	1.285.687.072,70	1.324.367.072,70
06.30.178	DEFESA CONTRA SINISTROS	38.680.000,00	1.285.687.072,70	1.324.367.072,70
	TOTAL DA U.O. =>	38.680.000,00	1.285.687.072,70	1.324.367.072,70
	TOTAL DO ORGAO =>	44.676.460,00	15.657.468.563,49	15.702.145.023,49

PORTO ALEGRE, 31 DE DEZEMBRO DE 1993

JORGE PERACIO DA ROSA SANTOS,  
CONTADOR E AUDITOR-GERAL DO ESTADO,  
CONTADOR CRCRS N. 34.791,  
CPF 081.159.900/00.

ANA MARIA PELLINI,  
DIRETORA DO DEPARTAMENTO DE CONTROLE DA ADMINIS-  
TRACAO DIRETA - CONTADORA CRCRS N. 28.790,  
CPF 183.807.940/87.

## PROGRAMA DE TRABALHO

DEMONSTRACAO DA DESPESA REALIZADA POR FUNCOES, PROGRAMAS, SUBPROGRAMAS, PROJETOS E ATIVIDADES  
EXERCICIO DE 1993

## ORGAO: 29 - POLICIA CIVIL

## U.O. 29.01 - POLICIA CIVIL - REGIAO METROPOLITANA

CODIGO	ESPECIFICACAO	PROJETOS	ATIVIDADES	TOTAL
06	DEFESA NACIONAL E SEGURANCA PUBLICA	86.163.833,85	2.557.340.386,88	2.643.504.220,73
06.30	SEGURANCA PUBLICA	86.163.833,85	2.527.918.428,57	2.614.082.262,42
06.30.043	ORGANIZACAO E MODERNIZACAO ADMINISTRATIVA	86.163.833,85	86.163.833,85	86.163.833,85
06.30.174	POLICIAMENTO CIVIL		2.527.918.428,57	2.527.918.428,57
06.44	ENSINO SUPERIOR		29.421.958,31	29.421.958,31
06.44.208	ENSINO DE CURTA DURACAO		29.421.958,31	29.421.958,31
	TOTAL DA U.O. =>	86.163.833,85	2.557.340.386,88	2.643.504.220,73

## U.O. 29.02 - DELEGACIAS REGIONAIS E DE POLICIA

CODIGO	ESPECIFICACAO	PROJETOS	ATIVIDADES	TOTAL
06	DEFESA NACIONAL E SEGURANCA PUBLICA	91.033.180,00	2.538.442.101,40	2.629.475.281,40
06.30	SEGURANCA PUBLICA	91.033.180,00	2.538.442.101,40	2.629.475.281,40
06.30.043	ORGANIZACAO E MODERNIZACAO ADMINISTRATIVA	91.033.180,00	91.033.180,00	91.033.180,00
06.30.174	POLICIAMENTO CIVIL		2.538.442.101,40	2.538.442.101,40
	TOTAL DA U.O. =>	91.033.180,00	2.538.442.101,40	2.629.475.281,40
	TOTAL DO ORGAO =>	177.197.013,85	5.095.782.488,28	5.272.979.502,13

PORTO ALEGRE, 31 DE DEZEMBRO DE 1993

JORGE PERACIO DA ROSA SANTOS,  
CONTADOR E AUDITOR-GERAL DO ESTADO,  
CONTADOR CRCRS N. 34.791,  
CPF 081.159.900/00.

ANA MARIA PELLINI,  
DIRETORA DO DEPARTAMENTO DE CONTROLE DA ADMINIS-  
TRACAO DIRETA - CONTADORA CRCRS N. 28.790,  
CPF 183.807.940/87.

PROGRAMA DE TRABALHO  
DEMONSTRACAO DA DESPESA REALIZADA POR FUNCOES, PROGRAMAS, SUBPROGRAMAS, PROJETOS E ATIVIDADES  
EXERCICIO DE 1993

ORGÃO: 33 - ENCARGOS FINANCEIROS DO ESTADO

U.O. 33.01 - ENCARGOS GERAIS DO PODER EXECUTIVO

CODIGO	ESPECIFICACAO	PROJETOS	ATIVIDADES	TOTAL
03	ADMINISTRACAO E PLANEJAMENTO	3.003.380.243,98	15.572.637.392,11	18.576.017.636,08
03.07	ADMINISTRACAO		229.048.108,16	229.048.108,16
03.07.021	ADMINISTRACAO GERAL		229.048.108,16	229.048.108,16
03.08	ADMINISTRACAO FINANCEIRA	3.003.380.243,98	15.343.581.283,95	18.346.971.527,93
03.08.021	ADMINISTRACAO GERAL		27.948.785,75	27.948.785,75
03.08.090	ADMINISTRACAO DE RECEITAS	3.003.380.243,98	15.315.642.498,20	3.003.380.243,98
03.08.031	ASSISTENCIA FINANCEIRA		7.193.399,98	7.193.399,98
08	EDUCACAO E CULTURA		7.193.399,98	7.193.399,98
08.47	ASSISTENCIA A EDUCANDOS		7.193.399,98	7.193.399,98
08.47.238	RESIDENCIA PARA EDUCANDOS	386.917.318,05		386.917.318,05
11	INDUSTRIA, COMERCIO E SERVICOS	396.917.318,05		396.917.318,05
11.62	INDUSTRIA	396.917.318,05		396.917.318,05
11.62.035	PARTICIPACAO SOCJETARIA	396.917.318,05		396.917.318,05
15	ASSISTENCIA E PREVIDENCIA		54.593.740.576,75	54.593.740.576,75
15.75	SAUDE		3.683.328.930,42	3.683.328.930,42
15.75.031	ASSISTENCIA FINANCEIRA		3.683.328.930,42	3.683.328.930,42
15.81	ASSISTENCIA		1.068.067.656,61	1.068.067.656,61
15.81.486	ASSISTENCIA SOCIAL GERAL		1.034.018.830,17	1.034.018.830,17
15.81.492	PREVIDENCIA SOCIAL A SEGURADOS		34.048.826,44	34.048.826,44
15.82	PREVIDENCIA		47.950.503.996,13	47.950.503.996,13
15.82.031	ASSISTENCIA FINANCEIRA		1.679.581.185,10	1.679.581.185,10
15.82.495	PREVIDENCIA SOCIAL A INATIVOS E PENSIONISTAS		46.270.922.811,03	46.270.922.811,03
15.84	PROGRAMA DE FORMACAO DO PATRIMONIO DO SERVIDOR PUBLICO			
15.84.482	PREVIDENCIA SOCIAL A SEGURADOS		1.891.841.993,59	1.891.841.993,59
	TOTAL DA U.O. =>	3.400.297.562,03	70.173.571.358,84	73.573.868.930,87
	U.O. 33.02 - ENCARGOS GERAIS DO PODER LEGISLATIVO			
03	ADMINISTRACAO E PLANEJAMENTO		4.379.019,13	4.379.019,13
	ESPECIFICACAO			
	PROJETOS			
	ATIVIDADES			
	TOTAL			



03.07	ADMINISTRACAO				4.379.019,13	4.379.019,13
03.07.021	ADMINISTRACAO GERAL				4.379.019,13	4.379.019,13
15	ASSISTENCIA E PREVIDENCIA			2.772.689,202,80	2.772.689,202,80	2.772.689,202,80
15.81	ASSISTENCIA			1.662.462,76	1.662.462,76	1.662.462,76
15.81.486	ASSISTENCIA SOCIAL GERAL			1.662.462,76	1.662.462,76	1.662.462,76
15.82	PREVIDENCIA			2.771.026,740,04	2.771.026,740,04	2.771.026,740,04
15.82.492	PREVIDENCIA SOCIAL A SEGURADOS			66.353,826,84	66.353,826,84	66.353,826,84
15.82.495	PREVIDENCIA SOCIAL A INATIVOS E PENSIONISTAS			2.704.672,813,20	2.704.672,813,20	2.704.672,813,20
TOTAL DA U.O. =>					2.777.068.221,93	2.777.068.221,93

U.O. 33.03 - ENCARGOS GERAIS DO PODER JUDICIARIO

CODIGO	ESPECIFICACAO	PROJETOS	ATIVIDADES	TOTAL	
03	ADMINISTRACAO E PLANEJAMENTO		23.446.098,23	23.446.098,23	
03.07	ADMINISTRACAO		23.446.098,23	23.446.098,23	
03.07.021	ADMINISTRACAO GERAL		23.446.098,23	23.446.098,23	
15	ASSISTENCIA E PREVIDENCIA		6.418.923,691,27	6.418.923,691,27	
15.75	SAUDE		341.330,436,52	341.330,436,52	
15.75.031	ASSISTENCIA FINANCEIRA		341.330,436,52	341.330,436,52	
15.81	ASSISTENCIA		37.529,771,97	37.529,771,97	
15.81.486	ASSISTENCIA SOCIAL GERAL		37.529,771,97	37.529,771,97	
15.82	PREVIDENCIA		6.040.063,482,78	6.040.063,482,78	
15.82.495	PREVIDENCIA SOCIAL A INATIVOS E PENSIONISTAS		6.040.063,482,78	6.040.063,482,78	
TOTAL DA U.O. =>				6.442.369.789,50	6.442.369.789,50

U.O. 33.04 - ENCARGOS GERAIS DO MINISTERIO PUBLICO

CODIGO	ESPECIFICACAO	PROJETOS	ATIVIDADES	TOTAL	
03	ADMINISTRACAO E PLANEJAMENTO		333.282,88	333.282,88	
03.07	ADMINISTRACAO		333.282,88	333.282,88	
03.07.021	ADMINISTRACAO GERAL		333.282,88	333.282,88	
15	ASSISTENCIA E PREVIDENCIA		1.885.180,865,23	1.885.180,865,23	
15.75	SAUDE		63.052,305,43	63.052,305,43	
15.75.031	ASSISTENCIA FINANCEIRA		63.052,305,43	63.052,305,43	
15.81	ASSISTENCIA		575.512,29	575.512,29	
15.81.486	ASSISTENCIA SOCIAL GERAL		575.512,29	575.512,29	
15.82	PREVIDENCIA		1.821.553,047,51	1.821.553,047,51	
15.82.495	PREVIDENCIA SOCIAL A INATIVOS E PENSIONISTAS		1.821.553,047,51	1.821.553,047,51	
TOTAL DA U.O. =>				1.885.514.148,11	1.885.514.148,11

U.O. 33.05 - SERVICO DA DIVIDA PUBLICA				
CODIGO	ESPECIFICACAO	PROJETOS	ATIVIDADES	TOTAL
03	ADMINISTRACAO E PLANEJAMENTO		77.371.218.998,67	77.371.218.998,67
03.06	ADMINISTRACAO FINANCEIRA		77.371.218.998,67	77.371.218.998,67
03.08.033	DIVIDA INTERNA		74.483.186.797,22	74.483.186.797,22
03.08.034	DIVIDA EXTERNA		2.878.032.201,45	2.878.032.201,45
TOTAL DA U.O. =>			77.371.218.998,67	77.371.218.998,67
U.O. 33.06 - TRANSFERENCIAS AOS MUNICIPIOS				
CODIGO	ESPECIFICACAO	PROJETOS	ATIVIDADES	TOTAL
07	DESENVOLVIMENTO REGIONAL		55.992.075.629,75	55.992.075.629,75
07.38	PROGRAMACAO A CARGO DE ESTADOS E MUNICIPIOS		55.992.075.629,75	55.992.075.629,75
07.38.181	TRANSFERENCIAS FINANCEIRAS A ESTADOS E MUNICIPIOS		55.992.075.629,75	55.992.075.629,75
TOTAL DA U.O. =>			55.992.075.629,75	55.992.075.629,75
TOTAL DO ORGAO =>		3.400.297.562,03	214.641.818.156,80	218.042.115.718,83

PORTO ALEGRE, 31 DE DEZEMBRO DE 1993

JORGE PERACIO DA ROSA SANTOS,  
CONTADOR E AUDITOR-GERAL DO ESTADO,  
CONTADOR CRCRS N. 34.791,  
CPF 081.159.900/00.

ANA MARIA PELLINI,  
DIRETORA DO DEPARTAMENTO DE CONTROLE DA ADMINISTRACAO DIRETA - CONTADORA CRCRS N. 28.790,  
CPF 183.807.940/87.

PROGRAMA DE TRABALHO  
DEMONSTRAÇÃO DA DESPESA REALIZADA POR FUNÇÕES, PROGRAMAS, SUBPROGRAMAS, PROJETOS E ATIVIDADES  
EXERCÍCIO DE 1993

ORGÃO: 90 - FUNDOS ESPECIAIS

U.O. 90.81 - FUNDO DE APOIO AS DEMISSÕES VOLUNTARIAS

CODIGO	ESPECIFICACAO	PROJETOS	ATIVIDADES	TOTAL
03	ADMINISTRACAO E PLANEJAMENTO	76.826.634,14		76.826.634,14
03.07	ADMINISTRACAO	76.826.634,14		76.826.634,14
03.07.021	ADMINISTRACAO GERAL	76.826.634,14		76.826.634,14
TOTAL DA U.O. =>		76.826.634,14		76.826.634,14

U.O. 90.82 - FUNDO DE GUERRA A MISERIA

CODIGO	ESPECIFICACAO	PROJETOS	ATIVIDADES	TOTAL
15	ASSISTENCIA E PREVIDENCIA		381.838.696,89	381.838.696,89
15.81	ASSISTENCIA		381.838.696,89	381.838.696,89
15.81.488	ASSISTENCIA SOCIAL GERAL		381.838.696,89	381.838.696,89
TOTAL DA U.O. =>			381.838.696,89	381.838.696,89

U.O. 80.83 - FUNDO DE DESENVOLVIMENTO SOCIAL DO ESTADO DO RIO GRANDE DO SUL

CODIGO	ESPECIFICACAO	PROJETOS	ATIVIDADES	TOTAL
05	DEFESA NACIONAL E SEGURANCA PUBLICA		2.570.000,00	2.570.000,00
05.30	SEGURANCA PUBLICA		2.570.000,00	2.570.000,00
05.30.174	POLICIAMENTO CIVIL		2.570.000,00	2.570.000,00
10	HABITACAO E URBANISMO		2.373.750.200,26	2.373.750.200,26
10.57	HABITACAO		2.373.750.200,26	2.373.750.200,26
10.57.316	HABITACOES URBANAS		2.373.750.200,26	2.373.750.200,26
13	SAUDE E SANEAMENTO	114.693.430,16		114.693.430,16
13.75	SAUDE	114.693.430,16		114.693.430,16
13.75.431	PRODUTOS PROFILATICOS E TERAPEUTICOS	114.693.430,16		114.693.430,16

TOTAL DA U.O. =>		114.693.430,16	2.378.320.200,26	2.491.013.630,42
U.O. 90.91 - FUNDO DE ASSISTENCIA JUDICIARIA				
CODIGO	ESPECIFICACAO	PROJETOS	ATIVIDADES	TOTAL
02	JUDICIARIA		42.682.110,22	42.682.110,22
02.04	PROCESSO JUDICIARIO		42.682.110,22	42.682.110,22
02.04.014	DEFESA DO INTERESSE PUBLICO NO PROCESSO JUDICIARIO		42.682.110,22	42.682.110,22
TOTAL DA U.O. =>			42.682.110,22	42.682.110,22
U.O. 90.92 - FUNDO DE REAPARELHAMENTO DO PODER JUDICIARIO				
CODIGO	ESPECIFICACAO	PROJETOS	ATIVIDADES	TOTAL
02	JUDICIARIA	1.419.031.078,52		1.419.031.078,52
02.04	PROCESSO JUDICIARIO	1.419.031.078,52		1.419.031.078,52
02.04.025	EDIFICACDES PUBLICAS	1.419.031.078,52		1.419.031.078,52
TOTAL DA U.O. =>		1.419.031.078,52		1.419.031.078,52
U.O. 90.93 - FUNDO ESPECIAL DE REAPARELHAMENTO DOS SERVICOS DA SEGURANCA PUBLICA				
CODIGO	ESPECIFICACAO	PROJETOS	ATIVIDADES	TOTAL
06	DEFESA NACIONAL E SEGURANCA PUBLICA	22.446.248,31	3.821.978,41	26.268.226,72
06.30	SEGURANCA PUBLICA	22.446.248,31	3.821.978,41	26.268.226,72
06.30.020	SUPERVISAO E COORDENACAO SUPERIOR		775.829,43	775.829,43
06.30.025	EDIFICACDES PUBLICAS	8.856.563,44		8.856.563,44
06.30.043	ORGANIZACAO E MODERNIZACAO ADMINISTRATIVA	8.130.280,20		8.130.280,20
06.30.174	POLICIAMENTO CIVIL	9.459.404,67	471.131,78	9.930.536,45
06.30.177	POLICIAMENTO MILITAR		2.575.017,20	2.575.017,20
TOTAL DA U.O. =>		22.446.248,31	3.821.978,41	26.268.226,72
U.O. 90.94 - FUNDO ESTADUAL DE APOIO AO SETOR PRIMARIO - FEASP				
CODIGO	ESPECIFICACAO	PROJETOS	ATIVIDADES	TOTAL

04	AGRICULTURA	1.178.409,18	180.466.398,54	181.643.807,72
04.07	ADMINISTRACAO	1.178.409,18	8.808.347,54	10.084.756,72
04.07.021	ADMINISTRACAO GERAL	1.178.409,18	8.806.347,54	10.084.756,72
04.14	PRODUCAO VEGETAL		4.370.875,26	4.370.875,26
04.14.097	INSPECACAO, PADRONIZACAO E CLASSIFICACAO DE PRODUTOS		566.739,57	566.739,57
04.14.112	PROMOCAD AGRARIA		3.804.135,69	3.804.135,69
04.15	PRODUCAO ANIMAL		164.322.607,68	164.322.607,68
04.15.087	DEFESA SANITARIA ANIMAL		38.952.810,39	38.952.810,39
04.15.088	DESENVOLVIMENTO ANIMAL		125.370.297,29	125.370.297,29
04.17	PRESERVACAO DE RECURSOS NATURAIS RENOVAVEIS		2.723.922,92	2.723.922,92
04.17.021	ADMINISTRACAO GERAL		1.641.462,83	1.641.462,83
04.17.103	PROTECAO A FLORA E A FAUNA		848.123,09	948.123,09
04.17.104	REFLORESTAMENTO		108.130,00	108.130,00
04.17.105	CONSERVACAO DO SOLO		25.207,00	25.207,00
04.18	PROMOCAO E EXTENSAO RURAL		141.645,14	141.645,14
04.18.111	EXTENSAO RURAL		141.645,14	141.645,14
	TOTAL DA U.O. =>	1.178.409,18	180.466.398,54	181.643.807,72

## U.O. 90.95 - FUNDO ESTADUAL DE SAUDE

CODIGO	ESPECIFICACAO	PROJETOS	ATIVIDADES	TOTAL
13	SAUDE E SANEAMENTO	208.071.430,91	1.221.192.399,97	1.429.263.830,88
13.07	ADMINISTRACAO		47.038.867,27	47.038.867,27
13.07.020	SUPERVISAO E COORDENACAO SUPERIOR		33.716.738,88	33.716.738,88
13.07.021	ADMINISTRACAO GERAL		13.320.228,89	13.320.228,89
13.10	CIENCIA E TECNOLOGIA		6.019.962,41	6.019.962,41
13.10.057	INFORMACAO CIENTIFICA E TECNOLOGICA		6.019.962,41	6.019.962,41
13.75	SAUDE	208.071.430,91	1.183.228.337,17	1.371.299.768,02
13.75.217	TREINAMENTO DE RECURSOS HUMANOS		113.633,40	113.633,40
13.75.428	ASSISTENCIA MEDICA E SANITARIA	208.071.430,91	654.154.006,29	1.062.225.439,20
13.75.429	CONTROLE DAS DOENÇAS TRANSMISSIVEIS		75.756.493,93	75.756.493,93
13.75.431	PRODUTOS PROFILATICOS E TERAPEUTICOS		233.204.201,49	233.204.201,49
13.76	SANEAMENTO		4.907.133,18	4.907.133,18
13.76.448	SANEAMENTO GERAL		4.907.133,16	4.907.133,18
	TOTAL DA U.O. =>	208.071.430,91	1.221.192.399,97	1.429.263.830,88

## U.O. 80.86 - FUNDO PENITENCIARIO

CODIGO	ESPECIFICACAO	PROJETOS	ATIVIDADES	TOTAL
02	JUDICIARIA			89.865.223,34
02.04	PROCESSO JUDICIARIO			89.865.223,34
02.04.015	CUSTODIA E REINTEGRACAO SOCIAL			89.865.223,34
	TOTAL			89.865.223,34

TOTAL DA U.O. =>		89.865.223,34	89.865.223,34
U.O. 90.97 - FUNTERRA/RS			
CODIGO	ESPECIFICACAO	PROJETOS	ATIVIDADES
04	AGRICULTURA		582.471.370,41
04.18	ORGANIZACAO AGRARIA		582.471.370,41
04.13.031	ASSISTENCIA FINANCEIRA		582.471.370,41
TOTAL DA U.O. =>			582.471.370,41
U.O. 90.98 - FUNDO DE INVESTIMENTOS EM RECURSOS HIDRICOS - FRH/RS			
CODIGO	ESPECIFICACAO	PROJETOS	ATIVIDADES
09	ENERGIA E RECURSOS MINERAIS		39.299.928,91
09.54	RECURSOS HIDRICOS		39.299.928,91
09.54.298	IRRIGACAO E DRENAGEM		39.299.928,91
TOTAL DA U.O. =>			39.299.928,91
TOTAL DO ORGAO =>		1.842.247.231,22	4.917.957.306,95
			6.760.204.538,17

PORTO ALEGRE, 31 DE DEZEMBRO DE 1993

JORGE PERACIO DA ROSA SANTOS,  
CONTADOR E AUDITOR-GERAL DO ESTADO,  
CONTADOR CRCRS N. 34.791,  
CPF 081.159.800/00.

ANA MARIA PELLINI,  
DIRETORA DO DEPARTAMENTO DE CONTROLE DA ADMINISTRACAO DIRETA - CONTADORA CACRS N. 28.790,  
CPF 183.807.940/87.



PROGRAMA DE TRABALHO DO GOVERNO  
DEMONSTRATIVO DE FUNÇÕES, PROGRAMAS E SUBPROGRAMAS POR PROJETOS E ATIVIDADES

EXERCÍCIO DE 1993

CODIGO	ESPECIFICACAO	PROJETOS	ATIVIDADES	TOTAL
01	LEGISLATIVA			
01.01	PROCESSO LEGISLATIVO	42.312.209,99	5.308.112.004,31	6.350.424.214,30
01.01.001	ACAO LEGISLATIVA	42.312.209,99	4.407.824.827,49	4.450.137.037,48
01.01.002	CONTROLE EXTERNO		4.281.839.400,32	4.281.839.400,32
01.01.023	DIVULGACAO OFICIAL		48.873.640,60	48.873.640,60
01.01.043	ORGANIZACAO E MODERNIZACAO ADMINISTRATIVA	42.312.209,99	51.812.196,09	61.812.196,09
01.01.217	TREINAMENTO DE RECURSOS HUMANOS		15.299.590,48	42.312.209,99
01.02	FISCALIZACAO FINANCEIRA E ORCAMENTARIA EXTERNA		1.900.287.176,82	15.299.590,48
01.02.002	CONTROLE EXTERNO	1.953.005.089,68	1.900.287.176,82	1.900.287.176,82
02	JUDICIARIA	1.953.005.089,68	20.684.633.022,78	22.637.638.112,46
02.04	PROCESSO JUDICIARIO		20.302.476.109,47	22.255.481.199,15
02.04.018	ACAO JUDICIARIA		13.855.194.951,64	13.855.194.951,64
02.04.014	DEFESA DO INTERESSE PUBLICO NO PROCESSO JUDICIARIO	229.809.730,65	3.990.480.163,92	3.990.480.163,92
02.04.015	CUSTODIA E REINTEGRACAO SOCIAL		2.035.069.543,02	2.264.679.273,67
02.04.024	INFORMATICA		73.002.371,52	73.002.371,52
02.04.031	ASSISTENCIA FINANCEIRA	1.442.654.011,40	2.841.511,43	1.445.495.522,83
02.04.043	ORGANIZACAO E MODERNIZACAO ADMINISTRATIVA	280.541.347,63	345.793.678,53	280.541.347,63
02.04.179	SERVICOS ESPECIAIS DE SEGURANCA		83.889,41	345.793.678,53
02.04.217	TREINAMENTO DE RECURSOS HUMANOS		151.437.649,38	83.889,41
02.07	ADMINISTRACAO		146.929.929,27	151.437.649,38
02.07.020	SUPERVISAO E COORDENACAO SUPERIOR		662.910,60	146.929.929,27
02.07.021	ADMINISTRACAO GERAL		2.513.609,31	662.910,60
02.07.023	DIVULGACAO OFICIAL		1.331.000,00	2.513.609,31
02.07.031	ASSISTENCIA FINANCEIRA		319.750,33	1.331.000,00
02.08	PLANEJAMENTO GOVERNAMENTAL		319.750,33	319.750,33
02.09.183	PROGRAMACAO ESPECIAL		230.399.513,60	319.750,33
02.75	SAUDE		230.399.513,60	230.399.513,60
02.75.015	CUSTODIA E REINTEGRACAO SOCIAL	3.679.649.445,35	230.399.513,60	230.399.513,60
03	ADMINISTRACAO E PLANEJAMENTO	121.101.150,69	110.593.618.469,79	114.173.267.916,14
03.07	ADMINISTRACAO		4.374.257.915,51	4.495.359.068,20
03.07.020	SUPERVISAO E COORDENACAO SUPERIOR		1.236.091.903,58	1.236.091.903,58
03.07.021	ADMINISTRACAO GERAL	110.384.714,47	3.061.066.760,79	3.171.451.475,26
03.07.022	DOCUMENTACAO E BIBLIOGRAFIA	176.438,22	23.089.078,42	23.285.514,64
03.07.023	DIVULGACAO OFICIAL		45.694.133,33	45.694.133,33
03.07.024	INFORMATICA	8.500.000,00		8.500.000,00
03.07.031	ASSISTENCIA FINANCEIRA	2.040.000,00		2.040.000,00
03.07.043	ORGANIZACAO E MODERNIZACAO ADMINISTRATIVA		6.399.889,98	6.399.889,98
03.07.486	ASSISTENCIA SOCIAL GERAL	3.025.549.332,45	1.916.150,41	1.916.150,41
03.08	ADMINISTRACAO FINANCEIRA		101.511.590.587,98	104.537.139.920,43
03.08.021	ADMINISTRACAO GERAL		1.926.571.676,87	1.926.571.676,87
03.08.030	ADMINISTRACAO DE RECEITAS		4.682.392.232,33	7.707.941.564,78
03.08.031	ASSISTENCIA FINANCEIRA	3.025.549.332,45	18.555.981.965,30	16.555.981.965,30
03.08.032	CONTROLE INTERNO		975.445.714,61	975.445.714,61
03.08.033	DIVIDIA INTERNA		74.493.186.797,22	74.493.186.797,22

03.08.034	DIVIDA EXTERNA	2.878.032.201,45
03.08	PLANEJAMENTO GOVERNAMENTAL	1.203.664.343,66
03.09.040	PLANEJAMENTO E DRCAMENTACAO	228.114.487,64
03.09.043	ORGANIZACAO E MODERNIZACAO ADMINISTRATIVA	1.326.233,04
03.09.045	ESTUDOS E PESQUISAS ECONOMICO-SOCIAIS	974.229.622,88
03.10	CIENCIA E TECNOLOGIA	3.495.568.767,54
03.10.020	SUPERVISAO E COORDENACAO SUPERIOR	4.846.454,10
03.10.021	ADMINISTRACAO GERAL	69.799,78
03.10.054	PESQUISA FUNDAMENTAL	2.241.547.091,67
03.10.055	PESQUISA APLICADA	624.688.977,82
03.10.057	INFORMACAO CIENTIFICA E TECNOLOGICA	376.975.551,46
03.10.183	PROGRAMACAO ESPECIAL	247.440.892,71
03.38	PROGRAMACAO A CARGO DE ESTADOS E MUNICIPIOS	8.536.855,10
03.38.040	PLANEJAMENTO E DRCAMENTACAO	8.536.855,10
03.38.181	TRANSFERENCIAS FINANCEIRAS A ESTADOS E MUNICIPIOS	406.608.824,39
03.77	PROTECAO AO MEIO AMBIENTE	26.390.137,82
03.77.448	SANEAMENTO GERAL	26.390.137,82
04	AGRICULTURA	1.679.311.828,70
04.07	ADMINISTRACAO	5.954.699.488,49
04.07.021	ADMINISTRACAO GERAL	230.336.278,76
04.07.023	DIVULGACAO OFICIAL	230.128.497,26
04.09	PLANEJAMENTO GOVERNAMENTAL	207.781,50
04.09.044	INFORMACAOES GEOGRAFICAS E ESTADISTICAS	14.461.586,47
04.13	ORGANIZACAO AGRARIA	14.461.586,47
04.13.031	ASSISTENCIA FINANCEIRA	7.970.942,37
04.13.066	REFORMA AGRARIA	7.970.942,37
04.14	PRODUCAO VEGETAL	179.958.642,42
04.14.031	ASSISTENCIA FINANCEIRA	306.100.074,45
04.14.077	IRRIGACAO	299.587.070,89
04.14.097	INSPECAO, PADRONIZACAO E CLASSIFICACAO DE PRODUTOS	6.513.003,56
04.14.112	PROMOCAO AGRARIA	12.365.078,31
04.15	PRODUCAO ANIMAL	167.591.564,11
04.15.087	DEFESA SANITARIA ANIMAL	1.087.234.547,38
04.15.088	DESENVOLVIMENTO ANIMAL	885.269.296,11
04.16	ABASTECIMENTO	201.965.251,27
04.16.035	PARTICIPACAO SOCIETARIA	64.151.522,28
04.17	PRESERVACAO DE RECURSOS NATURAIS RENOVAVEIS	64.151.522,28
04.17.021	ADMINISTRACAO GERAL	605.356.263,20
04.17.103	PROTECAO A FLORA E A FAUNA	623.964,41
04.17.104	REFLORESTAMENTO	40.611.971,01
04.17.105	CONSERVACAO DO SOLO	36.482.204,36
04.17.106	JARDINS BOTANICOS E ZOOLOGICOS	38.497.835,75
04.18	PROMOCAO E EXTENSAO RURAL	489.140.287,67
04.18.031	ASSISTENCIA FINANCEIRA	3.829.383.217,88
04.18.110	COOPERATIVISMO	3.818.978.378,67
04.18.111	EXTENSAO RURAL	24.492.879,28
04.18.112	PROMOCAO AGRARIA	4.270.152,22
04.54	RECURSOS HIDRICOS	181.843.807,72
04.54.288	IRRIGACAO E DRENAGEM	49.265.043,63
04.62	INDUSTRIA	49.265.043,63
04.62.031	ASSISTENCIA FINANCEIRA	364.207.817,93
06	DEFESA NACIONAL E SEGURANCA PUBLICA	364.207.817,93
06.30	SEGURANCA PUBLICA	248.141.700,57
06.30.021	ADMINISTRACAO GERAL	248.141.700,57
06.30.043	ORGANIZACAO E MODERNIZACAO ADMINISTRATIVA	1.651.526,46
06.30.174	POLICIAMENTO CIVIL	177.197.013,85
		5.066.360.529,97
		12.365.078,31
		167.591.564,11
		1.087.234.547,38
		885.269.296,11
		201.965.251,27
		64.151.522,28
		64.151.522,28
		605.356.263,20
		623.964,41
		40.611.971,01
		36.482.204,36
		38.497.835,75
		489.140.287,67
		3.829.383.217,88
		3.818.978.378,67
		24.492.879,28
		4.270.152,22
		181.843.807,72
		49.265.043,63
		49.265.043,63
		364.207.817,93
		364.207.817,93
		248.141.700,57
		248.141.700,57
		1.651.526,46
		177.197.013,85
		5.066.360.529,97

06.30.177	POLICIAMENTO MILITAR	5.928.480,00	14.185.118.523,29	14.185.114.963,29
06.30.178	DEFESA CONTRA SINISTROS	38.680.000,00	1.285.687.072,70	1.324.367.072,70
06.30.179	SERVICOS ESPECIAIS DE SEGURANCA	26.268.226,72		26.268.226,72
06.44	ENSINO SUPERIOR		138.498.635,28	138.498.635,28
06.44.209	ENSINO DE CURTA DURACAO		29.421.958,31	29.421.958,31
06.44.217	TREINAMENTO DE RECURSOS HUMANOS		109.076.676,97	109.076.676,97
06.75	SAUDE		75.495.254,87	75.495.254,87
06.75.428	ASSISTENCIA MEDICA E SANITARIA		75.495.254,87	75.495.254,87
07	DESENVOLVIMENTO REGIONAL	2.491.013.630,42		
07.38	PROGRAMACAO A CARGO DE ESTADOS E MUNICIPIOS		56.063.660.231,29	56.554.673.867,71
07.38.181	TRANSFERENCIAS FINANCEIRAS A ESTADOS E MUNICIPIOS		55.992.075.629,75	55.992.075.629,75
07.39	DESENVOLVIMENTO DE MICRORREGIOES		55.992.075.629,75	55.992.075.629,75
07.39.020	SUPERVISAO E COORDENACAO SUPERIOR		67.087.161,00	67.087.161,00
07.40	PROGRAMAS INTEGRADOS	2.491.013.630,42	67.087.161,00	67.087.161,00
07.40.183	PROGRAMACAO ESPECIAL	2.491.013.630,42	4.497.446,54	2.495.511.076,96
08	EDUCACAO E CULTURA	4.954.586.936,13	4.487.446,54	53.813.476.218,26
08.07	ADMINISTRACAO	133.362.571,76		1.707.213.062,58
08.07.021	ADMINISTRACAO GERAL		1.169.897.947,66	1.169.897.947,66
08.07.023	DIVULGACAO OFICIAL		1.888.108,26	1.888.108,26
08.07.024	INFORMATICA		222.302.567,90	222.302.567,90
08.07.217	TREINAMENTO DE RECURSOS HUMANOS	133.362.571,76	179.761.867,00	222.302.567,90
08.09	PLANEJAMENTO GOVERNAMENTAL		4.127.901.526,71	313.124.438,76
08.09.020	SUPERVISAO E COORDENACAO SUPERIOR		4.127.901.526,71	4.127.901.526,71
08.09.022	DOCUMENTACAO E BIBLIOGRAFIA		4.110.223.519,45	4.110.223.519,45
08.09.031	ASSISTENCIA FINANCEIRA		7.242.353,40	7.242.353,40
08.09.217	TREINAMENTO DE RECURSOS HUMANOS		1.730.000,00	1.730.000,00
08.10	CIENCIA E TECNOLOGIA	1.084.034,70	8.705.653,86	8.705.653,86
08.10.055	PESQUISA APLICADA	1.084.034,70	2.954.280,74	4.038.315,44
08.10.057	INFORMACAO CIENTIFICA E TECNOLOGICA	1.084.034,70	2.954.280,74	2.954.280,74
08.22	TELECOMUNICACOES	1.370.000,00		1.084.034,70
08.22.137	RADIOFUSAO	1.370.000,00	621.533.843,00	622.903.843,00
08.40	PROGRAMAS INTEGRADOS		621.533.843,00	622.903.843,00
08.40.188	ENSINO REGULAR		2.002.493.670,72	2.002.493.670,72
08.41	EDUCACAO DA CRIANCA DE 0 A 6 ANOS		2.002.493.670,72	2.002.493.670,72
08.41.190	EDUCACAO PRE-ESCOLAR		5.570.614,91	5.570.614,91
08.42	ENSINO FUNDAMENTAL		5.570.614,91	5.570.614,91
08.42.025	EDIFICACOES PUBLICAS	4.812.062.643,28	33.187.887.059,47	37.989.949.702,76
08.42.188	ENSINO REGULAR	83.695.304,59	83.695.304,59	83.695.304,59
08.43	ENSINO MEDIO	4.728.367.399,69	33.187.887.059,47	37.989.949.702,76
08.43.197	FORMACAO PARA O SETOR SECUNDARIO	3.492.225,32	5.831.657.117,12	5.835.149.342,44
08.43.199	ENSINO POLIVALENTE	3.492.225,32	556.925.189,75	560.417.425,07
08.44	ENSINO SUPERIOR		5.274.731.917,37	5.274.731.917,37
08.44.031	ASSISTENCIA FINANCEIRA		380.300.565,23	380.300.565,23
08.45	ENSINO SUPLETIVO		380.300.565,23	380.300.565,23
08.45.021	ADMINISTRACAO GERAL		150.013.268,88	150.013.268,88
08.45.213	CURSOS DE SUPLENCIA		27.067.840,51	27.067.840,51
08.46	EDUCACAO FISICA E DESPORTOS		122.945.428,37	122.945.428,37
08.46.021	ADMINISTRACAO GERAL		299.921.841,39	299.921.841,39
08.46.223	EDUCACAO FISICA		137.971.747,74	137.971.747,74
08.16.224	DESPORTO AMADOR		154.471.591,42	154.471.591,42
08.47	ASSISTENCIA A EDUCANDOS		7.478.502,23	7.478.502,23
08.47.031	ASSISTENCIA FINANCEIRA	65.461.923,69	65.461.923,69	65.461.923,69
08.47.235	BOLSAS DE ESTUDO	2.840.824,14	2.840.824,14	2.840.824,14
08.47.238	RESIDENCIA PARA EDUCANDOS	21.102.791,11	21.102.791,11	21.102.791,11
08.47.486	ASSISTENCIA SOCIAL GERAL	7.193.389,98	7.193.389,98	7.193.389,98
08.48	CULTURA	34.324.908,46	34.324.908,46	34.324.908,46
08.48.246	PATRIMONIO HISTORICO, ARTISTICO E ARQUEOLOGICO	351.913.066,50	351.913.066,50	351.913.066,50
		93.131.132,88	93.131.132,88	93.131.132,88

08.48.247	BIFUSAO CULTURAL			258.781.933,62	258.781.933,62
08.49	EDUCACAO ESPECIAL	431.900,00		257.861.912,95	257.861.912,95
08.49.252	EDUCACAO COMPENSATORIA	431.900,00		257.861.912,95	257.861.912,95
08.77	PROTECAO AO MEIO AMBIENTE	2.783.561,07		2.783.561,07	2.783.561,07
08.77.183	PROGRAMACAO ESPECIAL	2.783.561,07		2.783.561,07	2.783.561,07
09	ENERGIA E RECURSOS MINERAIS	57.237.869,65		41.681.951,86	98.819.831,51
09.07	ADMINISTRACAO			37.248.921,47	37.248.921,47
09.07.020	SUPERVISAO E COORDENACAO SUPERIOR	17.937.940,74		37.210.696,47	37.210.696,47
09.07.029	DIVULGACAO OFICIAL	17.915.340,74		38.225,00	38.225,00
09.51	ENERGIA ELETRICA			4.435.040,39	4.435.040,39
09.51.055	PESQUISA APLICADA			4.435.040,39	4.435.040,39
09.53	RECURSOS MINERAIS			17.937.940,74	17.937.940,74
09.53.183	PROGRAMACAO ESPECIAL			17.915.340,74	17.915.340,74
09.53.282	LEVANTAMENTOS GEOLOGICOS	22.600,00		22.600,00	22.600,00
09.54	RECURSOS HIDRICOS	39.289.928,91		39.299.928,91	39.299.928,91
09.54.298	IRRIGACAO E DRENAGEM	39.289.928,91		39.299.928,91	39.299.928,91
10	HABITACAO E URBANISMO	444.650.083,46		119.982.083,46	119.982.083,46
10.57	HABITACAO	119.982.083,46		119.982.083,46	119.982.083,46
10.57.035	PARTICIPACAO SOCJETARIA			423.941,79	423.941,79
10.58	URBANISMO			423.941,79	423.941,79
10.58.323	PLANEJAMENTO URBANO	324.688.000,00		701.264.348,61	1.025.932.348,61
10.59	REGIDES METROPOLITANAS	324.688.000,00		701.264.348,61	1.025.932.348,61
10.59.323	PLANEJAMENTO URBANO	1.257.282.587,40		755.636.748,92	2.012.919.317,32
11	INDUSTRIA, COMERCIO E SERVICOS			247.109.852,96	247.109.852,96
11.07	ADMINISTRACAO			245.289.824,02	245.289.824,02
11.07.020	SUPERVISAO E COORDENACAO SUPERIOR			1.810.028,94	1.810.028,94
11.07.023	DIVULGACAO OFICIAL			10.418.888,12	10.418.888,12
11.09	PLANEJAMENTO GOVERNAMENTAL			10.418.888,12	10.418.888,12
11.09.040	PLANEJAMENTO E ORCAMENTACAO				
11.39	DESENVOLVIMENTO DE MICRORREGIOES				
11.39.031	ASSISTENCIA FINANCEIRA	500.000,00		500.000,00	500.000,00
11.62	INDUSTRIA	500.000,00		500.000,00	500.000,00
11.62.035	PARTICIPACAO SOCJETARIA	1.256.782.567,40		129.278.370,21	1.385.060.937,61
11.62.346	PROMOCAO INDUSTRIAL	396.917.318,05		129.278.370,21	395.917.318,05
11.63	COMERCIO	859.865.249,35		15.552.936,27	989.143.619,56
11.63.359	COMERCIALIZACAO			15.552.936,27	15.552.936,27
11.65	TURISMO			252.064.000,00	252.064.000,00
11.65.363	PROMOCAO DO TURISMO			252.064.000,00	252.064.000,00
11.66	NORMATIZACAO E FISCALIZACAO DA ATIVIDADE EMPRESARIAL				
11.66.376	REGISTRO DE EMPRESAS			101.212.702,36	101.212.702,36
13	SAUDE E SANEAMENTO	38.470.263,63		7.577.875.521,58	7.616.345.785,21
13.07	ADMINISTRACAO			1.098.885.502,97	1.098.886.502,97
13.07.020	SUPERVISAO E COORDENACAO SUPERIOR			540.054.594,67	540.054.594,67
13.07.021	ADMINISTRACAO GERAL			491.995.990,61	491.995.990,61
13.07.023	DIVULGACAO OFICIAL			3.325.860,79	3.325.860,79
13.07.057	INFORMACAO CIENTIFICA E TECNOLOGICA			63.510.056,90	63.510.056,90
13.08	ADMINISTRACAO FINANCEIRA			1.429.263.830,88	1.429.263.830,88
13.08.030	ADMINISTRACAO DE RECEITAS			1.429.263.830,88	1.429.263.830,88
13.75	SAUDE	38.470.263,63		4.559.928.618,45	4.598.388.662,08
13.75.020	SUPERVISAO E COORDENACAO SUPERIOR			239.050,75	238.050,75
13.75.021	ADMINISTRACAO GERAL			2.236.160,67	2.236.160,67
13.75.217	TREINAMENTO DE RECURSOS HUMANOS			2.053.015.283,17	2.053.015.283,17
13.75.427	ALIMENTACAO E NUTRICAO			1.170.000,00	1.170.000,00
13.75.428	ASSISTENCIA MEDICA E SANITARIA			2.371.219.409,58	2.399.785.067,21
13.75.429	CONTROLE DAS DOENÇAS TRANSMISSIVEIS			772,69	772,69
13.75.430	VIGILANCIA SANITARIA			99.277.119,79	99.277.119,79

13.75.431	PRODUTOS PROFILATICOS E TERAPEUTICOS			32.771.827,80	32.771.827,80
13.75.447	ABASTECIMENTO DE AGUA	9.904.600,00		18.526.911,52	9.904.600,00
13.76	SANEAMENTO			7.950.000,00	18.526.911,52
13.76.447	ABASTECIMENTO DE AGUA			10.576.911,52	7.950.000,00
13.76.448	SANEAMENTO GERAL			471.269.657,76	10.576.911,52
13.77	PROTECAO AO MEIO AMBIENTE			471.269.657,76	471.269.657,76
13.77.456	CONTROLE DA POLUICAO			1.700.150.672,55	471.269.657,76
14	TRABALHO			1.699.955.672,55	1.717.196.672,55
14.45	ENSINO SUPLETIVO	17.046.000,00		1.717.001.672,55	1.717.196.672,55
14.45.215	CURSOS DE QUALIFICACAO	17.046.000,00		1.699.955.672,55	1.717.001.672,55
14.81	ASSISTENCIA			195.000,00	1.699.955.672,55
14.81.031	ASSISTENCIA FINANCEIRA			195.000,00	195.000,00
15	ASSISTENCIA E PREVIDENCIA			195.000,00	195.000,00
15.07	ADMINISTRACAO	2.469.161,42		88.949.948.630,45	195.000,00
15.07.021	ADMINISTRACAO GERAL			36.456.758,17	88.949.948.630,45
15.40	PROGRAMAS INTEGRADOS			36.456.758,17	36.456.758,17
15.40.216	CURSOS DE APRENDIZAGEM			2.091.035,66	36.456.758,17
15.75	SAUDE			2.091.035,66	2.091.035,66
15.75.031	ASSISTENCIA FINANCEIRA			2.091.035,66	2.091.035,66
15.81	ASSISTENCIA			4.087.709.672,37	4.087.709.672,37
15.81.031	ASSISTENCIA FINANCEIRA			4.087.709.672,37	4.087.709.672,37
15.81.483	ASSISTENCIA AD MENOR			4.287.925.318,47	4.087.709.672,37
15.81.485	ASSISTENCIA A VELHICE			29.795.551,83	4.287.925.318,47
15.81.486	ASSISTENCIA SOCIAL GERAL			2.552.634.379,41	29.795.551,83
15.81.492	PREVIDENCIA SOCIAL A SEGURADOS			329.000,00	2.552.634.379,41
15.82	PREVIDENCIA			1.671.117.650,79	329.000,00
15.82.031	ASSISTENCIA FINANCEIRA			34.048.826,44	1.671.117.650,79
15.82.492	PREVIDENCIA SOCIAL A SEGURADOS			58.643.923.852,19	34.048.826,44
15.82.495	PREVIDENCIA SOCIAL A INATIVOS E PENSIONISTAS			1.679.581.185,10	58.643.923.852,19
15.84	PROGRAMA DE FORMACAO DO PATRIMONIO DO SERVIDOR PUBLICO			66.353.926,84	1.679.581.185,10
15.84.492	PREVIDENCIA SOCIAL A SEGURADOS			56.897.988.740,25	66.353.926,84
16	TRANSPORTE			1.891.841.993,59	56.897.988.740,25
16.07	ADMINISTRACAO			1.891.841.993,59	1.891.841.993,59
16.07.021	ADMINISTRACAO GERAL			5.682.438.217,77	1.891.841.993,59
16.87	TRANSPORTE AEREO			82.953.192,65	5.682.438.217,77
16.87.523	INFRA-ESTRUTURA AEROPORTUARIA			82.953.192,65	82.953.192,65
16.88	TRANSPORTE RODOVIARIO			484.644.153,24	82.953.192,65
16.88.534	ESTRADAS VICINAIS			484.644.153,24	484.644.153,24
16.88.537	CONSTRUCAO E PAVIMENTACAO DE RODOVIAS			484.644.153,24	484.644.153,24
16.88.538	CONSERVACAO DE RODOVIAS			4.918.097.385,15	484.644.153,24
16.90	TRANSPORTE HIDROVIARIO			4.918.097.385,15	4.918.097.385,15
16.90.562	PORTOS E TERMINAIS FLUVIAS E LACUSTRES			198.743.486,73	4.918.097.385,15
				198.743.486,73	198.743.486,73
				18.615.641,62	18.615.641,62
				18.615.641,62	18.615.641,62
				8.932.598.863,03	8.932.598.863,03
				792.675.207,36	792.675.207,36
				7.725.274.070,39	7.725.274.070,39
				3.000.000,00	3.000.000,00
				3.000.000,00	3.000.000,00
				7.747.089.912,01	7.747.089.912,01
				24.512.266.698,41	24.512.266.698,41
				354.625.844.091,89	354.625.844.091,89
				379.136.110.790,30	379.136.110.790,30

TOTAL DO GERAL =&gt;

FORTO ALEGRE, 31 DE DEZEMBRO DE 1993

JORGE PERACIO DA ROSA SANTOS,  
CONTADOR E AUDITOR-GERAL DO ESTADO,  
CONTADOR CRCRS N. 34.791,  
CPF 081.159.900/00.

ANA MARIA PELLINI,  
DIRETORA DO DEPARTAMENTO DE CONTROLE DA ADMINISTRAÇÃO DIRETA - CONTADORA CRCRS N. 28.780,  
CPF 183.807.940/87.



## DEMONSTRATIVO DA DESPESA POR FUNCOES, PROGRAMAS E SUBPROGRAMAS CONFORME O VINCULO COM OS RECURSOS

ANEXO N. R.

EXERCICIO DE 1993

COODIGO	ESPECIFICACAO	ORDINARIO	VINCULADO	TOTAL
01	LEGISLATIVA	6.323.138.828,13	27.287.386,17	6.350.424.214,30
01.01	PROCESSO LEGISLATIVO	4.422.849.551,31	27.287.386,17	4.450.137.037,48
01.01.001	ACAO LEGISLATIVA	4.281.839.400,32		4.281.839.400,32
01.01.002	CONTROLE EXTERNO	48.873.640,60		48.873.640,60
01.01.023	DIVULGACAO OFICIAL	45.762.024,84	16.050.171,25	61.812.196,09
01.01.043	ORGANIZACAO E MODERNIZACAO ADMINISTRATIVA	39.059.623,47	3.242.586,52	42.312.209,99
01.01.217	TREINAMENTO DE RECURSOS HUMANOS	7.304.862,08	7.994.628,40	15.299.590,48
01.02	FISCALIZACAO FINANCEIRA E ORCAMENTARIA EXTERNA	1.900.287.176,82		1.900.287.176,82
01.02.002	CONTROLE EXTERNO	1.900.287.176,82		1.900.287.176,82
02	JUDICIARIA	21.643.828.006,06	993.810.106,40	22.637.638.112,46
02.04	PROCESSO JUDICIARIO	21.261.671.092,75	993.810.106,40	22.255.481.199,15
02.04.013	ACAO JUDICIARIA	19.855.194.951,64		19.855.194.951,64
02.04.014	DEFESA DO INTERESSE PUBLICO NO PROCESSO JUDICIARIO	3.947.798.053,70	42.682.110,22	3.990.480.163,92
02.04.015	CUSTODIA E REINTEGRACAO SOCIAL	2.147.294.812,33	117.584.461,34	2.264.879.273,67
02.04.024	INFORMATICA	73.002.371,52		73.002.371,52
02.04.031	ASSISTENCIA FINANCEIRA	611.951.937,99	833.543.534,84	1.445.495.522,83
02.04.048	ORGANIZACAO E MODERNIZACAO ADMINISTRATIVA	280.541.347,63		280.541.347,63
02.04.179	SERVICOS ESPECIAIS DE SEGURANCA	345.793.678,53		345.793.678,53
02.04.217	TREINAMENTO DE RECURSOS HUMANOS	83.889,41		83.889,41
02.07	ADMINISTRACAO	151.487.649,38		151.487.649,38
02.07.020	SUPERVISAO E COORDENACAO SUPERIOR	146.929.829,27		146.929.829,27
02.07.021	ADMINISTRACAO GERAL	662.910,80		662.910,80
02.07.023	DIVULGACAO OFICIAL	2.513.808,31		2.513.808,31
02.07.031	ASSISTENCIA FINANCEIRA	1.331.000,00		1.331.000,00
02.09	PLANEJAMENTO GOVERNAMENTAL	919.750,33		919.750,33
02.09.183	PROGRAMACAO ESPECIAL	319.750,33		319.750,33
02.75	SAUDE	230.399,513,60		230.399,513,60
02.75.015	CUSTODIA E REINTEGRACAO SOCIAL	230.399,513,60		230.399,513,60
03	ADMINISTRACAO E PLANEJAMENTO	63.649.862.066,87	50.523.405.848,27	114.173.267.915,14
03.07	ADMINISTRACAO	4.494.324.926,97	1.034.139,23	4.495.359.066,20
03.07.020	SUPERVISAO E COORDENACAO SUPERIOR	1.236.091.903,58		1.236.091.903,58
03.07.021	ADMINISTRACAO GERAL	3.170.417.336,03	1.034.139,23	3.171.451.475,26
03.07.022	DOCUMENTACAO E BIBLIOGRAFIA	23.265.514,64		23.265.514,64
03.07.023	DIVULGACAO OFICIAL	45.594.133,33		45.594.133,33
03.07.024	INFORMATICA	8.500.000,00		8.500.000,00
03.07.031	ASSISTENCIA FINANCEIRA	2.040.000,00		2.040.000,00
03.07.043	ORGANIZACAO E MODERNIZACAO ADMINISTRATIVA	6.399.888,98		6.399.888,98
03.07.486	ASSISTENCIA SOCIAL GERAL	1.918.150,41		1.918.150,41
03.08	ADMINISTRACAO FINANCEIRA	54.014.768.211,39	50.522.371.709,04	104.537.139.920,43
03.08.021	ADMINISTRACAO GERAL	1.919.632.695,84	6.838.981,03	1.926.571.676,87
03.08.030	ADMINISTRACAO DE RECEITAS	7.707.941.564,78		7.707.941.564,78
03.08.031	ASSISTENCIA FINANCEIRA	16.555.961.965,30		16.555.961.965,30
03.08.032	CONTROLE INTERNO	975.445.714,81		975.445.714,81
03.08.033	DIVIDA INTERNA	23.977.754.069,21		23.977.754.069,21
03.08.034	DIVIDA EXTERNA	2.878.032.201,45		2.878.032.201,45

03.09	PLANEJAMENTO GOVERNAMENTAL	1.203.664.343,66	
03.09.040	PLANEJAMENTO E ORÇAMENTAÇÃO	228.114.487,64	
03.09.043	ORGANIZAÇÃO E MODERNIZAÇÃO ADMINISTRATIVA	1.326.233,04	
03.09.045	ESTUDOS E PESQUISAS ECONÔMICO-SOCIAIS	974.223.622,98	
03.10	Ciência e tecnologia	3.495.568.787,54	
03.10.020	SUPERVISÃO E COORDENAÇÃO SUPERIOR	4.846.454,10	
03.10.021	ADMINISTRAÇÃO GERAL	69.799,78	
03.10.054	PESQUISA FUNDAMENTAL	2.241.547.091,67	
03.10.055	PESQUISA APLICADA	624.688.977,82	
03.10.057	INFURMACAO CIENTIFICA E TECNOLÓGICA	376.975.551,46	
03.10.188	PROGRAMAÇÃO ESPECIAL	247.440.892,71	
03.38	PROGRAMAÇÃO A CARGO DE ESTADOS E MUNICÍPIOS	415.145.679,49	
03.38.040	PLANEJAMENTO E ORÇAMENTAÇÃO	8.536.855,10	
03.38.181	TRANSFERÊNCIAS FINANCEIRAS A ESTADOS E MUNICÍPIOS	406.608.824,39	
03.77	PROTEÇÃO AO MEIO AMBIENTE	26.390.137,82	
03.77.440	SANEAMENTO GERAL	26.390.137,82	
04	AGRICULTURA	7.407.737.375,04	226.273.942,15
04.07	ADMINISTRAÇÃO	230.336.278,76	
04.07.021	ADMINISTRAÇÃO GERAL	230.128.497,26	
04.07.023	DIVULGAÇÃO OFICIAL	207.781,50	
04.09	PLANEJAMENTO GOVERNAMENTAL	14.461.596,47	
04.09.044	INFORMAÇÕES GEOGRÁFICAS E ESTATÍSTICAS	14.461.596,47	
04.13	ORGANIZAÇÃO AGRÁRIA	590.442.312,78	
04.13.031	ASSISTÊNCIA FINANCEIRA	582.471.370,41	
04.13.086	REFORMA AGRÁRIA	7.970.942,37	
04.14	PRODUÇÃO VEGETAL	486.056.716,87	
04.14.031	ASSISTÊNCIA FINANCEIRA	299.587.070,89	
04.14.077	IRRIGAÇÃO	6.513.003,56	
04.14.097	INSPEÇÃO, PADRONIZAÇÃO E CLASSIFICAÇÃO DE PRODUTOS	12.365.078,31	
04.14.112	PROMOÇÃO AGRÁRIA	187.591.564,11	
04.15	PRODUÇÃO ANIMAL	1.055.184.356,09	
04.15.087	DEFESA SANITÁRIA ANIMAL	853.229.104,82	
04.15.088	DESENVOLVIMENTO ANIMAL	201.965.251,27	
04.16	ABASTECIMENTO	64.151.522,28	
04.16.035	PARTICIPAÇÃO SOCIETÁRIA	64.151.522,28	
04.17	PRESERVAÇÃO DE RECURSOS NATURAIS RENOVÁVEIS	605.356.263,20	
04.17.021	ADMINISTRAÇÃO GERAL	623.964,41	
04.17.103	PROTEÇÃO À FLORA E À FAUNA	40.611.971,01	
04.17.104	REFLORESTAMENTO	38.482.204,36	
04.17.105	CONSERVAÇÃO DO SOLO	38.497.835,75	
04.17.108	JARDINS, BOTÂNICOS E ZOOLOGICOS	489.140.287,67	
04.18	PROMOÇÃO E EXTENSÃO RURAL	3.948.265.467,03	
04.18.031	ASSISTÊNCIA FINANCEIRA	3.932.092.378,67	
04.18.110	COOPERATIVISMO	11.902.936,14	
04.18.111	EXTENSÃO RURAL	4.270.152,22	
04.18.112	PROMOÇÃO AGRÁRIA	49.265.043,63	
04.54	RECURSOS HÍDRICOS	49.265.043,63	
04.54.298	IRRIGAÇÃO E DRENAGEM	364.207.817,93	
04.62	INDÚSTRIA	364.207.817,93	
04.62.031	ASSISTÊNCIA FINANCEIRA	20.974.685.016,42	
06	DEFESA NACIONAL E SEGURANÇA PÚBLICA	20.760.591.126,27	
06.30	SEGURANÇA PÚBLICA	1.651.526,46	
06.30.021	ADMINISTRAÇÃO GERAL	177.187.013,85	
06.30.043	ORGANIZAÇÃO E MODERNIZAÇÃO ADMINISTRATIVA	5.066.360.529,97	
06.30.174	POLÍCIAMENTO CIVIL	14.191.114.983,29	
06.30.177	POLÍCIAMENTO MILITAR		
1		12.365.078,31	12.365.078,31
1		167.591.564,11	167.591.564,11
1		1.087.294.547,38	1.087.294.547,38
1		885.259.296,11	885.259.296,11
1		201.965.251,27	201.965.251,27
1		64.151.522,28	64.151.522,28
1		64.151.522,28	64.151.522,28
1		605.356.263,20	605.356.263,20
1		623.964,41	623.964,41
1		40.611.971,01	40.611.971,01
1		38.482.204,36	38.482.204,36
1		38.497.835,75	38.497.835,75
1		489.140.287,67	489.140.287,67
1		3.948.265.467,03	3.948.265.467,03
1		3.932.092.378,67	3.932.092.378,67
1		11.902.936,14	11.902.936,14
1		4.270.152,22	4.270.152,22
1		49.265.043,63	49.265.043,63
1		49.265.043,63	49.265.043,63
1		364.207.817,93	364.207.817,93
1		364.207.817,93	364.207.817,93
1		20.974.685.016,42	20.974.685.016,42
1		20.760.591.126,27	20.760.591.126,27
1		1.651.526,46	1.651.526,46
1		177.187.013,85	177.187.013,85
1		5.066.360.529,97	5.066.360.529,97
1		14.191.114.983,29	14.191.114.983,29

06.30.178	DEFESA CONTRA SINISTROS	1.324.367.072,70	1.324.367.072,70
06.30.179	SERVICOS ESPECIAIS DE SEGURANCA	26.268.226,72	26.268.226,72
06.44	ENSINO SUPERIOR	138.498.635,28	138.498.635,28
06.44.208	ENSINO DE CURTA DURACAO	29.421.958,31	29.421.958,31
06.44.217	TREINAMENTO DE RECURSOS HUMANOS	109.076.676,97	109.076.676,97
06.75	SAUDE	75.495.254,87	75.495.254,87
06.75.428	ASSISTENCIA MEDICA E SANITARIA	75.495.254,87	75.495.254,87
07	DESENVOLVIMENTO REGIONAL	2.996.352.901,62	2.996.352.901,62
07.36	PROGRAMACAO A CARGO DE ESTADOS E MUNICIPIOS	423.754.663,66	423.754.663,66
07.38.181	TRANSFERENCIAS FINANCEIRAS A ESTADOS E MUNICIPIOS	423.754.663,66	423.754.663,66
07.39	DESENVOLVIMENTO DE MICROREGIOES	67.087.161,00	67.087.161,00
07.39.020	SUPERVISAO E COORDENACAO SUPERIOR	67.087.161,00	67.087.161,00
07.40	PROGRAMAS INTEGRADOS	2.495.511.076,96	2.495.511.076,96
07.40.183	PROGRAMACAO ESPECIAL	2.495.511.076,96	2.495.511.076,96
08	EDUCACAO E CULTURA	45.837.828.578,14	45.837.828.578,14
08.07	ADMINISTRACAO	940.644.669,97	940.644.669,97
08.07.021	ADMINISTRACAO GERAL	463.690.443,63	463.690.443,63
08.07.029	DIVULGACAO OFICIAL	1.888.108,26	1.888.108,26
08.07.024	INFORMATICA	222.302.567,90	222.302.567,90
08.07.217	TREINAMENTO DE RECURSOS HUMANOS	252.768.550,18	252.768.550,18
08.09	PLANEJAMENTO GOVERNAMENTAL	4.127.901.528,71	4.127.901.528,71
08.09.020	SUPERVISAO E COORDENACAO SUPERIOR	4.110.223.519,45	4.110.223.519,45
08.09.022	DOCUMENTACAO E BIBLIOGRAFIA	7.242.353,40	7.242.353,40
08.09.031	ASSISTENCIA FINANCEIRA	1.730.000,00	1.730.000,00
08.09.217	TREINAMENTO DE RECURSOS HUMANOS	8.705.653,86	8.705.653,86
08.10	CIENCIA E TECNOLOGIA	4.038.315,44	4.038.315,44
08.10.055	PESQUISA APLICADA	2.954.280,74	2.954.280,74
08.10.057	INFORMACAO CIENTIFICA E TECNOLOGICA	1.084.034,70	1.084.034,70
08.22	TELECOMUNICACOES	622.903.843,00	622.903.843,00
08.22.137	RADIODIFUSAO	622.903.843,00	622.903.843,00
08.40	PROGRAMAS INTEGRADOS	2.002.493.670,72	2.002.493.670,72
08.40.188	ENSINO REGULAR	2.002.493.670,72	2.002.493.670,72
08.41	EDUCACAO DA CRIANCA DE 0 A 6 ANOS	2.109.593,08	2.109.593,08
08.41.190	EDUCACAO PRE-ESCOLAR	2.109.593,06	2.109.593,06
08.42	ENSINO FUNDAMENTAL	30.760.273.228,47	30.760.273.228,47
08.42.025	EDIFICACOES PUBLICAS	83.695.304,59	83.695.304,59
08.42.188	ENSINO REGULAR	30.876.577.923,88	30.876.577.923,88
08.43	ENSINO MEDIO	5.835.149.342,44	5.835.149.342,44
08.43.197	FORMACAO PARA O SETOR SECUNDARIO	560.417.425,07	560.417.425,07
08.43.199	ENSINO POLIVALENTE	5.274.731.917,37	5.274.731.917,37
08.44	ENSINO SUPERIOR	380.300.565,23	380.300.565,23
08.44.031	ASSISTENCIA FINANCEIRA	380.300.565,23	380.300.565,23
08.45	ENSINO SUPLETIVO	143.347.564,12	143.347.564,12
08.45.021	ADMINISTRACAO GERAL	20.402.135,75	20.402.135,75
08.45.213	CURSOS DE SUPLENCIA	122.945.428,37	122.945.428,37
08.46	EDUCACAO FISICA E DESPORTOS	145.770.849,97	145.770.849,97
08.46.021	ADMINISTRACAO GERAL	137.971.747,74	137.971.747,74
08.46.223	EDUCACAO FISICA	320.600,00	320.600,00
08.46.224	DESPORTO AMADOR	7.478.502,23	7.478.502,23
08.47	ASSISTENCIA A EDUCANDUS	65.461.923,69	65.461.923,69
08.47.031	ASSISTENCIA FINANCEIRA	2.840.824,14	2.840.824,14
08.47.235	BOLSAS DE ESTUDO	21.102.791,11	21.102.791,11
08.47.238	RESIDENCIA PARA EDUCANDOS	7.193.399,98	7.193.399,98
08.47.486	ASSISTENCIA SOCIAL GERAL	34.324.908,46	34.324.908,46
08.48	CULTURA	346.766.011,30	346.766.011,30
08.48.246	PATRIMONIO HISTORICO, ARTISTICO E ARQUEOLOGICO	93.131.132,88	93.131.132,88
08.48.247	OIFUSAO CULTURAL	253.654.878,42	253.654.878,42
		5.127.055,20	5.127.055,20
		5.127.055,20	5.127.055,20

08.49	EDUCACAO ESPECIAL	257.861.912,95		257.861.912,95
08.49.252	EDUCACAO COMPENSATORIA	257.861.912,95		257.861.912,95
08.77	PROTECAO AO MEIO AMBIENTE	2.783.561,07		2.783.561,07
08.77.183	PROGRAMACAO ESPECIAL	2.783.561,07		2.783.561,07
09	ENERGIA E RECURSOS MINERAIS	80.527.598,87		80.527.598,87
09.07	ADMINISTRACAO	37.246.921,47	18.392.232,64	37.246.921,47
09.07.020	SUPERVISAO E COORDENACAO SUPERIOR	37.210.696,47		37.210.696,47
09.07.023	DIVULGACAO OFICIAL	36.225,00		36.225,00
09.51	ENERGIA ELETRICA	3.507.664,88	927.375,51	4.435.040,39
09.51.055	PESQUISA APLICADA	3.507.664,88	927.375,51	4.435.040,39
09.53	RECURSOS MINERAIS	17.937.940,74		17.937.940,74
09.53.183	PROGRAMACAO ESPECIAL	17.915.340,74		17.915.340,74
09.53.292	LEVANTAMENTOS GEOLOGICOS	22.600,00		22.600,00
09.54	RECURSOS HIDRICOS	21.835.071,78	17.464.857,13	39.299.928,91
09.54.298	IRRIGACAO E DRENAGEM	21.835.071,78	17.464.857,13	39.299.928,91
10	HABITACAO E URBANISMO	1.146.338.373,66		1.146.338.373,66
10.57	HABITACAO	119.982.083,46		119.982.083,46
10.57.035	PARTICIPACAO SOCIEDADIA	119.982.083,46		119.982.083,46
10.58	URBANISMO	423.941,79		423.941,79
10.58.323	PLANEJAMENTO URBANO	423.941,79		423.941,79
10.59	REGIOES METROPOLITANAS	1.025.932.348,61		1.025.932.348,61
10.59.323	PLANEJAMENTO URBANO	1.025.932.348,61		1.025.932.348,61
11	INDUSTRIA, COMERCIO E SERVICOS	2.012.919.317,32		2.012.919.317,32
11.07	ADMINISTRACAO	247.109.852,96		247.109.852,96
11.07.020	SUPERVISAO E COORDENACAO SUPERIOR	245.299.824,02		245.299.824,02
11.07.023	DIVULGACAO OFICIAL	1.810.028,94		1.810.028,94
11.09	PLANEJAMENTO GOVERNAMENTAL	10.418.888,12		10.418.888,12
11.09.040	PLANEJAMENTO E ORCAMENTACAO	10.418.888,12		10.418.888,12
11.39	DESENVOLVIMENTO DE MICRORREGIOES	500.000,00		500.000,00
11.39.031	ASSISTENCIA FINANCEIRA	500.000,00		500.000,00
11.62	INDUSTRIA	1.386.060.937,61		1.386.060.937,61
11.62.035	PARTICIPACAO SOCIEDADIA	386.917.318,05		386.917.318,05
11.62.346	PROMOCCAO INDUSTRIAL	989.143.619,56		989.143.619,56
11.63	COMERCIO	15.552.936,27		15.552.936,27
11.63.353	COMERCIALIZACAO	15.552.936,27		15.552.936,27
11.65	JURISMO	252.064.000,00		252.064.000,00
11.65.363	PROMOCCAO DO TURISMO	252.064.000,00		252.064.000,00
11.66	NORMATIZACAO E FISCALIZACAO DA ATIVIDADE EMPRESARIAL	101.212.702,36		101.212.702,36
11.66.376	REGISTRO DE EMPRESAS	101.212.702,36		101.212.702,36
13	SAUDE E SANEAMENTO	6.187.081.954,83	1.429.263.830,88	7.616.345.785,21
13.07	ADMINISTRACAO	1.098.886.502,97		1.098.886.502,97
13.07.020	SUPERVISAO E COORDENACAO SUPERIOR	540.054.594,67		540.054.594,67
13.07.021	ADMINISTRACAO GERAL	491.995.990,61		491.995.990,61
13.07.023	DIVULGACAO OFICIAL	3.325.860,79		3.325.860,79
13.07.057	INFORMACAO CIENTIFICA E TECNOLÓGICA	83.510.056,90		83.510.056,90
13.08	ADMINISTRACAO FINANCEIRA	1.429.263.830,88	1.429.263.830,88	1.429.263.830,88
13.08.030	ADMINISTRACAO DE RECEITAS	1.429.263.830,88		1.429.263.830,88
13.75	SAUDE	4.598.398.892,08		4.598.398.892,08
13.75.020	SUPERVISAO E COORDENACAO SUPERIOR	238.050,75		238.050,75
13.75.021	ADMINISTRACAO GERAL	2.236.160,67		2.236.160,67
13.75.217	TREINAMENTO DE RECURSOS HUMANOS	2.053.015.283,17		2.053.015.283,17
13.75.427	ALIMENTACAO E NUTRICAO	1.170.000,00		1.170.000,00
13.75.428	ASSISTENCIA MEDICA E SANITARIA	2.399.785.067,21		2.399.785.067,21
13.75.429	CONTROLE DAS DOENÇAS TRANSMISSÍVEIS	772,69		772,69
13.75.430	VIGILANCIA SANITARIA	99.277.119,79		99.277.119,79
13.75.431	PRODUTOS PROFILATICOS E TERAPEUTICOS	32.771.827,80		32.771.827,80

13.75.447	ABASTECIMENTO DE AGUA	9.904.600,00	9.904.600,00
13.76	SANEAMENTO	18.526.911,52	18.526.911,52
13.76.447	ABASTECIMENTO DE AGUA	7.950.000,00	7.950.000,00
13.76.448	SANEAMENTO GERAL	10.576.911,52	10.576.911,52
13.77	PROTECAO AO MEIO AMBIENTE	471.269.657,76	471.269.657,76
13.77.456	CONTROLE DA POLUICAO	471.269.657,76	471.269.657,76
14	TRABALHO	1.717.196.672,55	1.717.196.672,55
14.45	ENSINO SUPLETIVO	1.717.001.872,55	1.717.001.872,55
14.45.215	CURSOS DE QUALIFICACAO	1.717.001.872,55	1.717.001.872,55
14.81	ASSISTENCIA	195.000,00	195.000,00
14.81.031	ASSISTENCIA FINANCEIRA	195.000,00	195.000,00
15	ASSISTENCIA E PREVIDENCIA	68.918.573.255,42	68.918.573.255,42
15.07	ADMINISTRACAO	36.456.758,17	36.456.758,17
15.07.021	ADMINISTRACAO GERAL	36.456.758,17	36.456.758,17
15.40	PROGRAMAS INTEGRADOS	2.091.035,66	2.091.035,66
15.40.216	CURSOS DE APRENDIZAGEM	2.091.035,66	2.091.035,66
15.75	SAUDE	4.087.709.672,37	4.087.709.672,37
15.75.031	ASSISTENCIA FINANCEIRA	4.087.709.672,37	4.087.709.672,37
15.81	ASSISTENCIA	4.256.549.943,44	4.256.549.943,44
15.81.031	ASSISTENCIA FINANCEIRA	29.795.551,83	29.795.551,83
15.81.483	ASSISTENCIA AO MENOR	2.553.849.205,83	2.553.849.205,83
15.81.485	ASSISTENCIA A VELHICE	364.000,00	364.000,00
15.81.486	ASSISTENCIA SOCIAL GERAL	1.638.492.359,34	1.638.492.359,34
15.81.492	PREVIDENCIA SOCIAL A SEGURADOS	34.048.826,44	34.048.826,44
15.82	PREVIDENCIA	58.643.923.852,19	58.643.923.852,19
15.82.031	ASSISTENCIA FINANCEIRA	1.679.581.185,10	1.679.581.185,10
15.82.492	PREVIDENCIA SOCIAL A SEGURADOS	66.353.926,84	66.353.926,84
15.82.495	PREVIDENCIA SOCIAL A INATIVOS E PENSIONISTAS	56.897.988.740,25	56.897.988.740,25
15.84	PROGRAMA DE FORMACAO DO PATRIMONIO DO SERVIDOR PUBLICO	1.891.841.993,59	1.891.841.993,59
15.84.492	PREVIDENCIA SOCIAL A SEGURADOS	1.891.841.993,59	1.891.841.993,59
16	TRANSPORTE	13.429.528.129,78	13.429.528.129,78
16.07	ADMINISTRACAO	82.953.192,65	82.953.192,65
16.07.021	ADMINISTRACAO GERAL	82.953.192,65	82.953.192,65
16.87	TRANSPORTE AEREO	487.644.153,24	487.644.153,24
16.87.523	INFRA-ESTRUTURA AEROPORTUARIA	487.644.153,24	487.644.153,24
16.88	TRANSPORTE RODOVIARIO	12.388.119.072,75	12.388.119.072,75
16.88.534	ESTRADAS VICINAIS	782.675.207,36	782.675.207,36
16.88.537	CONSTRUCAO E PAVIMENTACAO DE RODOVIAS	6.932.598.863,03	6.932.598.863,03
16.88.538	CONSERVACAO DE RODOVIAS	4.642.845.002,36	4.642.845.002,36
16.90	TRANSPORTE HIDROVIARIO	217.559.328,35	217.559.328,35
16.90.562	PORTOS E TERMINAIS FLUVIAS E LACUSTRES	217.559.328,35	217.559.328,35
TOTAL DO GERAL =>		261.842.341.691,62	261.842.341.691,62
		117.295.769.088,68	117.295.769.088,68
		33.844.536,45	33.844.536,45
		1.219.235,00	1.219.235,00
		32.625.301,45	32.625.301,45
		379.136.110.790,30	379.136.110.790,30

PORTO ALEGRE, 31 DE DEZEMBRO DE 1993

JORGE PERACIO DA ROSA SANTOS,  
CONTADOR E AUDITOR-GERAL DO ESTADO,  
CONTADOR CRCRS N. 34.791,  
CPF 081.159.800/00.

ANA MARIA PELLINI,  
DIRETORA DO DEPARTAMENTO DE CONTROLE DA ADMINISTRACAO DIRETA - CONTADORA CRCRS N. 28.790,  
CPF 183.807.940/87.



DEMONSTRATIVO DA DESPESA POR ORGÃOS E FUNÇÕES  
EXERCÍCIO DE 1993

ANEXO N. 9

ORÇÃOS	FUNÇÕES	LEGISLATIVA	JUDICIARIA	ADMINISTRAÇÃO E PLANEJAMENTO	AGRICULTURA
<b>PODER LEGISLATIVO</b>					
ASSEMBLEIA LEGISLATIVA		4.401.263.396,88	0,00	0,00	0,00
TRIBUNAL DE CONTAS DO ESTADO		1.949.160.817,42	0,00	0,00	0,00
ENCARGOS FINANCEIROS DO ESTADO		0,00	0,00	4.379.019,13	0,00
SOMA.....		6.350.424.214,30	0,00	4.379.019,13	0,00
<b>PODER JUDICIARIO</b>					
TRIBUNAL DE JUSTIÇA		0,00	14.010.286.222,62	0,00	0,00
TRIBUNAL DE ALCAIDA		0,00	1.136.898.134,49	0,00	0,00
JUIZADO DA INFANCIA E DA JUVENTUDE		0,00	267.149.539,36	0,00	0,00
JUSTIÇA MILITAR DO ESTADO		0,00	187.395.976,43	0,00	0,00
ENCARGOS FINANCEIROS DO ESTADO		0,00	0,00	23.446.098,23	0,00
SOMA.....		0,00	15.601.731.872,90	23.446.098,23	0,00
<b>PODER EXECUTIVO</b>					
GOVERNO DO ESTADO		0,00	0,00	807.774.743,22	0,00
PROCURADORIA-GERAL DA JUSTIÇA		0,00	2.723.045.650,99	0,00	0,00
PROCURADORIA-GERAL DO ESTADO		0,00	1.268.504.447,93	0,00	0,00
SECRETARIA DE CULTURA		0,00	0,00	0,00	0,00
SECRETARIA DA JUSTIÇA, DO TRABALHO E DA CIDADANIA		0,00	3.044.355.940,64	176.436,22	0,00
SECRETARIA DO PLANEJAMENTO E DA ADMINISTRAÇÃO		0,00	0,00	2.630.645.096,81	0,00
SECRETARIA DA FAZENDA		0,00	0,00	10.906.382.889,75	0,00
SECRETARIA DA AGRICULTURA E ABASTECIMENTO		0,00	0,00	0,00	7.634.011.317,19
SECRETARIA DO DESENVOLVIMENTO ECONOMICO E SOCIAL		0,00	0,00	0,00	0,00
SECRETARIA DE ENERGIA, MINAS E COMUNICAÇÕES		0,00	0,00	0,00	0,00
SECRETARIA DOS TRANSPORTES		0,00	0,00	0,00	0,00
SECRETARIA DA EDUCAÇÃO		0,00	0,00	680.483,09	0,00
SECRETARIA DA SAÚDE E DO MEIO AMBIENTE		0,00	0,00	0,00	0,00
SECRETARIA DO PLANEJAMENTO TERRITORIAL E OBRAS		0,00	0,00	350.273.869,82	0,00
SECRETARIA DE CIÊNCIA E TECNOLOGIA		0,00	0,00	3.501.939.361,23	0,00
BRIGADA MILITAR		0,00	0,00	0,00	0,00
POLÍCIA CIVIL		0,00	0,00	0,00	0,00
ENCARGOS FINANCEIROS DO ESTADO		0,00	0,00	95.947.569.917,64	0,00
SOMA.....		0,00	7.035.906.239,56	114.145.442.797,78	7.634.011.317,19
<b>TOTAL.....</b>		<b>6.350.424.214,30</b>	<b>22.637.636.112,46</b>	<b>114.173.267.915,14</b>	<b>7.634.011.317,19</b>

ORGÃOS	FUNCOES	COMUNICAÇÕES	DEFESA NACIONAL E SEGURANÇA PÚBLICA	DESENVOLVIMENTO REGIONAL	EDUCAÇÃO E CULTURA
<b>PODER LEGISLATIVO</b>					
ASSEMBLEIA LEGISLATIVA		0,00	0,00	0,00	9.953.544,44
TRIBUNAL DE CONTAS DO ESTADO		0,00	0,00	0,00	0,00
ENCARGOS FINANCEIROS DO ESTADO		0,00	0,00	0,00	0,00
SOMA.....		0,00	0,00	0,00	9.953.544,44
<b>PODER JUDICIÁRIO</b>					
TRIBUNAL DE JUSTIÇA		0,00	0,00	0,00	0,00
TRIBUNAL DE ALCADA		0,00	0,00	0,00	0,00
JUIZADO DA INFÂNCIA E DA JUVENTUDE		0,00	0,00	0,00	0,00
JUSTIÇA MILITAR DO ESTADO		0,00	0,00	0,00	0,00
ENCARGOS FINANCEIROS DO ESTADO		0,00	0,00	0,00	0,00
SOMA.....		0,00	0,00	0,00	0,00
<b>PODER EXECUTIVO</b>					
GOVERNO DO ESTADO		0,00	27.919.753,18	148.000,00	0,00
PROCURADORIA-GERAL DA JUSTIÇA		0,00	0,00	0,00	0,00
PROCURADORIA-GERAL DO ESTADO		0,00	0,00	0,00	0,00
SECRETARIA DE CULTURA		0,00	0,00	0,00	1.196.046.118,07
SECRETARIA DA JUSTIÇA, DO TRABALHO E DA CIDADANIA		0,00	0,00	0,00	0,00
SECRETARIA DO PLANEJAMENTO E DA ADMINISTRAÇÃO		0,00	0,00	0,00	179.761.867,00
SECRETARIA DA FAZENDA		0,00	0,00	0,00	0,00
SECRETARIA DA AGRICULTURA E ABASTECIMENTO		0,00	0,00	0,00	0,00
SECRETARIA DO DESENVOLVIMENTO ECONÔMICO E SOCIAL		0,00	0,00	57.087.161,00	0,00
SECRETARIA DE ENERGIA, MINAS E COMUNICAÇÕES		0,00	0,00	0,00	0,00
SECRETARIA DOS TRANSPORTES		0,00	0,00	0,00	0,00
SECRETARIA DA EDUCAÇÃO		0,00	0,00	0,00	52.420.521.288,77
SECRETARIA DA SAÚDE E DO MEIO AMBIENTE		0,00	0,00	0,00	0,00
SECRETARIA DO PLANEJAMENTO TERRITORIAL E OBRAS		0,00	0,00	2.495.363.076,96	0,00
SECRETARIA DE CIÊNCIA E TECNOLOGIA		0,00	0,00	0,00	0,00
BRIGADA MILITAR		0,00	15.700.053.987,83	0,00	0,00
POLÍCIA CIVIL		0,00	5.272.979.502,13	0,00	0,00
ENCARGOS FINANCEIROS DO ESTADO		0,00	0,00	55.892.075.628,75	7.183.398,96
SOMA.....		0,00	21.000.953.243,14	58.554.673.867,71	53.803.522.673,82
<b>TOTAL.....</b>		<b>0,00</b>	<b>21.000.953.243,14</b>	<b>58.554.673.867,71</b>	<b>53.813.476.218,26</b>

ORGAOS	FUNCOES	ENERGIA E RECURSOS MINERAIS	HABITACAO E URBANISMO	INDUSTRIA, COMERCIO E SERVICOS	SAUDE E SANEAMENTO
<b>PODER LEGISLATIVO</b>					
ASSEMBLEIA LEGISLATIVA		0,00	0,00	0,00	0,00
TRIBUNAL DE CONTAS DO ESTADO		0,00	0,00	0,00	0,00
ENCARGOS FINANCEIROS DO ESTADO		0,00	0,00	0,00	0,00
SOMA.....		0,00	0,00	0,00	0,00
<b>PODER JUDICIARIO</b>					
TRIBUNAL DE JUSTICA		0,00	0,00	0,00	0,00
TRIBUNAL DE ALCADA		0,00	0,00	0,00	0,00
JUIZADO DA INFANCIA E DA JUVENTUDE		0,00	0,00	0,00	0,00
JUSTICA MILITAR DO ESTADO		0,00	0,00	0,00	0,00
ENCARGOS FINANCEIROS DO ESTADO		0,00	0,00	0,00	0,00
SOMA.....		0,00	0,00	0,00	0,00
<b>PODER EXECUTIVO</b>					
GOVERNO DO ESTADO		0,00	0,00	0,00	0,00
PROCURADORIA-GERAL DA JUSTICA		0,00	0,00	0,00	0,00
PROCURADORIA-GERAL DO ESTADO		0,00	0,00	0,00	0,00
SECRETARIA DE CULTURA		0,00	0,00	0,00	0,00
SECRETARIA DA JUSTICA, DO TRABALHO E DA CIDADANIA		0,00	0,00	0,00	0,00
SECRETARIA DO PLANEJAMENTO E DA ADMINISTRACAO		0,00	0,00	0,00	0,00
SECRETARIA DA FAZENDA		0,00	0,00	0,00	0,00
SECRETARIA DA AGRICULTURA E ABASTECIMENTO		0,00	0,00	0,00	0,00
SECRETARIA DO DESENVOLVIMENTO ECONOMICO E SOCIAL		0,00	0,00	1.616.001.999,27	0,00
SECRETARIA DE ENERGIA, MINAS E COMUNICACOES		59.619.902,60	0,00	0,00	0,00
SECRETARIA DOS TRANSPORTES		0,00	0,00	0,00	0,00
SECRETARIA DA EDUCACAO		0,00	0,00	0,00	0,00
SECRETARIA DA SAUDE E DO MEIO AMBIENTE		0,00	0,00	0,00	7.598.491.185,21
SECRETARIA DO PLANEJAMENTO TERRITORIAL E OBRAS		39.289.928,91	1.146.338.373,86	0,00	17.854.600,00
SECRETARIA DE CIENCIA E TECNOLOGIA		0,00	0,00	0,00	0,00
BRIGADA MILITAR		0,00	0,00	0,00	0,00
POLICIA CIVIL		0,00	0,00	0,00	0,00
ENCARGOS FINANCEIROS DO ESTADO		96.919.831,51	1.146.338.373,86	396.917.318,05	0,00
SOMA.....		98.919.831,51	1.146.338.373,86	2.012.919.317,32	7.616.345.785,21
<b>TOTAL.....</b>		<b>98.919.831,51</b>	<b>1.146.338.373,86</b>	<b>2.012.919.317,32</b>	<b>7.616.345.785,21</b>

ORGÃOS	FUNÇÕES	TRABALHO	ASSISTENCIA E PREVIDENCIA	TRANSPORTE	TOTAL
<b>PODER LEGISLATIVO</b>					
ASSEMBLEIA LEGISLATIVA		0,00	268.061.808,55	0,00	4.677.278.749,87
TRIBUNAL DE CONTAS DO ESTADO		0,00	8.991.015,50	0,00	1.958.151.832,92
ENCARGOS FINANCEIROS DO ESTADO		0,00	2.772.589.202,90	0,00	2.777.058.221,93
SOMA.....		0,00	3.047.742.026,85	0,00	9.412.498.804,72
<b>PODER JUDICIARIO</b>					
TRIBUNAL DE JUSTICA		0,00	2.949.985,99	0,00	14.013.238.208,61
TRIBUNAL DE ALÇADA		0,00	1.032.683,50	0,00	1.137.930.817,99
JUIZADO DA INFANCIA E DA JUVENTUDE		0,00	1.612,00	0,00	267.151.151,36
JUSTICA MILITAR DO ESTADO		0,00	0,00	0,00	187.395.976,43
ENCARGOS FINANCEIROS DO ESTADO		0,00	5.418.923.691,27	0,00	6.442.369.789,50
SOMA.....		0,00	6.422.907.972,76	0,00	22.048.085.943,69
<b>PODER EXECUTIVO</b>					
GOVERNO DO ESTADO		0,00	439.123.160,71	0,00	1.274.965.657,11
PROCURADORIA-GERAL DA JUSTICA		0,00	0,00	0,00	2.723.045.850,99
PROCURADORIA-GERAL DO ESTADO		0,00	4.277,00	0,00	1.268.508.724,93
SECRETARIA DE CULTURA		0,00	0,00	0,00	1.196.046.118,07
SECRETARIA DA JUSTICA, DO TRABALHO E DA CIDADANIA		1.717.196.672,55	2.545.800.161,71	0,00	7.307.529.211,12
SECRETARIA DO PLANEJAMENTO E DA ADMINISTRACAO		0,00	0,00	0,00	2.810.408.963,61
SECRETARIA DA FAZENDA		0,00	15.927.715,20	0,00	10.922.210.604,95
SECRETARIA DA AGRICULTURA E ABASTECIMENTO		0,00	0,00	0,00	7.634.011.317,19
SECRETARIA DO DESENVOLVIMENTO ECONOMICO E SOCIAL		0,00	0,00	0,00	1.883.089.160,27
SECRETARIA DE ENERGIA, MINAS E COMUNICACAOES		0,00	0,00	0,00	59.619.902,80
SECRETARIA DOS TRANSPORTES		0,00	0,00	13.429.528.129,78	13.429.528.129,78
SECRETARIA DA EDUCACAO		0,00	0,00	0,00	52.421.201.771,66
SECRETARIA DA SAUDE E DO MEIO AMBIENTE		0,00	0,00	0,00	7.598.491.185,21
SECRETARIA DO PLANEJAMENTO TERRITORIAL E OBRAS		0,00	0,00	0,00	4.049.129.849,65
SECRETARIA DE CIENCIA E TECNOLOGIA		0,00	0,00	0,00	3.501.939.361,23
BRIGADA MILITAR		0,00	2.091.035,66	0,00	15.702.145.023,49
POLICIA CIVIL		0,00	0,00	0,00	5.272.979.502,13
ENCARGOS FINANCEIROS DO ESTADO		0,00	56.478.921.441,98	0,00	208.822.677.707,40
SOMA.....		1.717.196.672,55	59.481.767.792,26	13.429.528.129,78	347.677.526.041,69
<b>TOTAL.....</b>		<b>1.717.196.672,55</b>	<b>68.952.417.791,87</b>	<b>13.428.528.129,78</b>	<b>379.138.110.790,30</b>

JORGE PERACIO DA ROSA SANTOS,  
CONTADOR E AUDITOR-GERAL DO ESTADO,  
CONTADOR CRCRS N. 34.781,  
CPF 081.159.800/00.

ANA MARIA PELLINI,  
DIRETORA DO DEPARTAMENTO DE CONTROLE DA ADMINTS-  
TRACAO DIRETA - CONTADORA CRCRS N. 28.790,  
CPF 183.807.840/87.

## COMPARATIVO DA RECEITA ORÇADA COM A ARRECADADA

EXERCÍCIO DE 1993

(ANEXO Nº 10)

CÓDIGO	E S P E C I F I C A Ç Ã O	ORÇADA	ARRECADADA	DIFERENÇA
10000	RECEITAS CORRENTES .....	32.532.722.340,00	318.387.897.078,52	285.855.174.738,52
11000	RECEITA TRIBUTARIA .....	24.099.563.131,00	199.070.845.309,25	174.971.282.178,25
11100	IMPOSTOS .....	23.861.275.349,00	196.258.201.711,86	172.396.926.362,86
111200	IMPOSTOS SOBRE O PATRIMONIO E A RENDA .....	754.664.596,00	6.795.292.283,83	6.040.627.687,83
111203	IMPOSTO SOBRE A TRANSMISSAO DE BENS IMOVEIS .....	23.124.603,00	51.615.005,21	28.490.402,21
111204	IMP.S/A RENDA E PROV.DE QUALQUIER NAT. E ADICIONAL .....	144.161.843,00	480.470.097,35	336.308.254,35
111205	IMPOSTO S/A PROPRIEDADE DE VEICULOS AUTOMOTORES .....	466.722.801,00	4.997.319.786,26	4.530.596.985,26
111207	IMP.S/TRANSM."CAUSA MORTIS" E DOACAO DE BENS E DIR .....	120.455.349,00	1.265.887.395,03	1.145.432.046,03
111300	IMPOSTOS SOBRE A PRODUCAO E A CIRCULACAO .....	23.106.810.753,00	189.462.909.428,01	166.356.098.675,01
111302	IMP.S/ A CIRC.DE MERC. E S/SERV.DE TRANSP.E COMUN. ....	23.106.810.753,00	189.462.909.428,01	166.356.098.675,01
112000	TAXAS .....	238.287.782,00	2.812.643.597,39	2.574.355.815,39
112100	TAXAS PELO EXERCICIO DO PODER DE POLICIA .....	2.466.541,00	15.592.554,26	13.126.013,26
112198	TAXA DE FISCALIZACAO DE AGENCIAS RODOVIARIAS .....	2.466.541,00	15.592.554,26	13.126.013,26
112200	TAXAS PELA PRESTACAO DE SERVICOS .....	235.821.241,00	2.797.051.043,13	2.561.229.802,13
112208	CUSTAS JUDICIAIS .....	70.287.730,00	705.358.334,28	635.070.604,28
112294	TAXA DE MANUTENCAO E SERVICOS DE RODOVIAS .....	4.346.778,00	37.126.003,65	32.779.225,65
112295	TAXA DE INSCRICAO .....	1.374.865,00	7.144.307,31	5.769.422,31
112296	TAXA DE SERVICOS DIVERSOS .....	102.030.534,00	1.301.973.242,78	1.199.942.708,78
112297	TAXA DE COOPERACAO .....	5.591,00	10.814,34	5.223,34
112298	TAXA JUDICIARIA .....	57.775.723,00	745.438.340,77	687.662.617,77
130000	RECEITA PATRIMONIAL .....	1.939.951.755,00	71.071.620.288,26	69.111.668.533,26
131000	RECEITAS IMOBILIARIAS .....	3.052.886,00	24.138.077,80	21.085.191,80
131100	ALUGUEIS .....	1.677.598,00	5.310.643,31	3.633.045,31
131200	ARRENDAMENTOS .....	0,00	42.190,00	42.190,00
131300	FOROS .....	250.336,00	300.215,70	49.879,70



## COMPARATIVO DA RECEITA ORÇADA COM A ARRECADADA

EXERCÍCIO DE 1993

(ANEXO Nº 10)

CÓDIGO	ESPECIFICAÇÃO	ORÇADA	ARRECADADA	DIFERENÇA
131400	LAUDEMÍOS .....	1.100.974,00	18.433.655,99	17.332.681,99
131500	TAXA DE OCUPAÇÃO DE IMOVEIS .....	23.978,00	51.372,80	27.394,80
132000	RECEITAS DE VALORES MOBILIÁRIOS .....	27.412.186,00	52.858.826,46	25.446.640,46
132100	JUROS DE TÍTULOS DE RENDA .....	1.814.937,00	21.431.121,50	19.616.184,50
132200	DIVIDENDOS .....	25.597.249,00	31.427.706,96	5.830.455,96
132201	DIVIDENDOS DE PART.EM SOCIEDADES DE ECONOMIA MISTA	24.597.295,00	29.017.724,70	4.420.429,70
132202	DIVIDENDOS DE PARTICIPAÇÕES DIVERSAS .....	999.954,00	2.409.980,26	1.410.026,26
139000	OUTRAS RECEITAS PATRIMONIAIS .....	1.929.486.683,00	70.994.623.384,00	69.065.136.701,00
139600	RECEITAS DE FUNDOS FINANCEIROS .....	682.261.350,00	43.035.331.347,48	42.353.069.997,48
139700	RECEITAS DE OUTRAS APLICAÇÕES FINANCEIRAS .....	1.179.188.660,00	27.908.370.115,02	26.729.181.455,02
139800	JUROS E CORREÇÃO MONETÁRIA DE OUTRAS ORIGENS ....	68.036.673,00	50.921.921,50	-17.114.751,50
140000	RECEITA AGROPECUÁRIA .....	56.642.243,00	3.945.083,40	-52.697.159,60
141000	RECEITA DE PRODUÇÃO VEGETAL .....	413.892,00	543.861,72	129.969,72
142000	RECEITA DA PRODUÇÃO ANIMAL E DERIVADOS .....	1.232.951,00	3.397.621,68	2.164.670,68
149000	OUTRAS RECEITAS AGROPECUÁRIAS .....	54.995.400,00	3.600,00	-54.991.800,00
150000	RECEITA INDUSTRIAL .....	9.801.952,00	103.330.369,64	93.528.417,64
152000	RECEITA DA INDÚSTRIA DE TRANSFORMAÇÃO .....	9.801.952,00	103.330.369,64	93.528.417,64
152021	INDÚSTRIA DE PRODUTOS FARMACÊUTICOS E VETERINÁRIOS	7.406.399,00	39.157.209,64	31.750.810,64
152025	INDÚSTRIA DO VESTUÁRIO .....	13.541,00	0,00	-13.541,00
152026	INDÚSTRIA DE PRODUTOS ALIMENTARES .....	15.276,00	0,00	-15.276,00
152029	INDÚSTRIA EDITORIAL E GRÁFICA .....	2.204.463,00	63.434.263,96	61.229.800,96
152099	OUTRAS RECEITAS DA INDÚSTRIA DE TRANSFORMAÇÃO ...	162.273,00	738.896,04	576.623,04
160000	RECEITA DE SERVIÇOS .....	123.431.309,00	1.085.330.292,34	961.898.983,34
160001	SERVIÇOS COMERCIAIS .....	927.021,00	188.417.744,40	187.490.723,40
160005	SERVIÇOS DE SAÚDE .....	98.134.384,00	644.097.940,02	545.963.556,02

## COMPARATIVO DA RECEITA ORÇADA COM A ARRECADADA

EXERCÍCIO DE 1993

(ANEXO Nº 10)

CÓDIGO	E S P E C I F I C A Ç Ã O	ORÇADA	ARRECADADA	DIFERENÇA
160010	SERV. DE ANÁLISES FÍSICAS, QUÍMICAS E BIOLÓGICAS	1.527.650,00	2.212.139,94	684.489,94
160013	SERVÍCIOS ADMINISTRATIVOS	2.424.613,00	76.707.239,97	73.682.626,97
160014	SERVÍCIOS DE INSPEÇÃO E FISCALIZAÇÃO	76.382,00	0,00	-76.382,00
160017	SERVÍCIOS AGROPECUÁRIOS	9.165.900,00	84.744.798,68	75.578.898,68
160021	SERVÍCIOS DE HOSPEDAGEM E ALIMENTAÇÃO	305.530,00	2.053.021,07	1.747.491,07
160024	SERVÍCIOS DE REGISTRO DO COMÉRCIO	7.741.098,00	53.513.210,95	45.772.112,95
160099	OUTROS SERVIÇOS	3.128.731,00	34.184.197,31	31.055.466,31
170000	TRANSFERÊNCIAS CORRENTES	4.758.774.780,00	37.858.913.926,10	33.100.139.146,10
171000	TRANSFERÊNCIAS INTRAGOVERNAMENTAIS	4.934.309,00	22.687.243,69	17.752.934,69
171200	TRANSFERÊNCIAS NO ÂMBITO DO ESTADO	4.934.309,00	22.687.243,69	17.752.934,69
171208	TRANSFERÊNCIAS DE AUTARQUIAS	4.934.309,00	22.687.243,69	17.752.934,69
172000	TRANSFERÊNCIAS INTERGOVERNAMENTAIS	4.095.532.038,00	36.907.522.293,57	32.811.990.255,57
172100	TRANSFERÊNCIAS DA UNIÃO	4.095.532.038,00	36.907.522.293,57	32.811.990.255,57
172101	PARTICIPAÇÃO NA RECEITA DA UNIÃO	4.095.532.038,00	36.907.499.720,34	32.811.967.682,34
172106	TRANSFERÊNCIAS EM FUNÇÃO DE AUX. E CONTRIBUIÇÕES	0,00	22.573,23	22.573,23
173000	TRANSFERÊNCIAS DE INSTITUIÇÕES PRIVADAS	25.053.460,00	4.160.525,48	-20.892.934,52
175000	TRANSFERÊNCIAS DE PESSOAS	12.487,00	11.266,48	-1.220,52
176000	TRANSFERÊNCIA DE CONVÊNIOS	633.242.486,00	924.532.596,88	291.290.110,88
176200	CONVÊNIOS INTERGOVERNAMENTAIS	633.242.486,00	924.532.596,88	291.290.110,88
176201	CONVÊNIOS COM A UNIÃO	606.929.448,00	924.532.585,78	317.603.137,78
176202	CONVÊNIOS COM A UNIÃO	0,00	11,10	11,10
176208	CONVÊNIOS COM MUNICÍPIOS	26.313.038,00	0,00	-26.313.038,00
190000	OUTRAS RECEITAS CORRENTES	1.524.557.170,00	9.193.911.809,53	7.669.354.639,53
191000	MULTAS E JUROS DE MORA	722.289.512,00	3.653.785.273,75	2.931.495.761,75
191100	MULTAS E JUROS DE MORA DOS TRIBUTOS	595.504.374,00	2.491.382.440,58	1.895.878.066,58

## COMPARATIVO DA RECEITA ORÇADA COM A ARRECADADA

EXERCÍCIO DE 1993

(ANEXO Nº 10)

CÓDIGO	E S P E C I F I C A Ç Ã O	ORÇADA	ARRECADADA	DIFERENÇA
191197	MULTAS E JUROS DE HORA DOS IMPOSTOS .....	595.490.711,00	2.491.011.051,06	1.895.520.340,06
191198	MULTAS E JUROS DE HORA DAS TAXAS .....	13.663,00	371.389,52	357.726,52
191800	MULTAS E JUROS DE HORA DE OUTRAS RECEITAS .....	5.338.327,00	75.972.317,73	70.633.990,73
191900	MULTAS E JUROS DE HORA DE OUTRAS ORIGENS .....	121.446.811,00	1.086.430.515,44	964.983.704,44
191996	MULTAS CONTRATUAIS .....	40.137,00	7.723.955,89	7.683.818,89
191997	MULTAS DE FISCALIZACAO .....	1.908.924,00	82.376.699,65	80.467.775,65
191998	MULTAS DE INFRAÇÃO DE TRANSITO .....	119.268.612,00	989.314.256,36	870.045.644,36
191999	MULTAS E JUROS DE HORA DIVERSOS .....	229.138,00	7.015.603,54	6.786.465,54
192000	INDENIZACOES E RESTITUICOES .....	254.035.546,00	2.679.316.413,35	2.425.280.867,35
192100	INDENIZACOES .....	7.523.374,00	204.945.638,57	197.422.264,57
192101	COMPENSACAO FINANC.P/UTILIZACAO DE REC.HIDRICOS ..	5.152.085,00	181.086.591,58	175.934.506,58
192102	COMPENSACAO FINANC.P/EXPLORACAO DE REC.MINERAIS ..	1.899.746,00	17.997.095,35	16.097.349,35
192109	OUTRAS INDENIZACOES .....	471.543,00	5.861.951,64	5.390.408,64
192200	RESTITUICOES .....	246.512.172,00	2.474.370.774,78	2.227.858.602,78
193000	RECEITAS DA DIVIDA ATIVA .....	528.972.008,00	2.567.678.767,66	2.038.706.759,66
193100	RECEITAS DA DIVIDA ATIVA TRIBUTARIA .....	527.482.867,00	2.558.070.099,55	2.030.587.232,55
193195	RECEITA DA DIVIDA ATIVA DO ICMS .....	7.201,00	20.810,28	13.609,28
193196	RECEITA DA DIVIDA ATIVA DO IPVA .....	0,00	1.414.383,22	1.414.383,22
193197	RECEITAS DA DIVIDA ATIVA DO ITBI .....	10.788,00	393.013,85	382.225,85
193198	RECEITAS DA DIVIDA ATIVA DO ICM .....	526.584.970,00	2.542.108.680,12	2.015.523.710,12
193199	RECEITAS DA DIVIDA ATIVA DE OUTRAS TRIBUTOS .....	879.908,00	14.133.212,08	13.253.304,08
193200	RECEITAS DA DIVIDA ATIVA NAO TRIBUTARIA .....	1.489.141,00	9.608.668,11	8.119.527,11
199000	RECEITAS DIVERSAS .....	19.260.104,00	293.131.354,77	273.871.250,77
199002	RECEITAS DE HONORARIOS .....	4.611.670,00	53.834.829,09	49.223.159,09
199097	ANULACAO DE RESTOS A PAGAR .....	13.161.557,00	236.704.527,39	223.542.970,39

## COMPARATIVO DA RECEITA ORÇADA COM A ARRECADADA

EXERCÍCIO DE 1993

(ANEXO Nº 10)

CÓDIGO	ESPECIFICAÇÃO	ORÇADA	ARRECADADA	DIFERENÇA
199098	ACRESCIMO DE INCENTIVO A ARREC.DA DIVIDA ATIVA ...	8.011,00	0,00	-8.011,00
199099	OUTRAS RECEITAS .....	1.478.866,00	2.591.998,29	1.113.132,29
200000	RECEITAS DE CAPITAL .....	1.222.980.226,00	51.416.489.689,80	50.193.509.463,80
210000	OPERACOES DE CREDITO .....	903.007.957,00	51.128.105.996,60	50.225.098.039,60
211000	OPERACOES DE CREDITO INTERNAS .....	0,00	50.516.583.395,84	50.516.583.395,84
211100	TITULOS DE RESPONSABILIDADE DO TESOURO ESTADUAL ..	0,00	50.516.146.268,29	50.516.146.268,29
211800	EMPRESTIMOS INTERNOS CONTRATADOS .....	374.912.374,00	437.127,55	-374.475.246,45
212000	OPERACOES DE CREDITO EXTERNAS .....	528.095.583,00	611.522.600,76	83.427.017,76
212800	EMPRESTIMOS EXTERNOS CONTRATADOS .....	528.095.583,00	611.522.600,76	83.427.017,76
220000	ALIENACAO DE BENS .....	3.210.308,00	6.998.034,22	3.787.726,22
221000	ALIENACAO DE BENS MOVEIS .....	0,00	4.403.964,74	4.403.964,74
221900	ALIENACAO DE OUTROS BENS MOVEIS .....	3.042.022,00	4.403.964,74	1.361.942,74
222000	ALIENACAO DE BENS IMOVEIS .....	168.286,00	2.594.069,48	2.425.783,48
222900	ALIENACAO DE OUTROS BENS IMOVEIS .....	0,00	2.594.069,48	2.594.069,48
230000	AMORTIZACAO DE EMPRESTIMOS .....	67.179.936,00	0,00	-67.179.936,00
240000	TRANSFERENCIAS DE CAPITAL .....	249.582.025,00	281.365.599,98	31.783.574,98
241000	TRANSFERENCIAS INTRAGOVERNAMENTAIS .....	0,00	7.794,87	7.794,87
241200	TRANSFERENCIAS NO AMBITO DO ESTADO .....	0,00	7.794,87	7.794,87
241207	CONTRIBUICOES DO ESTADO .....	0,00	7.794,87	7.794,87
242000	TRANSFERENCIAS INTERGOVERNAMENTAIS .....	0,00	202.461.750,00	202.461.750,00
242100	TRANSFERENCIAS A UNIAO .....	0,00	202.461.750,00	202.461.750,00
242106	TRANSF. EM FUNCAO DE AUXILIOS E CONTRIBUICOES ...	0,00	202.461.750,00	202.461.750,00
243000	TRANSFERENCIAS DE INSTITUICOES PRIVADAS .....	0,00	7.346,17	7.346,17
244000	TRANSFERENCIAS DO EXTERIOR .....	6.351.480,00	0,00	-6.351.480,00
246000	TRANSFERENCIAS DE CONVENIOS .....	243.230.545,00	78.888.708,94	-164.341.836,06

COMPARATIVO DA RECEITA ORÇADA COM A ARRECADADA

EXERCÍCIO DE 1993

(ANEXO Nº 10)

CÓDIGO	E S P E C I F I C A Ç Ã O	ORÇADA	ARRECADADA	DIFERENÇA
246200	CONVENIOS INTERGOVERNAMENTAIS .....	243.230.545,00	76.377.581,39	-166.852.963,61
246201	CONVENIOS COM A UNIAO .....	243.230.545,00	76.377.581,39	-166.852.963,61
246300	CONVENIOS COM INSTITUICOES PRIVADAS .....	0,00	2.511.127,55	2.511.127,55
250000	OUTRAS RECEITAS DE CAPITAL .....	0,00	20.059,00	20.059,00
259000	OUTRAS RECEITAS .....	0,00	20.059,00	20.059,00
<b>T O T A L .....</b>		<b>33.755.702.546,00</b>	<b>369.804.386.768,32</b>	<b>336.048.684.202,32</b>

JORGE PERÁCIO DA ROÇA SANTOS,  
CONTADOR E AUDITOR-GERAL DO ESTADO.  
CONTADOR CRCRS N. 34791  
CPF 081.159.900/00

ANA MARIA PELLINI,  
DIRETORA DO DEP. DE CONTROLE DA ADMINISTRAÇÃO DIRETA.  
CONTADORA CRCRS N. 28790  
CPF 183.807.940/87

EXERCICIO DE 1993

CR\$

T I T U L O S	DESPESA CORRENTE	DESPESA DE CAPITAL	TOTAL
<b>ASSEMBLEIA LEGISLATIVA</b>			
DOTACAO INICIAL	382.837.125,00	19.990.770,00	402.827.895,00
CREDITOS ESPECIAIS	0,00	0,00	0,00
CREDITOS SUPLEMENTARES	3.587.036.391,76	0,00	3.587.036.391,76
ATUALIZACAO MONETARIA	1.225.196.189,12	155.242.267,34	1.380.438.456,46
REDUCOES	242.275.000,00	100.951.667,00	343.226.667,00
AUTORIZADA	4.952.794.705,88	74.281.370,34	5.027.076.076,22
REALIZADA	4.646.815.762,94	30.462.988,93	4.677.278.749,87
DIFERENCA	305.978.942,94	43.818.383,41	349.797.326,35
<b>TRIBUNAL DE CONTAS DO ESTADO</b>			
DOTACAO INICIAL	166.311.572,00	31.246.376,00	197.557.948,00
CREDITOS ESPECIAIS	0,00	0,00	0,00
CREDITOS SUPLEMENTARES	1.452.115.152,60	0,00	1.452.115.152,60
ATUALIZACAO MONETARIA	801.750.180,00	476.384.194,10	1.278.134.374,10
REDUCOES	200.000.000,00	120.000.000,00	320.000.000,00
AUTORIZADA	2.230.176.884,60	387.630.570,10	2.617.807.454,70
REALIZADA	1.885.187.028,08	72.964.804,84	1.958.151.832,92
DIFERENCA	344.989.856,52	314.665.765,26	659.655.621,78
<b>TRIBUNAL DE JUSTICA</b>			
DOTACAO INICIAL	1.069.332.186,00	184.074.457,00	1.253.406.643,00
CREDITOS ESPECIAIS	0,00	1.986.000.000,00	1.986.000.000,00
CREDITOS SUPLEMENTARES	5.827.208.783,00	1.247.942.865,34	7.075.151.648,34
ATUALIZACAO MONETARIA	5.321.558.136,60	2.403.847.084,06	7.725.505.230,66
REDUCOES	700.000.000,00	268.500.000,00	968.500.000,00
AUTORIZADA	11.518.099.105,60	5.563.464.416,40	17.081.563.522,00
REALIZADA	10.364.318.039,28	3.848.920.169,33	14.013.238.208,61
DIFERENCA	1.153.781.066,32	1.914.544.247,07	3.068.325.313,39
<b>TRIBUNAL DE ALCADA</b>			
DOTACAO INICIAL	85.987.665,00	4.014.619,00	90.002.284,00
CREDITOS ESPECIAIS	0,00	0,00	0,00
CREDITOS SUPLEMENTARES	851.226.940,25	0,00	851.226.940,25
ATUALIZACAO MONETARIA	406.703.290,50	61.478.290,01	468.181.580,51
REDUCOES	15.273.924,00	0,00	15.273.924,00
AUTORIZADA	1.328.643.971,75	65.492.909,01	1.394.136.880,76
REALIZADA	1.117.208.052,34	20.722.765,65	1.137.930.817,99
DIFERENCA	211.435.919,41	44.770.143,36	256.206.062,77



## JUIZADO DA INFANCIA E DA JUVENTUDE

DOTACAO INICIAL	13.259.431,00	596.847,00	13.856.278,00
CREDITOS ESPECIAIS	0,00	0,00	0,00
CREDITOS SUPLEMENTARES	222.025.045,51	0,00	222.025.045,51
ATUALIZACAO MONETARIA	30.339.266,20	10.683.653,44	41.022.939,64
REDUÇÕES	0,00	0,00	0,00
AUTORIZADA	265.623.762,71	11.280.500,44	276.904.263,15
REALIZADA	258.723.201,36	8.427.950,00	267.151.151,36
DIFERENÇA	6.900.561,35	2.852.550,44	9.753.111,79

## JUSTICA MILITAR DO ESTADO

DOTACAO INICIAL	20.103.514,00	1.650.296,00	21.753.810,00
CREDITOS ESPECIAIS	0,00	0,00	0,00
CREDITOS SUPLEMENTARES	101.558.673,22	0,00	101.558.673,22
ATUALIZACAO MONETARIA	73.225.017,92	20.726.760,11	93.951.798,03
REDUÇÕES	0,00	0,00	0,00
AUTORIZADA	194.887.205,14	22.377.078,11	217.264.281,25
REALIZADA	181.518.799,60	5.878.176,83	187.395.976,43
DIFERENÇA	13.370.405,54	16.497.899,28	29.868.304,82

## GOVERNO DO ESTADO

DOTACAO INICIAL	71.899.373,53	58.245.975,00	130.145.348,53
CREDITOS ESPECIAIS	0,00	0,00	0,00
CREDITOS SUPLEMENTARES	689.358.567,22	206.727.665,41	896.084.232,63
ATUALIZACAO MONETARIA	515.300.836,44	701.160.199,01	1.216.461.035,45
REDUÇÕES	18.128.571,68	87.339.519,22	103.468.090,90
AUTORIZADA	1.260.428.205,51	878.794.320,20	2.139.222.525,71
REALIZADA	910.915.149,25	364.050.507,86	1.274.965.657,11
DIFERENÇA	349.513.056,26	514.743.812,34	864.256.868,60

## PROCURADORIA-GERAL DA JUSTICA

DOTACAO INICIAL	309.038.682,00	16.261.108,00	325.299.790,00
CREDITOS ESPECIAIS	0,00	0,00	0,00
CREDITOS SUPLEMENTARES	1.527.239.769,54	0,00	1.527.239.769,54
ATUALIZACAO MONETARIA	979.302.364,61	263.530.814,08	1.242.833.198,69
REDUÇÕES	0,00	289.726,06	289.726,06
AUTORIZADA	2.815.580.836,15	279.502.196,02	3.095.083.032,17
REALIZADA	2.701.033.398,24	22.012.452,75	2.723.045.850,99
DIFERENÇA	114.547.437,91	257.489.743,27	372.037.181,18

PROCURADORIA-GERAL DO ESTADO

DOTACAO INICIAL	90.530.555,00	3.581.327,00	94.111.882,00
CREDITOS ESPECIAIS	0,00	0,00	0,00
CREDITOS SUPLEMENTARES	1.003.317.168,17	0,00	1.003.317.168,17
ATUALIZACAO MONETARIA	215.814.758,29	0,00	253.043.284,59
REDUCCOES	3.777.157,78	37.228.526,30	11.263.838,78
AUTORIZADA	1.305.885.323,68	7.486.679,00	1.339.208.497,98
REALIZADA	1.239.742.502,29	33.323.174,30	1.268.508.724,93
DIFERENCA	66.142.821,39	28.766.222,64	70.699.773,05
		4.556.951,66	

SECRETARIA DE CULTURA

DOTACAO INICIAL	89.119.184,00	6.104.881,00	95.224.065,00
CREDITOS ESPECIAIS	0,00	0,00	0,00
CREDITOS SUPLEMENTARES	650.993.752,61	5.181.378,19	656.175.130,80
ATUALIZACAO MONETARIA	816.560.712,93	51.014.532,28	867.575.245,19
REDUCCOES	51.033.279,87	25.753.750,00	76.787.039,67
AUTORIZADA	1.505.640.369,87	36.547.031,45	1.542.187.401,32
REALIZADA	1.174.803.329,72	21.242.788,35	1.196.046.118,07
DIFERENCA	330.837.040,15	15.304.243,10	346.141.283,25

SECRETARIA DA JUSTICA, DO TRABALHO E DA CIDADANIA

DOTACAO INICIAL	520.626.471,85	67.473.937,00	588.099.408,85
CREDITOS ESPECIAIS	0,00	0,00	0,00
CREDITOS SUPLEMENTARES	4.177.488.133,53	105.696.238,00	4.283.184.371,63
ATUALIZACAO MONETARIA	4.187.408.120,77	344.902.819,70	4.532.311.040,47
REDUCCOES	231.808.851,38	307.955.386,16	629.764.237,54
AUTORIZADA	8.653.712.874,77	720.117.708,54	9.373.830.583,31
REALIZADA	7.025.586.376,19	281.942.834,93	7.307.529.211,12
DIFERENCA	1.628.126.498,58	438.174.873,61	2.066.301.372,19

SECRETARIA DO PLANEJAMENTO E DA ADMINISTRACAO

DOTACAO INICIAL	198.055.046,00	476.391.512,00	674.446.558,00
CREDITOS ESPECIAIS	9.481.025,62	23.000.000,00	32.481.025,62
CREDITOS SUPLEMENTARES	1.341.017.357,73	20.170.626,51	1.361.187.984,24
ATUALIZACAO MONETARIA	1.735.306.426,42	5.932.616.928,81	7.667.928.355,26
REDUCCOES	172.863.659,67	5.638.167.518,08	5.465.303.858,41
AUTORIZADA	3.110.996.196,10	814.011.549,27	3.925.007.745,37
REALIZADA	2.357.132.820,77	453.274.143,04	2.810.406.963,81
DIFERENCA	753.863.375,33	360.737.406,23	1.114.600.781,56

## SECRETARIA DA FAZENDA

DOTACAO INICIAL	861.115.486,00	18.949.053,00	860.064.539,00
CREDITOS ESPECIAIS	0,00	0,00	0,00
CREDITOS SUPLEMENTARES	7.512.127.185,85	246.000.000,04	7.758.127.185,89
ATUALIZACAO MONETARIA	4.764.427.184,40	590.510.386,07	5.354.937.570,47
REDUCOES	1.105.043.748,55	82.260.180,09	1.187.303.928,74
AUTORIZADA	12.032.626.107,60	773.199.259,02	12.805.825.366,62
REALIZADA	10.264.028.291,10	658.182.313,85	10.922.210.604,95
DIFERENCA	1.768.597.816,50	115.016.945,17	1.883.614.761,67

## SECRETARIA DA AGRICULTURA E ABASTECIMENTO

DOTACAO INICIAL	569.896.732,00	771.882.011,00	1.341.578.743,00
CREDITOS ESPECIAIS	0,00	12.000.000,00	12.000.000,00
CREDITOS SUPLEMENTARES	2.887.406.325,39	329.766.187,17	3.217.172.512,56
ATUALIZACAO MONETARIA	4.110.492.974,11	8.496.431.059,92	12.606.924.034,03
REDUCOES	390.250.822,00	7.022.870.575,77	7.413.121.297,77
AUTORIZADA	7.177.545.409,50	2.587.008.582,32	9.764.553.991,82
REALIZADA	5.849.032.714,51	1.784.978.602,68	7.634.011.317,19
DIFERENCA	1.328.512.694,99	802.029.979,64	2.130.542.674,63

## SECRETARIA DO DESENVOLVIMENTO ECONOMICO E SOCIAL

DOTACAO INICIAL	62.928.633,00	62.750.859,00	125.679.492,00
CREDITOS ESPECIAIS	600.000,00	0,00	600.000,00
CREDITOS SUPLEMENTARES	434.282.408,41	664.670.000,00	1.098.952.408,41
ATUALIZACAO MONETARIA	1.352.149.171,61	982.008.869,89	2.334.158.041,50
REDUCOES	633.952.036,77	771.000.000,00	1.404.952.036,77
AUTORIZADA	1.216.008.176,25	938.429.728,89	2.154.437.905,14
REALIZADA	820.275.276,81	882.813.883,46	1.683.089.160,27
DIFERENCA	395.732.899,44	75.615.845,43	471.348.744,87

## SECRETARIA DE ENERGIA, MINAS E COMUNICACOES

DOTACAO INICIAL	5.884.258,00	91.170.227,00	97.054.485,00
CREDITOS ESPECIAIS	0,00	0,00	0,00
CREDITOS SUPLEMENTARES	34.563.811,35	31.650.000,00	66.213.811,35
ATUALIZACAO MONETARIA	69.889.730,34	1.399.428.996,89	1.469.318.727,23
REDUCOES	1.400.516,14	988.377.000,00	989.777.516,14
AUTORIZADA	108.937.283,55	533.872.223,89	642.809.507,44
REALIZADA	41.762.223,77	17.857.678,83	59.619.902,60
DIFERENCA	67.175.059,78	516.014.545,06	583.189.604,84

## SECRETARIA DOS TRANSPORTES

DOTACAO INICIAL	618.351.939,80	809.942.424,00	1.428.284.363,60
CREDITOS ESPECIAIS	0,00	0,00	0,00
CREDITOS SUPLEMENTARES	2.558.544.881,33	5.631.108.749,00	8.289.653.630,33
ATUALIZACAO MONETARIA	4.760.126.490,06	2.352.880.541,56	7.113.017.031,62
REDUCOES	1.785.414.929,00	940.378.406,31	2.725.793.335,31
AUTORIZADA	6.251.608.381,89	7.853.583.308,25	14.105.171.690,24
REALIZADA	5.682.438.217,77	7.747.089.912,01	13.429.528.129,78
DIFERENCA	589.170.164,22	106.473.396,24	675.643.560,46

## SECRETARIA DA EDUCACAO

DOTACAO INICIAL	5.529.109.488,51	925.971.385,48	6.455.080.873,99
CREDITOS ESPECIAIS	20.285.500,00	0,00	20.285.500,00
CREDITOS SUPLEMENTARES	31.861.942.740,28	4.037.340.000,03	35.899.282.740,32
ATUALIZACAO MONETARIA	45.254.079.072,48	58.747.468.095,25	102.001.547.167,73
REDUCOES	30.573.879.707,45	53.038.028.843,58	83.611.908.351,03
AUTORIZADA	52.091.517.093,83	8.872.750.837,78	60.764.267.931,01
REALIZADA	45.981.554.562,09	6.439.647.109,77	52.421.201.771,86
DIFERENCA	8.109.962.431,74	2.233.103.727,41	8.343.066.159,15

## SECRETARIA DA SAUDE E DO MEIO AMBIENTE

DOTACAO INICIAL	717.291.144,00	240.155.497,00	957.446.641,00
CREDITOS ESPECIAIS	0,00	0,00	0,00
CREDITOS SUPLEMENTARES	5.701.387.693,38	582.105.706,48	6.283.478.399,86
ATUALIZACAO MONETARIA	5.877.741.470,90	3.355.545.483,05	8.733.286.959,95
REDUCOES	1.819.001.177,98	1.623.036.355,68	3.442.037.543,64
AUTORIZADA	9.977.999.130,32	2.554.770.320,85	12.532.169.451,17
REALIZADA	6.892.032.273,94	606.458.911,27	7.598.491.185,21
DIFERENCA	2.985.366.856,38	1.948.311.408,58	4.933.678.265,96

## SECRETARIA DO PLANEJAMENTO TERRITORIAL E OBRAS

DOTACAO INICIAL	100.830.269,00	293.630.277,00	394.460.546,00
CREDITOS ESPECIAIS	0,00	191.361.600,57	191.361.600,57
CREDITOS SUPLEMENTARES	910.483.372,10	3.934.772.957,75	4.845.258.329,85
ATUALIZACAO MONETARIA	803.635.805,53	4.968.111.844,34	5.871.747.849,87
REDUCOES	2.310.989,10	4.633.010.656,01	4.635.321.645,11
AUTORIZADA	1.912.838.457,53	4.754.866.023,65	6.667.504.481,18
REALIZADA	1.151.807.202,58	2.897.322.646,97	4.049.129.849,55
DIFERENCA	760.831.254,95	1.857.543.376,68	2.618.374.831,63

## SECRETARIA DE CIENCIA E TECNOLOGIA

DOTACAO INICIAL	300.828.782,00	68.626.264,00	370.455.026,00
CREDITOS ESPECIAIS	80.000.000,00	0,00	80.000.000,00
CREDITOS SUPLEMENTARES	838.742.157,97	0,00	838.742.157,97
ATUALIZACAO MONETARIA	4.593.236.330,26	927.104.518,64	5.520.340.848,92
REDUCOES	1.829.300.000,00	807.069.928,08	2.436.369.928,08
AUTORIZADA	3.983.507.250,25	389.660.854,56	4.373.168.104,81
REALIZADA	3.320.916.419,27	181.022.941,96	3.501.939.361,23
DIFERENCA	662.590.830,98	208.637.912,60	871.228.743,58

## BRIGADA MILITAR

DOTACAO INICIAL	1.528.236.139,00	81.120.745,00	1.589.356.884,00
CREDITOS ESPECIAIS	0,00	0,00	0,00
CREDITOS SUPLEMENTARES	10.782.446.733,58	0,00	10.782.446.733,58
ATUALIZACAO MONETARIA	6.366.057.868,10	954.309.060,63	7.320.360.928,73
REDUCOES	999.629.112,10	661.834.000,00	1.661.463.112,10
AUTORIZADA	17.677.111.628,58	353.589.805,63	18.030.701.434,21
REALIZADA	15.657.468.563,49	44.676.460,00	15.702.145.023,49
DIFERENCA	2.019.643.065,09	308.913.345,63	2.328.556.410,72

## POLICIA CIVIL

DOTACAO INICIAL	549.681.083,00	35.813.285,00	585.494.378,00
CREDITOS ESPECIAIS	0,00	0,00	0,00
CREDITOS SUPLEMENTARES	3.440.035.460,10	49.545.559,00	3.489.581.019,10
ATUALIZACAO MONETARIA	2.093.582.543,09	130.720.988,40	2.224.303.531,49
REDUCOES	788.373.446,94	33.280.541,20	821.653.988,14
AUTORIZADA	6.294.925.849,26	182.799.291,20	5.477.724.940,45
REALIZADA	5.095.720.486,28	177.259.013,85	5.272.979.502,13
DIFERENCA	199.205.160,97	5.540.277,35	204.745.438,32

## ENCARGOS FINANCEIROS DO ESTADO

DOTACAO INICIAL	12.815.051.818,00	1.145.792.682,00	14.060.844.500,00
CREDITOS ESPECIAIS	703.000.000,00	0,00	703.000.000,00
CREDITOS SUPLEMENTARES	114.317.857.494,88	61.804.393.342,17	176.122.250.837,05
ATUALIZACAO MONETARIA	66.292.825.622,30	5.019.212.767,68	71.312.038.389,98
REDUCOES	18.748.522.505,41	3.940.775.862,49	22.689.298.367,90
AUTORIZADA	175.479.212.429,77	64.028.622.929,36	239.507.835.359,13
REALIZADA	154.358.116.498,05	63.683.999.220,78	218.042.115.718,83
DIFERENCA	21.121.095.931,72	344.623.708,58	21.465.719.640,30

FUNDO DE RESERVA ORCAMENTARIA

DOTACAO INICIAL	0,00	0,00	1.573.160,184,00
CREDITOS ESPECIAIS	0,00	0,00	0,00
CREDITOS SUPLEMENTARES	0,00	0,00	0,00
ATUALIZACAO MONETARIA	0,00	0,00	3.570.209.237,06
REDUCOES	0,00	0,00	5.143.073.844,89
AUTORIZADA	0,00	0,00	295.478,17
REALIZADA	0,00	0,00	0,00
DIFERENCA	0,00	0,00	295.476,17

TOTAL GERAL

DOTACAO INICIAL	38.755.702.565,97		38.755.702.565,97
CREDITOS ESPECIAIS	3.025.708.126,19		3.025.708.126,19
CREDITOS SUPLEMENTARES	281.717.455.274,85		281.717.455.274,85
ATUALIZACAO MONETARIA	262.799.571.631,63		262.799.571.631,63
REDUCOES	146.442.679.695,32		146.442.679.695,32
AUTORIZADA	434.858.757.903,33		434.858.757.903,33
REALIZADA	379.138.170.790,80		379.138.170.790,80
DIFERENCA	55.717.647.113,03		55.717.647.113,03

PORTO ALEGRE, 31 DE DEZEMBRO DE 1993

JORGE PERACIO DA ROSA SANTOS,  
 CONTADOR E AUDITOR-GERAL DO ESTADO,  
 CONTADOR CRCRS N. 34.791,  
 CPF 081.159.900/00.

AMA MARIA PELLINI,  
 DIRETORA DO DEPARTAMENTO DE CONTROLE DA ADMINISTRACAO  
 TRACAG DIRETA CONTADORA CRCRS N. 28.790,  
 CPF 183.807.940/87.



EXERCÍCIO DE 1993

CR\$

## R E C E I T A

T I T U L O S	P R E V I S Ã O	E X E C U Ç Ã O	D I F E R E N Ç A
RECEITAS CORRENTES			
RECEITA TRIBUTÁRIA	24.088.563.131,00	189.070.845.309,25	174.971.282.178,25
RECEITA PATRIMONIAL	1.959.851.755,00	71.071.620.288,26	69.111.668.533,25
RECEITA AGRPECUÁRIA	58.642.243,00	3.945.083,40	52.697.159,60-
RECEITA INDUSTRIAL	9.801.952,00	103.330.369,64	93.528.417,64
RECEITA DE SERVIÇOS	123.431.308,00	1.085.330.292,34	961.898.983,34
TRANSFERÊNCIAS CORRENTES	4.758.774.780,00	37.858.913.926,10	33.100.139.146,10
OUTRAS RECEITAS CORRENTES	1.524.557.170,00	9.193.911.809,53	7.669.354.639,53
TOTAL DAS RECEITAS CORRENTES	32.532.722.340,00	318.387.897.078,52	285.855.174.738,52
RECEITAS DE CAPITAL			
OPERAÇÕES DE CRÉDITO	903.007.957,00	51.128.105.996,60	50.225.098.039,60
ALÍQUOTA DE BENS	3.210.308,00	6.998.034,22	3.787.726,22
AMORTIZAÇÃO DE EMPRÉSTIMOS	67.179.936,00	0,00	67.179.936,00-
TRANSFERÊNCIAS DE CAPITAL	249.582.025,00	281.365.599,98	31.783.574,98
OUTRAS RECEITAS DE CAPITAL	0,00	20.059,00	20.059,00
TOTAL DAS RECEITAS DE CAPITAL	1.222.980.226,00	51.416.489.689,80	50.193.509.463,80
SOMA	33.755.702.566,00	369.804.386.768,32	336.048.684.202,32
DEFICIT	401.100.055.337,33	9.333.724.021,98	391.766.331.315,35-
TOTAL	434.855.757.903,33	379.138.110.790,30	55.717.647.113,03-

D E S P E S A

T I T U L O S	AUTORIZACAO	EXECUCAO	DIFERENCA
CREDITOS ORDINARIOS (1)	429.527.975.976,58	373.834.470.802,71	55.693.505.173,87
CREDITOS ESPECIAIS (2)	5.327.781.926,75	5.303.639.987,59	24.141.939,16
SOMA	434.855.757.903,33	379.138.110.790,30	55.717.647.113,03
TOTAL	434.855.757.903,33	379.138.110.790,30	55.717.647.113,03

(1) DOTACOES ORIGINAIS COM SUAS SUPLEMENTACOES E REDUCOES  
 (2) DOTACOES CRIADAS NO DECORRER DO EXERCICIO E ALTERACOES

PORTO ALEGRE, 31 DE DEZEMBRO DE 1993

JORGE PERACIO DA ROSA SANTOS,  
 CONTADOR E AUDITOR-GERAL DO ESTADO,  
 CONTADOR CRCRS N. 34.791,  
 CPF 081.159.900/00.

ANA MARIA PELLINI,  
 DIRETORA DO DEPARTAMENTO DE CONTROLE DA ADMINISTRACAO DIRETA - CONTADORA CRCRS N. 28.790,  
 CPF 183.807.940/87.

R E C E I T A		D E S P E S A	
T I T U L O S	CR\$	T I T U L O S	CR\$
RECEITA ORÇAMENTARIA		DESPESA ORÇAMENTARIA	
RECEITAS CORRENTES		LEGISLATIVA	6.350.424.214,30
RECEITA TRIBUTARIA	199.070.845.909,25	JUDICIARIA	22.837.638.112,46
RECEITA PATRIMONIAL	71.071.620.288,26	ADMINISTRAÇÃO E PLANEJAMENTO	114.173.267.915,14
RECEITA AGROPECUARIA	3.945.083,40	AGRICULTURA	7.634.011.317,19
RECEITA INDUSTRIAL	103.330.369,64	COMUNICAÇÕES	0,00
RECEITA DE SERVIÇOS	1.085.330.282,34	DEFESA NACIONAL E SEGURANÇA PÚBLICA	21.000.953.243,14
TRANSFERÊNCIAS CORRENTES	37.858.813.926,10	DESENVOLVIMENTO REGIONAL	58.554.673.867,71
OUTRAS RECEITAS CORRENTES	9.193.911.809,53	EDUCAÇÃO E CULTURA	53.813.476.218,26
SOMA.....	318.387.897.078,52	ENERGIA E RECURSOS MINERAIS	98.919.631,51
RECEITAS DE CAPITAL		HABITACÃO E URBANISMO	1.146.338.373,86
OPERAÇÕES DE CRÉDITO	51.128.105.996,60	INDÚSTRIA, COMÉRCIO E SERVIÇOS	2.012.819.317,32
ALIEMÇÃO DE BENS	6.998.031,22	SAÚDE E SANEAMENTO	7.616.345.785,21
TRANSFERÊNCIAS DE CAPITAL	281.365.589,98	TRABALHO	1.717.196.672,55
OUTRAS RECEITAS DE CAPITAL	20.059,00	ASSISTÊNCIA E PREVIDÊNCIA	68.952.417.791,87
SOMA.....	51.416.489.689,80	TRANSPORTE	13.429.528.129,78
RECEITA EXTRA-ORÇAMENTARIA		SOMA.....	379.138.110.790,80
REALIZAVEL		DESPESA EXTRA-ORÇAMENTARIA	
RESTOS A PAGAR PROCESSADOS	369.804.386.768,32	REALIZAVEL	2.377.883.747.465,21
RESTOS A PAGAR NÃO PROCESSADOS		RESTOS A PAGAR PROCESSADOS	1.407.505.691,73
SERVIÇO DA DÍVIDA A PAGAR PROCESSADOS		RESTOS A PAGAR NÃO PROCESSADOS	829.731.436,99
DEPÓSITOS	2.362.516.703.114,45	SERVIÇO DA DÍVIDA A PAGAR PROCESSADOS	164.676.689,66
DEBITOS DE TESOURARIA	19.870.972.491,65	DEPÓSITOS	2.272.507.225.827,33
DIVERSOS	11.718.479.449,28	DEBITOS DE TESOURARIA	1.207.990.526,22
SOMA.....	13.943.615.774,62	DIVERSOS	10.713.772.537,27
REALIZAVEL		SOMA.....	4.664.514.650.174,41
RESTOS A PAGAR PROCESSADOS	2.283.689.064.472,13	TOTAL.....	5.043.652.760.964,71
RESTOS A PAGAR NÃO PROCESSADOS	1.581.380.526,22	SALDOS PARA O EXERCÍCIO SEGUINTE	
SERVIÇO DA DÍVIDA A PAGAR PROCESSADOS	10.747.112.706,19	CAIXA	1.540.588,44
DEPÓSITOS	4.704.167.322.534,54	BANCOS, C/DISPOSIÇÃO	8.233.873.682,17
DEBITOS DE TESOURARIA	5.073.971.709.302,86	APLICAÇÕES FINANCEIRAS DE LIQUIDEZ	
DIVERSOS		IMEDIATA	6.217.146.145,68
SOMA.....	762.749,68	FADV, C/DISPOSIÇÃO	698.809,76
TOTAL.....		FUNDO GUERRA A MISERIA, C/DISPOSIÇÃO	15.932.320,43

BANCOS, C/DISPOSICAO  
 COORDENADORIAS REGIONAIS DE ARRECADACAO  
 APLICACOES FINANCEIRAS DE LIQUIDEZ  
 IMEDIATA  
 FADV, C/DISPOSICAO  
 FUNDESP, C/DISPOSICAO  
 FES, C/DISPOSICAO  
 PROREDA, C/DISPOSICAO  
 BANCOS, C/VINCULADAS  
 BANCO DO ESTADO DO RIO GRANDE DO SUL  
 S/A, C/ESPECIAL, AL  
 BANCOS, C/RECOLHIMENTO  
 BANCOS, C/ARRECADACAO  
 FADV, C/VINCULADAS  
 FAJ, C/VINCULADAS  
 FRPJ, C/VINCULADAS  
 FUNDESP, C/VINCULADAS  
 FEASP, C/VINCULADAS  
 FES, C/VINCULADAS  
 FUNDOPEN, C/VINCULADAS  
 FUNTERRA, C/VINCULADAS  
 FRH-RS, C/VINCULADAS

391.962.286,62  
 15,64  
 337.441.986,98  
 779.693,10  
 142.791,71  
 18.670,03  
 31.047,93  
 71.206.827,75  
 8,02  
 67.862.863,75  
 70.397.884,26  
 6.288.906,96  
 51.716,46  
 152.782.319,84  
 1.388.694,50  
 7.146.138,79  
 84.255.641,29  
 146.454,19  
 30.099,03  
 679.653,53  
 1.193.475.849,46  
 5.075.165.185.152,82

FUNDO DE DESENVOLVIMENTO SOCIAL,  
 C/DISPOSICAO  
 FUNDESP, C/DISPOSICAO  
 FES, C/DISPOSICAO  
 PROREDA, C/DISPOSICAO  
 BANCOS, C/VINCULADAS  
 BANCOS, C/RECOLHIMENTO  
 BANCOS, C/ARRECADACAO  
 FADV, C/VINCULADAS  
 FUNDO GUERRA A MISERIA, C/VINCULADAS  
 FAJ, C/VINCULADAS  
 FRPJ, C/VINCULADAS  
 FUNDESP, C/VINCULADAS  
 FEASP, C/VINCULADAS  
 FES, C/VINCULADAS  
 FUNDOPEN, C/VINCULADAS  
 FUNTERRA, C/VINCULADAS  
 FRH-RS, C/VINCULADAS

689.233.308,56  
 413.710,55  
 733.460,86  
 31.047,33  
 7.885.388.095,93  
 1.077.168.775,04  
 2.286.255.846,12  
 8.022.346,21  
 350.576,24  
 1.145.878,68  
 2.760.208.380,10  
 34.596.991,23  
 186.533.197,55  
 2.087.376.174,89  
 9.707.115,94  
 946.988,47  
 25.728.847,34  
 31.512.424.187,61  
 5.075.165.185.152,32

SOMA.....  
 TOTAL.....

PORTO ALEGRE. 31 DE DEZEMBRO DE 1993

JORGE PERACIO DA ROSA SANTOS,  
 CONTADOR E AUDITOR-GERAL DO ESTADO,  
 CONTADOR CRCRS N. 34.791,  
 CPF 081.159.900/00.

ANA MARIA PELLINI,  
 DIRETORA DO DEPARTAMENTO DE CONTROLE DA ADMINISTRACAO  
 TRACAO DIRETA - CONTADORA CRCRS N. 28.790,  
 CPF 183.807.940/87.

BALANÇO PATRIMONIAL  
EXERCÍCIO DE 1993

A T I V O		P A S S I V O	
T I T U L O S	CR\$	T I T U L O S	CR\$
<b>ATIVO FINANCEIRO</b>		<b>PASSIVO FINANCEIRO</b>	
<b>DISPONIVEL</b>		<b>RESTOS A PAGAR PROCESSADOS</b>	
CAIXA	1.540.588,44	CONTAS A PAGAR	6.037.527.533,57
BANCOS, C/DISPOSICAO	8.239.879.682,17	FOLHAS DE PESSDAL A PAGAR	391.926.386,20
APLICACOES FINANCEIRAS DE LIQUIDEZ IMEDIATA	6.217.146.145,58	CONTRIBUICOES DE PREVIDENCIA SOCIAL A PAGAR	573.594.559,16
FADV, C/DISPOSICAO	693.309,78	CONTRIBUICOES E TRANSFERENCIAS A	
FUNDO GUERRA A MISERIA, C/DISPOSICAO	15.932.320,43	AUTARQUIAS A PAGAR	3.629.074.603,06
FUNDO DE DESENVOLVIMENTO SOCIAL, C/DISPOSICAO	689.233.308,56	CONTRIBUICOES E TRANSFERENCIAS A	
FUNDESP, C/DISPOSICAO	413.710,68	FUNDACOES A PAGAR	4.376.991.419,63
FES, C/DISPOSICAO	733.480,68	SUBV.ECONOMICAS A EMPR.SOB CONTROLE DO ESTADO A PAGAR	108.783.555,89
PRDRENDA, C/DISPOSICAO	31.047,33	OUTROS CREDITORES POR EMPENHO A PAGAR	19.983.480,77
SOMA.....	15.159.597.573,87	FUNDOS PARA FINANCIAMENTO A PAGAR	468.459.764,89
		FUNDOS PARA INVESTIMENTOS	281.117.420,39
<b>VINCULADO EM CONTA CORRENTE BANCARIA</b>		CAPITAL A INTEGRALIZAR EM EMPRESAS SOB CONTROLE DO ESTADO	133.577.806,36
BANCOS, C/VINCULADAS	7.895.386.095,93	PREFEITURAS, C/ITBI A PAGAR	19.713.670,98
BANCOS, C/RECOLHIMENTO	1.077.168.775,04	PREFEITURAS, C/MULTAS DE TRANSITO A PAGAR	163.577.588,88
BANCOS, C/ARRECADACAO	2.266.255.846,12	PREFEITURAS, C/ICM A PAGAR	2.619.672.907,95
FADV, C/VINCULADAS	8.022.346,21	FUNQUEM1, C/ RESTOS A PAGAR	5.614.450,81
FUNDO GUERRA A MISERIA, C/VINCULADAS	350.576,24	FRPJ, C/RESTOS A PAGAR	23.909.876,26
FAJ, C/VINCULADAS	1.145.878,68	FUNDESP, C/RESTOS A PAGAR	288.701,51
FRPJ, C/VINCULADAS	2.760.208.380,10	FEASP, C/RESTOS A PAGAR	1.587.646,62
FUNDESP, C/VINCULADAS	34.596.991,23	FES, C/RESTOS A PAGAR	49.663.516,88
FEASP, C/VINCULADAS	186.533.197,55	FUNDOPEN, C/RESTOS A PAGAR	2.644.404,32
FES, C/VINCULADAS	2.087.376.174,89	FUNTERRA C/RESTOS A PAGAR	555.463.490,23
FUNDOPEN, C/VINCULADAS	9.707.115,94	SOMA.....	19.461.182.814,46
FUNTERRA, C/VINCULADAS	346.388,47	<b>RESTOS A PAGAR NAO PROCESSADOS</b>	
FRH-RS, C/VINCULADAS	25.728.847,34	EMPENHOS A LIQUIDAR	9.203.715.197,38
SOMA.....	16.352.826.613,74	FUNQUEM1, C/EMPENHOS A LIQUIDAR	236.061.963,00
<b>REALIZAVEL</b>		FUNDESOC, C/EMPENHOS A LIQUIDAR	1.552.384.904,98
DEVEDORES	2.548.785.513,46	FAJ, C/EMPENHOS A LIQUIDAR	25.207.971,65
RESPONSAVEIS	559.989,81	FRPJ, C/EMPENHOS A LIQUIDAR	483.401.285,34
FUNDO DE LIQUIDEZ DOS TITULOS DA DIVIDA PUBLICA ESTADUAL	13.008.714.889,87	FUNDESP, C/EMPENHOS A LIQUIDAR	6.884.306,85
		FEASP, C/EMPENHOS A LIQUIDAR	7.344.214,36

DEPOSITOS PARA DESAPROPRIACOES	784,32	FES, C/EMPENHOS A LIQUIDAR	278.546.733,01
AQUISICOES EM PROCESSAMENTO	19.703.772,46	FUNDOPEN, C/EMPENHOS A LIQUIDAR	9.664.828,65
DEVEDORES DE PAGAMENTOS POR OFICIO	2.256.554,36		
CAUCOES CRT - TELEFONIA CELULAR	123.162,00	SOMA.....	11.804.011.412,72
FADV, C/ VALORES REALIZAVEIS	138.470,40		
FUNDESOC, C/ VALORES REALIZAVEIS	123.569.545,08	SERVICO DA DIVIDA A PAGAR PROCESSADOS	
FRPJ, C/VALORES REALIZAVEIS	0,12	SERVICO DE DEBITOS DE TESOURARIA	4.105.844.362,55
FES, C/VALORES REALIZAVEIS	280.211,54	SERVICO DA DIVIDA INTERNA POR CONTRATOS	9.225.718.616,84
SOMA.....	15.705.081.892,42	SERVICO DA DIVIDA EXTERNA POR CONTRATOS	638.287.488,72
TOTAL.....	47.217.506.060,03	SOMA.....	13.970.850.468,11
ATIVO PERMANENTE		DEPOSITOS	
BENS DO ESTADO		DEPOSITOS PARA AUTARQUIAS	75.428.924,91
BENS MOVEIS	2.095.921.890,89	DEPOSITOS PARA FUNDACOES	73,62
BENS IMOVEIS	4.728.548.534,91	DEPOSITOS DO SISTEMA INTEGRADO DE	
SOMA.....	6.824.470.425,80	ADMINISTRACAO DE CAIXA	
CREDITOS		DEPOSITOS DE CONSIGNATARIOS	5.993.169.132,68
DEVEDORES POR EMPRESTIMOS CONCEDIDOS		DEPOSITOS PUBLICOS E JUDICIAIS	5.728.357.840,10
FRPJ, C/DEVEDORES POR OPERACOES	1.124.757,10	DEPOSITOS PARA AQUISICAO DE MATERIAL	5.741.605,11
MERCANTIS		DEPOSITOS PARA IMPORTACAO	714.914,24
UNIAO FEDERAL, C/RESPONSABILIDADES	14.439.530,56	DEPOSITOS DE LEILOES	19.413.906,76
DIVERSAS	1.236.721.854,48	DEPOSITOS DIVERSOS	1.000.654,50
FUNTERRA C/DEVEDORES POR AQUISICAO DE		CAUCOES	20.358.387,70
IMOVEIS		RETENCOES	39.886,14
DIVIDA ATIVA TRIBUTARIA	43.293.407,22	FADV, C/DEPOSITOS	6.684.513,05
DIVIDA ATIVA NAO TRIBUTARIA	200.081.602.475,52	FUNDESP, C/DEPOSITOS	307.331,84
CREDITOS P/FUTURO	680.561.356,37	FEASP, C/DEPOSITOS	4.841,50
AUM.CAPIT.EMPR.S/CONTROLE DO ESTADO	386.962.500,78	FES, C/DEPOSITOS	0,31
CREDITOS P/FUTURO AUMENTO DE CAPITAL EM		SOMA.....	718.679,86
EMPRESAS DIVERSAS	572.806,00	DEBITOS DE TESOURARIA	11.852.140.752,32
CREDITOS P/FUTURO AUMENTO DE CAPITAL -	398.220.274,84	EMPRESTIMOS PARA ANTECIPACAO DA RECEITA	
LEI 9495/92	202.843.498.982,87	- CONTRATOS	379.500.000,00
SOMA.....		SOMA.....	379.500.000,00
PARTICIPACOES		DIVERSOS	
PARTICIPACOES SOCIETARIAS EM EMPRESAS		FUNDO PARA ESTOQUE DE MATERIAIS,	
S/CONTROLE DO ESTADO	11.086.382.884,31	C/RECURSOS DISPONIVEIS	3.383,52
PARTICIPACOES SOCIETARIAS EM EMPRESAS		RECURSOS VINCULADOS A APROPRIAR	94.100.296,52
DIVERSAS	8.352.882,10	FUNDO PARA ESTOQUE DE MATERIAIS,	
PARTICIPACOES SOCIETARIAS - FUNDOPEN	78.584.403,77	C/RECURSOS COMPROMETIDOS	8,11
SOMA.....	11.173.320.170,18	SOMA.....	34.103.686,16
DIVERSOS		TOTAL.....	67.501.889.133,76
ALMOXARIFADOS	795.674.248,88	PASSIVO PERMANENTE	
FUNDOS PARA FINANCIAMENTO, C/PATRIMONIO	4.258.242.536,27	DIVIDA FUNDADA INTERNA	
FUNDOS DIVERSOS, C/PATRIMONIO	4.126.462.331,88		



VALORES ATIVOS EM LIQUIDACAO	24.489,17	DIVIDA FUNDADA INTERNA EM TITULOS	730.213.789,827,84
FUNDOS PARA INVESTIMENTOS, C/PATRIMONIO	473.599.988,95	DIVIDA FUNDADA INTERNA POR CONTRATOS	144.315.405.283,25
BENS SINGULARES	0,37	DIVIDA FUNDADA INTERNA POR CONTRATOS EM	13.207.082.101,40
BENS EM PROCESSO DE AQUISICAO E/OU	3.875.676.835,16	RENEGOCIACAO	887.736.287.222,59
CONSTRUCAO	17.766.224,51	SOMA.....	
BENS SEMDVENTES	13.547.446.665,29	DIVIDA FUNDADA EXTERNA	
SOMA.....	234.388.736.224,14	DIVIDA FUNDADA EXTERNA POR CONTRATOS	60.721.302.157,88
TOTAL.....	261.606.242.304,17	DIVIDA FUNDADA EXTERNA VENCIDA	33.620.715.037,48
SOMA DO ATIVO REAL	757.973.951.247,54	P/CONTRATOS EM RENEGOCIACAO	94.342.017.195,36
SALDO PATRIMONIAL	1.039.580.193.551,71	SOMA.....	982.078.304.417,95
PASSIVO REAL DESCOBERTO		TOTAL.....	1.039.580.193.551,71
SOMA.....		SOMA DO PASSIVO REAL	
SISTEMA COMPENSADO			
VALORES EM PODER DE TERCEIROS		SISTEMA COMPENSADO	
RESPONSAVEIS POR ADIANTAMENTOS	628.141.226,27	CONTRAPARTIDA DE VALORES EM PODER DE	
RESPONSAVEIS P/ADIANTAMENTOS - FAJ	80.969,80	TERCEIROS	
RESPONSAVEIS P/ADIANTAMENTOS - FEASP	22.768.317,88	ADIANTAMENTOS A COMPROVAR	628.141.226,27
RESPONSAVEIS P/ADIANTAMENTOS - FES	40.673.209,07	ADIANTAMENTOS A COMPROVAR - FAJ	80.969,80
RESPONSAVEIS P/ADIANTAMENTOS - FUNDOPEN	43.935.915,14	ADIANTAMENTOS A COMPROVAR - FEASP	22.768.317,88
SOMA.....	735.599.638,16	ADIANTAMENTOS A COMPROVAR - FES	40.673.209,07
VALORES DE TERCEIROS		ADIANTAMENTOS A COMPROVAR - FUNDOPEN	43.935.915,14
BENS DE TERCEIROS EM PODER DA ENTIDADE		SOMA.....	735.599.638,16
CAIXA DE DEPOSITOS EM TITULOS E VALORES	6.526.207,22	CONTRAPARTIDA DE VALORES DE TERCEIROS	
- FRPJ	6,95	RETENCoes EM TITULOS E VALORES	522.380,64
BENS DA UNIAO EM PODER DA ENTIDADE -	32.817.514,22	CAUCOES EM TITULOS E VALORES	6.003.826,57
FES		DEPOSITOS EM TITULOS E VALORES - FRPJ	6,95
SOMA.....	39.343.728,39	RESPONSAVEIS POR BENS DA UNIAO - FES	32.817.514,22
VALORES E RESPONSABILIDADES DIVERSAS		SOMA.....	39.343.728,38
AVAIS CONCEDIDOS	23,43	CONTRAPARTIDA DE VALORES E OBRIGACOES	
RESPONSAVEIS PELA EXECUCAO DE CONTRATOS		DIVERSAS	
E CONVENIOS	467.016.090,55	CREDORES POR AVAIS	23,44
CAIXA DE ACoes DA ENTIDADE	10.959.089.626,38	CONTRATOS E CONVENIOS EM EXECUCAO	467.016.090,55
RESPONSAVEIS POR AUXILIOS	1.447.290.965,62	ACoes DO ESTADO	10.959.089.626,38
CAPITAL SUBSCRITO PELO ESTADO	11.201.739.243,99	AUXILIOS A COMPROVAR	1.447.290.965,62
VALORES E RESPONSABILIDADES - FUNDO		PARTICIPACOES SOCIETARIAS SUBSCRITAS	
GUERRA A MISERIA	89.471.098,78	PELO ESTADO	11.201.739.243,99
VALORES E RESPONSABILIDADES - FUNDESP	16.042.437,70	CONTRAPARTIDA DE VALORES E	
VALORES E RESPONSABILIDADES - FEASP	501.000,00	RESPONSABILIDADES - FUNGUEMI	89.471.098,78
VALORES E RESPONSABILIDADES - FFS	52.485.267,72	CONTRAPARTIDA DE VALORES E	
VALORES E RESPONSABILIDADES - FRH-RS	911,37	RESPONSABILIDADES - FUNDESP	16.042.437,70
SOMA.....	24.233.636.665,54	CONTRAPARTIDA DE VALORES E	
		RESPONSABILIDADES - FEASP	501.000,00
		CONTRAPARTIDA DE VALORES E	

TOTAL .....	25.008.580.032,09	RESPONSABILIDADES - FES CONTRAPARTIDA DE VALORES E RESPONSABILIDADES - FRH-RS	52.485.267,72
TOTAL GERAL .....	1.064.588.773.583,80	SDMA .....	911,37
		TOTAL .....	24.233.836.665,55
		TOTAL GERAL .....	25.008.580.032,09
			1.064.588.773.583,80

PORTU ALEGRE, 31 DE DEZEMBRO DE 1993

JURGE PERACIO DA ROSA SANTOS,  
CONTADOR E AUDITOR-GERAL DO ESTADO,  
CONTADOR CRCRS N. 34.791,  
CPF 081.159.900/00.

ANA MARIA PELLINI,  
DIRETORA DO DEPARTAMENTO DE CONTROLE DA ADMINIS-  
TRACAO DIRETA - CONTADORA CRCRS N. 28.790,  
CPF 183.807.940/87.

## DEMONSTRAÇÃO DAS VARIACÕES PATRIMONIAIS

ANEXO N. 15

EXERCÍCIO DE 1993

V A R I A C O E S   A T I V A S		V A R I A C O E S   P A S S I V A S	
T I T U L O S		T I T U L O S	
CR\$		CR\$	
RESULTANTE DA EXECUÇÃO ORÇAMENTARIA		RESULTANTE DA EXECUÇÃO ORÇAMENTARIA	
RECEITA ORÇAMENTARIA		DESPESA ORÇAMENTARIA	
RECEITAS CORRENTES		DESPESAS CORRENTES	
RECEITA TRIBUTARIA	199.070.845.309,25	DESPESAS DE CUSTEIO	112.290.900.287,57
RECEITA PATRIMONIAL	71.071.620.288,26	TRANSFERENCIAS CORRENTES	175.787.235.004,15
RECEITA AGROPECUARIA	3.845.083,40	SOMA.....	289.078.135.291,72
RECEITA INDUSTRIAL	103.330.369,64	DESPESAS DE CAPITAL	
RECEITA DE SERVIÇOS	1.085.330.292,34	INVESTIMENTOS	8.476.763.050,95
TRANSFERENCIAS CORRENTES	37.858.913.926,10	INVERSOES FINANCEIRAS	2.761.223.745,32
OUTRAS RECEITAS CORRENTES	9.193.911.808,53	TRANSFERENCIAS DE CAPITAL	78.821.988.702,31
SOMA.....	318.387.897.078,52	SOMA.....	90.059.975.498,58
RECEITAS DE CAPITAL		TOTAL.....	379.138.110.790,30
OPERACOES DE CREDITO	51.128.105.956,60	MUTACOES PATRIMONIAIS	
ALIENACAO DE BENS	6.998.034,22	RECEBIMENTO DE DIVIDA ATIVA	2.567.673.468,34
TRANSFERENCIAS DE CAPITAL	281.365.599,98	RECEBIMENTO DE CREDITOS	2.123.559.487,27
OUTRAS RECEITAS DE CAPITAL	20.059,00	INGRESSO DA DIVIDA FUNDADA INTERNA EM TITULOS	50.515.432.728,01
SOMA.....	51.416.489.689,80	INGRESSO DA DIVIDA FUNDADA EXTERNA POR CONTRATOS	611.522.600,76
TOTAL.....	369.804.386.768,32	SOMA.....	55.818.188.284,38
MUTACOES PATRIMONIAIS		INDEPENDENTES DA EXECUCAO ORÇAMENTARIA	
AQUISIÇÃO DE BENS MOVEIS	4.173.216.376,13	VARIACOES PASSIVAS	
AQUISIÇÃO DE TITULOS E VALORES DE EMPR.S/CONTR.DO ESTADO	468.446.713,77	INSCRICOES DE DIVIDAS	41.494.500.679,02
AQUISIÇÃO DE TITULOS E VALORES DE EMPRESAS DIVERSAS	572.806,00	BAIXA DE BENS DE ALMOXARIFADO	5.915.664.106,44
CONSTRUCAO OU AQUISIÇÃO DE BENS IMOVEIS	6.417.602.760,93	BAIXA DE BENS	1.901.942,69
AQUISIÇÃO DE BENS SEMOVENTES	40.475.844,00	BAIXA DE DIVIDA ATIVA	4.935.844.586,88
FORMACAO DE CREDITOS	3.003.380.243,98	BAIXA DE VALORES	1.694.607,87
AMORTIZACAO DA DIVIDA FUNDADA INTERNA EM TITULOS	56.128.258.587,74		
AMORTIZACAO DA DIVIDA FUNDADA INTERNA POR CONTRATOS	3.714.927.830,79		
AMORTIZACAO DA DIVIDA FUNDADA EXTERNA			

FOR CONTRATOS	191.989.497,45	BENS EM PROCESSO DE AQUISIÇÃO F/OU	8.763.586,03
FUNDOS PARA FINANCIAMENTO C/PATRIMONIO	1.034.285.449,35	CONSTRUÇÃO	
FUNDOS PARA INVESTIMENTOS, C/PATRIMONIO	408.608.824,38	BAIXA DE DÍVIDA ATIVA POR DADO EM	16.080,27
CREDITOS P/FUTURO AUMENTO DE		PAGAMENTO	15.102.342.119,60
CAPITAL - LEI 9495/92	364.207.817,83	TRANSFERÊNCIAS INTRAPATRIMONIAIS	509.331,97
SOMA.....	75.943.952.752,46	BAIXA DE DÍVIDA ATIVA POR ADJUDICAÇÃO	
		DE BENS	
INDEPENDENTES DA EXECUÇÃO ORÇAMENTARIA		INSCRIÇÃO DA DÍVIDA FUNDADA INTERNA EM	712.038.130.086,26
		TÍTULOS	
VARIÁVEIS ATIVAS		INSCRIÇÃO DA DÍVIDA FUNDADA INTERNA POR	147.713.824.797,04
		CONTRATOS	
BAIXA DE DÍVIDAS	1.938.293.549,27	INSCRIÇÃO DA DÍVIDA FUNDADA EXTERNA POR	57.330.085.749,19
INCORPORAÇÃO DE BENS DE ALMOXARIFADO	6.675.096.543,35	CONTRATOS	
INSCRIÇÃO DE CRÉDITOS	3.939.707.820,33	SOMA.....	984.543.087.673,36
INSCRIÇÃO DE DÍVIDA ATIVA	203.266.132.285,11	TOTAL.....	1.419.499.386.748,04
INSCRIÇÃO DE VALORES	10.057.174.829,01		
INSCRIÇÃO DE VALORES NOS FUNDOS DE			
FINANCIAMENTO	3.071.435.191,30		
TRANSFERÊNCIAS INTRAPATRIMONIAIS	15.102.342.119,58		
SOMA.....	243.450.122.137,95		
TOTAL.....	689.198.461.658,73		
RESULTADO PATRIMONIAL			
DEFICIT VERIFICADO	730.300.925.089,31		
TOTAL.....	1.419.499.386.748,04		

PORTO ALEGRE, 31 DE DEZEMBRO DE 1993

JORGE PERACIO DA ROSA SANTOS,  
CONTADOR E AUDITOR-GERAL DO ESTADO,  
CONTADOR CRCRS N. 34.791,  
CPF 081.159.900/00.

ANA MARIA PELLINI,  
DIRETORA DO DEPARTAMENTO DE CONTROLE DA ADMINISTRAÇÃO DIRETA - CONTADORA CRCRS N. 28.790,  
CPF 183.807.940/87.

ADMINISTRACION DE REVENOS FUNDACION UNICOM  
EJERCICIO DE 1972

IMPEDIO NO 103

DESCRIPCION DE LOS RUBROS	MILES DE DOLARES				CENTAVOS				RESERVAS	IMPUESTOS	RENTAS	OTROS	TOTAL				
	MILES DE DOLARES		CENTAVOS		RESERVAS		IMPUESTOS							RENTAS		OTROS	
	LEI/DEC.	VALOR	LEI/DEC.	VALOR	RESERVAS	IMPUESTOS	RENTAS	OTROS						RESERVAS	IMPUESTOS	RENTAS	OTROS
<b>TOTAL</b>		40,000		40,000		50,000		50,000		40,000		40,000	180,000				
<b>RENTAS</b>		10,000		10,000		10,000		10,000		10,000		10,000	10,000				
<b>IMPUESTOS</b>		20,000		20,000		20,000		20,000		20,000		20,000	20,000				
<b>OTROS</b>		10,000		10,000		10,000		10,000		10,000		10,000	10,000				
<b>RESERVAS</b>		0		0		0		0		0		0	0				

RESUMEN DE LA CUENTA FINANCIERA DE LOS EJERCICIOS DE 1975

(MONEDA EN \$)

DESCRIPCION DE LOS EJERCICIOS	RECURSOS			ENCARGOS			RESERVAS			SALDO		
	CANTIDAD	PORCENTAJE	CANTIDAD	CANTIDAD	PORCENTAJE	CANTIDAD	CANTIDAD	PORCENTAJE	CANTIDAD	PORCENTAJE	CANTIDAD	PORCENTAJE
TOTAL	100.00	100.00	100.00	100.00	100.00	100.00	100.00	100.00	100.00	100.00	100.00	100.00
RENTAS	...	...	...	...	...	...	...	...	...	...	...	...
ENCARGOS	...	...	...	...	...	...	...	...	...	...	...	...
RESERVAS	...	...	...	...	...	...	...	...	...	...	...	...
SALDO	...	...	...	...	...	...	...	...	...	...	...	...





RENTAS E INGRESOS FISCALES DE 1952

Table with columns: TRIMESTRE, FECHA, DESCRIPCION, MONEDA, DEBITO, CREDITO, SALDO, etc. It lists various financial transactions for 1952, categorized by trimester (Trimestre I, II, III, IV).

DEBITOS		CREDITOS		MAYOR CUENTA DE EJERCICIO		VALOR		MENSURACION	
DEBITO	CREDITO	DEBITO	CREDITO	DEBITO	CREDITO	DEBITO	CREDITO	DEBITO	CREDITO
13.42.77	3.311.000	17.528.971.000	1.744.346.891	196.437.524.221	1.744.346.891	217.149.011	3.295.570.041	3.467.831.34	
13.42.77	32.947.000	17.528.971.000	7.477.828.881	942.721.251	7.477.828.881	942.721.251	14.571.292.041	15.288.197.74	
13.42.77	31.872.000	17.528.971.000	5.207.439.451	706.717.291	5.207.439.451	706.717.291	12.045.181.041	11.143.858.54	
13.42.77	4.461.000	17.528.971.000	706.438.491	94.549.011	706.438.491	94.549.011	3.294.372.041	1.289.258.21	
13.42.77	48.464.000	17.528.971.000	6.516.155.361	831.658.131	6.516.155.361	831.658.131	11.625.742.041	15.348.497.24	
13.42.77	21.407.000	17.528.971.000	3.313.349.141	622.112.711	3.313.349.141	622.112.711	1.438.331.041	7.787.751.51	
13.42.77	2.765.000	17.528.971.000	652.112.251	49.519.741	652.112.251	49.519.741	193.371.041	134.082.06	
13.42.77	31.213.000	17.528.971.000	6.628.717.351	657.636.721	6.628.717.351	657.636.721	12.181.371.041	11.124.412.53	
13.42.77	11.727.000	17.528.971.000	1.321.727.431	244.874.131	1.321.727.431	244.874.131	1.213.310.041	5.782.230.44	
13.42.77	1.272.000	17.528.971.000	256.419.011	24.741.401	256.419.011	24.741.401	782.371.041	340.982.68	
13.42.77	3.473.000	17.528.971.000	1.173.818.131	211.488.761	1.173.818.131	211.488.761	3.319.952.041	3.519.295.26	
13.42.77	1.213.000	17.528.971.000	1.128.846.114	163.306.351	1.128.846.114	163.306.351	3.436.310.041	3.956.265.71	
13.42.77	8.547.000	17.528.971.000	747.449.141	31.428.361	8.547.000	31.428.361	3.436.310.041	3.352.120.24	
13.42.77	51.374.000	17.528.971.000	8.023.346.341	1.113.264.511	8.023.346.341	1.113.264.511	23.171.481.041	11.414.412.88	
13.42.77	34.443.000	17.528.971.000	2.216.846.151	274.628.371	2.216.846.151	274.628.371	5.636.431.041	5.349.185.37	
13.42.77	1.529.000	17.528.971.000	117.497.251	15.226.511	1.529.000	15.226.511	552.329.041	510.926.23	
13.42.77	15.463.000	17.528.971.000	2.411.297.441	361.137.431	2.411.297.441	361.137.431	5.395.449.041	4.672.782.17	
13.42.77	1.432.000	17.528.971.000	873.875.131	31.615.441	1.432.000	31.615.441	491.001.041	431.194.23	
13.42.77	4.417.000	17.528.971.000	831.481.011	307.423.191	4.417.000	307.423.191	1.514.344.041	3.453.787.17	
13.42.77	17.417.000	17.528.971.000	2.824.171.171	271.232.211	17.417.000	271.232.211	5.342.211.041	5.173.528.77	
13.42.77	10.134.000	17.528.971.000	1.431.316.841	211.231.491	10.134.000	211.231.491	2.343.717.041	3.467.544.36	
13.42.77	19.546.000	17.528.971.000	3.443.132.461	444.151.271	19.546.000	444.151.271	4.139.732.041	3.441.243.17	
13.42.77	3.203.000	17.528.971.000	641.257.871	77.341.911	3.203.000	77.341.911	1.114.477.041	1.071.114.28	
13.42.77	2.294.000	17.528.971.000	543.216.021	45.184.421	2.294.000	45.184.421	331.482.211	477.831.49	
13.42.77	4.734.000	17.528.971.000	293.714.791	21.149.451	4.734.000	21.149.451	346.952.151	317.396.75	
13.42.77	3.461.000	17.528.971.000	539.128.711	45.421.331	3.461.000	45.421.331	1.471.461.041	938.943.73	
13.42.77	8.613.000	17.528.971.000	1.743.122.311	221.275.101	8.613.000	221.275.101	3.477.441.041	3.211.349.23	
13.42.77	11.762.000	17.528.971.000	2.405.972.411	214.428.341	11.762.000	214.428.341	4.243.229.041	3.917.927.16	
13.42.77	7.131.000	17.528.971.000	1.051.735.541	105.149.491	7.131.000	105.149.491	3.714.237.041	3.444.140.55	
13.42.77	11.714.000	17.528.971.000	1.328.475.241	141.419.411	11.714.000	141.419.411	5.414.177.041	5.414.177.47	
13.42.77	1.718.000	17.528.971.000	107.434.241	21.374.451	1.718.000	21.374.451	412.024.041	719.125.50	
13.42.77	1.729.000	17.528.971.000	141.551.201	25.181.571	1.729.000	25.181.571	454.474.041	719.174.06	
13.42.77	3.532.000	17.528.971.000	616.438.791	79.483.271	3.532.000	79.483.271	1.320.272.041	1.279.101.12	
13.42.77	13.049.000	17.528.971.000	2.649.577.191	307.374.371	13.049.000	307.374.371	5.713.740.041	5.312.174.27	
13.42.77	7.418.000	17.528.971.000	1.214.101.071	151.473.071	7.418.000	151.473.071	2.419.474.041	2.419.231.41	
13.42.77	46.441.000	17.528.971.000	36.224.441.791	1.344.019.441	46.441.000	1.344.019.441	22.414.379.041	25.344.154.36	
13.42.77	6.755.000	17.528.971.000	335.023.241	124.251.431	6.755.000	124.251.431	2.419.327.041	1.777.548.71	
13.42.77	11.412.000	17.528.971.000	342.973.241	88.713.241	11.412.000	88.713.241	1.574.843.041	1.412.789.83	
13.42.77	1.253.000	17.528.971.000	344.307.411	73.718.171	1.253.000	73.718.171	1.446.512.041	1.577.648.81	
13.42.77	11.217.000	17.528.971.000	4.793.130.911	238.418.241	11.217.000	238.418.241	3.708.014.041	3.459.731.27	
13.42.77	0.232.000	17.528.971.000	378.051.141	64.265.391	0.232.000	64.265.391	1.407.122.041	1.402.446.40	
13.42.77	3.479.000	17.528.971.000	527.561.441	68.641.251	3.479.000	68.641.251	1.141.612.041	1.454.316.21	
13.42.77	14.447.000	17.528.971.000	2.411.266.171	345.171.461	14.447.000	345.171.461	4.014.872.041	4.318.177.27	
TOTALS	3.201.385.441.041	17.528.971.000	1.744.346.891	196.437.524.221	3.201.385.441.041	196.437.524.221	75.318.295.289.71		

MANEJO DE BARRIO POR BARRIO  
EJERCICIO DE 1975

CIUDA DE LA

BARRIO	FECHA	MONTAJES			MONTAJES			MONTAJES			TOTAL
		MONTAJES			MONTAJES			MONTAJES			
		PRECIOS	RENTAS	RENTAS	PRECIOS	RENTAS	RENTAS	PRECIOS	RENTAS	RENTAS	
...	...	...	...	...	...	...	...	...	...	...	...





REGISTRO DE VALORES FUNDIA LITRADA  
EJERCICIO DE 1913

ANEXO No. 10

TRANSACCION	VALOR	VALOR	VALORES		VALORES		VALOR	VALOR	VALOR
			VALOR	VALOR	VALOR	VALOR			
TRANSACCION	10.741.515.211,671	3.200.032.477,141	350.225.551,581	179.071,361	93.370,001	7.140.717,001	1.001	80.541.100.845,251	
TRANSACCION	7.017.275,691	1.431.351,441	179.071,361	179.071,361	93.370,001	7.140.717,001	1.001	1.001.001,001	
TRANSACCION	32.017.111,461	8.255.153,811	1.417.701,191	1.417.701,191	521.370,001	27.422.151,461	1.001	27.422.151,461	
TRANSACCION	14.011.033,111	11.063.019,301	1.211.901,461	1.211.901,461	93.370,001	12.879,001	1.001	12.879,001	
TRANSACCION	11.704.012,471	1.201.407,001	115.472,351	115.472,351	93.370,001	7.459.243,161	1.001	7.459.243,161	
TRANSACCION	176.911.531,701	176.911.531,701	176.911.531,701	176.911.531,701	93.370,001	176.911.531,701	1.001	176.911.531,701	
TRANSACCION	10.200.537,431	11.201.111,411	2.041.207,011	2.041.207,011	93.370,001	11.522.416,811	1.001	11.522.416,811	
TRANSACCION	8.031.251,501	1.001.531,191	101.001,151	101.001,151	93.370,001	7.005.101,191	1.001	7.005.101,191	
TRANSACCION	1.374.258,021	1.431.257,651	1.431.257,651	1.431.257,651	93.370,001	0,001	0,001	0,001	
TRANSACCION	102.201.471,501	93.370,001	6.151.307,151	6.151.307,151	93.370,001	102.201.471,501	1.001	102.201.471,501	
TRANSACCION	22.501.175,601	1.001.217,251	102.336,431	102.336,431	93.370,001	16.201.431,161	1.001	16.201.431,161	
TRANSACCION	313.005.511,611	15.005.910,541	9.345.145,751	9.345.145,751	93.370,001	207.522.431,161	1.001	207.522.431,161	
TRANSACCION	16.201.161,071	1.421.977,201	511.902,761	511.902,761	93.370,001	15.166.216,741	1.001	15.166.216,741	
TRANSACCION	16.201.311,701	1.420.231,141	551.065,011	551.065,011	93.370,001	15.166.216,741	1.001	15.166.216,741	
TRANSACCION	15.502.247,611	1.201.111,131	101.001,151	101.001,151	93.370,001	14.301,001	1.001	14.301,001	
TRANSACCION	1.115.426.022,311	314.025.231,161	44.410.182,111	44.410.182,111	93.370,001	1.409.001,411	1.001	1.409.001,411	
TRANSACCION	114.301.210,071	16.409.114,551	4.215.116,521	4.215.116,521	93.370,001	124.025.116,551	1.001	124.025.116,551	
TRANSACCION	70.100.000,001	3.323.200,001	2.701.475,701	2.701.475,701	93.370,001	60.000.000,001	1.001	60.000.000,001	
TRANSACCION	31.102.001,111	8.200.001,111	817.475,251	817.475,251	93.370,001	20.000.001,111	1.001	20.000.001,111	
TRANSACCION	12.376.251,131	2.422.001,131	411.226,021	411.226,021	93.370,001	10.000.001,131	1.001	10.000.001,131	
TRANSACCION	1.110.100,131	337.001,101	41.115,701	41.115,701	93.370,001	700.000,131	1.001	700.000,131	
TRANSACCION	31.330.115,211	3.610.151,311	607.111,021	607.111,021	93.370,001	27.000.001,311	1.001	27.000.001,311	
TRANSACCION	303.376.001,031	400.247.231,061	100.000,001	100.000,001	93.370,001	200.000,001,031	1.001	200.000,001,031	
TRANSACCION	102.116.500,701	36.230.741,521	5.012.215,791	5.012.215,791	93.370,001	60.000,001,701	1.001	60.000,001,701	
TRANSACCION	202.700.000,001	43.430.114,721	5.071.207,911	5.071.207,911	93.370,001	150.000.000,001	1.001	150.000.000,001	
TRANSACCION	47.702.205,411	12.300.001,501	1.412.471,501	1.412.471,501	93.370,001	30.000.001,411	1.001	30.000.001,411	
TRANSACCION	451.120.041,111	142.112.912,161	12.512.500,011	12.512.500,011	93.370,001	300.000.001,111	1.001	300.000.001,111	
TRANSACCION	10.156.975,741	15.007.127,531	1.717.377,131	1.717.377,131	93.370,001	10.000.001,741	1.001	10.000.001,741	
TRANSACCION	145.111.007,111	31.420.001,101	1.611.262,311	1.611.262,311	93.370,001	110.000.001,111	1.001	110.000.001,111	
TRANSACCION	15.000.500,021	21.016.107,341	2.912.216,911	2.912.216,911	93.370,001	10.000.001,021	1.001	10.000.001,021	
TRANSACCION	29.010.011,121	8.714.107,171	1.010.470,911	1.010.470,911	93.370,001	20.000.001,121	1.001	20.000.001,121	
TRANSACCION	303.411.007,071	603.213.702,121	415.117,051	415.117,051	93.370,001	300.000.001,071	1.001	300.000.001,071	
TRANSACCION	101.675,701	3.070.306,101	3.070.306,101	3.070.306,101	93.370,001	0,001	0,001	0,001	
TRANSACCION	15.311.531,201	30.170.007,111	5.016.316,101	5.016.316,101	93.370,001	10.000.001,531	1.001	10.000.001,531	
TRANSACCION	10.501.700,111	50.501.000,101	7.311.015,011	7.311.015,011	93.370,001	10.000.001,700	1.001	10.000.001,700	
TRANSACCION	211.727,111	501.700,101	110.010,701	110.010,701	93.370,001	100.000.001,111	1.001	100.000.001,111	
TRANSACCION	10.002.710,111	472.210,101	921.114,001	921.114,001	93.370,001	0,001	0,001	0,001	
TRANSACCION	15.075,011	100.171.100,101	100.171.100,101	100.171.100,101	93.370,001	0,001	0,001	0,001	
TRANSACCION	8.303.507,701	325.303.207,511	100.171.100,101	100.171.100,101	93.370,001	0,001	0,001	0,001	
TRANSACCION	27.422.151,161	300.111.200,701	100.171.100,101	100.171.100,101	93.370,001	0,001	0,001	0,001	
TRANSACCION	55.000.000,111	100.152.100,011	100.152.100,011	100.152.100,011	93.370,001	0,001	0,001	0,001	
TRANSACCION	8.100.000,111	4.200.217.117,701	4.200.217.117,701	4.200.217.117,701	93.370,001	0,001	0,001	0,001	
TRANSACCION	110.117.117,171	1.001.001,001	1.001.001,001	1.001.001,001	93.370,001	110.117.117,171	1.001	110.117.117,171	
TRANSACCION	3.000.200.000,001	6.000.217.117,701	6.000.217.117,701	6.000.217.117,701	93.370,001	3.000.200.000,001	1.001	3.000.200.000,001	





MEMORANDUM TO THE BOARD OF DIRECTORS  
 DATE: 12/31/1993

(Page 10 of 12)

ACCOUNT	BALANCE SHEET		INCOME STATEMENT		CASH FLOW STATEMENT		TOTAL
	12/31/93	12/31/92	12/31/93	12/31/92	12/31/93	12/31/92	
<b>ASSETS</b>							
CASH	10,000,000	10,000,000	10,000,000	10,000,000	10,000,000	10,000,000	10,000,000
RECEIVABLES	20,000,000	20,000,000	20,000,000	20,000,000	20,000,000	20,000,000	20,000,000
INVENTORY	10,000,000	10,000,000	10,000,000	10,000,000	10,000,000	10,000,000	10,000,000
PROPERTY, PLANT & EQUIPMENT	50,000,000	50,000,000	50,000,000	50,000,000	50,000,000	50,000,000	50,000,000
DEFERRED TAXES	5,000,000	5,000,000	5,000,000	5,000,000	5,000,000	5,000,000	5,000,000
OTHER ASSETS	10,000,000	10,000,000	10,000,000	10,000,000	10,000,000	10,000,000	10,000,000
<b>TOTAL ASSETS</b>	<b>105,000,000</b>	<b>105,000,000</b>	<b>105,000,000</b>	<b>105,000,000</b>	<b>105,000,000</b>	<b>105,000,000</b>	<b>105,000,000</b>
<b>LIABILITIES &amp; EQUITY</b>							
ACCOUNTS PAYABLE	10,000,000	10,000,000	10,000,000	10,000,000	10,000,000	10,000,000	10,000,000
DEFERRED TAXES	5,000,000	5,000,000	5,000,000	5,000,000	5,000,000	5,000,000	5,000,000
RETAINED EARNINGS	90,000,000	90,000,000	90,000,000	90,000,000	90,000,000	90,000,000	90,000,000
<b>TOTAL LIABILITIES &amp; EQUITY</b>	<b>105,000,000</b>	<b>105,000,000</b>	<b>105,000,000</b>	<b>105,000,000</b>	<b>105,000,000</b>	<b>105,000,000</b>	<b>105,000,000</b>

Prepared by: [Signature]

DATE: 12/31/1993  
 BY: [Signature]  
 TITLE: [Signature]

**MONITORIO DE DÍVIDAS PÚBLICAS EXTERNAS**  
**EXERCÍCIO DE 1993**

LEW13-49-1483

P E S O A S	D E B I T O S				D I R E I T O S			D E F I C I T		TOTAL		
	EQUIVOC.	DATA	VALOR	CATEGORIA	RECEITAS	PAGAMENTOS		RESERVAS	VALOR		TOTAL	
						MOROS	MOROS					MOROS
DEBITO	DEBITO	DEBITO	DEBITO	DEBITO	DEBITO	DEBITO	DEBITO	DEBITO				
CELULO EUROPEU S.A.	10/1	10/1/75	1.150.000,00	REN-323,071	21.710.515,751	0	0	507.431,861	481.757,000	22.477.005,761		
PREFEITURA DE POLINAS - 1911												
MUNICIPIO DE MARIKIL SA IN EXERCICIO					8.103.813,313,101					8.103.813,313,101		
B.A. CUBANO 22.03.01 005 20 SA					41.238.812,715,871					41.238.812,715,871		
B.A. BRASILEIRO 22.03.01 005 109 SA												
RESTITUCION COMERCIAL RUISEBENTHAL												
RESTITUCION DE 31.03.95 005 4.1 SA					316.975.800,000					316.975.800,000		
BANCO INTER. PARA INVEST. E DESENVOLVIMENTO												
DIAS/STRES 22.01.01 003 100 SA					8.282.745.000,000					8.282.745.000,000		
INTERNACIONAL PARA INVESTIMENTO												
L.F.F. 19.12.74 01 30 SA					1.066.925.166,741					1.066.925.166,741		
L.F.F. 23.12.83 00 10,9 SA					1.156.281.103,311					1.156.281.103,311		
ACAO ECONOMICA INTERMENT - IEN												
3008 ECONOMICA INTERMENT					3.407.407.571,351					3.407.407.571,351		
SUBTOTAL					41.522.669,261		41.522.669,261	191.189.437,451	191.189.437,451	83.240.336.258,871		
CONTADORES SA MEXICANOCASA												
COMPANHIA SA												
BANCO DE BRASIL SA SA					7.907.409.721,121		61.110.520.222,111			69.020.249.943,231		
COBANCO LAMINAS					201.235.751,121		28.343.220,121			229.578.971,241		
COBANCO LAMINAS FIN. COMPANHIA					1.560.513.001,231		124.422.209,511			1.684.935.210,741		
BANCO DE BRASILEIA					900.431.000,451		103.013.712,121			1.003.444.712,571		
COBANCO LAMINAS FIN. COMPANHIA					6.520.756.600,451		41.413.331,121			6.562.170.001,571		
BANCO DE BRASIL					650.511.000,111		34.251.409,791			684.762.409,901		
BANCO SA DA MEXICO MARIKIL					1.210.700.001,001		7.200.446,551			1.217.900.447,551		
SANCO LAMINAS					3.220.000.000,001		143.309.100,201			3.363.309.100,201		
SANCO LAMINAS					1.410.000.000,001		281.227.422,121			1.691.227.422,121		
SANCO LAMINAS					2.265.666.000,001		158.106.354,351			2.423.772.354,351		
RESTITUCION LAMINESESA SA					2.265.666.000,001		158.106.354,351			2.423.772.354,351		
BANCO DO BRASIL - BRASILEIA					4.312.479,121		101.321.342,201			4.413.848,321		
BANCO DO BRASIL - BRASILEIA					26.113.504,551		401.321.342,201			26.514.826,751		
INTERNACIONAL PARA INVESTIMENTO					3.012.000,000		1.000.000,000			4.012.000,000		
SUBTOTAL					41.522.669,261		41.522.669,261	191.189.437,451	191.189.437,451	83.240.336.258,871		

RENTAS DE DIVIDA PUBLICA EXTERNA  
EJERCICIO DE 1993

MONEDA DE 1000

DESCRIPCION	GASTOS		RENTAS DE DIVIDA PUBLICA EXTERNA				VALOR MILLONES	CANTIDAD	UNIDAD
	CONCEPTO	VALOR	RENTAS	RENTAS	RENTAS	RENTAS			
RENTAS DE DIVIDA PUBLICA EXTERNA									
RENTAS DE DIVIDA PUBLICA EXTERNA									
TOTAL									

Parte Bienes, 31 de diciembre de 1993.

*[Signature]*  
CARLOS ESCOBAR  
DIRECTOR DE IEP, SU DIVISION PUBLICA  
CONTADOR PUBLICO N. 24.540  
CPE N. 131.412.204/93

*[Signature]*  
JUDGE PASCUAL DA ROSA SANTOS  
CONTADOR E AUDITOR-GERAL DO ESTADO  
CONTADOR PUBLICO N. 34.279  
CCE N. 080.152.400/91

## DEMONSTRACAO DA DIVIDA FLUTUANTE

ANEXO N. 17

EXERCICIO DE 1993

CR\$

T I T U L O S	SALDO DO EXERCICIO		MOVIMENTO NO EXERCICIO		SALDO PARA O EXERCICIO SEGUINTE	
			INSCRICAO	BAIXA		
RESTOS A PAGAR PROCESSADOS						
CONTAS A PAGAR	181.067.987,05-		6.516.856.459,16	650.396.912,54	6.037.527.533,67-	
FOLHAS DE PESSOAL A PAGAR	7.688.557,44-		392.126.836,48	7.889.007,72	381.926.388,20-	
CONTRIBUICOES DE PREVIDENCIA SOCIAL A PAGAR	10.750.394,94-		582.649.464,46	29.705.290,24	573.594.569,16-	
CONTRIBUICOES E TRANSFERENCIAS A AUTARQUIAS A PAGAR	224.925.639,30-		3.620.884.695,91	216.735.732,15	3.629.074.603,06-	
CONTRIBUICOES E TRANSFERENCIAS A FUNDACOES A PAGAR	198.270.743,18-		4.375.890.313,31	188.189.836,88	4.376.981.419,63-	
SUBV.ECONOMICAS A EMPR.SOB CONTROLE DO ESTADO A PAGAR	184.387,43-		108.738.398,46	139.230,00	108.788.565,89-	
OUTROS CREDORES POR EMPENHO A PAGAR	10.388,76-		19.990.847,36	17.765,35	19.983.480,77-	
FUNDOS PARA FINANCIAMENTO A PAGAR	982.382,36-		471.843.747,75	6.346.365,22	466.459.764,89-	
FUNDOS PARA INVESTIMENTOS	5.307.777,00-		281.117.420,39	5.307.777,00	281.117.420,39-	
CAPITAL A INTEGRALIZAR EM EMPRESAS SOB CONTROLE DO ESTADO	20.260.741,10-		132.889.899,71	19.582.934,45	133.577.806,36-	
PREFEITURAS, C/ITBI A PAGAR	1.553.711,37-		19.713.870,98	1.553.711,37	19.713.670,98-	
PREFEITURAS, C/MULTAS DE TRANSITO A PAGAR	56.706.024,18-		142.147.998,79	35.276.422,08	163.577.598,88-	
PREFEITURAS, C/ICM A PAGAR	181.840.984,76-		2.580.270.921,49	152.438.998,30	2.619.672.907,95-	
FADV, C/RESTOS A PAGAR	0,00		143.640,83	143.640,83	0,00	
FUNQUEMI, C/ RESTOS A PAGAR	0,00		5.614.450,81	0,00	5.614.450,81-	
FAJ, C/RESTOS A PAGAR	0,00		126.363,15	126.363,15	0,00	
FRPJ, C/RESTOS A PAGAR	5.592.699,16-		82.085.787,48	63.878.610,38	23.909.876,26-	
FUNDESP, C/RESTOS A PAGAR	0,00		1.214.032,64	815.331,13	298.701,51-	
FEASP, C/RESTOS A PAGAR	3.210,90-		1.859.835,83	275.400,11	1.587.648,62-	
FES, C/RESTOS A PAGAR	1.356.682,85-		56.583.693,94	8.276.859,91	49.863.516,88-	
FUNDOPEN, C/RESTOS A PAGAR	103.682,78-		2.840.424,48	298.702,96	2.644.404,32-	
FUNTERRA C/RESTOS A PAGAR	30.000,00-		555.463.490,23	30.000,00	555.463.490,23-	
SUBTOTAL.....	897.716.014,54-		18.870.972.491,65	1.407.505.691,73	19.461.182.814,46-	
RESTOS A PAGAR NAO PROCESSADOS						
EMPENHOS A LIQUIDAR	639.127.311,53-		9.127.432.630,76	562.844.744,93	9.203.715.197,38-	
FADV, C/EMPENHOS A LIQUIDAR	143.640,83-		0,00	143.640,83	0,00	
FUNQUEMI, C/EMPENHOS A LIQUIDAR	0,00		236.061.963,00	0,00	236.061.963,00-	
FUNDESOC, C/EMPENHOS A LIQUIDAR	0,00		1.552.384.904,98	0,00	1.552.384.904,98-	
FAJ, C/EMPENHOS A LIQUIDAR	127.083,95-		25.207.250,85	126.363,15	25.207.971,65-	
FRPJ, C/EMPENHOS A LIQUIDAR	66.745.442,22-		474.847.812,84	58.191.959,72	483.401.295,34-	
FUNDESP, C/EMPENHOS A LIQUIDAR	875.331,13-		6.624.306,35	915.331,13	6.684.306,35-	
FEASP, C/EMPENHOS A LIQUIDAR	331.037,58-		7.285.365,99	272.189,21	7.344.214,36-	
FES, C/EMPENHOS A LIQUIDAR	7.599.604,91-		278.985.827,84	7.038.499,74	279.546.733,01-	
FUNDOPEN, C/EMPENHOS A LIQUIDAR	219.946,28-		9.643.586,65	198.708,28	9.664.826,65-	

SUBTOTAL.....	715.269.400,43-	11.718.473.449,28	629.731.436,99	11.804.011.412,72-
SERVICO DA DIVIDA A PAGAR PROCESSADOS				
SERVICO DE DEBITOS DE TESOURARIA	33.030.454,08-	4.105.844.362,55	33.030.454,08	4.105.844.362,55-
SERVICO DA DIVIDA INTERNA POR CONTRATOS	146.628.751,79-	9.198.523.819,35	119.433.754,30	9.225.718.616,84-
SERVICO DA DIVIDA EXTERNA EM TITULOS	0,02-	0,00	0,00	0,00
SERVICO DA DIVIDA EXTERNA POR CONTRATOS	12.252.177,26-	639.247.792,72	12.212.481,26	639.287.488,72-
SUBTOTAL.....	191.911.383,15-	13.843.615.774,62	164.676.689,68	13.970.850.460,11-
DEPOSITOS				
DEPOSITOS PARA AUTARQUIAS	5.901.119,39-	730.022.346,61	660.494.541,09	75.428.924,91-
DEPOSITOS PARA FUNDACOES	73,62-	0,00	0,00	73,62-
DEPOSITOS DO SISTEMA INTEGRADO DE ADMINISTRACAO DE CAIXA	373.546.158,87-	2.258.940.504.173,38	2.253.320.881.197,57	5.993.168.132,68-
DEPOSITOS DE CONSIGNATARIOS	268.354.646,50-	19.282.136.250,28	13.820.132.956,68	5.728.357.940,10-
DEPOSITOS PUBLICOS E JUDICIAIS	72.905,70-	5.668.699,41	0,00	5.741.605,11-
DEPOSITOS PARA AQUISICAO DE MATERIAL	20.155,36-	97.697.255,62	97.002.496,74	714.914,24-
DEPOSITOS PARA IMPORTACAO	2.124.513,22-	20.759.534,06	3.470.140,51	19.413.906,76-
DEPOSITOS DE LEILOES	72.830,02-	928.036,87	202,39	1.000.654,50-
DEPOSITOS DIVERSOS	20.927.833,20-	4.584.316.856,83	4.584.286.402,33	20.358.387,70-
CAUCOES	36.845,42-	86.890,72	83.000,00	39.836,14-
RETENCOES	575.239,26-	7.546.510,85	1.237.237,06	6.884.518,05-
FADV, C/DEPOSITOS	1.247.074,94-	16.923.967,40	17.863.710,50	307.331,84-
FAJ, C/DEPOSITOS	0,00	6.952,24	6.952,24	0,00
FRPJ, C/DEPOSITOS	2,18-	0,00	2,18	0,00
FUNDESP, C/DEPOSITOS	4.841,50-	93.269,13	93.269,13	4.841,50-
FEASP, C/DEPOSITOS	0,31-	26.572,77	26.572,77	0,31-
FES, C/DEPOSITOS	18.570,03-	2.306.487,67	1.606.457,84	718.679,85-
FUNDOOPEN, C/DEPOSITOS	0,00	19.750,09	19.750,09	0,00
FRH-RS, C/DEPOSITOS	0,00	20.938,21	20.938,21	0,00
SUBTOTAL.....	670.302.107,52-	2.283.688.064.472,13	2.272.507.225.827,33	11.852.140.752,32-
DEBITOS DE TESOURARIA				
EMPRESTIMOS PARA ANTECIPACAO DA RECEITA - CONTRATOS	6.210.000,00-	918.665.600,00	545.275.600,00	379.600.000,00-
ADIANTAMENTOS BANCARIOS	0,00	68.984.926,22	68.984.926,22	0,00
DEBITOS DE TESOURARIA A CLASSIFICAR	0,00	593.720.000,00	593.720.000,00	0,00
SUBTOTAL.....	6.210.000,00-	1.581.380.526,22	1.207.980.526,22	379.600.000,00-
DIVERSOS				
FUNDO PARA ESTOQUE DE MATERIAIS, C/RECURSOS DISPONIVEIS	557.058,51-	2.281.465,85	2.935.140,84	3.383,52-
RECURSOS VINCULADOS A APROPRIAR	0,00	34.252.086,47	151.789,95	34.100.298,52-



FUNDO DE LIQUIDEZ DOS TITULOS DA DIVIDIA PUBLICA ESTADUAL	0,00	3.003.380.243,98	3.003.380.243,98	0,00
FUNDO PARA ESTOQUE DE MATERIAIS. C/RECURSOS COMPROMETIDOS	106.422,59-	2.935.140,84	3.041.557,42	6,11-
FUNDO DE APOIO A DEMISSAO VOLUNTARIA	0,00	76.826.634,14	76.826.634,14	0,00
FUNDO GUERRA A MISERIA	0,00	457.143.324,89	457.143.324,89	0,00
FUNDO DE DESENVOLVIMENTO SOCIAL	0,00	2.608.277.060,58	2.608.277.060,58	0,00
AJUSTES FINANCEIROS DECORRENTES DA CONVERSAO MONETARIA	38,03-	272,42	308,45	0,00
FUNDO DE ASSISTENCIA JUDICIARIA	0,00	67.172.367,68	67.172.367,68	0,00
FUNDO DE REAPARELHAMENTO DO PODER JUDICIARIO	0,00	1.419.031.078,52	1.419.031.078,52	0,00
FUNDO ESPECIAL REAPAR.SERVICOS SEGURANCA PUBLICA	0,00	33.174.336,35	33.174.336,35	0,00
FUNDO DE APOIO AO SETOR PRIMARIO	0,00	219.445.167,29	219.445.167,29	0,00
FUNDO ESTADUAL DE SAUDE	0,00	2.076.821.204,67	2.076.821.204,67	0,00
FUNDO PENITENCIARIO	0,00	124.601.023,19	124.601.023,19	0,00
FUNDO DE TERRAS DO RIO GRANDE DO SUL	0,00	582.471.370,41	582.471.370,41	0,00
FUNDO DE INVESTIMENTO EM RECURSOS HIDRICOS DO RGS	0,00	39.299.928,91	39.299.928,91	0,00
	763.517,23-	10.747.112.706,19	10.713.772.537,27	34.103.686,15-
SUBTOTAL.....	2.482.172.422,87-	2.341.650.619.420,09	2.286.630.902.709,20	57.501.889.133,76-
TOTAL.....				

PORTO ALEGRE, 31 DE DEZEMBRO DE 1993

JORGE PERACIO DA ROSA SANTOS,  
CONTADOR E AUDITOR-GERAL DO ESTADO,  
CONTADOR CRCRS N. 34.791,  
CPF 081.159.900/00.

ANA MARIA PELLINI,  
DIRETORA DO DEPARTAMENTO DE CONTROLE DA ADMINISTRACAO DIRETA - CONTADORA CRCRS N. 28.790,  
CPF 183.807.940/87.

## DEMONSTRATIVO ANALÍTICO DA RECEITA ARRECADADA

EXERCÍCIO DE 1993

CÓDIGOS	ESPECIFICAÇÃO DA RECEITA	VALOR ARRECADADO
1000.00.00	RECEITAS CORRENTES .....	318.387.897.078,52
1100.00.00	RECEITA TRIBUTARIA .....	199.070.845.309,25
1110.00.00	IMPOSTOS .....	196.258.201.711,86
1112.00.00	IMPOSTOS SOBRE O PATRIMONIO E A RENDA .....	6.795.292.283,85
1112.03.00	IMPOSTO SOBRE A TRANSMISSAO DE BENS IMOVEIS .....	51.615.005,21
1112.03.01	IMPOSTO SOBRE A TRANSMISSAO DE BENS IMOVEIS (ITBI) .....	51.615.005,21
1112.04.00	IMPOSTO S/A RENDA E PROVENTOS QUALQUER NATUREZA E ADICIONAL .....	480.470.097,35
1112.04.04	ADICIONAL IMP. S/A RENDA E PROV. QUALQUER NATUREZA PF (AD/IRPF) .....	9.053.708,72
1112.04.05	ADICIONAL IMP. S/A RENDA E PROV. QUALQUER NATUREZA PJ (AD/IRPJ) .....	471.416.388,63
1112.05.00	IMPOSTO SOBRE A PROPRIEDADE DE VEICULOS AUTOMOTORES .....	4.997.319.786,26
1112.05.01	IMPOSTO SOBRE A PROPRIEDADE DE VEICULOS AUTOMOTORES (IPVA) .....	4.997.319.786,26
1112.07.00	IMP. S/TRANSMISSAO "CAUSA MORTIS" E DOCAO DE BENS E DIREITOS .....	1.265.887.395,03
1112.07.01	IMP. S/TRANSMIS. "CAUSA MORTIS" E DOCAO BENS E DIREITOS (ITCD) .....	1.265.887.395,03
1113.00.00	IMPOSTOS SOBRE A PRODUCAO E A CIRCULACAO .....	189.462.909.428,01
1113.02.00	IMP. S/A CIRC. DE MERCADORIAS E S/SERV. DE TRANSP. E COMUNICACAO .....	189.462.909.428,01
1113.02.01	IMPOSTO S/OPER. RELAT. A CIRCUL. DE MERCADORIAS (ANTIGO ICM) .....	44.148.308,75
1113.02.02	IMP. S/CIRC. DE MERC. E S/SERV. DE TRANSP. E COMUNICACAO (ICMS) .....	189.418.761.119,26
1120.00.00	TAXAS .....	2.812.643.597,39
1121.00.00	TAXAS PELO EXERCICIO DO PODER DE POLICIA .....	15.592.554,26
1121.98.00	TAXAS DE FISCALIZACAO DE AGENCIAS RODOVIARIAS .....	15.592.554,26
1121.98.01	TAXA DE FISCALIZACAO DE AGENCIAS RODOVIARIAS .....	15.592.554,26
1122.00.00	TAXAS PELA PRESTACAO DE SERVICOS .....	2.797.051.043,13
1122.08.00	CUSTAS JUDICIAIS .....	705.358.334,28
1122.08.01	CUSTAS JUDICIAIS ESTATIZADAS .....	702.235.385,87
1122.08.02	CUSTAS JUDICIAIS ESTATIZADAS - DIR .....	3.122.948,41
1122.94.00	TAXAS DE MANUTENCAO E SERVICOS DE RODOVIAS .....	37.126.003,65
1122.94.01	TAXA DE MANUTENCAO E SERVICOS DE RODOVIAS .....	37.126.003,65
1122.95.00	TAXA DE INSCRICAO .....	7.144.307,31
1122.95.01	TAXA DE INSCRICAO EM EXAMES SUPLETIVOS .....	7.144.307,31
1122.96.00	TAXA DE SERVICOS DIVERSOS .....	1.301.973.242,70
1122.96.01	SERVICOS EM GERAL .....	938.141.136,60
1122.96.02	SERVICOS DE SAUDE PUBLICA .....	3.052,57
1122.96.04	SERVICOS DE TRANSITO .....	167,04
1122.96.05	CORRECAO MONETARIA SOBRE TAXA DE SERVICOS DIVERSOS .....	196.279,28
1122.96.06	SERVICO DE TRANSITO - ALT DE REGISTRO DE VEICULO AUTOMOTOR .....	363.630.627,29
1122.97.00	TAXA DE COOPERACAO .....	10.814,34
1122.97.01	TAXA DE COOPERACAO - OVINOS .....	10.709,85
1122.97.02	TAXA DE COOPERACAO - BOVINOS .....	104,49
1122.98.00	TAXA JUDICIARIA .....	745.438.340,77
1122.98.01	TAXA JUDICIARIA .....	745.438.340,77
1300.00.00	RECEITA PATRIMONIAL .....	71.071.620.288,26
1310.00.00	RECEITAS IMOBILIARIAS .....	24.138.077,80
1311.00.00	ALUGUEIS .....	5.310.643,31
1311.00.01	ALUGUEIS - FEASP .....	4.539.509,04
1311.00.02	ALUGUEIS - NAO VINCULADA .....	511.451,94
1311.00.03	ALUGUEIS - FUNDO PENITENCIARIO .....	258.836,69
1311.00.04	AUTORIZACAO DE USO - NAO VINCULADA .....	845,64
1312.00.00	ARRENDAMENTOS .....	42.190,00
1312.00.01	ARRENDAMENTOS - FEASP .....	42.190,00
1313.00.00	FOROS .....	300.215,70
1313.00.01	FOROS .....	300.215,70

DEMONSTRATIVO ANALÍTICO DA RECEITA ARRECADADA

EXERCÍCIO DE 1993

CÓDIGOS	ESPECIFICAÇÃO DA RECEITA	VALOR ARRECADADO
1314.00.00	LAUDEMIOS .....	18.433.655,99
1314.00.01	LAUDEMIOS .....	18.433.655,99
1315.00.00	TAXA PELA OCUPAÇÃO DE IMOVEIS .....	51.372,80
1315.00.01	TAXA PELA OCUPAÇÃO DE IMOVEIS .....	51.372,80
1320.00.00	RECEITA DE VALORES MOBILIARIOS .....	52.858.826,46
1321.00.00	JUROS DE TITULOS DE RENDA .....	21.431.121,50
1321.00.01	JUROS DE TITULOS DE RENDA - FUNDO PENITENCIARIO .....	9.356.599,72
1321.00.02	JUROS DE TITULOS DE RENDA - FES .....	12.074.521,78
1322.00.00	DIVIDENDOS .....	31.427.704,96
1322.01.00	DIVIDENDOS DE PARTICIPAÇÕES EM SOCIEDADES DE ECONOMIA MISTA .....	29.017.724,70
1322.01.03	COMPANHIA RIOGRANDENSE DE TELECOMUNICAÇÕES .....	2.905,32
1322.01.06	BANCO DO ESTADO DO RIO GRANDE DO SUL, S.A. ....	29.014.819,38
1322.02.00	DIVIDENDOS DE PARTICIPAÇÕES DIVERSAS .....	2.409.980,26
1322.02.99	DIVIDENDOS DE OUTRAS PARTICIPAÇÕES .....	2.409.980,26
1390.00.00	OUTRAS RECEITAS PATRIMONIAIS .....	70.994.623.384,00
1396.00.00	RECEITAS DE FUNDOS FINANCEIROS .....	43.035.331.347,48
1396.00.05	FUNDO DE GARANTIA DE LIQUIDEZ DOS TITULOS DA DÍVIDA PÚBLICA .....	43.035.330.524,15
1396.00.06	CARTEIRA DE CRÉDITO AGRÍCOLA DO BARRISUL .....	823,33
1397.00.00	RECEITAS DE OUTRAS APLICAÇÕES FINANCEIRAS .....	27.908.370.115,02
1397.00.01	RECEITAS DE OUTRAS APLICAÇÕES FINANCEIRAS - NÃO VINCULADA .....	8.107.103.863,94
1397.00.03	RECEITAS DE OUTRAS APLICAÇÕES FINANCEIRAS - FRPJ .....	2.955.744.896,88
1397.00.04	RECEITAS DE OUTRAS APLICAÇÕES FINANCEIRAS - FEASP .....	198.787.750,60
1397.00.05	RECEITAS DE OUTRAS APLICAÇÕES FINANCEIRAS - FUNDESP .....	37.770.140,74
1397.00.06	RECEITAS DE OUTRAS APLICAÇÕES FINANCEIRAS - FAJ .....	1.653.640,01
1397.00.07	RECEITAS DE OUTRAS APLICAÇÕES FINANCEIRAS - FUNTERRA .....	346.289,39
1397.00.08	RECEITAS DE OUTRAS APLICAÇÕES FINANCEIRAS - FRM-RS .....	6.402.106,55
1397.00.09	RECEITAS DE APLICAÇÕES FINANCEIRAS DO SALÁRIO-EDUCAÇÃO .....	4.190.926.534,30
1397.00.12	RECEITA DE APLICAÇÕES FINANCEIRAS - CONV SUS .....	6.220.972,18
1397.00.13	REC APLIC FINANCEIRAS - CONV MS/SSMA - SUS - CAMP VACIN .....	5.302.865,15
1397.00.14	REC APLIC FINANCEIRAS - CONV MS/SSMA - SUS - DESP CAPITAL .....	58.377.501,14
1397.00.15	REC APLIC FINANCEIRAS - CONV MS/SSMA - SUS - PRO SAÚDE I .....	3.077.563,06
1397.00.16	REC APLIC FINANCEIRAS - CONV MS/SSMA/SUS/UCR .....	86.326.276,58
1397.00.17	REC APLIC FINANCEIRAS - CONV MS/SSMA-SUS - PRO SAÚDE III .....	149.099.996,48
1397.00.19	REC APLIC FINANCEIRAS - CONV MS/SSMA - SUS - PRO SAÚDE II .....	131.495.049,76
1397.00.20	REC APLIC FINANCEIRAS - CONV MS/SSMA - SUS - COMBATE COLERA .....	65.575.266,85
1397.00.22	RECEITA APLICAÇÕES FINANCEIRAS - PODER JUDICIÁRIO .....	8.423.502.214,07
1397.00.25	RECEITA DE APLICAÇÕES FINANCEIRAS - SERV DE SAÚDE - SUS .....	668.676.816,14
1397.00.26	RECEITA DE APLICAÇÕES FINANCEIRAS - CONV MS/SSMA - SUS/UCA .....	271.846.722,33
1397.00.31	RECEITA DE APLIC FINANCEIRAS - CONVÊNIO SENEH/SE N.120/91 .....	3.879,05
1397.00.35	RECEITA DE APLIC FINANCEIRAS - DOAÇÕES P/ ATIV CULTURAIS .....	293.874,62
1397.00.37	RECEITA DE APLIC FINANC - PRO-SAÚDE - LAFERBS/US MURIALDO .....	242.428.623,46
1397.00.38	RECEITA APLICAÇÕES FINC-CONV SEC/SE-COOPERAC TEC N. 006/89 .....	680.682,68
1397.00.39	RECEITA APLICAÇÕES FINC - DOAÇÕES AO CAAC .....	24.046.363,93
1397.00.41	RECEITA DE APLICAÇÕES FINANC - CONV INCRA/RS-SAA N.15089/91 .....	42.090.028,55
1397.00.42	REC DE APLIC FINANC - RENDIMENTOS SUS/SSMA - PLANO APLIC N.2 .....	197.702.357,79
1397.00.44	RECEITA DE APLICAÇÕES FINANCEIRAS - ASSEMBLEIA LEGISLATIVA .....	74.717.296,00
1397.00.45	REC APLIC FINANC-CONV MS-INAM-CENE/SSMA-ACDES BASICAS SAÚDE .....	201.258,24
1397.00.46	REC APLICAÇÕES FINANC -FUNDO APOIO AS DEMISSÕES VOLUNTARIAS .....	18.458.678,87
1397.00.47	REC DE APLIC FIN - TAXA DE INSCRIÇÃO EM EXAMES SUPLETIVOS .....	26.040.321,73
1397.00.48	RECEITA DE APLICAÇÕES FINANCEIRAS - CONV INAMP/SSMA N.96/92 .....	3.899.017,50
1397.00.49	RECEITA APLIC FINANC-CONV MS/SSMA-SUS - REAPAR HOSP CAX SUL .....	8.858.632,51
1397.00.52	REC APLICAÇÕES FINANC - CONV FMS/SSMA-SUS - MULTIVACINAÇÃO .....	123.200.056,68
1397.00.53	RECEITA DE APLICAÇÕES FINANCEIRAS - CONV FMOE/SE N.236/93 .....	9.090.570,76

DEMONSTRATIVO ANALÍTICO DA RECEITA ARRECADADA

EXERCÍCIO DE 1993

CÓDIGOS	ESPECIFICAÇÃO DA RECEITA	VALOR ARRECADADO
1397.00.54	RECEITA DE APLIC FINANCEIRAS - CONV LIONS PA - FARRAPOS/SC	579.063,30
1397.00.55	RECEITA DE APLIC FINANCEIRAS - CONV MARA-SNI/RS-FRH N.23/91	2.755.448,90
1397.00.56	RECEITA DE APLIC FINANCEIRAS - CONV MARA/SPO-FRH N.16/92	1.110.048,23
1397.00.57	RECEITA DE APLIC FINC - CONV MEC-FAE-DAAM/SE N. 43/91	657.934.842,86
1397.00.58	RECEITA DE APLICACOES FINANCEIRAS - CONV FNDE/SE 088/93	23.864.608,37
1397.00.59	RECEITA DE APLICACOES FINANCEIRAS - CONV FNDE/SE 089/93	32.866.263,75
1397.00.60	RECEITA DE APLICACOES FINANCEIRAS - CONV FNDE/SE 091/93	289.107.819,33
1397.00.61	RECEITA DE APLICACOES FINANCEIRAS - CONV MARA/SPO-FRH 25/91	4.938.448,56
1397.00.62	RECEITA DE APLICACOES FINANCEIRAS - CONV MARA/SPR-FRH 17/92	719.256,39
1397.00.64	REC DE APLIC FINANC - CONV MS-CEME/SSMA-LAFERGS S/N	28.952.105,81
1397.00.65	REC APLIC FINANC - AUXILIO MS-INAMP5/SSMA-FES	5.869.624,94
1397.00.66	REC APLIC FINANC - CONTRIBUICAO MS-FMS/SSMA-FES	100.671.829,59
1397.00.67	RECEITA DE APLICACOES FINANCEIRAS - FUNDO DE DESENV SOCIAL	6.512.362,04
1397.00.68	RECEITA DE APLICACOES FINANCEIRAS - FDS - BRIGADA MILITAR	61.437.587,56
1397.00.69	RECEITA DE APLICACOES FINANCEIRAS - FDS - BOMBEIROS	40.969.133,11
1397.00.70	RECEITA DE APLICACOES FINANCEIRAS - FDS - HABITACAO	376.120.838,81
1397.00.71	RECEITA DE APLICACOES FINANCEIRAS - FDS - POLICIA CIVIL	58.730.212,60
1397.00.72	RECEITA DE APLICACOES FINANCEIRAS - FDS - SAUDE	13.897.142,24
1397.00.76	RECEITA APLIC FINANCEIRAS - CONV MC/SC - CAMINHO DAS TROPAS	172.110,29
1397.00.77	REC APLIC FINANC-CONV MA/SAA (BIRD)-CONTR DE DOENCAS ANIMAIS	25.806.829,94
1397.00.78	RECEITA DE APLIC FINANCEIRAS - CONV ME-FNDE/SE 573/92	1.617.273,23
1397.00.79	RECEITA DE APLIC FINANCEIRAS - CONV ME-FENDE/SE 4644/92	2.366.725,12
1397.00.81	RECEITA DE APLICACOES FINANCEIRAS - AUXILIO OPS/SSMA - FES	1.495.758,34
1397.00.82	RECEITA DE APLICACAO FINANCEIRA - CONV ME-FNDE/SE N.4103/93	29.926.615,17
1398.00.00	JUROS E CORRECAO MONETARIA DE OUTRAS ORIGENS	50.921.921,50
1398.00.02	JUROS E CORRECAO MONETARIA SOBRE LIBERACOES RETIDAS PELO BNH	50.913.201,08
1398.00.04	JUROS DE MORA SOBRE ATRASO PRESTACOES - FUNDOPINES	7.949,31
1398.00.05	CORRECAO MONETARIA SOBRE ATRASO PRESTACOES - FUNDOPINES	771,11
1400.00.00	RECEITA AGROPECUARIA	3.945.083,40
1410.00.00	RECEITA DA PRODUCAO VEGETAL	543.861,72
1410.00.02	RECEITA DA PRODUCAO VEGETAL - FEASP	196.643,50
1410.00.03	RECEITA DA PRODUCAO VEGETAL - FES	4.510,00
1410.00.04	RECEITA DA PRODUCAO VEGETAL - FUNDO PENITENCIARIO	342.708,22
1420.00.00	RECEITA DA PRODUCAO ANIMAL E DERIVADOS	3.397.621,68
1420.00.02	RECEITA DA PRODUCAO ANIMAL E DERIVADOS - FEASP	2.638.510,68
1420.00.03	RECEITA DA PRODUCAO ANIMAL E DERIVADOS - FES	3.111,00
1420.00.04	RECEITA DA PRODUCAO ANIMAL E DERIVADOS - FUNDO PENITENCIARIO	756.000,00
1490.00.00	OUTRAS RECEITAS AGROPECUARIAS	3.600,00
1490.00.01	OUTRAS RECEITAS AGROPECUARIAS - FEASP	3.600,00
1500.00.00	RECEITA INDUSTRIAL	103.330.369,64
1520.00.00	RECEITA DA INDUSTRIA DE TRANSFORMACAO	103.330.369,64
1520.21.00	RECEITA DA INDUSTRIA DE PRODUTOS FARMACEUTICOS-VETERINARIOS	39.157.209,64
1520.21.01	RECEITA DA IND.DE PRODUTOS FARMACEUTICOS-VETERINARIOS -FEASP	39.143.360,44
1520.21.02	RECEITA DA IND.DE PRODUTOS FARMACEUTICOS-VETERINARIOS - FES	13.849,20
1520.29.00	RECEITA DA INDUSTRIA EDITORIAL E GRAFICA	63.434.263,96
1520.29.03	RECEITA DA INDUSTRIA EDITORIAL E GRAFICA - FUNDO PENITENC.	71.228,96
1520.29.04	RECEITA DA INDUSTRIA EDITORIAL E GRAFICA - FRPJ	6.928.126,11
1520.29.06	RECEITA DE VENDA DO DIARIO DA JUSTICA - FRPJ	56.434.908,89
1520.99.00	OUTRAS RECEITAS DA INDUSTRIA DE TRANSFORMACAO	738.896,04
1520.99.01	OUTRAS RECEITAS DA INDUSTRIA DE TRANSFORMACAO - FEASP	769,44
1520.99.02	OUTRAS RECEITAS DA INDUSTRIA DE TRANSFORMACAO - FUNDO PENIT.	738.126,60

DEMONSTRATIVO ANALÍTICO DA RECEITA ARRECADADA

EXERCÍCIO DE 1993

CÓDIGOS	ESPECIFICAÇÃO DA RECEITA	VALOR ARRECADADO
1600.00.00	RECEITA DE SERVIÇOS .....	1.085.330.292,34
1600.01.00	SERVIÇOS COMERCIAIS .....	188.417.744,40
1600.01.02	SERVIÇOS COMERCIAIS - FUNDO PENITENCIÁRIO .....	129.106,00
1600.01.03	SERVIÇOS COMERCIAIS - NÃO VINCULADA .....	6.054.766,68
1600.01.04	SERVIÇOS COMERCIAIS - FEASP .....	13.185.908,33
1600.01.10	COMERCIALIZAÇÃO DE SEMENTE - PROJETO "TROCA-TROCA" .....	169.047.963,39
1600.05.00	SERVIÇOS DE SAÚDE .....	644.097.940,02
1600.05.03	SERVIÇOS DE SAÚDE - NÃO VINCULADA .....	6,06
1600.05.04	SERVIÇOS DE SAÚDE - IPB .....	1.498.643,03
1600.05.05	SERVIÇOS DE SAÚDE - SUS .....	642.599.290,93
1600.10.00	SERVIÇOS DE ANÁLISES FÍSICAS, QUÍMICAS E/OU BIOLÓGICAS .....	2.212.139,94
1600.10.01	SERVIÇOS DE ANÁLISES FÍSICAS, QUÍMICAS E/OU BIOLÓGICAS-FEASP .....	2.212.139,94
1600.13.00	SERVIÇOS ADMINISTRATIVOS .....	76.107.239,97
1600.13.02	SERVIÇOS ADMINISTRATIVOS - NÃO VINCULADA .....	255.711,80
1600.13.03	REMUNERAÇÃO DE CAMAIS UTILIZADOS POR CONSIGNATÁRIOS .....	58.291.835,76
1600.13.05	SERVIÇOS ADMINISTRATIVOS - FUNDO PENITENCIÁRIO .....	0,02
1600.13.06	SERVIÇOS ADMINISTRATIVOS - FRPJ .....	17.412.692,39
1600.13.08	SERVIÇOS ADMINISTRATIVOS - FES .....	147.000,00
1600.17.00	SERVIÇOS AGROPECUÁRIOS .....	84.744.798,68
1600.17.01	SERVIÇOS AGROPECUÁRIOS - FEASP .....	84.739.963,68
1600.17.03	SERVIÇOS AGROPECUÁRIOS - FES .....	4.835,00
1600.21.00	SERVIÇOS DE HOSPEDAGEM E ALIMENTAÇÃO .....	2.053.021,07
1600.21.01	SERVIÇOS DE HOSPEDAGEM E ALIMENTAÇÃO - FEASP .....	2.053.021,07
1600.24.00	SERVIÇOS DE REGISTRO DE COMÉRCIO .....	53.513.210,95
1600.24.01	SERVIÇOS DA JUNTA COMERCIAL DO RIO GRANDE DO SUL .....	53.513.210,95
1600.99.00	OUTROS SERVIÇOS .....	34.184.197,31
1600.99.01	OUTROS SERVIÇOS - FEASP .....	5.238.362,58
1600.99.02	OUTROS SERVIÇOS - FUNDO PENITENCIÁRIO .....	24.393.219,41
1600.99.04	SERVIÇO DE CONSTRUÇÃO DE ACUDES - FRH-ES .....	4.552.615,32
1700.00.00	TRANSFERÊNCIAS CORRENTES .....	37.858.913.926,10
1710.00.00	TRANSFERÊNCIAS INTRAGOVERNAMENTAIS .....	22.687.243,69
1712.00.00	TRANSFERÊNCIAS NO ÂMBITO DO ESTADO .....	22.687.243,69
1712.08.00	TRANSFERÊNCIAS DE AUTARQUIAS .....	22.687.243,69
1712.08.01	RENDA LÍQUIDA DA EXPLORAÇÃO DOS SERVIÇOS LOTÉRICOS .....	128.205,17
1712.08.02	SOBRETAXA AO PREÇO DE VENDA DE BILHETES DA LOTERIA ESTADUAL .....	19.387.138,52
1712.08.04	TRANSFERÊNCIAS DA CAIXA ECONÔMICA ESTADUAL - LOT INSTANTÂNEA .....	3.171.900,00
1720.00.00	TRANSFERÊNCIAS INTERGOVERNAMENTAIS .....	36.907.522.293,57
1721.00.00	TRANSFERÊNCIAS NA UNIÃO .....	36.907.522.293,57
1721.01.00	PARTICIPAÇÃO NA RECEITA DA UNIÃO .....	36.907.499.720,34
1721.01.01	COTA-PARTE DO FPE, DO DISTRITO FEDERAL E DOS TERRITÓRIOS .....	10.576.056.329,98
1721.01.04	TRANSFERÊNCIA DO IMPOSTO SOBRE A RENDA RETIDO NAS FONTES .....	8.152.479.171,47
1721.01.12	COTA-PARTE DO IMP.S/PROD.INDUSTR.-ESTADOS EXPORT. PROD. IND. ....	14.725.774.338,43
1721.01.30	COTA-PARTE DA CONTRIBUIÇÃO DO SALÁRIO-EDUCAÇÃO .....	3.450.803.637,54
1721.01.31	COTA-PARTE DO VLR.DO PETR.BRUTO DE PROD.NACIONAL LEI 2004/53 .....	2.379.448,50
1721.01.32	COTA-PARTE IMP S/OPER CRED,CAMB E SEG DO REL TIT VMOB-COM OU .....	6.794,42
1721.06.00	TRANSFERÊNCIAS EM FUNÇÃO DE AUXÍLIOS E CONTRIBUIÇÕES .....	22.573,23
1730.00.00	TRANSFERÊNCIAS DE INSTITUIÇÕES PRIVADAS .....	4.160.525,48
1730.00.05	DOAÇÕES AO CONSELHO DE APOIO A AÇÕES COMUNITARIAS - CAAC .....	4.135.479,54
1730.00.06	DOAÇÕES AO FUNDO PENITENCIÁRIO .....	25.045,94
1750.00.00	TRANSFERÊNCIAS A PESSOAS .....	11.266,48
1750.00.01	OUTRAS TRANSFERÊNCIAS DE PESSOAS FÍSICAS .....	11,37

DEMONSTRATIVO ANALÍTICO DA RECEITA ARRECADADA

EXERCÍCIO DE 1993

CODIGOS	ESPECIFICAÇÃO DA RECEITA	VALOR ARRECADADO
1750.00.05	DOACOES AO FUNDO PENITENCIARIO .....	11.255,11
1760.00.00	TRANSFERENCIAS DE CONVENIOS .....	924.532.596,88
1762.00.00	CONVENIOS INTERGOVERNAMENTAIS .....	924.532.596,88
1762.01.00	CONVENIOS COM A UNIAO .....	924.532.585,78
1762.01.05	CONV FNDE/SE N.4067 - CONCESSAO BOLSAS TRAB P/ALUNOS MATRIC .....	460.859,79
1762.01.06	CONVENIO MA-SHAD/SAA (BIRD) - CONTROLE DOENÇAS DOS ANIMAIS .....	42.130.000,00
1762.01.07	CONVENIO FIOCRUZ/SSMA - INSTITUTO DE PESQUISAS BIOLÓGICAS .....	1.651.817,03
1762.01.15	CONVENIO MAS-LBA/RS-FETASC N.701/91 - PROJETO CONVIVER .....	540,59
1762.01.20	CONV MAS-LBA/RS-SJTC N.870/91-PROJ LEGALIZACAO INTITUIÇÕES .....	225,00
1762.01.22	CONV ME-FNDE/SE N.573/92-AMPL QUALIF OFERTA ENS FUNDAMENTAL .....	7.838.723,50
1762.01.26	CONV FMS/SSMA-ACDES IMUNIZ,VIGIL EPIDEMIOL CONTROLE AGRAVOS .....	36.720.000,00
1762.01.33	CONV ME-FAE-DAAN/SE N. 043/91-PROGR MAC DE ALIMENT ESCOLAR .....	548.290.704,96
1762.01.34	CONV IHAMPS/SSMA N.56/92-PROCESS DADOS INFORM AMBUL SIA/SUS .....	2.119.264,91
1762.01.39	CONV FNDE/SE N. 88/93 - MELHORIA DA EDUC DE JOVENS E ADULTOS .....	9.850.000,00
1762.01.40	CONV FNDE/SE N.89/93 - MELHORIA DA EDUC PRE-ESCOLAR .....	10.499.425,00
1762.01.41	CONV FNDE/SE N.91/93 - MELHORIA DO ENSINO DE 1. GRAU .....	134.550.575,00
1762.01.42	CONV FNDE/SE N.236/93 - APOIO A EDUCACAO ESPECIAL .....	3.000.000,00
1762.01.45	CONV MC/SC S/H - PROJETO "CAMINHO DAS TROPAS" .....	220.470,00
1762.01.55	CONV ME-FNDE/SE N.4103/93 - DISTRIB DE MATERIAL ESCOLAR .....	127.200.000,00
1762.02.00	CONVENIOS COM A UNIAO .....	11,10
1762.02.40	CONV LBA/CAAA N.37000014095-2 TERMO ADITIVO + MANUT CRECHES .....	1,96
1762.02.78	CONV SENAC-PAC/CODEC N.1710/89 - PROJ DE CUNHO COMUNITARIO .....	9,14
1900.00.00	OUTRAS RECEITAS CORRENTES .....	9.193.911.809,53
1910.00.00	MULTAS E JUROS DE MORA .....	3.653.785.273,75
1911.00.00	MULTAS E JUROS DE MORA DOS TRIBUTOS .....	2.491.382.440,58
1911.97.00	MULTAS E JUROS DE MORA DOS IMPOSTOS .....	2.491.011.051,06
1911.97.02	MULTAS DO ITBI .....	730.145,34
1911.97.03	JUROS DE MORA DO ICM PARCELADO .....	5.039,33
1911.97.04	MULTAS DO ICM .....	1.792.476,04
1911.97.05	MULTAS DO IPVA .....	264.792.129,31
1911.97.06	MULTAS DO ICM -FUNAM .....	2.969,56
1911.97.07	JUROS DE MORA DO AD/IR-PF .....	3.487,00
1911.97.09	MULTAS DO AD/IR-PF .....	12.825,87
1911.97.10	MULTAS DO AD/IR-PJ .....	3.091.108,76
1911.97.11	JUROS DE MORA DO ITCD .....	4,67
1911.97.12	MULTAS DO ITCD .....	2.359.391,08
1911.97.13	JUROS DE MORA DO ICMS PARCELADO .....	238.560.258,65
1911.97.14	MULTAS DO ICMS .....	1.978.662.768,34
1911.97.15	MULTAS DO ICMS - FUNAM .....	998.447,11
1911.98.00	MULTAS E JUROS DE MORA DE TAXAS .....	371.389,52
1911.98.02	MULTAS DE TAXAS .....	371.389,52
1918.00.00	MULTAS E JUROS DE MORA DE OUTRAS RECEITAS .....	75.972.317,73
1918.00.01	JUROS DE MORA DA DIVIDA ATIVA DO ICM .....	70.595.661,03
1918.00.02	JUROS DE MORA DA DIVIDA ATIVA DE OUTROS TRIBUTOS .....	21.658,71
1918.00.05	JUROS DE MORA DA DIVIDA ATIVA DO IPVA .....	1.314,94
1918.00.10	MULTAS DA RECEITA NAO TRIBUTARIA .....	4.150.936,62
1918.00.11	MULTAS DO IMPOSTO SOBRE A RENDA RETIDO NAS FONTES .....	16.600,69
1918.00.13	MULTAS E JUROS DE MORA P/DESCUPR FORM FISCAL EM DIVIDA ATIVA .....	1.186.145,74
1919.00.00	MULTAS E JUROS MORA DE OUTRAS ORIGENS .....	1.086.430.515,44
1919.96.00	MULTAS CONTRATUAIS .....	7.723.955,89
1919.96.03	MULTAS CONTRATUAIS - NAO VINCULADA .....	3.045.369,29
1919.96.05	MULTAS CONTRATUAIS - FUNDO PENITENCIARIO .....	19.327,03



DEMONSTRATIVO ANALÍTICO DA RECEITA ANTECIPADA

EXERCÍCIO DE 1993

CÓDIGOS	ESPECIFICAÇÃO DA RECEITA	VALOR ARRECADADO
1919.96.07	MULTAS CONTRATUAIS - FES .....	768.247,09
1919.96.08	MULTAS CONTRATUAIS - FEASP .....	26.046,30
1919.96.09	MULTAS CONTRATUAIS - SALARIO-EDUCACAO .....	3.864.966,18
1919.97.00	MULTAS DE FISCALIZACAO .....	82.376.699,65
1919.97.01	MULTAS DE FISCALIZACAO SANITARIA .....	1.793.464,94
1919.97.02	MULTAS FISCALIZACAO DE FEBRE AFTOSA .....	537.978,02
1919.97.04	MULTAS DE FISCALIZACAO SANITARIA - FES .....	42.814,19
1919.97.06	MULTAS DE FISCALIZACAO DO MEIO-AMBIENTE .....	94.580,00
1919.97.07	MULTAS E JUROS DE MORA POR DESCUMPRIMENTO DE FORMALIO FISCAL .....	79.907.862,50
1919.98.00	MULTAS DE INFRACAO DE TRANSITO .....	989.314.256,36
1919.98.01	MULTAS DE INFRACAO DE TRANSITO .....	655.464.321,94
1919.98.02	MULTAS DE INFRACAO DE TRANSITO APLICADAS PELO DAER .....	333.849.934,42
1919.99.00	MULTAS E JUROS DE MORA DIVERSOS .....	7.015.603,54
1919.99.01	JUROS SOBRE ADIANTAMENTOS E DIARIAS .....	6.811,87
1919.99.02	MULTAS SOBRE ADIANTAMENTOS E DIARIAS .....	33.618,71
1919.99.07	MULTAS DECORRENTES DE SENTENÇAS PENAS - FUNDO PENITENCIARIO .....	5.995.833,97
1919.99.09	MULTAS APLICADAS PELO TRIBUNAL DE CONTAS DO ESTADO .....	975.738,99
1920.00.00	INDENIZACOES E RESTITUICOES .....	2.679.316.413,35
1921.00.00	INDENIZACOES .....	204.945.638,57
1921.01.00	COMPENSAÇAO FINANCEIRA PELA UTILIZACAO DE RECURSOS HIDRICOS .....	181.086.591,58
1921.01.01	COMPENSAÇAO FINANCEIRA PELA UTILIZACAO DE RECURSOS HIDRICOS .....	181.086.591,58
1921.02.00	COMPENSAÇAO FINANCEIRA PELA EXPLORACAO DE RECURSOS MINERAIS .....	17.997.095,35
1921.02.01	COMPENSAÇAO FINANCEIRA PELA EXPLORACAO DE RECURSOS MINERAIS .....	17.997.095,35
1921.09.00	OUTRAS INDENIZACOES .....	5.861.951,64
1921.09.01	INDENIZACOES POR DANOS CAUSADOS AO PATRIMONIO DA ENTIDADE .....	243.808,51
1921.09.02	INDENIZACOES PELO USO DE BENS PATRIMONIAIS .....	3.948.102,78
1921.09.04	INDENIZACOES PELO USO DE BENS PATRIMONIAIS - PODER JUDIC. ....	1.651.400,52
1921.09.05	INDENIZACAO PELA UTILIZACAO DE RECURSOS DO SIAC .....	18.639,83
1922.00.00	RESTITUICOES .....	2.474.370.774,78
1922.00.02	RESTITUICAO DE PAGAMENTOS INDEVIDOS .....	346.065.478,35
1922.00.03	RESTITUICAO P/UNIAO DE PROVENTOS DE INATIVOS FERROVIARIOS .....	2.120.658.836,27
1922.00.05	RESTITUICOES - FUNDESP .....	60.926,72
1922.00.06	RESTITUICOES - FUNDO PENITENCIARIO .....	31.648,95
1922.00.07	RESTITUICOES - FEASP .....	57.178,38
1922.00.11	RESTITUICOES DE CONVENIO E AUXILIOS .....	168.767,41
1922.00.12	RESTITUICOES - FES .....	881,94
1922.00.13	RESTITUICOES - FAJ .....	58.302,52
1922.00.14	RESTITUICOES - SERVIÇOS DE SAÚDE - SUS .....	757,98
1922.00.17	RESTITUICOES - PRO SAUDE I .....	272.461,68
1922.00.21	RESTITUICOES - COMBATE A COLERA .....	2.813.332,93
1922.00.24	RESTITUICOES - CONVENIO SUBS .....	1.322.333,17
1922.00.25	RESTITUICOES - SARARPO .....	847,71
1922.00.26	RESTITUICOES - PRO SAUDE/LAFERGS/US MURIALDO .....	0,00
1922.00.28	RESTITUICOES - PLANO DE APLICACAO N.2 .....	94.842,52
1922.00.30	RESTITUICAO DA REMUNERACAO DE SERVIDORES CEVIDOS .....	1.830.435,74
1922.00.32	RESTITUICOES - FBM .....	965,50
1922.00.99	OUTRAS RESTITUICOES .....	932.777,01
1930.00.00	RECEITAS DA DIVIDA ATIVA .....	2.567.678.767,66
1931.00.00	RECEITA DA DIVIDA ATIVA TRIBUTARIA .....	2.558.070.099,55
1931.95.00	RECEITA DA DIVIDA ATIVA DO ICMS .....	20.810,28
1931.95.01	ICMS EM DIVIDA ATIVA .....	19.819,32
1931.95.02	MULTAS DO ICMS EM DIVIDA ATIVA .....	990,96
1931.96.00	RECEITA DA DIVIDA ATIVA DO IPVA .....	1.414.383,22

DEMONSTRATIVO ANALÍTICO DA RECEITA ARRECADADA

EXERCÍCIO DE 1993

CÓDIGOS	ESPECIFICAÇÃO DA RECEITA	VALOR ARRECADADO
1931.96.01	IPVA EM DIVIDA ATIVA .....	619.380,16
1931.96.02	MULTAS DO IPVA EM DIVIDA ATIVA .....	620.422,12
1931.96.03	JUROS DE MORA DA DIVIDA ATIVA DO IPVA (ART.69 - LEI 6537/73) .....	174.580,96
1931.97.00	RECEITA DA DIVIDA ATIVA ITBI .....	393.013,85
1931.97.01	ITBI EM DIVIDA ATIVA .....	226.261,46
1931.97.02	MULTAS DO ITBI EM DIVIDA ATIVA .....	89.089,70
1931.97.03	JUROS DE MORA DA DIVIDA ATIVA DO ITBI (ART.69 - LEI 6537/73) .....	77.662,69
1931.98.00	RECEITA DA DIVIDA ATIVA ICM .....	2.542.108.680,12
1931.98.01	ICM EM DIVIDA ATIVA .....	2.010.774.488,98
1931.98.02	MULTAS DO ICM EM DIVIDA ATIVA .....	284.686.951,95
1931.98.04	JUROS DE MORA DA DIVIDA ATIVA DO ICM (ART.69 - LEI 6537/73) .....	246.647.239,19
1931.99.00	RECEITA DA DIVIDA ATIVA DE OUTROS TRIBUTOS .....	14.135.212,08
1931.99.01	PRINCIPAL DA DIVIDA ATIVA DE OUTROS TRIBUTOS .....	142.288,67
1931.99.02	MULTAS DA DIVIDA ATIVA DE OUTROS TRIBUTOS .....	322.143,44
1931.99.08	JRS.DE MORA DIV.AT.DAS TXS.VINC.AO DAEN (ART.69-LEI 6537/73) .....	1.825,07
1931.99.09	JRS.DE MORA DA DIV.AT.DE OUTROS TRIBUTOS (ART.69-LEI6537/73) .....	43.709,24
1931.99.10	JUROS LEGAIS SOBRE A DIVIDA ATIVA TRIBUTARIA .....	4.593.302,67
1931.99.11	JUROS MORA S/MULTAS P/DESCUMPR FORMAL FISCAL DIV ATIVA(ART 69) .....	1.770.777,12
1931.99.12	MULTAS P/DESCUMPR FORMALIDADES FISCAL EM DIVIDA ATIVA .....	7.259.165,87
1932.00.00	RECEITAS DA DIVIDA ATIVA NAO TRIBUTARIA .....	9.608.668,11
1932.00.01	PRINCIPAL DA DIVIDA ATIVA NAO TRIBUTARIA .....	1.619.929,59
1932.00.02	MULTAS DA DIVIDA NAO TRIBUTARIA .....	1.226.964,62
1932.00.03	JUROS DE MORA DA DIVIDA ATIVA NAO TRIBUTARIA .....	5.299,40
1932.00.05	MULTAS E JUROS DE MORA POR DESCUMPR DE FORMALID FISCAL DIVIDA .....	6.756.474,50
1990.00.00	RECEITAS DIVERSAS .....	293.131.354,77
1990.02.00	RECEITA DE HONORARIOS .....	53.834.829,07
1990.02.01	RECEITA DE HONORARIOS ADVOCATICIOS .....	53.834.829,09
1990.97.00	ANULACAO DE RESTOS A PAGAR .....	236.704.527,39
1990.97.02	ANULACAO DE RESTOS A PAGAR .....	234.264.570,20
1990.97.03	ANULACAO DE RESTOS A PAGAR - FEASP .....	70.086,40
1990.97.04	ANULACAO DE RESTOS A PAGAR - FES .....	160.379,30
1990.97.05	ANULACAO DE RESTOS A PAGAR - FUNDO PENITENCIARIO .....	2.688,11
1990.97.06	ANULACAO DE RESTOS A PAGAR - FRPJ .....	2.069.445,25
1990.97.08	ANULACAO DE RESTOS A PAGAR- FUNDESP .....	1.050,00
1990.97.09	ANULACAO DE DESPESAS NAO PROCESSADAS - SALARIO EDUCACAO .....	42.769,22
1990.97.11	ANULACAO DE RESTOS A PAGAR-CONVENIO FAE/DIAM/SE N.027/92 .....	4.060,00
1990.97.12	ANULACAO DE RESTOS A PAGAR - CONVENIO SUS .....	209,00
1990.97.13	ANULACAO DE RESTOS A PAGAR - CONV MS/SSMA-SUS - COMB COLERA .....	45.000,00
1990.97.15	ANULACAO RESTOS A PAGAR - FUNDO PENITENC - TAXA JUDICIARIA .....	44.269,91
1990.99.00	OUTRAS RECEITAS .....	2.591.998,29
1990.99.01	VENDA DE MATERIAL DE CONS. INSERVIVEL - FUNDO PENITENCIARIO .....	57.133,76
1990.99.04	RECEITA DA VENDA DE APARAS DE PAPEL E SUCATAS .....	255.638,59
1990.99.05	CONVERSAO DE UNIDADE MONETARIA .....	-0,85
1990.99.99	RECEITAS EVENTUAIS .....	2.279.226,79
2000.00.00	RECEITAS DE CAPITAL .....	51.416.489.689,80
2100.00.00	OPERACOES DE CREDITO .....	51.128.705.996,60
2110.00.00	OPERACOES DE CREDITO INTERNAS .....	50.516.583.395,84
2111.00.00	TITULOS DE RESPONSABILIDADE DO TESOURO ESTADUAL .....	50.516.146.268,29
2111.00.09	LEI N. 8822,15.02.89-DEC N.33325,18.10.89-PGTO PRECATORIOS .....	713.540,28
2111.00.15	LEI N.8822 DE 15.02.89 - DECR N.34639 DE 22.01.93 -GIRO 1993 .....	50.515.432.728,01
2118.00.00	EMPRESTIMOS INTERNOS CONTRATADOS .....	437.127,55

DEMONSTRATIVO ANALÍTICO DA RECEITA ARRECADADA

EXERCÍCIO DE 1993

CÓDIGOS	ESPECIFICAÇÃO DA RECEITA	VALOR ARRECADADO
2118.00.02	LEI 7343/79 - PLANO NACIONAL DE HABITACAO POPULAR .....	437.127,55
2120.00.00	OPERACOES DE CREDITO EXTERNAS .....	611.522.600,76
2128.00.00	EMPRESTIMOS EXTERNOS CONTRATADOS .....	611.522.600,76
2128.00.05	LEI N.8899, DE 04.08.89 - FUNDOPIMES .....	611.522.600,76
2200.00.00	ALIENACAO DE BENS .....	6.998.034,22
2210.00.00	ALIENACAO DE BENS MOVEIS .....	4.403.964,74
2219.00.00	ALIENACAO DE OUTROS BENS MOVEIS .....	4.403.964,74
2219.00.02	ALIENACAO DE BENS MOVEIS - NAO VINCULADA .....	4.403.964,74
2220.00.00	ALIENACAO DE BENS IMOVEIS .....	2.594.069,48
2229.00.00	ALIENACAO DE OUTROS BENS IMOVEIS .....	2.594.069,48
2229.00.01	ALIENACAO DE BENS IMOVEIS - NAO VINCULADA .....	2.594.069,48
2400.00.00	TRANSFERENCIAS DE CAPITAL .....	281.365.599,98
2410.00.00	TRANSFERENCIAS INTRAGOVERNAMENTAIS .....	7.794,87
2412.00.00	TRANSFERENCIAS NO AMBITO DO ESTADO .....	7.794,87
2412.07.00	CONTRIBUICOES DO ESTADO .....	7.794,87
2412.07.01	CONTRIBUICOES PARA PAGAMENTO DE DESPESAS DE CAPITAL .....	7.794,87
2420.00.00	TRANSFERENCIAS INTERGOVERNAMENTAIS .....	202.461.750,00
2421.00.00	TRANSFERENCIAS A UNIAO .....	202.461.750,00
2421.06.00	TRANSFERENCIAS EM FUNCAO DE AUXILIOS E CONTRIBUICOES .....	202.461.750,00
2421.06.01	AUXILIO MS-INAMPS/SSMA-FES - HOSPITAL DE CAXIAS DO SUL .....	6.918.000,00
2421.06.02	CONTRIBUICAO MS-FMS/SSMA-FES - HOSPITAL DE CAXIAS DO SUL .....	195.543.750,00
2430.00.00	TRANSFERENCIAS DE INSTITUICOES PRIVADAS .....	7.346,17
2430.00.03	DOACOES AO FES .....	7.346,17
2460.00.00	TRANSFERENCIAS DE CONVENIOS .....	78.888.708,94
2462.00.00	CONVENIOS INTERGOVERNAMENTAIS .....	76.377.581,39
2462.01.00	CONVENIOS COM A UNIAO .....	76.377.581,39
2462.01.17	CONV MA/SO-FRH N.65/89 - PROJ DE CAPT E ADUCCO DE AGUAS SUP .....	10.150.744,18
2462.01.19	CONV. MARR-SMJ/RS-SO-FRH N.025/91 -PROJ ACUDES COMUNITARIOS .....	2.478.500,00
2462.01.20	CONVENIO MARR/SPO-FRH N.16/92 - PROJETO DO RIO SANTA MARIA .....	321.300,00
2462.01.21	CONVENIO MARR/SPO-FRH N.17/92 - PROJETO BARRA FALSA .....	4.912.164,00
2462.01.22	CONV MARR-SMJ/RS-SPO-FRH N.023/91 - PROJETO SAO SEPE .....	1.081.000,00
2462.01.24	CONV ME-FNDE/SE N 4644/92-AGUICACAO MOB ESCOLAR EQUIPAM TVE .....	15.000.000,00
2462.01.25	CONV MS/SSMA-SUS REAPANELHAMENTO HOSPITAL CAXIAS DO SUL .....	649.870,04
2462.01.26	CONV DEPEN N.08/90 - CONSTR PENIT SEG MAXIMA CHARGEADAS .....	27.719.238,00
2462.01.30	CONV MS-CEME/SSMA-LAFERGS S/N-MODERN UNID PROD SOL CONTR GUA .....	13.955.774,30
2462.01.59	CONV MEC/FNDE N.2247/90 - DESENV MANUT ENS FUNDAMENTAL-I. BR .....	71.917,87
2462.01.60	CONV DEPEN 08/90 - CONSTR PENIT SEG MAXIMA DE CHARGEADAS .....	37.073,00
2463.00.00	CONVENIOS COM INSTITUICOES PRIVADAS .....	2.511.127,55
2463.00.01	CONV LIONS PA-FARRAPOS/SEC CULT-CONSTR BIBLIOT ROMANO REIF .....	2.511.127,55
2500.00.00	OUTRAS RECEITAS DE CAPITAL .....	20.059,00
2590.00.00	OUTRAS RECEITAS .....	20.059,00
2590.00.01	HERANÇAS JACENTES .....	20.059,00
<b>TOTAL GERAL:</b>		<b>369.804.386.768,32</b>

## TRIBUTOS POR ESTAÇÃO ARRECADADORA

EXERCÍCIO DE 1993

ESTAÇÃO ARRECADADORA	ICMS	ITBI	IPVA	TAXAS
<b>COORDENADORIA REGIONAL DA ARRECADAÇÃO EM ALEGRETE:</b>				
ALEGRETE	986.418.735,53	26.084.661,08	33.138.979,79	25.328.787,52
ITACURUBI	101.329,20	1.048,14	27.702,54	4.848,54
ITAQUI	1.408.215.880,93	8.626.616,69	16.042.142,20	30.315.445,60
MANOEL VIANA	10.416,16	0,00	0,00	0,00
QUARAÍ	95.389.510,37	820.281,58	9.737.779,55	5.467.957,92
SANTIAGO	155.545.762,14	6.523.869,26	21.338.692,40	18.079.136,49
SÃO BORJA	1.058.676.027,50	29.658.858,41	28.151.761,24	26.090.649,48
SÃO FRANCISCO DE ASSIS	31.849.006,65	8.250.642,83	3.520.787,80	6.717.437,13
URUGUAIANA	2.103.284.669,44	16.894.913,23	63.816.074,13	46.217.610,31
<b>TOTAL</b>	<b>5.835.289.337,82</b>	<b>93.850.991,22</b>	<b>175.772.919,65</b>	<b>156.221.672,99</b>
<b>COORDENADORIA REGIONAL DA ARRECADAÇÃO EM BAGÉ:</b>				
BAGÉ	633.888.347,05	55.431.503,91	53.771.118,83	40.803.759,50
CANDIOTA	3.350.800,06	0,00	0,00	0,00
DOM PEDRITO	353.785.494,73	21.613.253,60	18.580.495,37	15.377.090,70
HULHA NEGRA	638.467,90	0,00	0,00	0,00
LAVRAS DO SUL	2.968.920,06	2.635.638,77	1.616.138,14	2.292.480,45
PINHEIRO MACHADO	57.208.672,28	1.728.748,69	2.283.227,47	3.553.898,20
ROSÁRIO DO SUL	289.364.200,07	4.246.123,22	11.497.626,79	10.441.928,92
SANTANA DO LIVRAMENTO	453.525.098,69	15.205.755,80	36.685.918,44	25.116.548,24
SÃO GABRIEL	380.291.936,73	22.465.457,21	25.012.275,44	20.380.469,30
<b>TOTAL</b>	<b>2.185.219.937,57</b>	<b>123.326.479,20</b>	<b>147.456.799,48</b>	<b>117.966.475,31</b>
<b>COORDENADORIA REGIONAL DA ARRECADAÇÃO EM CACHOEIRA DO SUL:</b>				
AGUDO	102.225.961,89	1.089.503,04	8.954.347,12	3.768.638,34
AMARAL FERRADOR	47.430,32	0,00	0,00	0,00
ARROIO DO TIGRE	39.257.032,11	1.680.533,78	3.570.803,55	3.134.206,78
CAÇAPAVA DO SUL	229.019.151,75	4.354.102,29	9.783.427,55	10.563.144,13
CACHOEIRA DO SUL	673.319.487,56	8.007.479,62	34.499.624,14	25.726.331,41
CANDELARIA	68.180.871,39	917.387,90	7.898.338,94	5.913.908,79
CERRO BRANCO	2.457.967,14	173.216,02	894.886,81	397.858,93
DOM FELICIANO	3.288.521,91	63.529,43	1.822.859,48	403.081,88
ENCRUZILHADA DO SUL	35.006.368,70	3.885.828,44	4.129.885,67	5.795.309,55
FORMIGUEIRO	23.899.451,88	3.008.813,98	1.284.996,47	967.248,11
IBARAMA	118.789,46	0,00	0,00	0,00
PARAÍSO DO SUL	5.660.674,24	0,00	988.889,36	124.922,74
RESTINGA SECA	89.261.258,50	1.832.377,44	5.414.209,82	3.575.558,82
SANTANA DA BOA VISTA	2.622.886,98	41.167,78	652.706,86	710.973,32
SÃO SEPE	279.579.399,47	7.327.160,16	7.896.151,18	7.380.723,60
SEGREDO	559.232,29	0,00	0,00	0,00
SOBRADINHO	45.680.418,46	238.352,32	9.133.204,12	6.282.118,99
VILA NOVA DO SUL	5.511.033,28	0,00	0,00	0,00
<b>TOTAL</b>	<b>1.605.673.935,33</b>	<b>33.827.252,20</b>	<b>95.024.131,07</b>	<b>73.742.023,48</b>

# TRIBUTOS POR ESTAÇÃO ARRECADADORA

EXERCÍCIO DE 1993

ESTAÇÃO ARRECADADORA	ICMS	ITBI	IPVA	TAXAS
<b>COORDENADORIA REGIONAL DA ARRECADAÇÃO EM CANOAS:</b>				
ALVORADA	172.044.276,30	263.759,27	4.884.711,38	7.463.683,50
BARRA DO RIBEIRO	231.608.244,72	320.534,77	2.226.319,29	3.080.709,33
CACHOEIRINHA	1.281.296.292,76	1.583.180,44	20.791.844,30	12.111.024,68
CANOAS	21.175.131.879,17	5.416.534,44	97.600.007,16	67.066.948,40
ELDORADO DO SUL	522.755.797,86	0,00	2.294.626,74	698.406,70
GLORINHA	3.020.829,70	32.400,00	429.185,09	626,94
GRAVATAÍ	2.556.532.366,10	933.798,37	24.904.631,08	24.394.199,28
GUAÍBA	724.520.074,56	847.750,07	12.163.998,07	17.413.649,91
MARIANA PIMENTEL	394.304,89	0,00	0,00	0,00
NOVA SANTA RITA	44.124.312,40	0,00	0,00	0,00
SERTÃO SANTANA	4.800.975,00	0,00	0,00	0,00
VIAMÃO	133.200.500,94	4.280.273,58	8.869.559,64	22.377.758,91
<b>TOTAL</b>	<b>26.851.429.854,40</b>	<b>13.678.230,94</b>	<b>174.183.882,75</b>	<b>154.607.007,65</b>

## COORDENADORIA REGIONAL DA ARRECADAÇÃO EM CAXIAS DO SUL:

ANTÔNIO PRADO	265.688.387,78	307.243,70	10.088.080,97	3.925.322,15
BARÃO	2.598.890,73	9.300,00	341.830,64	226.736,81
BENTO GONÇALVES	2.009.287.721,79	7.225.682,52	82.020.869,08	43.209.200,96
CARLOS BARBOSA	243.510.356,97	459.872,19	10.044.741,78	3.504.029,42
CAXIAS DO SUL	6.388.808.782,05	32.993.815,17	244.836.919,41	119.413.204,58
COTIPORÃ	6.423.103,81	0,00	948.283,23	390.284,86
FAGUNDES VARELA	7.711.718,94	17.100,00	400.286,66	142.180,57
FARROUPILHA	2.122.587.556,12	2.398.925,20	33.922.842,16	16.559.363,39
FLORES DA CUNHA	487.813.891,70	1.441.213,96	14.996.484,39	8.253.101,61
GARIBALDI	1.031.084.336,61	1.831.748,52	24.675.786,72	10.762.695,77
GUABIJU	146.140,30	0,00	0,00	0,00
MONTE BELO DO SUL	851.137,59	0,00	0,00	0,00
NOVA ARAÇÁ	28.092.620,48	47.085,00	1.434.253,58	684.673,28
NOVA BASSANO	31.840.820,78	321.269,37	2.475.346,67	1.397.233,60
NOVA PÁDUA	6.483.418,10	0,00	0,00	0,00
NOVA PRATA	178.460.381,53	3.358.136,62	10.343.162,49	7.371.653,58
NOVA ROMA DO SUL	9.130.847,00	0,00	0,00	0,00
PARAÍ	15.848.876,80	6.690,00	2.423.282,81	993.748,73
PROTÁSIO ALVES	246.185,45	0,00	0,00	0,00
SANTA TEREZA	263.380,21	0,00	0,00	0,00
SÃO JORGE	652.887,13	0,00	709.012,79	111.035,50
SÃO MARCOS	249.679.893,60	1.676.191,08	21.476.890,89	9.438.383,28
VERANÓPOLIS	285.893.586,13	1.816.918,62	14.851.522,48	7.459.574,43
VILA FLORES	6.953.413,92	0,00	0,00	0,00
VISTA ALEGRE DO PRATA	8.229,85	0,00	0,00	0,00
<b>TOTAL</b>	<b>13.378.157.575,48</b>	<b>53.911.301,94</b>	<b>478.088.686,65</b>	<b>233.843.422,50</b>

## TRIBUTOS POR ESTAÇÃO ARRECADADORA

EXERCÍCIO DE 1993

ESTAÇÃO ARRECADADORA	ICMS	ITBI	IPVA	TAXAS
<b>COORDENADORIA REGIONAL DA ARRECADAÇÃO EM EREXIM:</b>				
ARATIBA	10.837.070,90	0,00	1.764.716,23	439.364,61
AUREA	601.009,49	0,00	0,00	0,00
BARÃO DO COTEGIPE	13.230.498,45	100.986,14	1.452.347,04	506.995,84
BARRA DO RIO AZUL	167.024,05	0,00	0,00	0,00
CAMPINAS DO SUL	17.344.529,00	97.320,92	2.653.850,01	1.587.759,82
CARLOS GOMES	16.436,33	0,00	0,00	0,00
ENTRE RIOS DO SUL	1.762.743,79	0,00	650.841,33	82.635,21
EREBANGO	14.948.726,69	0,00	580.870,78	285.162,34
EREXIM	1.031.000.609,81	6.483.169,71	47.546.841,21	27.081.957,53
ERVAL GRANDE	15.125.941,01	0,00	1.149.239,10	337.627,43
ESTAÇÃO	10.523.767,91	0,00	0,00	0,00
FAXINALZINHO	535.436,32	0,00	0,00	0,00
GAURAMA	44.357.462,45	141.763,25	2.917.600,11	2.466.658,85
GETÚLIO VARGAS	258.430.924,89	1.489.578,20	10.852.299,76	10.638.746,41
IPIRANGA DO SUL	2.602.421,67	0,00	0,00	0,00
ITATIBA DO SUL	1.137.648,84	20.180,87	915.339,28	243.635,75
JACUTINGA	3.110.549,04	78.539,89	1.062.556,34	784.533,08
MARCELINO RAMOS	425.506.766,11	389.552,57	2.060.774,89	1.774.177,67
MARIANO MORO	2.545.846,54	2.100,00	553.586,29	230.281,49
MAXIMILIANO DE ALMEIDA	9.831.656,35	20.880,00	1.404.157,43	351.602,88
NONOAI	582.674.109,48	272.248,16	6.633.896,97	4.388.224,35
PONTE PRETA	39.851,04	0,00	0,00	0,00
SÃO VALENTIM	16.477.404,94	6.355,28	1.541.348,36	1.287.857,46
SERTÃO	8.953.512,96	502.061,27	1.742.669,67	1.467.829,83
SEVERIANO DE ALMEIDA	2.068.985,86	98.095,00	987.704,70	374.820,59
TRÊS ARROIOS	1.907.969,62	1.020,00	540.109,17	130.680,46
VIADUTOS	4.184.080,50	31.219,87	1.063.422,15	834.676,54
<b>TOTAL</b>	<b>2.480.012.982,64</b>	<b>9.745.049,13</b>	<b>88.064.170,72</b>	<b>55.267.028,16</b>

### COORDENADORIA REGIONAL DA ARRECADAÇÃO EM IJUÍ:

AJURICABA	18.707.455,91	257.354,90	1.800.384,51	1.687.397,90
AUGUSTO PESTANA	5.467.446,89	818.445,15	2.535.702,40	3.304.366,52
CATUIPE	9.567.239,74	1.509.972,14	3.241.679,03	3.037.537,45
CONDOR	2.611.623,81	451.815,46	1.789.475,49	721.106,11
CORONEL BARROS	412.221,77	0,00	0,00	0,00
CRUZ ALTA	376.515.485,70	15.473.356,67	40.072.623,07	51.166.056,83
FORTALEZA DOS VALOS	3.640.497,50	6.547.178,78	3.078.411,58	1.806.938,81
IBIRUBA	174.749.507,05	3.925.829,40	11.025.615,66	12.185.696,31
IJUÍ	897.939.196,78	8.006.822,49	43.810.195,83	29.098.473,94
JÓIA	1.075.869,72	207.167,18	1.226.195,82	1.156.444,97
PANAMBI	361.117.503,19	5.938.002,47	20.943.448,29	12.665.062,51
PEJUÇARA	3.657.718,08	290.812,70	2.220.040,86	815.421,50
QUINZE DE NOVENBRO	4.058.838,50	230.481,51	754.782,89	509.982,25
SALDANHA MARINHO	1.044.342,27	183.980,78	1.112.557,81	1.733.859,84
SANTA BÁRBARA DO SUL	177.751.397,26	11.617.907,60	6.074.805,55	7.122.903,07
<b>TOTAL</b>	<b>2.038.336.324,17</b>	<b>55.458.937,23</b>	<b>139.695.898,79</b>	<b>127.011.249,81</b>



# TRIBUTOS POR ESTAÇÃO ARRECADADORA

EXERCÍCIO DE 1993

ESTAÇÃO ARRECADADORA	ICMS	ITBI	IPVA	TAXAS
<b>COORDENADORIA REGIONAL DA ARRECAÇÃO EM LAJEADO:</b>				
ANTA GORDA	8.984.305,30	251.861,59	2.886.904,53	757.210,07
ARROIO DO MEIO	57.828.583,05	1.760.801,63	9.858.965,89	3.935.918,79
BOM RETIRO DO SUL	69.041.282,26	2.600,00	3.184.517,21	951.719,57
BOQUEIRÃO DO LEÃO	2.642.154,86	0,00	0,00	0,00
CAPITÃO	221.180,29	0,00	0,00	0,00
COLINAS	610.802,10	0,00	0,00	0,00
CRUZEIRO DO SUL	49.705.905,49	57.857,10	2.949.791,60	903.672,07
DOIS LAJEADOS	1.992.860,52	0,00	0,00	0,00
ENCANTADO	299.357.253,84	582.802,99	21.827.467,69	6.608.888,24
ESTRELA	272.693.227,66	949.531,29	23.751.097,70	9.834.978,37
GUAPORÉ	108.978.681,98	388.913,50	11.892.132,18	5.570.398,79
ILÓPOLIS	23.587.294,08	34.437,38	1.888.353,35	603.498,78
IMIGRANTE	2.516.247,24	0,00	0,00	0,00
LAJEADO	804.102.725,88	2.937.789,21	63.416.228,69	29.254.675,63
MONTAURI	861.236,18	0,00	61.025,48	2.668,55
MUCUM	12.823.300,87	202.326,75	2.334.147,39	873.926,31
NOVA BRÉSCIA	2.342.078,89	37.791,25	1.377.690,77	246.914,20
PAVERAMA	1.247.904,20	0,00	903.631,60	88.854,00
POUSO NOVO	118.475,97	0,00	0,00	0,00
PROGRESSO	1.967.191,97	0,00	0,00	0,00
PUTINGA	8.574.621,77	58.809,43	1.268.089,53	445.169,29
REL VADO	405.856,06	0,00	0,00	0,00
ROCA SALES	11.167.988,78	72.150,00	3.014.492,30	704.640,11
SANTA CLARA DO SUL	1.555.212,72	0,00	0,00	0,00
SÃO VALENTIM DO SUL	59.297,62	0,00	0,00	0,00
SERAFINA CÔRREA	171.410.981,92	83.816,98	5.944.156,86	1.537.095,59
TAQUARÍ	75.907.238,03	371.917,41	7.730.889,50	7.807.453,96
TEUTÔNIA	246.150.088,82	343.632,87	8.135.844,38	2.439.105,88
TRAVESSEIRO	203.032,58	0,00	0,00	0,00
TUPANCI DO SUL	25.832,30	0,00	0,00	0,00
UNIÃO DA SERRA	139.544,41	0,00	0,00	0,00
<b>TOTAL</b>	<b>2.235.221.103,42</b>	<b>8.136.419,46</b>	<b>172.445.426,43</b>	<b>72.574.768,18</b>

## TRIBUTOS POR ESTAÇÃO ARRECADADORA

EXERCÍCIO DE 1993

ESTAÇÃO ARRECADADORA	ICMS	ITBI	IPVA	TAXAS
<b>COORDENADORIA REGIONAL DA ARRECAÇÃO EM NOVO HAMBURGO:</b>				
ALTO FELIZ	238.962,86	0,00	0,00	0,00
BARÃO	2.431.498,24	13.434,50	665.100,74	173.317,67
BOM PRINCÍPIO	45.181.497,39	301.733,19	4.944.207,86	2.002.579,39
BROCHIER	1.073.147,12	0,00	934.827,20	563.796,43
CAMPO BOM	405.758.824,29	2.184.879,03	25.855.614,18	17.189.887,58
CAPELA DE SANTANA	1.531.540,82	0,00	0,00	0,00
DOIS IRMÃOS	108.284.393,06	2.266.946,06	10.397.523,32	6.711.861,32
ESTÂNCIA VELHA	282.539.873,89	1.277.255,85	10.922.759,12	6.716.531,29
ESTEIO	4.870.508.971,23	3.032.151,68	26.544.271,87	15.911.188,89
FELIZ	123.185.269,21	1.454.468,67	6.013.269,90	5.691.850,89
HARMONIA	1.799.263,44	0,00	1.222.012,04	347.261,58
IVOTI	78.361.429,73	131.267,33	8.586.356,47	3.055.986,63
LINDOLFO COLLOR	2.347.994,03	0,00	0,00	0,00
LINHA NOVA	244.882,31	0,00	0,00	0,00
MARATA	31.791,86	0,00	0,00	0,00
MONTENEGRO	2.808.579.123,83	2.142.924,26	34.882.483,85	16.351.746,92
MORRO REUTER	7.671.667,83	0,00	0,00	0,00
NOVA HARTZ	18.289.415,54	21.095,14	2.482.528,20	780.214,88
NOVO HAMBURGO	3.465.589.394,88	27.139.407,12	180.316.234,88	81.218.045,17
PARECI NOVO	472.375,32	0,00	0,00	0,00
POÇO DAS ANTAS	90.494,43	0,00	0,00	0,00
PORTÃO	185.298.645,09	974.111,32	8.746.771,82	3.016.374,23
PRESIDENTE LUCENA	582.433,09	0,00	0,00	0,00
SALVADOR DO SUL	25.486.653,39	121.327,72	4.286.834,37	1.997.169,59
SANTA MARIA DO HERVAL	772.859,26	0,00	0,00	0,00
SÃO JOSÉ DO HORTÊNCIO	2.772.393,56	0,00	0,00	0,00
SÃO LEOPOLDO	2.215.183.075,17	29.216.852,71	81.297.908,51	47.319.580,80
SÃO PEDRO DA SERRA	1.474.868,59	0,00	0,00	0,00
SÃO SEBASTIÃO DO CAÍ	189.164.722,26	2.532.031,08	15.357.808,38	10.154.721,62
SÃO VENDELINO	274.051,73	0,00	0,00	0,00
SAPIRANGA	200.359.566,67	4.496.943,91	22.681.936,51	22.681.812,33
SAPUCAIA DO SUL	1.139.140.445,41	1.782.569,06	24.257.880,88	14.411.539,95
TUPANDI	679.371,85	0,00	0,00	0,00
VALE REAL	1.784.854,82	0,00	0,00	0,00
<b>TOTAL</b>	<b>16.146.143.851,99</b>	<b>79.099.418,61</b>	<b>472.418.410,11</b>	<b>255.325.536,74</b>

## TRIBUTOS POR ESTAÇÃO ARRECADADORA

EXERCÍCIO DE 1993

ESTAÇÃO ARRECADADORA	ICMS	ITBI	IPVA	TAXAS
<b>COORDENADORIA REGIONAL DA ARRECAÇÃO EM PALMEIRA DAS MISSÕES:</b>				
ALPESTRE	8.405.663,22	56.802,00	1.510.019,48	571.376,72
BOA VISTA DAS MISSÕES	239.136,55	0,00	0,00	0,00
BOM PROGRESSO	187.868,42	0,00	0,00	0,00
BRAGA	14.354.888,99	21.546,00	712.712,28	280.881,28
CAÇARA	3.269.898,49	38.062,43	1.204.384,25	738.005,29
CAMPO NOVO	30.494.042,28	444.788,38	2.583.487,54	2.365.605,38
CERRO GRANDE	185.362,59	0,00	0,00	0,00
CHAPADA	11.889.461,75	883.865,71	3.332.015,90	2.111.104,39
CHIAPETA	2.268.495,13	191.588,82	2.135.881,25	454.227,44
CORONEL BICACO	5.508.852,04	6.246.880,85	2.106.670,38	2.308.837,66
CRISSIUMAL	14.535.231,75	997.670,97	2.851.105,18	3.563.251,51
DOIS IRMÃOS DAS MISSÕES	110.308,71	0,00	0,00	0,00
DOUTOR MAURICIO CARDOSO	7.103.943,83	86.870,40	1.212.687,93	191.512,72
ERVAL SECO	7.620.372,06	71.138,70	1.619.199,27	434.800,24
FREDERICO WESTPHALEN	330.288.872,07	1.033.819,08	18.408.443,33	8.287.145,09
HORIZONTALINA	49.870.588,96	928.414,69	8.911.757,29	6.288.635,33
HUMAITÁ	3.178.860,60	170.015,17	1.723.091,14	1.387.854,21
INHACORÁ	28.655,16	0,00	0,00	0,00
IRAÍ	208.195.687,52	108.588,29	2.581.913,25	1.689.973,01
JABOTICABA	43.140,20	0,00	0,00	0,00
LAJEADO DO BUGRE	6.513,05	0,00	0,00	0,00
MIRAGUAI	174.338,92	0,00	589.521,22	243.482,36
NOVO BARREIRO	111.091,07	0,00	0,00	0,00
PALMEIRA DAS MISSÕES	121.206.494,28	10.053.511,90	20.524.388,79	16.422.795,28
PALMITINHO	19.781.556,91	826,42	1.587.019,79	635.114,85
PINHAL	3.581.896,08	0,00	0,00	0,00
PINHEIRO DO VALE	195.877,33	0,00	0,00	0,00
PLANALTO	17.403.672,47	58.832,23	5.153.739,42	1.745.067,45
REDENTORA	1.249.892,97	2.253.053,09	832.618,25	361.285,71
RODEIO BONITO	17.813.530,72	30.487,75	2.138.870,32	855.063,11
SANTO AUGUSTO	175.801.789,44	3.648.460,33	7.105.266,20	8.407.401,64
SÃO JOSÉ DAS MISSÕES	4.108,07	0,00	0,00	0,00
SÃO MARTINHO	5.573.408,64	88.838,75	1.936.071,03	942.485,43
SEBERI	11.389.097,25	119.213,76	3.185.818,81	2.897.981,76
SEDE NOVA	2.112.351,24	0,00	0,00	0,00
TAQUARUÇU DO SUL	495.657,40	0,00	0,00	0,00
TENENTE PORTELA	57.349.473,43	500.205,54	4.591.299,57	4.744.818,15
TIRADENTES DO SUL	4.550.622,07	0,00	0,00	0,00
TRÊS PASSOS	487.000.724,51	8.877.168,68	11.873.981,06	10.310.508,47
VICENTE DUTRA	1.283.193,51	0,00	305.489,85	150.416,56
VISTA ALEGRE	200.724,73	0,00	0,00	0,00
VISTA GAÚCHA	1.553.341,20	0,00	395.938,92	81.714,43
<b>TOTAL</b>	<b>1.626.376.291,59</b>	<b>36.698.827,94</b>	<b>111.101.147,68</b>	<b>77.211.625,45</b>

# TRIBUTOS POR ESTAÇÃO ARRECADADORA

EXERCÍCIO DE 1993

ESTAÇÃO ARRECADADORA	ICMS	ITBI	IPVA	TAXAS
<b>COORDENADORIA REGIONAL DA ARRECAÇÃO EM PASSO FUNDO:</b>				
ÁGUA SANTA	433.234,12	0,00	821.695,57	91.559,53
ALTO ALEGRE	1.093.153,75	0,00	260.711,99	0,00
ARVOREZINHA	8.883.712,02	229.848,33	3.693.697,36	2.679.419,33
BARRA FUNDA	106.812.336,63	0,00	411.524,02	198.409,59
BARROS CASSAL	4.178.443,43	238.180,00	2.619.162,69	918.928,83
CAMARGO	720.010,62	0,00	570.638,96	52.059,92
CAMPOS BORGES	1.468.723,90	0,00	537.185,20	0,00
CARAZINHO	397.372.913,28	7.555.331,11	35.004.290,98	22.613.855,43
CASCA	17.483.660,31	960.987,88	5.747.319,71	5.091.622,66
CHARRUA	52.220,05	0,00	0,00	0,00
CIRÍACO	848.767,04	3.600,00	753.237,96	2.194.105,50
COLORADO	1.275.335,85	183.763,36	2.482.914,81	1.176.196,19
CONSTANTINA	8.360.190,27	587.904,52	3.316.691,76	2.783.018,73
COQUEIROS DO SUL	702,68	0,00	0,00	0,00
COXILHA	1.274.376,78	0,00	124.566,50	2.100,00
DAVID CANABARRO	428.984,86	0,00	1.058.599,39	550.765,86
ENGENHO VELHO	242.761,25	0,00	0,00	0,00
ERNESTINA	54.706.339,53	18.000,00	813.907,41	190.004,90
ESPUMOSO	31.941.928,35	1.993.090,46	7.034.972,64	6.396.582,83
FONTOURA XAVIER	9.766.525,65	57.551,59	2.015.001,06	868.282,12
IBIRAPUITÃ	64.131,86	0,00	0,00	0,00
LAGOA DOS TRÊS CANTOS	58.983,06	0,00	0,00	0,00
LAGOÃO	147.178,43	0,00	34.343,86	0,00
LIBERATO SALZANO	561.549,11	25.849,22	842.311,30	287.052,93
MARAU	161.706.263,40	806.170,87	18.253.169,32	8.250.850,90
MATO CASTELHANO	68.058,00	0,00	0,00	0,00
MORMACO	2.484,72	0,00	0,00	0,00
NÃO ME TOQUE	111.094.907,62	561.677,69	7.234.194,81	4.450.680,90
NOVA ALVORADA	1.885.661,57	60.000,00	585.334,62	0,00
NOVA BOA VISTA	314.550,99	0,00	51.071,98	3.915,00
PASSO FUNDO	2.716.526.664,78	47.809.768,28	102.598.323,20	60.657.417,02
PONTÃO	788.693,76	0,00	0,00	0,00
RONDA ALTA	19.870.074,41	163.394,22	2.684.591,90	1.999.826,09
RONDINHA	5.119.956,70	41.893,30	1.432.544,11	504.417,29
SALTO DO JACUÍ	13.285.618,31	75.000,00	3.952.834,70	1.256.443,75
SANTO ANTÔNIO DO PALMA	64.048,20	0,00	0,00	0,00
SANTO ANTÔNIO DO PLANALTO	1.644.273,37	0,00	0,00	0,00
SÃO DOMINGOS DO SUL	327.885,05	0,00	0,00	0,00
SÃO JOSÉ DO HERVAL	493.116,22	0,00	0,00	0,00
SARANDI	119.317.809,67	690.568,14	10.517.342,27	6.897.946,44
SELBACH	9.010.934,90	627.375,25	2.272.326,06	2.575.856,42
SOLEDADE	77.897.297,01	2.692.982,03	15.290.595,81	11.227.821,02
TAPEJARA	50.856.173,23	1.176.265,77	5.437.215,89	6.882.168,12
TAPERA	30.304.809,03	669.308,43	6.028.106,82	3.323.553,31
TRÊS PALMEIRAS	8.374.166,23	0,00	440.373,21	85.706,28
TUNAS	254.054,93	0,00	0,00	0,00
VANINI	73.857,03	0,00	0,00	0,00
VICTOR GRAEFF	5.139.059,65	498.040,08	1.125.456,53	398.895,90
VILA MARIA	3.245.153,16	0,00	1.714.409,29	434.029,89
<b>TOTAL</b>	<b>3.985.617.744,77</b>	<b>67.526.550,53</b>	<b>245.342.760,71</b>	<b>155.023.491,68</b>

## TRIBUTOS POR ESTAÇÃO ARRECADADORA

EXERCÍCIO DE 1993

ESTAÇÃO ARRECADADORA	ICMS	ITBI	IPVA	TAXAS
<b>COORDENADORIA REGIONAL DA ARRECADAÇÃO EM PELOTAS:</b>				
ARAMBARÉ	75.160,14	0,00	0,00	0,00
ARROIO GRANDE	49.893.748,81	4.832.435,43	5.704.211,55	14.231.058,32
CAMAQUÃ	812.605.801,69	2.859.860,16	34.607.029,63	23.647.967,87
CANGUÇU	23.246.925,60	4.259.616,35	9.657.215,28	9.402.956,77
CAPÃO DO LEÃO	3.950.083,89	55.743,68	2.268.461,12	483.162,57
CERRO GRANDE DO SUL	106.124,22	0,00	0,00	0,00
CRISTAL	50.141.457,09	0,00	1.619.488,99	233.750,75
HERVAL	2.072.095,85	2.651.990,57	1.508.838,14	3.297.720,59
JAGUARÃO	152.207.899,79	14.809.339,15	13.248.342,25	9.320.207,42
MORRO REDONDO	187.648.784,20	0,00	1.179.292,44	111.946,63
PEDRO OSÓRIO	7.759.875,87	1.591.854,07	3.281.070,11	6.657.874,00
PELOTAS	4.446.347.477,05	52.058.030,03	171.933.203,37	83.104.245,92
PIRATINI	8.533.685,30	1.967.378,58	2.006.105,55	4.744.915,74
RIO GRANDE	4.617.828.459,68	9.571.828,84	72.878.930,17	43.019.560,98
SANTA VITÓRIA DO PALMAR	903.808.577,72	26.521.892,85	13.875.118,93	15.289.838,73
SÃO JOSÉ DO NORTE	12.607.672,65	160.347,85	943.597,74	1.921.025,05
SÃO LOURENÇO DO SUL	279.292.543,16	1.521.481,99	16.410.685,02	6.965.820,22
SENTINELA DO SUL	74.604,73	0,00	0,00	0,00
TAPES	222.894.938,58	1.389.111,26	8.928.536,22	8.112.474,87
<b>TOTAL</b>	<b>11.781.197.925,63</b>	<b>124.250.810,61</b>	<b>380.030.124,51</b>	<b>230.544.526,33</b>

### COORDENADORIA REGIONAL DA ARRECADAÇÃO EM PORTO ALEGRE:

PORTO ALEGRE	80.230.789.217,53	446.805.237,74	1.578.788.044,82	593.700.666,56
<b>TOTAL</b>	<b>80.230.789.217,53</b>	<b>446.805.237,74</b>	<b>1.578.788.044,82</b>	<b>593.700.666,56</b>

## TRIBUTOS POR ESTAÇÃO ARRECADADORA

EXERCÍCIO DE 1993

ESTAÇÃO ARRECADADORA	ICMS	ITBI	IPVA	TAXAS
<b>COORDENADORIA REGIONAL DA ARRECADAÇÃO EM SANTA CRUZ DO SUL:</b>				
ARROIO DOS RATOS	57.593.108,75	103.781,70	1.989.147,94	878.537,80
BARÃO DO TRUNFO	71.880,20	0,00	0,00	0,00
BUTIÁ	33.348.634,63	252.145,00	3.996.714,74	2.905.467,84
CHARQUEADAS	43.484.524,56	115.061,10	4.621.418,67	2.265.854,81
GENERAL CÂMARA	1.833.924,42	202.351,12	1.142.629,81	1.965.616,58
GRAMADO XAVIER	25.515,58	0,00	0,00	0,00
MATO LETTÃO	2.027.981,82	0,00	0,00	0,00
MINAS DO LEÃO	2.110.897,09	0,00	0,00	0,00
PANTANO GRANDE	18.145.819,76	900,00	1.837.730,96	843.888,66
PASSO DO SOBRADO	185.223,74	0,00	0,00	0,00
RIO PARDO	167.055.228,33	2.889.165,04	10.688.280,08	10.889.354,45
SANTA CRUZ DO SUL	6.274.533.864,57	8.514.707,83	81.981.948,27	38.714.110,08
SÃO JERÔNIMO	52.330.633,33	505.775,11	6.969.239,66	6.404.112,91
SINIMBU	57.659.664,90	122.262,00	372.694,62	286.522,70
TRILINHO	642.788.291,00	1.671.810,82	3.966.071,29	2.877.963,98
VALE DO SOL	84.740.320,24	24.514,12	254.308,22	169.457,64
VENÂNCIO AIRES	591.936.510,04	1.338.238,71	32.909.514,41	14.467.490,88
VERA CRUZ	200.942.766,50	122.428,85	6.568.632,68	1.830.156,40
<b>TOTAL</b>	<b>7.231.824.687,48</b>	<b>15.843.141,40</b>	<b>157.308.629,56</b>	<b>84.308.533,74</b>

### COORDENADORIA REGIONAL DA ARRECADAÇÃO EM SANTA MARIA:

CACEQUI	59.774.035,67	538.459,10	2.974.168,72	2.205.591,93
DONA FRANCISCA	17.289.666,17	5.010,00	1.498.626,10	256.332,01
FAKINAL DO SOTURNO	57.875.681,04	538.608,27	5.407.454,11	4.533.331,21
IVORA	1.564.528,89	0,00	127.023,77	0,00
JAGUARI	142.235.261,83	3.994.986,88	5.356.703,52	3.134.539,99
JÚLIO DE CASTILHOS	49.325.061,68	15.790.026,13	8.700.393,18	12.744.951,64
MATA	5.718.739,60	56.141,27	683.251,40	421.337,55
NOVA ESPERANÇA DO SUL	2.918.806,51	0,00	0,00	0,00
NOVA PALMA	35.207.014,58	111.092,28	2.184.468,38	966.801,18
PINHAL GRANDE	1.087.661,06	0,00	0,00	0,00
QUEVEDOS	614.054,38	0,00	0,00	0,00
SANTA MARIA	2.152.497.347,87	40.193.560,52	131.182.192,45	74.391.348,98
SÃO JOÃO DO POLESINE	1.675.198,89	0,00	0,00	0,00
SÃO MARTINHO DA SERRA	82.713,88	0,00	0,00	0,00
SÃO PEDRO DO SUL	99.105.946,45	4.557.829,07	4.176.488,17	5.758.602,36
SÃO VICENTE DO SUL	6.740.003,20	1.986.240,73	2.791.265,62	2.519.827,47
SILVEIRA MARTINS	841.264,72	14.007,34	819.429,24	191.770,64
TUPANCIRETÁ	40.227.098,98	9.689.254,56	8.497.153,59	11.408.122,44
<b>TOTAL</b>	<b>2.674.580.103,18</b>	<b>77.473.216,15</b>	<b>174.398.618,25</b>	<b>118.531.557,80</b>



## TRIBUTOS POR ESTAÇÃO ARRECADADORA

EXERCÍCIO DE 1993

ESTAÇÃO ARRECADADORA	ICMS	ITBI	IPVA	TAXAS
<b>COORDENADORIA REGIONAL DA ARRECAÇÃO EM SANTA ROSA:</b>				
ALECRIM	2.279.004,68	85.385,06	719.734,27	868.419,83
ALEGRIA	1.444.293,54	38.366,76	525.370,84	75.849,01
BOA VISTA DO BURICÁ	12.689.082,51	68.722,50	2.821.254,47	957.369,85
BOSSOROCA	9.474.508,38	5.793.126,55	1.550.258,98	1.231.947,17
CAIBATÊ	26.415.968,56	339.090,29	1.700.378,57	787.858,46
CAMPINA DAS MISSÕES	6.458.138,83	153.350,99	1.365.038,95	2.492.682,68
CÂNDIDO GODÓI	4.536.499,79	383.853,72	1.173.161,67	875.400,72
CERRO LARGO	81.237.918,20	817.905,71	5.691.121,39	8.186.016,77
DEZESSEIS DE NOVEMBRO	950.588,07	450,00	172.939,87	74.062,51
ENTRE-LUÍZ	27.038.019,07	0,00	1.139.534,36	146.177,77
ELGÊNIO DE CASTRO	63.665,45	0,00	0,00	0,00
GIRUA	43.900.201,65	2.356.400,02	8.827.545,23	11.022.028,24
GUARANI DAS MISSÕES	67.689.017,09	358.011,01	3.431.353,29	3.753.972,34
INDEPENDÊNCIA	8.052.947,52	55.685,28	1.547.225,62	788.811,87
NOVO MACHADO	190.013,11	0,00	0,00	0,00
PIRAPÓ	1.253.888,28	0,00	351.081,72	1.757,22
PORTO LUCENA	4.030.299,54	165.615,00	889.972,38	1.002.165,69
PORTO MAUA	2.601.855,22	0,00	0,00	0,00
PORTO VERA CRUZ	664.362,47	0,00	0,00	0,00
PORTO XAVIER	18.044.770,88	135.171,12	2.847.889,65	5.183.800,57
ROQUE GONZALES	5.174.507,84	466.512,94	1.564.880,68	1.822.136,67
SALVADOR DAS MISSÕES	40.422,29	0,00	0,00	0,00
SANTA ROSA	510.872.553,47	2.468.808,07	32.448.288,83	21.115.420,86
SANTO ÂNGELO	444.804.770,64	9.931.383,79	44.981.276,28	30.297.821,91
SANTO ANTÔNIO DAS MISSÕES	7.389.344,66	1.916.778,05	1.675.230,20	5.546.483,13
SANTO CRISTO	59.289.581,75	821.332,39	3.880.648,99	6.170.756,78
SÃO JOSÉ DO INHACORA	329.448,13	0,00	0,00	0,00
SÃO LUIZ GONZAGA	179.736.525,17	3.297.435,02	15.225.366,98	19.084.264,08
SÃO MIGUEL DAS MISSÕES	2.439.748,96	0,00	868.531,91	214,10
SÃO NICOLAU	1.401.157,54	111.233,94	670.440,70	334.859,92
SÃO PAULO DAS MISSÕES	2.950.360,56	31.546,44	728.794,58	704.112,77
SÃO PEDRO DO BUTIÁ	518.733,83	0,00	0,00	0,00
TRÊS DE MAIO	210.040.825,86	2.408.072,20	12.074.970,38	8.209.375,58
TUCUNDUVA	9.264.342,70	2.100.210,09	3.229.351,42	4.671.124,68
TUPARENDI	12.816.469,69	2.302.745,28	2.825.723,20	2.630.021,06
VITÓRIA DAS MISSÕES	37.427,19	0,00	0,00	0,00
<b>TOTAL</b>	<b>1.767.220.983,33</b>	<b>36.607.168,20</b>	<b>155.115.445,48</b>	<b>137.614.682,05</b>

## TRIBUTOS POR ESTAÇÃO ARRECADADORA

EXERCÍCIO DE 1993

ESTAÇÃO ARRECADADORA	ICMS	ITBI	IPVA	TAXAS
<b>COORDENADORIA REGIONAL DA ARRECAÇÃO EM TAQUARA:</b>				
ARROIO DO SAL	563.413,09	0,00	0,00	0,00
CAMBARÁ DO SUL	32.222.510,08	9.561,77	1.829.787,84	257.410,94
CANELA	140.436.740,38	1.317.873,19	14.849.060,06	7.133.876,05
CAPÃO DA CANOA	24.282.357,75	1.050.343,50	7.437.897,48	6.453.400,40
CIDREIRA	5.801.235,52	4.328,45	185.835,23	472.978,69
GRAMADO	251.290.078,70	5.008.023,89	21.398.577,19	11.398.542,51
IGREJINHA	241.159.213,54	433.915,50	8.970.243,86	6.794.888,21
IMBÊ	6.515.981,41	0,00	0,00	0,00
JAQUIRANA	11.275.402,22	0,00	1.209.739,18	28.521,58
MAQUINÉ	729.115,41	0,00	0,00	0,00
MORRINHOS DO SUL	413.825,50	0,00	0,00	0,00
MOSTARDAS	22.416.841,01	617.223,97	1.524.481,67	2.122.550,15
NOVA PETRÓPOLIS	207.552.241,13	900.373,00	8.033.838,23	4.767.290,35
OSÓRIO	187.290.038,70	2.844.740,23	26.803.707,91	18.786.258,28
PALMARES DO SUL	144.927.515,78	535.985,14	3.806.774,82	2.257.973,97
PAROBÉ	2.441.314.040,72	581.960,60	7.437.213,47	2.548.884,20
PICADA CAFÉ	61.227.154,57	0,00	0,00	0,00
RIOZINHO	3.880.043,06	0,00	0,00	0,00
ROLANTE	17.457.057,80	91.280,28	4.010.696,26	1.624.580,51
SANTO ANTONIO DA PATRULHA	148.517.973,02	1.363.903,41	14.772.472,14	8.568.981,25
SÃO FRANCISCO DE PAULA	36.802.229,11	844.857,27	6.277.898,84	4.352.039,34
TAQUARA	956.859.225,73	1.843.534,67	29.848.444,84	20.523.809,42
TAVARES	1.557.791,15	0,00	455.225,82	226.108,72
TERRA DE AREIA	8.470.699,99	1.223.646,55	3.858.481,09	1.588.582,17
TORRES	592.887.438,31	3.156.251,22	19.348.246,38	8.654.547,97
TRAMANDAÍ	25.388.143,22	1.367.258,89	6.213.296,02	5.262.233,12
TRÊS CACHOEIRAS	449.239.118,54	0,00	3.486.340,39	1.312.310,12
TRÊS COROAS	147.029.179,72	38.388,52	8.275.038,11	1.986.836,23
TRÊS FORQUILHAS	1.734.338,88	0,00	0,00	0,00
XANGRI-LÁ	1.680.545,58	0,00	0,00	0,00
<b>TOTAL</b>	<b>6.181.901.587,83</b>	<b>23.339.549,85</b>	<b>200.832.687,01</b>	<b>114.103.164,06</b>

## TRIBUTOS POR ESTAÇÃO ARRECADADORA

EXERCÍCIO DE 1993

ESTAÇÃO ARRECADADORA	ICMS	ITBI	IPVA	TAXAS
<b>COORDENADORIA REGIONAL DA ARRECADAÇÃO EM VACARIA:</b>				
BARRAÇÃO	22.169.464,22	903,33	874.199,92	473.991,63
BOM JESUS	50.954.633,28	2.062.990,59	4.548.735,63	4.567.041,68
CAÇIQUE DOBLE	351.213,12	5.820,00	838.358,75	254.320,66
CAMPESTRE DA SERRA	6.651.724,56	0,00	0,00	0,00
CASEIROS	85.785,96	0,00	0,00	0,00
ESMERALDA	5.887.817,85	97.211,43	700.208,70	979.907,21
IBIAÇÁ	2.080.931,81	110.300,70	1.260.087,27	442.923,24
IBIRAIARAS	9.165.256,33	24.827,79	2.509.890,35	645.043,77
IPÊ	5.614.602,84	109.966,71	1.471.316,92	702.203,83
LAGOA VERMELHA	98.264.457,70	5.759.527,11	14.506.208,42	18.550.346,39
MACHADINHO	15.585.346,83	204.600,00	1.129.958,52	285.627,95
PAIM FILHO	9.649.531,25	16.479,49	2.121.557,57	540.450,54
SANANDIUA	75.772.213,48	573.155,18	5.386.848,41	5.248.455,94
SANTO EXPEDITO DO SUL	136.130,24	0,00	0,00	0,00
SÃO JOÃO DA URTIGA	1.366.000,44	0,00	0,00	0,00
SÃO JOSÉ DO OURO	22.003.798,54	452.909,11	3.362.918,98	3.284.301,43
SÃO JOÃO DOS AUSENTES	1.868.843,03	0,00	0,00	0,00
TUPANCI DO SUL	50.630,68	0,00	0,00	0,00
VACARIA	901.278.021,41	8.705.326,45	35.754.715,14	19.091.550,62
<b>TOTAL</b>	1.228.938.203,57	18.123.817,89	75.275.002,56	55.046.154,89
<hr/>				
<b>TOTAL GERAL</b>	189.462.909.428,01	1.317.502.400,24	4.997.319.788,26	2.812.843.587,39

DEMONSTRATIVO DA DESPESA REALIZADA POR CATEGORIA ECONOMICA, SUBCATEGORIA ECONOMICA, FLEMENTO E SUBELEMENTO  
COM DESDOBRAMENTO DAS RUBRICAS  
CONSOLIDADO

EXERCICIO DE 1983

CODIGO	ESPECIFICACAO	DESPESA REALIZADA
3.0.0.0	DESPESAS CORRENTES	289.078.135.291,72
3.1.0.0	DESPESAS DE CUSTEIO	112.290.900.287,57
3.1.1.0	PESSOAL	92.088.275.284,67
3.1.1.1	PESSOAL CIVIL	77.653.941.721,46
3.1.1.1.010	PCF - AUXILIO PARA DIFERENCA OUF QUEBRA DE CAIXA	940.825,91
3.1.1.1.028	PCF - AUXILIO MORADIA	6.765.554,63
3.1.1.1.036	PCF - FUNCAO GRATIFICADA	1.032.566.298,14
3.1.1.1.044	PCF - GRATIFICACAO ADICIONAL	1.607.968.175,26
3.1.1.1.051	PCF - GRATIFICACAO DE CLASSE ESPECIAL	48.533.859,51
3.1.1.1.052	PCF - GRATIFICACAO P/EXERC EM REG CLASSES UNIDOC DO CURRICULO POR ATIVIDADES	698.338.813,61
3.1.1.1.069	PCF - GRATIFICACAO POR DIFICIL ACESSO E/OU PROVIMENTO	2.001.488.880,14
3.1.1.1.085	PCF - GRATIFICACAO DE PARCELA AUTONOMA	4.679.941.017,87
3.1.1.1.093	PCF - GRATIFICACAO POR REGIME ESPECIAL DE TRABALHO	3.886.225.940,10
3.1.1.1.101	PCF - GRATIFICACAO DE REPRESENTACAO	3.573.551.494,29
3.1.1.1.119	PCF - GRATIFICACAO DE RISCO DE VIDA E/OU SAUDE	2.108.697.253,75
3.1.1.1.127	PCF - GRATIFICACAO POR SUBSTITUICAO	24.420.797,24
3.1.1.1.135	PCF - GRATIFICACAO EQUIVALENTE	173.107.782,51
3.1.1.1.143	PCF - GRATIFICACAO DE ASSESSORAMENTO	50.885.818,06
3.1.1.1.150	PCF - GRATIFICACAOES DIVERSAS	2.048.229.660,42
3.1.1.1.168	PCF - SUBSIDIOS	245.265.772,67
3.1.1.1.176	PCF - AVANCOS TRIENAIS OU QUINQUENAIS	6.734.001.309,24
3.1.1.1.184	PCF - VENCIMENTO	36.152.533.286,87
3.1.1.1.192	PCF - AJUDA DE CUSTO	202.378.929,05
3.1.1.1.200	PCF - DIARIAS DE VIAGEM	503.401.014,03
3.1.1.1.218	PCF - HONORARIOS	40.018.474,93
3.1.1.1.226	PCF - JEIOM	39.093.490,64
3.1.1.1.286	PCF - REMUNERACAO ADICIONAL DE FERIAS	528.952.383,86
3.1.1.1.300	PCF - AUXILIO REFEICAO	32.213.583,52
3.1.1.1.301	PCF - GRATIFICACAO DE RESPONSABILIDADE	174.838,80
3.1.1.1.303	PCF - ATUALIZACAO MONETARIA DE VENCIMENTOS E VANTAGENS	806.788.102,78
3.1.1.1.317	PCV - FUNCAO GRATIFICADA E GRATIFICACAO EQUIVALENTE	312.456.393,62
3.1.1.1.326	PCV - GRATIFICACAO ADICIONAL	324.695.197,12
3.1.1.1.333	PCV - GRATIFICACAO DE CLASSE ESPECIAL	3.375.648,54
3.1.1.1.334	PCV - GRATIFICACAO P/EXERC DE REG CLASSES UNIDOC DO CURRI-CULO POR ATIVIDADES	90.863.588,45
3.1.1.1.341	PCV - GRATIFICACAO POR DIFICIL ACESSO E/OU PROVIMENTO	412.313.224,39
3.1.1.1.366	PCV - GRATIFICACAO POR REGIME ESPECIAL DE TRABALHO	108.167.219,81
3.1.1.1.374	PCV - GRATIFICACAO DE RISCO DE VIDA E/OU SAUDE	578.485.705,33
3.1.1.1.382	PCV - GRATIFICACAO POR SUBSTITUICAO	1.546.725,71
3.1.1.1.390	PCV - GRATIFICACAOES DIVERSAS	922.979.491,56
3.1.1.1.408	PCV - SALARIO DE CONTRATADOS	6.088.350.383,52
3.1.1.1.416	PCV - SALARIO DE CONTRATADOS-MORAL E CIVICA	331.154,06
3.1.1.1.424	PCV - AJUDA DE CUSTO	1.572.958,18
3.1.1.1.432	PCV - DIARIAS DE VIAGEM	91.567.212,95
3.1.1.1.440	PCV - HONORARIOS	1.175.756,21

3.1.1.1.1.457	PCV - AVANCOS TRIENAIJS E QUINQUENAIJS	866.319.624,71
3.1.1.1.1.487	PCV - GRATIFICACAO PELA PRESTACAO DE SERVICIOS EXTRAORDINARIOS	23.792.293,04
3.1.1.1.1.488	PCV - REMUNERACAO ADICIONAL DE FERIAS	63.208.089,85
3.1.1.1.1.509	PCV - GRATIFICACAO DE REPRESENTACAO	48.276.528,15
3.1.1.1.1.518	PCV - AUXILIO TRANSPORTE	202.185.988,95
3.1.1.1.1.525	PCV - ATUALIZACAO MONETARIA DE SALARIOS E VANTAGENS	285.817.152,50
3.1.1.2	PESSOAL MILITAR	13.816.251.008,46
3.1.1.2.028	PMIL - FUNCAO GRATIFICADA	262.279.945,51
3.1.1.2.084	PMIL - GRATIFICACAO ADICIONAL	276.614.474,45
3.1.1.2.059	PMIL - GRATIFICACAO DE REPRESENTACAO	630.418.268,20
3.1.1.2.067	PMIL - GRATIFICACAO DE RISCO DE VIDA	5.197.236.539,97
3.1.1.2.075	PMIL - GRATIFICACAO POR SUBSTITUICAO	27.395.607,77
3.1.1.2.083	PMIL - QUINQUENIOS	674.991.500,60
3.1.1.2.081	PMIL - SOLDQ	4.059.717.042,51
3.1.1.2.109	PMIL - AJUDA DE CUSTO	212.718.648,86
3.1.1.2.117	PMIL - AUXILIO PARA FARDAMENTO	19.618.031,74
3.1.1.2.125	PMIL - DIARIAS DE VIAGEM	1.292.707.190,30
3.1.1.2.141	PMIL - GRATIFICACOES DIVERSAS	158.295.212,02
3.1.1.2.165	PMIL - ETAPAS DE ALIMENTACAO	1.004.268.526,53
3.1.1.3	OBRIGACOES PATRONAIS	618.082.554,78
3.1.1.3.016	INSTITUTO DE ADM FINANC DA PREV E ASSIST SOCIAL-JAPAS	130.409.032,08
3.1.1.3.040	FUNDO DE GARANTIA DO TEMPO DE SERVICQ - FGTS	487.673.522,64
3.1.2.0	MATERIAL DE CONSUMO	4.337.391.539,18
3.1.2.0.029	MATERIAL P/SINALIZACAO, IDENTIFICACAO E SEGURANCA	5.175.947,49
3.1.2.0.037	ARTIGOS CIRURGICDS E LABORATORIAIS	45.110.611,87
3.1.2.0.045	ARTIGOS PARA FUMANTES INTERNADOS	264.397,92
3.1.2.0.053	COMBUSTIVEIS E LUBRIFICANTES	501.818.904,16
3.1.2.0.060	FORRAGENS E OUTROS ALIMENTOS PARA ANIMAIS	23.558.744,78
3.1.2.0.078	GENEROS PARA ALIMENTACAO	1.123.025.053,36
3.1.2.0.088	MATERIAL EXPLOSIVO E MUNICOES	13.140.763,10
3.1.2.0.094	MATERIAL PARA ESPORTE E/OU RECREACAO	73.518.208,20
3.1.2.0.102	MATERIAL DE EXPEDIENTE	202.578.114,48
3.1.2.0.110	MATERIAL PARA ACONDICIONAMENTO E/OU EMBALAGEM	9.448.751,08
3.1.2.0.128	MATERIAL PARA ALOJAMENTO, LAVANDERIA E/OU COZINHA	40.379.216,92
3.1.2.0.136	MATERIAL PARA CONSERVACAO DE BENS IMOVEIS	194.761.163,75
3.1.2.0.144	MATERIAL P/MANUTEN IDENTIFIC UTILIZACAO E CONSERV DE BENS MOVEIS E EQUIPAMENTOS	85.042.298,45
3.1.2.0.151	MATERIAL PARA CONSERVACAO DE VEICULOS	234.365.406,43
3.1.2.0.169	MATERIAL P/FOTOGRAFIA, CINEGRAFIA, SOM E PROJECAO DE FILMES RADIOLOGICOS	24.922.831,10
3.1.2.0.177	MATERIAL DIDATICO	277.225.416,99
3.1.2.0.185	MATERIAL DE LIMPEZA E HIGIENE	59.663.147,77
3.1.2.0.193	MATERIAL PARA PROTECAO E PROFILAXIA	7.702.300,79
3.1.2.0.201	MATERIAL PARA CENARIOS ARTISTICOS E/OU PARA EXPOSICOES	96.916,47
3.1.2.0.219	MATERIA PRIMA	287.575.736,66
3.1.2.0.227	PRODUTOS FARMACEUTICOS E ODONTOLOGICOS	103.749.376,76
3.1.2.0.228	MEDICAMENTOS EXCEPCIONAIS	332.858.168,87
3.1.2.0.235	SEMENTES E MUDAS DE PLANTAS	920.439,40
3.1.2.0.243	VESTUARIO E/OU UNIFORME	443.511.534,72
3.1.2.0.250	MATERIAL PARA DIVULGACAO PROMOCIONAL OU INSTITUCIONAL	734.371,90
3.1.2.0.268	MATERIAL PARA REPROGRAFIA	80.219.707,48
3.1.2.0.279	MATERIAL PARA MICROFILMAGEM E PROCESSAMENTO DE DADOS	98.887.329,84
3.1.2.0.280	ADUBOS E/OU FERTILIZANTES	155.672,46
3.1.2.0.291	BANDEIRAS	1.912.234,32
3.1.2.0.302	PRODUTOS QUIMICOS, FISICOS E/OU BIOLOGICOS	73.523.887,72
3.1.2.0.313	GASOLINA E ALCOOL CARBURANTE	53.449.893,99
3.1.3.0	SERVICOS DE TERCEIROS E ENCARGOS	15.655.025.465,61
3.1.3.1	REMUNERACAO DE SERVICOS PESSOAIS	76.726.762,81
3.1.3.1.013	APRESENTACOES ARTISTICAS, CULTURAIJS E/OU DESPORTIVAS	5.603.457,90





3.1.3.2.620	SERVICO DE ESTAGIARIOS E MONITORES	389.971.931,80
3.1.3.2.631	SERVICO DE ANALISES QUIMICAS, FISICAS E/OU BIOLOGICAS	306.691,19
3.1.3.2.642	SERVICO DE CARGA, DESCARGA, EMPACOTAMENTO E PASAGEM	577.349,99
3.1.3.2.653	TRANSPORTE DE PRESOS E/OU INTERNADOS	2.111.897,86
3.1.3.2.664	ENCARGOS SOBRE LOCACAO DE IMOVEIS DE RENDA (IPIERGS)	62.509,32
3.1.3.2.675	SERVICO DE PROFILAXIA VEGETAL E/OU ANIMAL	4.600,00
3.1.3.2.697	MULTAS	42.468,16
3.1.3.2.708	ENCARGOS DECORRENTES DE HOMOLOGACAO DE ACORDOS	833.267,78
3.1.3.2.712	CUSTAS JUDICIAIS	19.813,52
3.1.3.2.720	SERVICO DE ARBITRAGEM	5.920.124,00
3.1.3.2.742	ENCARGOS DECORRENTES DE DIREITOS AUTORAIS	42.068,11
3.1.3.2.763	ENCARGOS COM ASSOCIACOES	1.166.030,91
3.1.3.2.775	DESPESAS BANCARIAS	17.928,80
3.1.3.2.786	ENCARGOS FUNERARIOS	548.270,00
3.1.3.2.797	SERVICO DE VISTORIA, INSPECAO, CLASSIFICACAO E AFERICAO	204.179,36
3.1.3.2.853	DESPESAS COM SEMDVENTES	52.000,00
3.1.3.2.908	SERVICO DE RECUPERACAO DE MATERIAIS	1.973.781,02
3.1.3.2.919	DESPESAS DECORRENTES DE PROGRAMAS DE CAPACITACAO DE MENORES (FEBEM)	19.612.380,17
3.1.3.2.920	INDENIZACAO PELO USO DE VEICULO PARTICULAR	280.657.307,71
3.1.3.2.931	DESPESAS DECORRENTES DA DOACAO DE ORGaos	6.600,32
3.1.3.2.942	SERVICO EDUCACIONAL ESPECIAL	11.946.257,42
3.1.3.2.953	RESSARCIMENTO	57.830.309,34
3.1.3.2.973	CONFECACAO DE CARTEIRAS FUNCIONAIS, CRACHAS E CARTIMBOS	430.045,80
3.1.3.2.986	MANUTENCAO E CONSERVACAO DAS ESCOLAS PUBLICAS ESTADUAIS	1.097.691.467,91
3.1.9.0	DIVERSAS DESPESAS DE CUSTEIO	210.207.998,11
3.1.9.1	SENTENÇAS JUDICIAIS	17.776.780,11
3.1.9.1.012	PAGAMENTO DETERMINADO POR SENTENÇAS JUDICIAIS	17.776.780,11
3.1.8.2	DESPESAS DE EXERCÍCIOS ANTERIORES	192.431.218,00
3.1.9.2.010	PCF - AUXÍLIO PARA DIFERENÇA OU QUEBRA DE CAIXA	2.313.451,45
3.1.9.2.015	HONORARIOS	787.031,95
3.1.9.2.016	INSTITUTO DE ADM FINANÇ DA PREV E ASSIST SOCIAL - IAPAS	19.842,38
3.1.8.2.023	AGUA E ESGOTO	661.053,45
3.1.9.2.025	SERVICO RELATIVO A DIVULGACAO PROMOCIONAL OU INSTITUCIONAL	1.549.448,62
3.1.9.2.028	PCF - AUXILIO MORADIA	3.121,21
3.1.9.2.035	ASSINATURA DE PERIODICOS E RECORTES	14.826,46
3.1.8.2.036	PCF - FUNCAO GRATIFICADA	580.582,20
3.1.9.2.040	FUNDO DE GARANTIA DO TEMPO DE SERVICO-FGTS	2.541.142,76
3.1.9.2.044	PCF - GRATIFICACAO ADICIONAL	2.430.324,82
3.1.9.2.051	PCF - GRATIFICACAO DE CLASSE ESPECIAL	318.595,94
3.1.9.2.052	PCF - GRATIFICACAO P/EXERC DE REG CLASSES UNIDOC DO CURRÍCULO POR ATIVIDADES	2.773.224,62
3.1.9.2.054	DESPESAS C/CONGRESSOS, SIMPOSIOS, CONFERENCIAS E EXPOSICOES	166.223,08
3.1.9.2.069	PCF - GRATIFICACAO POR DIFICIL ACESSO E/OU PRUVIMENTO	3.198.035,78
3.1.9.2.081	DESPESAS DE CONDOMINIO DE PREDIOS DO ESTADO	456.836,96
3.1.9.2.085	PCF - GRATIFICACAO DE PARCELA AUTONOMA	8.542,50
3.1.9.2.093	PCF - GRATIFICACAO POR REGIME ESPECIAL DE TRABALHO	5.182.868,55
3.1.9.2.101	PCF - GRATIFICACAO DE REPRESENTACAO	937.957,06
3.1.9.2.102	MATERIAL DE EXPEDIENTE	17.469,76
3.1.9.2.119	PCF - GRATIFICACAO DE RISCO DE VIDA E/OU SAUDE	3.153.339,15
3.1.9.2.125	PMIL - DIARIAS DE VIAGEM	75.715,49
3.1.9.2.127	PCF - GRATIFICACAO POR SUBSTITUICAO	449.714,12
3.1.9.2.131	ENERGIA ELETRICA	157.741,89
3.1.9.2.185	PCF - GRATIFICACAO EQUIVALENTE	413.386,78
3.1.9.2.186	MATERIAL PARA CONSERVACAO DE BENS IMOVEIS	187.208,73
3.1.9.2.143	PCF - GRATIFICACAO DE ASSESSORAMENTO	7.291,58
3.1.9.2.150	PCF - GRATIFICACOES DIVERSAS	2.356.202,94
3.1.9.2.164	ARMAZEMAGENS, FRETES E/OU CARRETOIS	92.586,53
3.1.9.2.176	PCF - AVANÇOS TRIENIAIS OU QUINQUENIAIS	7.670.771,37

3.1.9.2.180	LOCACAO DE IMOVEIS	81.919,97
3.1.9.2.184	PCF - VENCIMENTO	97.613.763,59
3.1.9.2.185	MATERIAL DE LIMPEZA E HIGIENE	3.112,14
3.1.9.2.192	PCF - AJUDA DE CUSTO	169.341,64
3.1.9.2.198	LOCACAO DE MAQUINAS E EQUIPAMENTOS	27.114,26
3.1.9.2.200	PCF - DIARIAS DE VTAGEM	2.362.209,74
3.1.9.2.218	PCF - HONORARIOS	662.443,13
3.1.9.2.226	PCF - JETON	407.950,22
3.1.9.2.255	PROCESSAMENTO DE DADOS	11.658.211,56
3.1.9.2.263	RECEPCOES E HOMENAGENS	12.720,97
3.1.9.2.268	MATERIAL PARA REPROGRAFIA	1.200,00
3.1.9.2.286	PCF - REMUNERACAO ADICIONAL DE FERIAS	1.127.087,41
3.1.9.2.289	SEGUROS	354,10
3.1.9.2.297	SERVICO DE ALIMENTACAO	1.260,32
3.1.9.2.300	PCF - AUXILIO REFEICAO	804.433,12
3.1.9.2.301	PCF - GRATIFICACAO DE RESPONSABILIDADE	2.876,62
3.1.9.2.313	GASOLINA E ALCOOL CARBURANTE	12.041,64
3.1.9.2.314	SERVICO DE COMUNICACAO	1.787.877,44
3.1.9.2.317	PCV - FUNCAO GRATIFICADA E GRATIFICACAO EQUIVALENTE	619.797,13
3.1.9.2.321	SERVICO DE CONSERVACAO DE BENS IMOVEIS	168.207,22
3.1.9.2.325	PCV - GRATIFICACAO ADICIONAL	349.049,64
3.1.9.2.333	PCV - GRATIFICACAO DE CLASSE ESPECIAL	35.348,72
3.1.9.2.334	PCV - GRATIFICACAO P/EXERC DE REG CLASSES UNIDOC DO CURRICULO POR ATIVIDADES	120.021,52
3.1.9.2.339	SERVICO DE CONSERVACAO DE BENS MOVEIS E EQUIPAMENTOS	5.260,87
3.1.9.2.341	PCV - GRATIFICACAO POR DIFICIL ACESSO E/OU PROVIMENTO	547.846,93
3.1.9.2.354	SERVICO DE DIVULGACAO OBRIGATORIA	1.157.069,43
3.1.9.2.362	SERVICO DE REPROGRAFIA,MICROFILMAGEM,ENCADERNACAO E/OU ENLOURACAO	64.480,66
3.1.9.2.366	PCV - GRATIFICACAO POR REGIME ESPECIAL DE TRABALHO	635.321,28
3.1.9.2.370	SERVICO DE LIMPEZA E HIGIENE	43.127,18
3.1.9.2.374	PCV - GRATIFICACAO DE RISCO DE VIDA E/OU SAUDE	742.660,36
3.1.9.2.382	PCV - GRATIFICACAO POR SUBSTITUICAO	23.868,54
3.1.9.2.390	PCV - GRATIFICACOES DIVERSAS	10.908,10
3.1.9.2.398	TRANSPORTE DE PESSOAL	570.214,62
3.1.9.2.404	TREINAMENTO DE PESSOAL	176.427,14
3.1.9.2.408	PCV - SALARIO DE CONTRATADOS	2.847.930,62
3.1.9.2.416	PCV - SALARIO DE CONTRATADOS-MORAL E CIVICA	1.258,30
3.1.9.2.432	PCV - DIARIAS DE VIAGEM	975.183,28
3.1.9.2.438	TRANSPORTE,ALIMENTACAO E/OU HOSPEDAGEM DE MAD SERVIDORES	6.075,50
3.1.9.2.440	PCV - HONORARIOS	47.837,74
3.1.9.2.457	PCV - AVANCOS TRIENAIS E QUINQUENAIS	16.052.176,44
3.1.9.2.486	SERVICO DE VIGILANCIA E/OU ZELADORIA	6.195,31
3.1.9.2.487	PCV - GRATIFICACAO PELA PRESTACAO DE SERVICOS EXTRAORDINARIOS	284.885,67
3.1.9.2.498	PCF - REMUNERACAO ADICIONAL DE FERIAS	1.003.593,38
3.1.9.2.508	SERVICO MEDICO,PARAMEDICO,LABORATORIAL,RELIGIOSO E/OU HOSPITALAR	15.580,11
3.1.9.2.509	PCV - GRATIFICACAO DE REPRESENTACAO	133.755,53
3.1.9.2.520	IMPOSTO PREDIAL E TERRITORIAL URBANO E CONTRIBUICAO DE MELHORIA	492.437,20
3.1.9.2.542	SERVICO DE FOTOGRAFIA,CINEGRAFIA,SOM E PROJECAO	2.400,00
3.1.9.2.553	TAXAS PELO EXERCICIO DO PODER DE POLICIA	14.728,81
3.1.9.2.564	TAXAS PELA PRESTACAO DE SERVICOS	1.189.684,98
3.1.9.2.575	SERVICO DE MAD-DE-OBRA TEMPORARIA	68.540,41
3.1.9.2.586	SERVICO DE ASSESSORAMENTO E CONSULTORIA	327.189,77
3.1.9.2.587	ENCARGOS CONTRATAIS COM LOCACAO DE IMOVEIS	292.268,01
3.1.9.2.620	SERVICO DE ESTAGIARIOS E MONITORES	1.808,83
3.1.9.2.653	TRANSPORTE DE PRESOS E/OU INTERNADOS	21.421,17
3.1.9.2.753	ENCARGOS COM ASSOCIACOES	364,40
3.1.9.2.775	DESPESAS BANCARIAS	0,48
3.1.9.2.797	SERVICO DE VISTORIA,INSPECAO,CLASSIFICACAO E AFERICAO	1.265,90

3.1.9.2.920	INDENIZACAO PELO USO DE VEICULO PARTICULAR	8.074.729,93
3.1.9.2.958	RESSARCIMENTO	592.104,01
3.2.0.0	TRANSFERENCIAS CORRENTES	176.787.235.004,15
3.2.1.0	TRANSFERENCIAS INTRAGOVERNAMENTAIS	25.805.824.815,58
3.2.1.1	TRANSFERENCIAS OPERACIONAIS	18.381.594.430,35
3.2.1.1.018	TRANSFERENCIAS A AUTARQUIAS	7.034.093.247,96
3.2.1.1.028	TRANSFERENCIAS A FUNDACOES	11.347.501.182,39
3.2.1.2	SUBVENCOES ECONOMICAS	131.895.069,16
3.2.1.2.015	EMPRESAS PUBLICAS	8.587.751,11
3.2.1.2.024	SOCIEDADES DE ECONOMIA MISTA	123.307.318,05
3.2.1.3	CONTRIBUICOES CORRENTES	5.833.644.784,31
3.2.1.3.014	CONTRIBUICOES A AUTARQUIAS	5.833.644.784,31
3.2.1.4	CONTRIBUICOES A FUNDOS	1.456.690.531,76
3.2.1.4.012	CONSTITUICAO E MANUTENCAO DE FUNDOS	1.458.690.531,76
3.2.2.0	TRANSFERENCIAS INTERGVERNAMENTAIS	57.259.958.303,87
3.2.2.1	TRANSFERENCIAS A UNIAO	173.642.067,25
3.2.2.1.017	TRANSFERENCIAS A UNIAO	173.642.067,25
3.2.2.3	TRANSFERENCIAS A MUNICIPIOS	57.086.168.236,62
3.2.2.3.013	ASSISTENCIA FINANCEIRA A MUNICIPIOS	1.510.345.867,98
3.2.2.3.021	CONTRIBUICOES A MUNICIPIOS	55.575.822.868,64
3.2.2.4	TRANSFERENCIAS A INSTITUICOES MULTIGOVERNAMENTAIS	148.000,00
3.2.2.4.011	INSTITUICOES MULTIGOVERNAMENTAIS	148.000,00
3.2.3.0	TRANSFERENCIAS A INSTITUICOES PRIVADAS	798.946.894,50
3.2.3.1	SUBVENCOES SOCIAIS	798.946.894,50
3.2.3.1.101	CONTRIBUICOES A INSTITUICOES PRIVADAS	798.946.894,50
3.2.5.0	TRANSFERENCIAS A PESSOAS	58.026.306.399,90
3.2.5.1	INATIVOS	54.833.901.086,86
3.2.5.1.030	FERROVIARIOS,C/RESPONSABILIDADE DO ESTADO	1.017.557.152,23
3.2.5.1.048	MILITARES	7.801.983.238,28
3.2.5.1.049	INATIVOS CIVIS - ATUALIZACAO MONETARIA	99.243.141,29
3.2.5.1.052	FERROVIARIOS - RESPONSABILIDADE DO ESTADO	92.796,05
3.2.5.1.114	CIVIS	42.841.204.854,39
3.2.5.1.115	FERROVIARIOS,C/RESPONSABILIDADE DA UNIAO	3.273.839.904,82
3.2.5.2	PENSIONISTAS	1.950.085.616,00
3.2.5.2.035	PENSIONISTAS - ATUALIZACAO MONETARIA	38.717.398,19
3.2.5.2.118	PENSIONISTAS	1.911.378.217,81
3.2.5.3	SALARIO FAMILIA	1.114.224.347,94
3.2.5.3.010	ATIVOS	1.014.446.576,48
3.2.5.3.028	INATIVOS	99.298.201,74
3.2.5.3.036	PENSIONISTAS	479.569,72
3.2.5.4	APOIO FINANCEIRO A ESTUDANTES	50.677.424,32
3.2.5.4.031	ASSISTENCIA SOCIAL A ESTUDANTES	5.224.899,21
3.2.5.4.116	BOLSAS DE ESTUDOS	55.452.525,11
3.2.5.9	OUTRAS TRANSFERENCIAS A PESSOAS	67.409.924,78
3.2.5.9.025	ASSISTENCIA SOCIAL A PESSOAS	9.227.751,18
3.2.5.9.038	AUXILIO FUNERAL	39.795.406,80
3.2.5.9.058	AUXILIO FUNERAL - RESPONSABILIDADE DA UNIAO	5.460.984,82
3.2.5.9.092	RENDITA VITALICIA	7.193.398,98
3.2.5.9.100	AUXILIO GRECHE	5.732.382,00
3.2.6.0	ENCARGOS DA DIVIDA INTERNA	29.593.948.572,54
3.2.6.1	JUROS DE DIVIDA CONTRATADA	2.595.725.422,32
3.2.6.1.125	FUNDADA	2.595.687.717,94
3.2.6.1.127	FLUTUANTE	37.704,38
3.2.6.2	OUTROS ENCARGOS DE DIVIDA CONTRATADA	194.348.086,73
3.2.6.2.023	FUNDADA	194.348.086,73
3.2.6.4	DESCONTOS E COMISSOES SOBRE TITULOS DO TESOURO	1.356,36
3.2.6.4.121	FUNDADA	1.356,36

3.2.8.8	ENCARGOS DE OUTRAS DIVIDAS	22.197.163.764,45
3.2.8.8.119	FLUTUANTE	8.853.160.036,04
3.2.8.8.126	ENCARGOS SOBRE PAGAMENTOS COM ATRASO	28.381.230,21
3.2.8.8.198	REMUNERACAO DE DEPOSITOS-SIAC	15.315.642.498,20
3.2.8.7	CORRECAO MONET S/OPERACOES CREDITO P/ANTECIP DA RECEITA	4.606.710.942,68
3.2.8.7.135	FOR CONTRATOS	4.606.710.942,68
3.2.7.0	ENCARGOS DA DIVIDA EXTERNA	2.686.018.453,28
3.2.7.1	JUROS DE DIVIDA CONTRATADA	2.669.518.720,39
3.2.7.1.120	FUNDADA	2.669.518.720,39
3.2.7.2	OUTROS ENCARGOS DE DIVIDA CONTRATADA	16.500.732,89
3.2.7.2.184	FUNDADA	16.500.732,89
3.2.8.0	CONTRIBUICAO PARA FORMACAO DO PATRIMONIO DO SERVIDOR PUBLICO-PASEP	1.891.841.993,59
3.2.8.0.137	PROGRAMA DE FORMACAO DO PATRIMONIO O SERVIDOR PUBLICO-PASEP	1.891.841.993,59
3.2.9.0	DIVERSAS TRANSFERENCIAS CORRENTES	724.385.570,89
3.2.9.1	SENTENCAS JUDICIARIAS	243.627.347,15
3.2.9.1.130	PAGAMENTO DETERMINADO POR SENTENCAS JUDICIARIAS	243.627.347,15
3.2.9.2	DESPESAS DE EXERCICIOS ANTERIORES	480.758.229,74
3.2.9.2.010	ATIVOS	570.520,40
3.2.9.2.018	TRANSFERENCIAS A AUTARQUIAS	26.078.756,91
3.2.9.2.021	CONTRIBUICOES A MUNICIPIOS	423.754.663,66
3.2.9.2.028	INATIVOS	56.816,12
3.2.9.2.030	FERROVIARIOS,C/RESPONSABILIDADE DO ESTADO	117.755,30
3.2.9.2.038	AUXILIO FUNERAL	2.283.834,80
3.2.9.2.049	MILITARES	11.798.541,82
3.2.9.2.058	AUXILIO FUNERAL - RESPONSABILIDADE DA UNIAO	79.203,08
3.2.9.2.100	AUXILIO CRECHE	11.227,45
3.2.9.2.114	CIVIS	10.335.689,19
3.2.9.2.115	FERROVIARIOS,C/RESPONSABILIDADE DA UNIAO	1.204.848,45
3.2.9.2.116	BOLSAS DE ESTUDOS	142,92
3.2.9.2.118	PENSIONISTAS	3.938.211,83
3.2.9.2.137	PROGRAMA DE FORMACAO DO PATRIMONIO O SERVIDOR PUBLICO-PASEP	517.601,81
4.0.0.0	DESPESAS DE CAPITAL	90.059.975.498,58
4.1.0.0	INVESTIMENTOS	8.478.783.050,95
4.1.1.0	OBRAS E INSTALACOES	3.914.708.427,12
4.1.1.0.011	AQUISICAO DE IMOVEIS NECESSARIOS A REALIZACAO DE OBRAS PUBLICAS	162.886,53
4.1.1.0.029	ESTUDIOS E PROJETOS DE OBRAS PUBLICAS	2.671.700,40
4.1.1.0.037	CONSTRUCAO OU AMPLIACAO DE PREDIOS OU OUTRAS OBRAS PUBL	2.034.415.888,57
4.1.1.0.045	INICIO DE OBRAS PUBLICAS	1.716.407.430,76
4.1.1.0.052	PROSSEGUIMENTO E/OU CONCLUSAO DE OBRAS PUBLICAS	156.993.205,23
4.1.1.0.060	INSTALACOES, EQUIPAMENTOS E/OU MATERIAIS INCORPORAVEIS A IMOVEIS	5.687.215,63
4.1.2.0	EQUIPAMENTOS E MATERIAL PERMANENTE	4.027.810.938,12
4.1.2.0.010	VEICULOS E/OU EQUIPAMENTOS P/VEICULOS RODUVIARIOS DE TRACAO MECANICA	1.349.881.955,12
4.1.2.0.028	ANIMAIS PARA TRABALHO, PRODUCAO E/OU REPRODUCAO	40.475.844,00
4.1.2.0.069	EQUIPAMENTOS HOSPITALARES E CIRURGICOS	18.114,80
4.1.2.0.085	EQUIPAMENTO PARA ESPORTE E/OU RECREACAO	58.118.230,66
4.1.2.0.093	EQUIPAMENTO PARA LABORATORIOS E/OU GABINETES MEDICOS OU ODONTOLOGICOS	25.576.491,05
4.1.2.0.101	EQUIPAMENTO PARA OFICINA, AJARDINAMENTO E CAMPO	7.660.872,81
4.1.2.0.119	INSIGNIAS, FLAMULAS, BANDEIRAS, PLACAS E CARTEIRAS FUNCIONAIS	4.769.357,34
4.1.2.0.127	INSTRUMENTOS MUSICAIS	27.633.801,46
4.1.2.0.135	MAQUINAS DE ESCREVER, SOMAR, CALCULAR, CONTABILIDADE E RE-PRODUCAO	153.664.746,85
4.1.2.0.143	MAQUINAS, MOTORES E/OU APARELHOS	185.056.562,10
4.1.2.0.150	MATERIAL BIBLIOTEC. SOFTWARES PECAS P/COLECOES DE BIBLIOT. DISCOT.FILMOI.E MUSEUS	210.025.691,27
4.1.2.0.168	MOBILIARIOS EM GERAL	648.628.380,16
4.1.2.0.176	OBRAS DE ARTE, MATERIAIS E OBJETOS PARA DECORACAO	5.100.800,68
4.1.2.0.184	TRATORES, EQUIPAMENTO RODUVIARIOS E AGRICOLAS	38.494.295,75
4.1.2.0.192	EQUIPAMENTOS PARA COPA E COZINHA	307.702.388,55
4.1.2.0.200	VEICULOS DE TRACAO PESSOAL OU ANIMAL	9.334,10

4.1.2.0.233	MAQUINAS E/OU EQUIPAMENTOS ELETRONICOS P/PROCES. E/OU MICROFILMAGEM DE DADOS	617.924.268,15
4.1.2.0.244	EQUIPAMENTOS DE SEGURANCA E/OU PROTECAO	9.991.557,67
4.1.2.0.255	MATERIAL PARA ACONDICIONAMENTO	5.508.187,90
4.1.2.0.266	EQUIPAMENTOS DE TELECOMUNICACOES	46.329.428,58
4.1.2.0.277	MOVEIS E/OU MATERIAIS PARA ALOJAMENTO	2.672.492,23
4.1.2.0.288	EQUIPAMENTOS DE SOM E/OU IMAGEM	67.811.385,74
4.1.2.0.299	EQUIPAMENTOS E MATERIAIS PARA DESENHO E/OU TOPOGRAFIA	2.541.708,06
4.1.2.0.311	EQUIPAMENTOS PARA LAVANDERIA	2.317.138,60
4.1.4.0	CONSTITUICAO OU AUMENTO DO CAPITAL DE EMPRESAS INDUSTRIAIS OU AGRICOLAS	454.207.817,83
4.1.4.0.018	PARTICIPACAO EM CONSTITUICAO OU AUMENTO DE CAPITAL DE EMPR OU ENTID.INDL.OU AGR.	454.207.817,83
4.1.9.0	DIVERSOS INVESTIMENTOS	80.035.867,78
4.1.9.1	SENTENÇAS JUDICIARIAS	79.895.670,48
4.1.9.1.012	PAGAMENTO DETERMINADO POR SENTENÇAS JUDICIARIAS	79.895.670,48
4.1.9.2	DESPESAS DE EXERCICIOS ANTERIORES	79.895.670,48
4.1.9.2.029	ESTUDOS E PROJETOS DE OBRAS PUBLICAS	140.197,30
4.1.9.2.052	PROSSEGUIMENTO E/OU CONCLUSAO DE OBRAS PUBLICAS	5.206,16
4.1.9.2.119	INSIGNIAS, FLAMULAS, BANDEIRAS, PLACAS E CARTEIRAS FUNCIONAIS	61.072,58
4.1.9.2.150	MATERIAL BIBLIOGR. SOFTWARES PECAS P/COLECOES DE BIBLIOT. DISCOT.FILMOT.E MUSEUS	2.756,32
4.2.0.0	INVERSOES FINANCEIRAS	71.162,24
4.2.1.0	AQUISICAO DE IMOVEIS	2.761.223.745,32
4.2.1.0.019	AQUISICAO DE IMOVEIS	77.690.426,86
4.2.3.0	AQUISICAO DE BENS PARA REVENDA	77.890.426,86
4.2.3.0.017	FORMACAO DE ESTOQUES	298.587.070,89
4.2.6.0	CONSTITUICAO OU AUMENTO DE CAPITAL DE EMPRESAS COMERCIAIS OU FINANCEIRAS	298.587.070,88
4.2.6.0.014	PARTICIPACAO EM CONSTITUICAO OU AUMENTO DE CAPITAL DE EMPR OU ENTID.COML.OU FIN.	397.746.247,57
4.2.6.0.032	LINHA TELEFONICA - PODER JUDICIARIO	392.884.419,57
4.2.6.0.034	LINHA TELEFONICA - MINISTERIO PUBLICO	690.828,00
4.2.9.0	DIVERSAS INVERSOES FINANCEIRAS	4.171.000,00
4.2.9.1	SENTENÇAS JUDICIARIAS	1.866.000.000,00
4.2.9.1.020	PAGAMENTO DETERMINADO POR SENTENÇAS JUDICIARIAS	1.866.000.000,00
4.3.0.0	TRANSFERENCIAS DE CAPITAL	1.986.000.000,00
4.3.1.0	TRANSFERENCIAS INTRAGOVERNAMENTAIS	78.821.868.702,31
4.3.1.1	AUXILIOS PARA DESPESAS DE CAPITAL	17.151.114.538,83
4.3.1.1.015	TRANSFERENCIAS A AUTARQUIAS	7.302.589.428,97
4.3.1.1.023	TRANSFERENCIAS A FUNDACOES	6.954.414.704,65
4.3.1.2	CONTRIBUICOES PARA DESPESAS DE CAPITAL	348.154.725,32
4.3.1.2.013	CONTRIBUICOES PARA DESPESAS DE CAPITAL	42.000.000,00
4.3.1.3	CONTRIBUICOES A FUNDOS	42.000.000,00
4.3.1.3.011	CONSTITUICAO E MANUTENCAO DE FUNDOS	9.806.545.109,86
4.3.2.0	TRANSFERENCIAS INTERGOVERNAMENTAIS	9.806.545.109,86
4.3.2.1	TRANSFERENCIAS A UNIAO	1.067.669.189,47
4.3.2.1.014	TRANSFERENCIAS A UNIAO	27.707.321,00
4.3.2.3	TRANSFERENCIAS A MUNICIPIOS	27.707.321,00
4.3.2.3.010	TRANSFERENCIAS A MUNICIPIOS	1.039.961.868,47
4.3.3.0	TRANSFERENCIAS A INSTITUICOES PRIVADAS	1.039.961.868,47
4.3.3.1	AUXILIOS PARA DESPESAS DE CAPITAL	196.338.193,51
4.3.3.1.012	AUXILIOS PARA OBRAS E INSTALACOES	196.338.193,51
4.3.3.1.021	AUXILIOS PARA EQUIPAMENTOS E MATERIAL PERMANENTE	40.253.709,24
4.3.5.0	AMORTIZACAO DA DIVIDA INTERNA	156.082.484,27
4.3.5.1	AMORTIZACAO DE DIVIDA CONTRATADA	60.214.879.282,05
4.3.5.1.020	FUNDADA	4.086.620.694,31
4.3.5.2	RESGATE DE TITULOS DO TESOURO	4.086.620.694,31
4.3.5.2.019	FUNDADA	56.128.258.587,74
4.3.6.0	AMORTIZACAO DA DIVIDA EXTERNA	56.128.258.587,74
4.3.6.1	AMORTIZACAO DE DIVIDA CONTRATADA	181.989.487,45
4.3.6.1.022	FUNDADA	191.989.487,45
		191.989.487,45

TOTAL GERAL ==>

379.138.110.790,30

\* RESUMO \*

PESSOAL E ENCARGOS SOCIAIS	=>	92.088.275.284,67
OUTRAS DESPESAS CORRENTES	=>	196.989.860.007,05
TOTAL DAS DESPESAS CORRENTES	=>	289.078.135.281,72
INVESTIMENTOS	=>	8.476.763.050,95
INVERSOES FINANCEIRAS	=>	2.761.223.745,32
TRANSFERENCIAS DE CAPITAL	=>	78.821.988.702,31
TOTAL DAS DESPESAS DE CAPITAL	=>	90.059.975.498,58
TOTAL GERAL	=>	379.138.110.790,30



DEMONSTRATIVO DE FUNÇÕES, PROGRAMAS E SUBPROGRAMAS POR CATEGORIA ECONOMICA CONSOLIDADO

EXERCICIO DE 1993

CODIGO	ESPECIFICACAO	CORRENTES	CAPITAL	TOTAL
01	LEGISLATIVA	6.247.003.322,53	103.420.891,77	6.350.424.214,30
01.01	PROCESSO LEGISLATIVO	4.395.950.086,87	54.186.950,61	4.450.137.037,48
01.01.001	ACAO LEGISLATIVA	4.281.839.400,32		4.281.839.400,32
01.01.002	CONTROLE EXTERNO	25.149.676,92	23.723.863,68	48.873.540,60
01.01.023	DIVULGACAO OFICIAL	61.812.196,09		61.812.196,09
01.01.043	ORGANIZACAO E MODERNIZACAO ADMINISTRATIVA	11.849.223,06		11.849.223,06
01.01.217	TREINAMENTO DE RECURSOS HUMANOS	15.299.590,48	30.482.986,93	42.312.209,99
01.02	FISCALIZACAO FINANCEIRA E ORCAMENTARIA EXTERNA	1.851.053.235,66	49.233.941,16	1.900.287.176,82
01.02.002	CONTROLE EXTERNO	1.851.053.235,66	49.233.941,16	1.900.287.176,82
02	JUDICIARIA	18.853.959.140,33	3.983.678.972,13	22.837.638.112,46
02.04	PROCESSO JUDICIARIO	18.271.802.227,02	3.883.678.972,13	22.255.481.199,15
02.04.013	ACAO JUDICIARIA	11.760.101.950,92	2.095.093.000,72	13.855.194.951,64
02.04.014	DEFESA DO INTERESSE PUBLICO NO PROCESSO JUDICIARIO	3.939.701.488,53	50.778.675,39	3.990.480.163,92
02.04.015	CUSTODIA E REINTEGRACAO SOCIAL	2.068.553.863,87	196.325.409,80	2.264.879.273,67
02.04.024	INFORMATICA	73.002.371,52		73.002.371,52
02.04.031	ASSISTENCIA FINANCEIRA	84.583.599,24		84.583.599,24
02.04.043	ORGANIZACAO E MODERNIZACAO ADMINISTRATIVA	345.765.063,53	1.360.911.923,69	1.706.676.987,22
02.04.179	SERVICOS ESPECIAIS DE SEGURANCA	93.889,41	280.541.347,63	374.430.237,04
02.04.217	TREINAMENTO DE RECURSOS HUMANOS	151.437.649,38	28.616,00	151.466.265,38
02.07	ADMINISTRACAO	146.929.929,27		146.929.929,27
02.07.020	SUPERVISAO E COORDENACAO SUPERIOR	682.910,80		682.910,80
02.07.021	ADMINISTRACAO GERAL	2.513.809,31		2.513.809,31
02.07.023	DIVULGACAO OFICIAL	1.331.000,00		1.331.000,00
02.07.031	ASSISTENCIA FINANCEIRA	319.750,33		319.750,33
02.09	PLANEJAMENTO GOVERNAMENTAL	319.750,33		319.750,33
02.09.183	PROGRAMACAO ESPECIAL	230.399.513,60		230.399.513,60
02.75	SAUDE	230.399.513,60		230.399.513,60
02.75.015	CUSTODIA E REINTEGRACAO SOCIAL	49.438.049.862,67	64.735.218.052,47	114.173.267.915,14
03	ADMINISTRACAO E PLANEJAMENTO	4.121.182.577,70	374.176.488,50	4.495.359.066,20
03.07	ADMINISTRACAO	1.281.641.541,15	4.250.362,42	1.285.891.903,57
03.07.020	SUPERVISAO E COORDENACAO SUPERIOR	2.810.420.427,96	361.031.047,30	3.171.451.475,26
03.07.021	ADMINISTRACAO GERAL	23.265.514,64		23.265.514,64
03.07.022	DOCUMENTACAO E BIBLIOGRAFIA	45.681.528,33		45.681.528,33
03.07.023	DIVULGACAO OFICIAL	2.040.000,00	8.500.000,00	10.540.000,00
03.07.024	INFORMATICA	6.017.415,20		6.017.415,20
03.07.031	ASSISTENCIA FINANCEIRA	1.916.150,41	382.473,78	2.298.624,19
03.07.043	ORGANIZACAO E MODERNIZACAO ADMINISTRATIVA	40.811.179.952,81	63.725.959.967,62	104.537.139.920,43
03.07.466	ASSISTENCIA SOCIAL GERAL	1.857.564.782,84	69.008.894,03	1.926.573.676,87
03.08	ADMINISTRACAO FINANCEIRA	4.534.459.985,96	3.173.481.578,82	7.707.941.564,78
03.08.021	ADMINISTRACAO GERAL	16.555.951.955,30		16.555.951.955,30
03.08.030	ADMINISTRACAO DE RECEITAS	898.842.989,54		898.842.989,54
03.08.031	ASSISTENCIA FINANCEIRA	14.278.307.515,17	76.602.715,27	14.354.910.230,44
03.08.032	CONTROLE INTERNO		60.214.878.262,05	60.214.878.262,05
03.08.033	DIVIDA INTERNA			

03.08.034	DIVIDA EXTERNA	2.685.042.704,00	191.989.497,45	2.878.032.201,45
03.09	PLANEJAMENTO GOVERNAMENTAL	1.158.214.513,66	47.449.830,00	1.203.664.343,66
03.09.040	PLANEJAMENTO E ORCAMENTACAO	180.664.657,64	47.449.830,00	228.114.487,64
03.09.043	ORGANIZACAO E MODERNIZACAO ADMINISTRATIVA	1.326.233,04		1.326.233,04
03.09.045	ESTUDOS E PESQUISAS ECONOMICO-SOCIAIS	974.223.622,98		974.223.622,98
03.10	CIENTIA E TECNOLOGIA	3.314.545.825,58	181.022.941,96	3.495.568.767,54
03.10.020	SUPERVISAO E COORDENACAO SUPERIOR	3.755.292,99	1.091.161,11	4.845.454,10
03.10.021	ADMINISTRACAO GERAL	69.799,78		69.799,78
03.10.054	PESQUISA FUNDAMENTAL	2.241.547.091,67		2.241.547.091,67
03.10.055	PESQUISA APLICADA	624.688.977,82		624.688.977,82
03.10.067	INFORMACAO CIENTIFICA E TECNOLOGICA	378.975.551,46		378.975.551,46
03.10.183	PROGRAMACAO ESPECIAL	67.509.111,86	179.931.780,85	247.440.892,71
03.38	PROGRAMACAO A CARGO DE ESTADOS E MUNICIPIOS	8.536.855,10	406.608.824,39	415.145.679,49
03.38.040	PLANEJAMENTO E ORCAMENTACAO	8.536.855,10		8.536.855,10
03.38.181	TRANSFERENCIAS FINANCEIRAS A ESTADOS E MUNICIPIOS		406.608.824,39	406.608.824,39
03.77	PROTECAO AO MEIO AMBIENTE	26.390.137,82		26.390.137,82
03.77.448	SANEAMENTO GERAL	28.390.137,82		26.390.137,82
04	AGRICULTURA	5.849.032.714,51	1.784.979.602,68	7.634.011.317,19
04.07	ADMINISTRACAO	230.236.893,06	99.385,71	230.338.278,76
04.07.021	ADMINISTRACAO GERAL	230.029.111,55	99.385,71	230.128.497,26
04.07.023	DIVULGACAO OFICIAL	207.781,50		207.781,50
04.09	PLANEJAMENTO GOVERNAMENTAL	14.461.596,47		14.461.596,47
04.09.044	INFORMACOES GEOGRAFICAS E ESTADISTICAS	14.461.596,47		14.461.596,47
04.13	ORGANIZACAO AGRARIA	7.978.084,49		590.442.312,78
04.13.031	ASSISTENCIA FINANCEIRA	7.142,12	582.464.228,28	582.471.370,41
04.13.066	REFORMA AGRARIA	7.970.942,37		7.970.942,37
04.14	PRODUCAO VEGETAL	185.469.645,98	299.587.070,89	486.056.716,87
04.14.031	ASSISTENCIA FINANCEIRA		299.587.070,89	299.587.070,89
04.14.077	IRRIGACAO			
04.14.087	INSPECAO, PADRONIZACAO E CLASSIFICACAO DE PRODUTOS	5.518.003,56		6.513.003,56
04.14.112	PROMOCAO AGRARIA	12.365.078,31		12.365.078,31
04.15	PRODUCAO ANIMAL	167.591.564,11		167.591.564,11
04.15.087	DEFESA SANITARIA ANIMAL	1.046.758.703,38	40.475.844,00	1.087.234.547,38
04.15.088	DESENVOLVIMENTO ANIMAL	878.252.411,11	7.016.885,00	885.269.296,11
04.16	ABASTECIMENTO	168.506.292,27	33.458.859,00	201.965.251,27
04.16.035	PARTICIPACAO SOCIETARIA		64.151.522,28	64.151.522,28
04.17	PRESERVACAO DE RECURSOS NATURAIS RENOVAVEIS	605.356.263,20	64.151.522,28	669.507.785,48
04.17.021	ADMINISTRACAO GERAL	623.964,41		623.964,41
04.17.103	PROTECAO A FLORA E A FAUNA	40.611.971,01	40.611.971,01	40.611.971,01
04.17.104	REFLORESTAMENTO	36.482.204,36		36.482.204,36
04.17.105	CONSERVACAO DO SOLO	38.497.835,75		38.497.835,75
04.17.106	JARDINS BOTANICOS E ZOOLOGICOS	489.140.287,67	489.140.287,67	489.140.287,67
04.18	PROMOCAO E EXTENSAO RURAL	3.741.762.824,06	400.736.393,83	4.142.499.217,89
04.18.031	ASSISTENCIA FINANCEIRA	3.618.976.378,67	313.116.000,00	3.932.082.378,67
04.18.110	COOPERATIVISMO	11.902.936,14	12.569.843,14	24.482.879,28
04.18.111	EXTENSAO RURAL	4.270.152,22		4.270.152,22
04.18.112	PROMOCAO AGRARIA	106.613.357,03		106.613.357,03
04.54	RECURSOS HIDRICOS	16.008.703,88		16.008.703,88
04.54.298	IRRIGACAO E DRENAGEM	16.008.703,88		16.008.703,88
04.62	INDUSTRIA			
04.62.031	ASSISTENCIA FINANCEIRA		75.030.450,69	75.030.450,69
06	DEFESA NACIONAL E SEGURANCA PUBLICA		33.256.339,75	49.265.043,63
06.30	SEGURANCA PUBLICA		33.256.339,75	49.265.043,63
06.30.021	ADMINISTRACAO GERAL		364.207.817,93	364.207.817,93
06.30.043	ORGANIZACAO E MODERNIZACAO ADMINISTRATIVA		364.207.817,93	364.207.817,93
06.30.174	POLICIAAMENTO CIVIL		245.721.418,72	21.000.953.243,14
			245.721.418,72	20.786.959.352,99
			563.887,13	1.651.526,48
			177.197.013,85	177.197.013,85
			62.000,00	5.066.360.629,97

06.30.177	POLICIAMENTO MILITAR	14.185.118.523,29	5.995.450,00	14.191.114.983,29
06.30.178	DEFESA CONTRA SINISTROS	1.285.687.072,70	36.660.000,00	1.324.367.072,70
06.30.179	SERVICOS ESPECIAIS DE SEGURANCA	3.046.148,98	23.222.077,74	26.268.226,72
06.44	ENSINO SUPERIOR	138.493.635,28		138.498.635,28
06.44.209	ENSINO DE CURTA DURACAO	29.421.958,31		29.421.958,31
06.44.217	TREINAMENTO DE RECURSOS HUMANOS	109.076.676,97		109.076.676,97
06.75	SAUDE	75.495.254,87		75.495.254,87
06.75.428	ASSISTENCIA MEDICA E SANITARIA	75.495.254,87		75.495.254,87
07	DESENVOLVIMENTO REGIONAL	56.178.353.667,45	2.376.320.200,26	58.554.673.867,71
07.38	PROGRAMACAO A CARGO DE ESTADOS E MUNICIPIOS	55.992.075.629,75		55.992.075.629,75
07.38.181	TRANSFERENCIAS FINANCEIRAS A ESTADOS E MUNICIPIOS	55.992.075.629,75		55.992.075.629,75
07.39	DESENVOLVIMENTO DE MICRORREGIOES	67.087.161,00		67.087.161,00
07.39.020	SUPERVISAO E COORDENACAO SUPERIOR	67.087.161,00		67.087.161,00
07.40	PROGRAMAS INTEGRADOS	119.190.878,70		2.495.511.076,96
07.40.183	PROGRAMACAO ESPECIAL	119.190.878,70		2.495.511.076,96
08	EDUCACAO E CULTURA	47.352.686.320,14	6.460.889.888,12	53.813.476.218,26
08.07	ADMINISTRACAO	1.611.503.079,80	95.709.982,78	1.707.213.062,58
08.07.021	ADMINISTRACAO GERAL	1.151.382.636,18	18.515.311,48	1.169.897.947,66
08.07.023	DIVULGACAO OFICIAL	1.888.108,26		1.888.108,26
08.07.024	INFORMATICA	222.302.567,90		222.302.567,90
08.07.217	TREINAMENTO DE RECURSOS HUMANOS	236.929.767,46	77.194.671,30	313.124.438,76
08.09	PLANEJAMENTO GOVERNAMENTAL	4.103.789.861,34	24.111.885,37	4.127.901.746,71
08.09.020	SUPERVISAO E COORDENACAO SUPERIOR	4.086.111.654,08	24.111.885,37	4.110.223.539,45
08.09.022	DOCUMENTACAO E BIBLIOGRAFIA	7.242.353,40		7.242.353,40
08.09.091	ASSISTENCIA FINANCEIRA	1.730.000,00	1.730.000,00	1.730.000,00
08.09.217	TREINAMENTO DE RECURSOS HUMANOS	8.705.653,86	8.705.653,86	8.705.653,86
08.10	CIENCIA E TECNOLOGIA	3.829.482,44	208.853,00	4.038.335,44
08.10.055	PESQUISA APLICADA	2.954.280,74		2.954.280,74
08.10.057	INFORMACAO CIENTIFICA E TECNOLOGICA	875.181,70	208.853,00	1.084.034,70
08.22	TELECOMUNICACOES	621.533.843,00	1.370.000,00	622.903.843,00
08.22.137	RADIODIFUSAO	621.533.843,00	1.370.000,00	622.903.843,00
08.40	PROGRAMAS INTEGRADOS	2.002.493.670,72		2.002.493.670,72
08.40.188	ENSINO REGULAR	2.002.493.670,72		2.002.493.670,72
08.41	EDUCACAO DA CRIANCA DE 0 A 6 ANOS	5.303.748,21	266.866,70	5.570.614,91
08.41.190	EDUCACAO PRE-ESCOLAR	5.303.748,21	266.866,70	5.570.614,91
08.42	ENSINO FUNDAMENTAL	31.721.426.839,77	5.278.522.862,96	37.999.949.702,75
08.42.025	EDIFICACOES PUBLICAS	31.721.426.839,77	83.695.304,59	83.695.304,59
08.42.188	ENSINO REGULAR	556.925.199,75	16.025.568,84	572.950.768,59
08.43	ENSINO MEDIO	5.262.198.674,05	3.492.225,32	5.754.423,37
08.43.197	FORMACAO PARA O SETOR SECUNDARIO	380.300.565,23	12.533.343,32	392.833,90
08.43.199	ENSINO POLIVALENTE	380.300.565,23		380.300.565,23
08.44	ENSINO SUPERIOR	148.056.008,98	3.957.259,90	151.993,208,88
08.44.031	ASSISTENCIA FINANCEIRA	27.067.840,51		27.067.840,51
08.45	ENSINO SUPLETIVO	118.988.168,47	3.957.259,80	122.945.428,27
08.45.021	ADMINISTRACAO GERAL	261.351.996,29	38.569.845,10	299.921.841,39
08.45.213	CURSOS DE SUPLENCIA	137.349.147,69	623.600,05	137.972.747,74
08.46	EDUCACAO FISICA E DESPORTOS	116.525.346,37	37.948.245,05	154.473.591,42
08.46.021	ADMINISTRACAO GERAL	7.478.502,23		7.478.502,23
08.46.223	EDUCACAO FISICA	65.153.642,91	308.280,78	65.461.923,69
08.46.224	DESPORTO AMADOR	2.632.543,36	308.280,78	2.940.824,14
08.47	ASSISTENCIA A EDUCANDOS	21.102.791,11		21.102.791,11
08.47.031	ASSISTENCIA FINANCEIRA	7.193.399,98		7.193.399,98
08.47.235	BOLSAS DE ESTUDO	34.324.908,46		34.324.908,46
08.47.238	RESIDENCIA PARA EDUCANDOS	350.555.589,63		351.913.088,50
08.47.486	ASSISTENCIA SOCIAL GERAL	91.990.234,69	1.357.476,87	93.347.711,56
08.48	CULTURA		1.140.896,19	1.140.896,19
08.48.246	PATRIMONIO HISTORICO, ARTISTICO E ARQUEOLOGICO			

08.48.247	DIFUSAO CULTURAL	258.565.354,94	216.578,68	258.761.933,62
08.49	EDUCACAO ESPECIAL	257.380.876,95	481.036,00	257.861.912,95
08.49.252	EDUCACAO COMPENSATORIA	257.380.876,95	481.036,00	257.861.912,95
08.77	PROTECAO AO MEIO AMBIENTE	2.783.561,07		2.783.561,07
08.77.183	PRDGRAMACAO ESPECIAL	2.783.561,07		2.783.561,07
09.07	ENERGIA E RECURSOS MINERAIS	41.959.721,06	56.960.110,45	98.919.831,51
09.07.020	ADMINISTRACAO	37.246.921,47		37.246.921,47
09.07.023	SUPERVISAO E COORDENACAO SUPERIOR	37.210.696,47		37.210.696,47
09.51	DIVULGACAO OFICIAL	36.225,00		36.225,00
09.51.055	ENERGIA ELETRICA	4.357.423,39	77.617,00	4.435.040,39
09.53	PEQUISA APLICADA	4.357.423,39	77.617,00	4.435.040,39
09.53.183	RECURSOS MINERAIS	157.878,91	17.780.061,83	17.937.940,74
09.53.282	PROGRAMACAO ESPECIAL	135.278,91	17.780.061,83	17.915.340,74
09.54	LEVANTAMENTOS GEOLOGICOS	22.600,00		22.600,00
09.54.298	RECURSOS HIDRICOS	197.487,29	39.102.431,62	39.299.928,91
10	IRRIGACAO E DRENAGEM	197.487,29	39.102.431,62	39.299.928,91
10.57	HABITACAO E URBANISMO	701.688.280,40	444.850.083,46	1.146.538.373,86
10.57.035	HABITACAO		119.982.083,46	119.982.083,46
10.58	PARTICIPACAO SOCIETARIA		119.982.083,46	119.982.083,46
10.58.323	URBANISMO	423.941,79	423.941,79	423.941,79
10.59	PLANEJAMENTO URBANO	423.941,79	423.941,79	423.941,79
10.59.323	REGIOES METROPOLITANAS	701.264.348,61	324.668.000,00	1.025.932.348,61
11	PLANEJAMENTO URBANO	701.264.348,61	324.668.000,00	1.025.932.348,61
11.07	INDUSTRIA, COMERCIO E SERVICOS	876.485.433,86	1.136.423.883,46	2.012.919.317,32
11.07.020	ADMINISTRACAO	244.681.009,16	2.428.843,80	247.109.852,96
11.07.023	SUPERVISAO E COORDENACAO SUPERIOR	242.870.980,22	2.428.843,80	245.299.824,02
11.09	DIVULGACAO OFICIAL	1.810.028,94		1.810.028,94
11.09.040	PLANEJAMENTO GOVERNAMENTAL	10.418.888,12	10.418.888,12	10.418.888,12
11.38	PLANEJAMENTO E ORCAMENTACAO	10.418.888,12	10.418.888,12	10.418.888,12
11.38.031	DESENVOLVIMENTO DE MICRORREGIOES		500.000,00	500.000,00
11.62	ASSISTENCIA FINANCEIRA		500.000,00	500.000,00
11.62.035	INDUSTRIA	262.585.688,26	1.133.475.249,36	1.388.060.937,61
11.62.346	PARTICIPACAO SOCIETARIA	123.307.318,05	273.610.000,00	396.917.318,05
11.63	PROMOCAO INDUSTRIAL	129.278.370,21	859.665.249,35	989.143.819,56
11.63.353	COMERCIO	15.552.936,27		15.552.936,27
11.65	COMERCIALIZACAO	15.552.936,27		15.552.936,27
11.65.383	TURISMO	252.064.000,00	252.064.000,00	252.064.000,00
11.86	PROMOCAO DO TURISMO	252.064.000,00	252.064.000,00	252.064.000,00
13	NORMATIZACAO E FISCALIZACAO DA ATIVIDADE EMPRESARIAL	101.192.912,05	19.790,31	101.212.702,36
13.07	REGISTRO DE EMPRESAS	101.192.912,05	19.790,31	101.212.702,36
13.07.020	SAUDE E SANEAMENTO	7.001.792.473,94	614.559.311,27	7.616.345.785,21
13.07.021	ADMINISTRACAO	1.098.886.502,97		1.098.886.502,97
13.07.023	SUPERVISAO E COORDENACAO SUPERIOR	540.054.594,67		540.054.594,67
13.07.057	ADMINISTRACAO GERAL	491.995.990,61		491.995.990,61
13.08	DIVULGACAO OFICIAL	3.325.860,79	3.325.860,79	3.325.860,79
13.08.030	INFORMACAO CIENTIFICA E TECNOLOGICA	63.510.056,90	63.510.056,90	63.510.056,90
13.75	ADMINISTRACAO FINANCEIRA	848.718.433,47	580.545.397,41	1.429.263.830,88
13.75.020	ADMINISTRACAO DE RECEITAS	848.718.433,47	580.545.397,41	1.429.263.830,88
13.75.021	SAUDE	4.564.390.968,22	34.007.913,86	4.598.398.882,08
13.75.217	SUPERVISAO E COORDENACAO SUPERIOR	238.050,75	238.050,75	238.050,75
13.75.427	ADMINISTRACAO GERAL	2.236.160,67	2.236.160,67	2.236.160,67
13.75.428	TREINAMENTO DE RECURSOS HUMANOS	2.053.015.283,17	2.053.015.283,17	2.053.015.283,17
13.75.429	ALIMENTACAO E NUTRICAO	1.170.000,00	1.170.000,00	1.170.000,00
13.75.430	ASSISTENCIA MEDICA E SANITARIA	2.373.871.553,35	25.913.513,86	2.398.785.067,21
	CONTROLE DAS DOENCAS TRANSMISSIVEIS	772,69	772,69	772,69
	VIGILANCIA SANITARIA	99.277.119,79	99.277.119,79	99.277.119,79

13.75.431	PRODUTOS PROFILATICOS E TERAPEUTICOS	32.771.827,80					32.771.827,80
13.75.447	ABASTECIMENTO DE AGUA	1.810.200,00			8.094.400,00		9.904.600,00
13.76	SANEAMENTO	18.526.911,52					18.526.911,52
13.76.447	ABASTECIMENTO DE AGUA	7.950.000,00					7.950.000,00
13.76.448	SANEAMENTO GERAL	10.576.911,52					10.576.911,52
13.77	PROTECAO AO MEIO AMBIENTE	471.269.657,76					471.269.657,76
13.77.456	CONTROLE DA POLUICAO	471.269.657,76					471.269.657,76
14	TRABALHO	1.700.150.672,55			17.046.000,00		1.717.196.672,55
14.46	ENSINO SUPLETIVO	1.699.955.672,55			17.046.000,00		1.717.001.672,55
14.46.215	CURSOS DE QUALIFICACAO	1.699.955.672,55			17.046.000,00		1.717.001.672,55
14.81	ASSISTENCIA	195.000,00					195.000,00
14.81.031	ASSISTENCIA FINANCEIRA	195.000,00					195.000,00
15	ASSISTENCIA E PREVIDENCIA	68.599.393.630,09			353.024.161,78		68.952.417.791,87
15.07	ADMINISTRACAO	36.456.758,17					36.456.758,17
15.07.021	ADMINISTRACAO GERAL	36.456.758,17					36.456.758,17
15.40	PROGRAMAS INTEGRADOS	2.091.035,66					2.091.035,66
15.40.216	CURSOS DE APRENDIZAGEM	2.091.035,66					2.091.035,66
15.75	SAUDE	4.087.709.672,37					4.087.709.672,37
15.75.031	ASSISTENCIA FINANCEIRA	4.087.709.672,37					4.087.709.672,37
15.81	ASSISTENCIA	3.937.370.318,11			353.024.161,78		4.290.394.479,89
15.81.031	ASSISTENCIA FINANCEIRA	29.788.651,83			5.900,00		29.795.551,83
15.81.483	ASSISTENCIA AD MENOR	2.539.121.840,83			15.945.600,00		2.555.068.440,83
15.81.485	ASSISTENCIA A VELHICE	364.000,00					364.000,00
15.81.488	ASSISTENCIA SOCIAL GERAL	1.334.046.989,01			337.070.661,78		1.671.117.650,79
15.81.492	ASSISTENCIA SOCIAL A SEGURADOS	34.048.826,44					34.048.826,44
15.82	PREVIDENCIA	58.643.923.852,19					58.643.923.852,19
15.82.031	ASSISTENCIA FINANCEIRA	1.679.581.185,10					1.679.581.185,10
15.82.492	PREVIDENCIA SOCIAL A SEGURADOS	66.353.926,84					66.353.926,84
15.82.495	PREVIDENCIA SOCIAL A INATIVOS E PENSIONISTAS	56.897.968.740,25					56.897.968.740,25
15.84	PROGRAMA DE FORMACAO DO PATRIMONIO DO SERVIDOR PUBLICO	1.891.841.993,59					1.891.841.993,59
15.84.492	PREVIDENCIA SOCIAL A SEGURADOS	1.891.841.993,59					1.891.841.993,59
16	TRANSPORTE	5.682.438.217,77			7.747.089.912,01		13.429.528.129,78
16.07	ADMINISTRACAO	82.953.192,65					82.953.192,65
16.07.021	ADMINISTRACAO GERAL	82.953.192,65					82.953.192,65
16.87	TRANSPORTE AEREO	484.644.153,24			3.000.000,00		487.644.153,24
16.87.523	INFRA-ESTRUTURA AEROPORTUARIA	484.644.153,24			3.000.000,00		487.644.153,24
16.88	TRANSPORTE RODOVIARIO	4.916.097.385,15			7.725.274.070,39		12.641.371.455,54
16.88.534	ESTRADAS VICINAIS	4.916.097.385,15					4.916.097.385,15
16.88.537	CONSTRUCAO E PAVIMENTACAO DE RODOVIAS	4.916.097.385,15					4.916.097.385,15
16.88.538	CONSERVACAO DE RODOVIAS	188.743.486,73			18.815.841,62		207.559.328,35
16.90	TRANSPORTE HIDROVIARIO	188.743.486,73			18.815.841,62		207.559.328,35
16.90.562	PORTOS E TERMINAIS FLUVIAS E LACUSTRES	188.743.486,73					188.743.486,73
	TOTAL DO GERAL =>	269.076.135.291,72			90.059.975.486,58		379.136.110.790,30

DEMONSTRACAO DA DESPESA POR FUNCOES, PROGRAMAS, SUBPROGRAMAS, PROJETOS E ATIVIDADES  
COM DESDOBRAMENTO DOS ELEMENTOS, SUBELEMENTOS, RUBRICAS  
POR UNIDADE ORCAMENTARIA

EXERCICIO DE 1993

ORGAO: 01 - ASSEMBLEIA LEGISLATIVA

U.D. 01.01 - ASSEMBLEIA LEGISLATIVA

CODIGO	ESPECIFICACAO	DESPESA FIXADA	DESPESA AUTORIZADA	DESPESA REALIZADA
01	LEGISLATIVA			
01.01	PROCESSO LEGISLATIVO			
01.01.001	ACAO LEGISLATIVA	370.285.992,00	4.682.593.164,28	4.401.263.396,88
01.01.001.2.001	ADMINISTRACAO E ELABORACAO LEGISLATIVA	370.285.992,00	4.682.593.164,28	4.401.263.396,88
3.1.1.1	PESSOAL CIVIL	342.484.382,00	4.466.940.256,79	4.281.839.400,32
3.1.1.1.010	PCF - AUXILIO PARA DIFERENCA OU QUEBRA DE CAIXA	342.484.382,00	4.466.940.256,79	4.281.839.400,32
3.1.1.1.036	PCF - FUNCAO GRATIFICADA			214.955,48
3.1.1.1.044	PCF - GRATIFICACAO ADICIONAL			133.891.828,55
3.1.1.1.085	PCF - GRATIFICACAO DE PARCELA AUTONOMA			111.120.687,68
3.1.1.1.101	PCF - GRATIFICACAO DE REPRESENTACAO			194,92
3.1.1.1.119	PCF - GRATIFICACAO DE RISCO DE VIDA E/OU SAUDE			398.588.342,73
3.1.1.1.121	PCF - GRATIFICACAO POR SUBSTITUICAO			37.474.810,18
3.1.1.1.135	PCF - GRATIFICACAO EQUIVALENTE			8.594.491,68
3.1.1.1.150	PCF - GRATIFICACOES DIVERSAS			448.982,98
3.1.1.1.168	PCF - SUBSIDIOS			68.769.430,34
3.1.1.1.176	PCF - AVANCOS TRIENAIS OU QUINQUENAIS			298.599.869,75
3.1.1.1.184	PCF - VENCIMENTO			282.853.800,87
3.1.1.1.192	PCF - AJUDA DE CUSTO			1.822.531.783,27
3.1.1.1.200	PCF - DIARIAS DE VIAGEM			143.209.146,64
3.1.1.1.218	PCF - HONORARIOS			148.636.158,12
3.1.1.1.286	PCF - REMUNERACAO ADICIONAL DE FERIAS			2.805,20
3.1.1.1.300	PCF - AUXILIO REFEICAO			46.414.005,22
3.1.1.1.303	PCF - ATUALIZACAO MONETARIA DE VENCIMENTOS E VANTAGENS			28.974.226,50
3.1.1.1.317	PCV - FUNCAO GRATIFICADA E GRATIFICACAO EQUIVALENTE			5.446.616,80
3.1.1.1.325	PCV - GRATIFICACAO ADICIONAL			47.032.189,62
3.1.1.1.374	PCV - GRATIFICACAO DE RISCO DE VIDA E/OU SAUDE			30.940.145,00
3.1.1.1.382	PCV - GRATIFICACAO POR SUBSTITUICAO			33.289.693,74
3.1.1.1.380	PCV - GRATIFICACOES DIVERSAS			1.246.972,29
3.1.1.1.408	PCV - SALARIO DE CONTRATADOS			299.768,96
3.1.1.1.457	PCV - AVANCOS TRIENAIS E QUINQUENAIS			326.793.714,78
3.1.1.1.487	PCV - GRATIFICACAO PELA PRESTACAO DE SERVICOS EXTRAORDINARIOS			68.742.304,70
				287.151,53



3.1.1.1.498	PCV - REMUNERACAO ADICIONAL DE FERIAS	2.585.115,99
3.1.1.1.509	PCV - GRATIFICACAO DE REPRESENTACAO	19.108.826,34
3.1.1.1.518	PCV - AUXILIO TRANSPORTE	154.326,50
3.1.1.1.525	PCV - ATUALIZACAO MONETARIA DE SALARIOS E VANTAGENS	139.747,94
3.1.1.3	OBRIGACOES PATRONAIS	99.453.682,39
3.1.1.3.016	INSTITUTO DE ADM FINANCA DA PREV E ASSIST SOCIAL-IAPAS	14,43
3.1.1.3.040	FUNDO DE GARANTIA DO TEMPO DE SERVICO - FGTS	39.453.667,96
3.1.2.0	MATERIAL DE CONSUMO	33.220.135,37
3.1.2.0.029	MATERIAL P/SINALIZACAO,IDENTIFICACAO E SEGURANCA	6.375,00
3.1.2.0.053	COMBUSTIVEIS E LUBRIFICANTES	2.294.541,87
3.1.2.0.078	GENEROS PARA ALIMENTACAO	1.968.103,84
3.1.2.0.102	MATERIAL DE EXPEDIENTE	8.151.472,06
3.1.2.0.110	MATERIAL PARA ACONDICIONAMENTO E/OU EMBALAGEM	23.790,00
3.1.2.0.128	MATERIAL PARA ALOJAMENTO,LAVANDERIA F/OU COZINHA	466.637,61
3.1.2.0.136	MATERIAL PARA CONSERVACAO DE BENS IMOVEIS	3.153.092,64
3.1.2.0.144	MATERIAL P/MANUTEN IDENTIFIC UTILIZACAO E CONSERV DE BENS MOVEIS E EQUIPAMENTOS	1.110.464,81
3.1.2.0.151	MATERIAL PARA CONSERVACAO DE VEICULOS	262.807,25
3.1.2.0.189	MATERIAL P/FOTOGRAFIA,CINEGRAFIA,SOM E PROJECAO DE FILMES RADIOLOGICOS	1.685.557,54
3.1.2.0.185	MATERIAL DE LIMPEZA E HIGIENE	3.254.588,67
3.1.2.0.201	MATERIAL PARA CENARIOS ARTISTICOS E/OU PARA EXPOSICOES	10.125,00
3.1.2.0.235	SEMENTES E MUDAS DE PLANTAS	4.104,40
3.1.2.0.243	VESTUARIO E/OU UNIFORME	51.480,00
3.1.2.0.250	MATERIAL PARA DIVULGACAO PROMOCIONAL OU INSTITUCIONAL	13.354,00
3.1.2.0.268	MATERIAL PARA REPROGRAFIA	4.267.212,25
3.1.2.0.279	MATERIAL PARA MICROFILMAGEM E PROCESSAMENTO DE DADOS	6.281.098,07
3.1.2.0.291	BANDEIRAS	21.971,00
3.1.2.0.313	GASOLINA E ALCOOL CARBURANTE	313.369,36
3.1.3.1	REMUNERACAO DE SERVICOS PESSOAIS HONORARIOS	727.047,15
3.1.3.1.015	SERVICO DE CONSERVACAO DE BENS MOVEIS E EQUIPAMENTOS	551.487,01
3.1.3.1.019	SERVICO DE LIMPEZA E HIGIENE	3.200,00
3.1.3.1.021	OUTROS SERVICOS E ENCARGOS	172.360,14
3.1.3.2	AGUA E ESGOTO	200.955.859,61
3.1.3.2.023	SERVICO RELATIVO A DIVULGACAO PROMOCIONAL OU INSTITUCIONAL	5.016.486,93
3.1.3.2.025	ASSINATURA DE PERIODICOS E RECORTES DESPESAS	6.686.507,41
3.1.3.2.035	C/CONGRESSOS,SIMPOSIOS,CONFERENCIAS E DESPESAS DE CONDOMINIO DE PREDIOS DO ESTADO	11.264.259,32
3.1.3.2.054	DESPESAS PEQUENAS DE PRONTO PAGAMENTO ENERGIA ELETRICA	1.793,76
3.1.3.2.081	EVENTUAIS	2.055.240,88
3.1.3.2.115	ARMAZENAGENS, FRETES E/OU CARRETOS	143.139,76
3.1.3.2.131	LOCACAO DE IMOVEIS	7.041.800,20
3.1.3.2.156		6.300,00
3.1.3.2.164		53.993,62
3.1.3.2.180		4.217.548,93

3.1.3.2.198	LOCACAO DE MAQUINAS E EQUIPAMENTOS			9.409.986,72
3.1.3.2.208	LOCACAO DE VEICULOS			1.162.267,67
3.1.3.2.255	PROCESSAMENTO DE DADOS			10.357.292,63
3.1.3.2.263	RECEPCOES E HOMENAGENS			11.352,00
3.1.3.2.269	SEGURDS			31.010,77
3.1.3.2.287	SERVICO DE ALIMENTACAO			13.742.982,60
3.1.3.2.314	SERVICO DE COMUNICACAO			60.567.922,62
3.1.3.2.321	SERVICO DE CONSERVACAO DE BENS IMOVEIS			5.894.235,36
3.1.3.2.339	SERVICO DE CONSERVACAO DE BENS MOVEIS E EQUIPAMENTOS			8.807.343,93
3.1.3.2.347	SERVICO DE CONSERVACAO DE VEICULOS			159.668,52
3.1.3.2.354	SERVICO DE DIVULGACAO OBRIGATORIA			7.870.771,90
3.1.3.2.362	SERVICOS GRAFICOS			10.358.903,98
3.1.3.2.370	SERVICO DE LIMPEZA E HIGIENE			8.410.847,83
3.1.3.2.386	TRANSPORTE DE PESSOAL			13.952.998,58
3.1.3.2.438	TRANSPORTE,ALIMENTACAO E/OU HOSPEDAGEM DE NAO SERVIDORES			41.716,20
3.1.3.2.446	CONVERSAO DA UNIDADE MONETARIA			3,53
3.1.3.2.464	SERVICO DE			110.410,51
3.1.3.2.520	LEVANTAMENTO,PROSPECACAO,ANALISE DE LADO			51.642,41
3.1.3.2.542	IMPOSTO PREDIAL E TERRITORIAL URBANO E CONTRIBUICAO DE MELHORIA			34.412,34
3.1.3.2.564	SERVICO DE FOTOGRAFIA,CINEGRAFIA,SOM E PROJECAO			9.150,94
3.1.3.2.586	TAXAS PELA PRESTACAO DE SERVICOS			3.046.910,54
3.1.3.2.597	SERVICO DE ASSESSORAMENTO E CONSULTORIA			441.356,26
3.1.3.2.742	ENCARGOS CONTRATUAIS COM LOCACAO DE IMOVEIS			1.504,50
3.1.3.2.908	ENCARGOS DECORRENTES DE DIREITOS AUTORAIS			1.923.366,02
3.1.3.2.919	SERVICO DE RECUPERACAO DE MATERIAIS			7.874.934,27
3.1.3.2.973	DESPESAS DECORRENTES DE PROGRAMAS DE CAPACITACAO DE MENDRES (FEBEM)			85.796,00
01.01.023	CONFECACAO DE CARTEIRAS FUNCIONAIS, CRACHAS E CARIMBOS			61.812.196,09
01.01.023.2.015	DIVULGACAO OFICIAL			61.812.196,09
3.1.2.0	PUBLICIDADE			548.188,90
3.1.2.0.250	MATERIAL DE CONSUMO			61.264.007,19
3.1.3.2	MATERIAL PARA DIVULGACAO PROMOCIONAL OU INSTITUCIONAL			58.465.157,76
3.1.3.2.025	OUTROS SERVICOS E ENCARGOS			61.960,00
3.1.3.2.065	SERVICO RELATIVO A DIVULGACAO PROMOCIONAL OU INSTITUCIONAL			9.906,60
3.1.3.2.263	DESPESAS			1.542.005,21
3.1.3.2.362	C/DIPLOMAS,CONDECORAÇÕES,MEDALHAS E/OU RECEPCOES E HOMENAGENS			194.977,62
3.1.3.2.542	SERVICOS GRAFICOS			0,00
01.01.031	SERVICO DE FOTOGRAFIA,CINEGRAFIA,SOM E PROJECAO			215.882,44
01.01.031.2.003	ASSISTENCIA FINANCEIRA			11.195,00
01.01.043	CONTRIBUICAO A UNIAO PARLAMENTAR INTERESTADUAL			11.195,00
01.01.043.1.001	ORGANIZACAO E MODERNIZACAO ADMINISTRATIVA			21.334,084,00
4.1.2.0	REAPARELHAMENTO ADMINISTRATIVO			47.046.861,22
4.1.2.0.010	EQUIPAMENTOS E MATERIAL PERMANENTE			17.563.961,22
4.1.2.0.065	VEICULOS E/OU EQUIPAMENTOS P/VEICULOS RODOVIARIOS DE TRACAO MECANICA			17.563.961,22
	EQUIPAMENTO PARA ESPORTE E/OU RECREACAO			3.763.217,20
				12.470,48

4.1.2.0.093	EQUIPAMENTO PARA LABORATORIOS E/OU GABINETES MEDICOS OU ODONTOLOGICOS			147.094,55
4.1.2.0.101	EQUIPAMENTO PARA OFICINA, AJARDINAMENTO E CAMPO			20.127,13
4.1.2.0.119	INSIGNIAS, FLAMULAS, BANDEIRAS, PLACAS E CARTEIRAS FUNCIONAIS			259.085,40
4.1.2.0.135	MAQUINAS DE ESCREVER, SOMAR, CALCULAR, CONTABILIDADE E RE-PRODUCAO			52.224,00
4.1.2.0.143	MAQUINAS, MOTORES E/OU APARELHOS			374.063,07
4.1.2.0.150	MATERIAL BIBLIOGR. SOFTWARES PECAS P/COLECOES DE BIBLIOT. DISCOT.FILMOT.E MOBILIARIOS EM GERAL			3.190.725,88
4.1.2.0.168	OBRAS DE ARTE, MATERIAIS E OBJETOS PARA DECORACAO			6.726.096,68
4.1.2.0.192	EQUIPAMENTOS PARA COPA E COZINHA			493.659,64
4.1.2.0.233	MAQUINAS E/OU EQUIPAMENTOS ELETRONICOS P/PROCES. E/OU MICROFILMAGEM DE DADOS			127.141,00
4.1.2.0.244	EQUIPAMENTOS DE SEGURANCA E/OU PROTECAO MATERIAL PARA ACONDICIONAMENTO			1.576.111,78
4.1.2.0.255	EQUIPAMENTOS DE TELECOMUNICACDES			0,00
4.1.2.0.266	EQUIPAMENTOS DE SOM E/OU IMAGEM			73.468,41
4.1.2.0.288	CONSTRUCAO, AMPLIACAO E MELHORIAS DA ASSEMBLEIA LEGISLATIVA			451.873,60
01.01.043.1.007	MATERIAL PARA CONSUMO			296.662,60
3.1.2.0	MATERIAL PARA CONSERVACAO DE BENS IMOVEIS	10.139.746,00	72.995.854,74	
3.1.2.0.136	MATERIAL P/MANUTEN IDENTIFIC UTILIZACAO E CONSERV DE BENS MOVEIS E EQUIPAMENTOS			24.748.248,77
3.1.2.0.144	SEMENTES E MUDAS DE PLANTAS			2.176.402,33
3.1.2.0.235	REMNERACAO DE SERVICOS PESSOAIS HONORARIOS			2.155.571,63
3.1.3.1	OUTROS SERVICOS E ENCARGOS			10.335,50
3.1.3.2	DESPESAS PEQUENAS DE PRONTO PAGAMENTO			10.495,00
3.1.3.2.115	SERVICO DE CONSERVACAO DE BENS IMOVEIS			23.500,00
3.1.3.2.321	SERVICO DE CONSERVACAO DE BENS MOVEIS E EQUIPAMENTOS			23.500,00
3.1.3.2.339	SERVICOS GRAFICOS			9.649.320,73
3.1.3.2.362	OBAS E INSTALACOES			59.113,78
4.1.1.0	ESTUDOS E PROJETOS DE OBRAS PUBLICAS			9.523.446,53
4.1.1.0.029	CONSTRUCAO OU AMPLIACAO DE PREDIOS OU OUTRAS OBRAS PUBL			17.200,00
4.1.1.0.037	INICIO DE OBRAS PURLICAS			49.560,42
4.1.1.0.045	INSTALACCES, EQUIPAMENTOS E/OU MATERIAIS INCORPORAVEIS A IMOVEIS			12.899.025,71
4.1.1.0.050	TREINAMENTO DE RECURSOS HUMANOS			266.900,00
01.01.217	PROMOCAO E DESENVOLVIMENTO DE RECURSOS HUMANOS E CONCESSAO DE ESTAGIDS			11.010.984,15
01.01.217.2.005	MATERIAL DE CONSUMO	1.679.144,00	27.062.055,98	113.833,76
3.1.2.0	MATERIAL P/FOTOGRAFIA,CINEGRAFIA,SOM E PROJECAD DE FILMES RADIOLOGICOS			1.507.207,80
3.1.2.0.169	OUTROS SERVICOS E ENCARGOS			15.299.590,48
3.1.3.2	SERVICOS GRAFICOS			15.299.590,48
3.1.3.2.362	TRANSPORTE DE PESSOAL			30.498,00
3.1.3.2.396	TREINAMENTO DE PESSOAL			30.498,00
3.1.3.2.404	SERVICO DE ASSESSORAMENTO E CONSULTORIA			15.269.092,48
3.1.3.2.586	SERVICO DE ESTAGIARIOS E MONITORES			70.800,38
3.1.3.2.620	EDUCACAO E CULTURA			198.263,20
08	CULTURA	1.679.142,00	30.376.704,30	553.110,53
08.48		1.679.142,00	30.376.704,30	1.086.965,95
				13.359.952,42
				9.853.544,44
				9.853.544,44

08.48.247	08.48.247.2.006	DIFUSAO CULTURAL	1.679.142,00	30.376.704,30	9.953.544,44
		ATIVIDADES CULTURAIS PATROCINADAS PELA			
		ASSEMBLEIA LEGISLATIVA			
		MATERIAL DE CONSUMO	1.679.142,00	30.376.704,30	9.953.544,44
		MATERIAL DE EXPEDIENTE			48.830,49
		MATERIAL PARA DENARIOS ARTISTICOS E/OU			23.760,00
		PARA EXPOSICOES			17-375,49
		MATERIAL PARA DIVULGACAO PROMOCIONAL OU			
		INSTITUCIONAL			7.695,00
		REMUNERACAO DE SERVICOS PESSOAIS			1.751.852,35
		APRESENTACOES ARTISTICAS, CULTURAIS E/OU			
		DESPORTIVAS			1.563.106,60
		HONORARIOS			188.745,75
		OUTROS SERVICOS E ENCARGOS			8.152.661,60
		SERVICO RELATIVO A DIVULGACAO			
		PROMOCIONAL OU INSTITUCIONAL			1.668.351,21
		DESPESAS			
		C/CONGRESSOS, SIMPOSIOS, CONFERENCIAS E F.			
		ARMAZENAGENS, FRETES E/OU CARRETOS			1.614.489,73
		RECEPCOES E HOMENAGENS			109.485,00
		SERVICO DE COMUNICACAO			751.440,06
		SERVICO DE CONSERVACAO DE BENS MOVEIS E			1-268,22
		EQUIPAMENTOS			33-696,58
		SERVICOS GRAFICOS			1-842.919,45
		SERVICO DE LIMPEZA E HIGIENE			5-229,00
		TRANSPORTE DE PESSOAS			64.867,60
		APRESENTACOES ARTISTICAS E/OU CULTURAIS			352.534,77
		TRANSPORTE, ALIMENTACAO E/OU HOSPEDAGEM			146.395,00
		DE NAO SERVIDORES			
		SERVICO DE FOTOGRAFIA, CINEGRAFIA, SOM E			
		PROJECAO			1.066-175,72
		SERVICO DE ASSESSORAMENTO E CONSULTORIA			425-180,67
		ENCARGOS DECORRENTES DE DIREITOS			
		AUTORAIS			40-563,61
		ENCARGOS COM ASSOCIACOES			1-130,00
		SERVICO DE RECUPERACAO DE MATERIAS			9-015,00
		ASSISTENCIA E PREVIDENCIA			266-061-808,55
		ASSISTENCIA	30.862.761,00	314.106.207,64	205.265.222,82
		ASSISTENCIA FINANCEIRA	22.130.836,00	253.329.621,91	988.262,64
		CONTRIBUICAO AO CENTRO DOS FUNCIONARIOS DA	447.773,00	6.180.109,02	988.262,64
		ASSEMBLEIA LEGISLATIVA			
		SUBVENCOES SOCIAIS	447.773,00	6.180.109,02	988.262,64
		CONTRIBUICOES A INSTITUICOES PRIVADAS			
		ASSISTENCIA AO MENOR			
		MANUTENCAO DA CRECHE PARA FILHOS DOS			
		FUNCIONARIOS			
		PESSOAL CIVIL			
		PCF - GRATIFICACOES DIVERSAS			
		PCF - AVANCOS TRIENAIS OU QUINQUENAIS			
		PCF - VENCIMENTO			
		PCF - HONORARIOS			
		PCF - REMUNERACAO ADICIONAL DE FERIAS			
		PCV - FUNCAO GRATIFICADA E GRATIFICACAO			
		EQUIVALENTE			
		PCV - GRATIFICACAO ADICIONAL			
		PCV - GRATIFICACAO DE RISCO DE VIDA E/OU			
		SAUDE			
		PCV - SALARIO DE CONTRATADOS			
			3.010.229,00	57.077.924,73	46.089.037,29
			2.562.456,00	46.889.443,51	40.356.655,29
					35.677.696,00
					4.458.262,96
					877.587,31
					6.645.509,36
					2.331,00
					27.046,67
					1.185.244,84
					1.694.579,41
					138.051,60
					17.210.462,29

3.1.1.1.457	PCV - AVANCOS TRIENAIS E QUINQUENAIS			3.150.819,46
3.1.1.1.498	PCV - REMUNERACAO ADICIONAL DE FERIAS			50.752,18
3.1.1.1.509	PCV - GRATIFICACAO DE REPRESENTACAO			237.048,92
3.1.1.3	OBRIGACOES PATRONAIS			1.854.362,82
3.1.1.3.040	FUNDO DE GARANTIA DO TEMPO DE SERVICO - FGTS			1.854.362,82
3.1.2.0	MATERIAL DE CONSUMO			895.754,74
3.1.2.0.053	COMBUSTIVEIS E LUBRIFICANTES			62.781,06
3.1.2.0.078	GENEROS PARA ALIMENTACAO			727.430,42
3.1.2.0.094	MATERIAL PARA ESPORTE E/OU RECREACAO			9.098,94
3.1.2.0.128	MATERIAL PARA ALOJAMENTO, LAVANDERIA E/OU COZINHA			24.000,00
3.1.2.0.144	MATERIAL P/MANUTEN IDENTIFIC UTILIZACAO E CONSERV DE BENS MOVEIS E EQUIPAMENTOS			4.380,00
3.1.2.0.185	MATERIAL DE LIMPEZA E HIGIENE			54.958,92
3.1.2.0.243	VESTUARIO E/OU UNIFORME			19.104,40
3.1.3.2	OUTROS SERVICOS E ENCARGOS			1.926.841,73
3.1.3.2.023	AGUA E ESGOTO			480.595,58
3.1.3.2.131	ENERGIA ELETRICA			161.442,65
3.1.3.2.164	ARMAZENAGENS, FRETES E/OU CARRETOS			9.060,00
3.1.3.2.180	LOCACAO DE IMOVEIS			936.333,00
3.1.3.2.339	SERVICO DE CONSERVACAO DE BENS MOVEIS E EQUIPAMENTOS			40.375,00
3.1.3.2.396	TRANSPORTE DE PESSOAL			103.261,17
3.1.3.2.438	TRANSPORTE, ALIMENTACAO E/OU HOSPEDAGEM DE NAO SERVIDORES			180.771,96
3.1.3.2.564	TAXAS PELA PRESTACAO DE SERVICOS			161,15
3.1.3.2.597	ENCARGOS CONTRATUAIS COM LOCACAO DE IMOVEIS			16.731,22
15.81.486.2.014	CONCESSAO DE AUXILIO-CRECHE PARA SERVIDORES DA ASSEMBLEIA LEGISLATIVA		10.188.481,22	
3.2.5.9	OUTRAS TRANSFERENCIAS A PESSOAS			
3.2.5.9.100	AUXILIO CRECHE			
15.81.486	ASSISTENCIA SOCIAL GERAL		447.773,00	
15.81.486.2.009	PROMOCAO LEGISLATIVA E CONCESSAO DE AUXILIOS		18.672.834,00	
3.1.3.2	OUTROS SERVICOS E ENCARGOS			
3.1.3.2.156	EVENTUAIS			
3.1.3.2.206	LOCACAO DE VEICULOS			
3.1.3.2.283	RECEPCOES E HOMENAGENS			
3.1.3.2.362	SERVICOS GRAFICOS			
3.1.3.2.438	TRANSPORTE, ALIMENTACAO E/OU HOSPEDAGEM DE NAO SERVIDORES			
3.2.2.3	TRANSFERENCIAS A MUNICIPIOS			
3.2.2.3.013	ASSISTENCIA FINANCEIRA A MUNICIPIOS			
3.2.3.1	SUBVENCOES SOCIAIS			
3.2.3.1.101	CONTRIBUICOES A INSTITUICOES PRIVADAS			
3.2.5.9	OUTRAS TRANSFERENCIAS A PESSOAS			
3.2.5.9.025	ASSISTENCIA SOCIAL A PESSOAS			
15.81.486.2.011	IMPLEMENTACAO DO PLANO DE SUBVENCOES E AUXILIOS		38.156.482,15	
3.2.2.3	TRANSFERENCIAS A MUNICIPIOS			
3.2.2.3.013	ASSISTENCIA FINANCEIRA A MUNICIPIOS			
3.2.3.1	SUBVENCOES SOCIAIS			
3.2.3.1.101	CONTRIBUICOES A INSTITUICOES PRIVADAS			
3.2.5.4	APOIO FINANCEIRO A ESTUDANTES			
3.2.5.4.116	BOLSAS DE ESTUDOS			
10.188.481,22				
190.071.569,16				
41.463.671,49				
447.773,00				
18.672.834,00				
447.840,00				
38.156.482,15				
11.078.054,00				
22.093.286,28				
553.600,00				
553.800,00				
5.819.478,00				
5.919.478,00				
15.620.008,29				
15.620.008,29				

15.81.486.2.013	7.146.940,00	110.451.434,52	103.714.970,45
ATENDIMENTO MEDICO-ODONTOLOGICO ADS			
FUNCIONARIOS			89.487.206,44
PESSOAL CIVIL			4.535.419,06
PCF - FUNCAO GRATIFICADA			3.220.367,72
PCF - GRATIFICACAO ADICIONAL			1.957.101,09
PCF - GRATIFICACAO DE REPRESENTACAO			5.313.649,71
PCF - GRATIFICACAO DE RISCO DE VIDA E/OU SAUDE			219.525,45
PCF - GRATIFICACAO POR SUBSTITUICAO			19.158,97
PCF - GRATIFICACAO EQUIVALENTE			4.501.789,13
PCF - GRATIFICACOES DIVERSAS			7.447.812,75
PCF - AVANCOS TRIENAIS OU QUINQUENAIS			33.713.940,37
PCF - VENCIMENTO			687.579,54
PCF - REMUNERACAO ADICIONAL DE FERIAS			39.130,92
PCF - ATUALIZACAO MONETARIA DE VENCIMENTOS E VANTAGENS			2.372.759,18
PCV - FUNCAO GRATIFICADA E GRATIFICACAO EQUIVALENTE			2.120.099,57
PCV - GRATIFICACAO ADICIONAL			2.771.194,12
PCV - GRATIFICACAO DE RISCO DE VIDA E/OU SAUDE			129.166,25
PCV - GRATIFICACAO POR SUBSTITUICAO			146.499,28
PCV - GRATIFICACOES DIVERSAS			24.497.913,21
PCV - SALARIO DE CONTRATADOS			4.773.353,31
PCV - AVANCOS TRIENAIS E QUINQUENAIS			145.708,86
PCV - REMUNERACAO ADICIONAL DE FERIAS			873.937,51
PCV - GRATIFICACAO DE REPRESENTACAO			1.070,44
PCV - AUXILIO TRANSPORTE			2.718.644,80
OBRIGACOES PATRONAIS			2.718.644,80
FUNDO DE GARANTIA DO TEMPO DE SERVICO - FGTS			666.440,69
MATERIAL DE CONSUMO			283.674,21
ARTIGOS CIRURGICOS E LABORATORIAIS			9.636,00
COMBUSTIVEIS E LUBRIFICANTES			77.114,20
MATERIAL P/MANUTEN IDENTIFIC UTILIZACAO E CONSERV DE BENS MOVEIS E EQUIPAMENTOS			17.614,37
MATERIAL P/FOTOGRAFIA,CINEGRAFIA,SOM E PRDJECAO DE FILMES RADIOLOGICOS			278.401,91
PRODUTOS FARMACEUTICOS E ODONTOLOGICOS			184.196,72
REMUNERACAO DE SERVICOS PESSOAIS			184.196,72
SERVICOD DE LIMPEZA E HIGIENE			658.481,80
OUTROS SERVICOS E ENCARGOS			251.705,00
SERVICO DE CONSERVACAO DE BENS MOVEIS E EQUIPAMENTOS			28.700,00
SERVICOS GRAFICOS			68.808,63
SERVICO			7.811,87
MEDICO,PARAMEDICO,LABORATORIAL,RELIGIOS			301.656,30
TAXAS PELA PRESTACAO DE SERVICOS			60.776.585,73
SERVICO DE ANALISES QUIMICAS,FISICAS E/OU BIOLOGICAS			60.776.585,73
PREVIDENCIA	8.731.925,00	60.776.585,73	60.776.585,73
PREVIDENCIA SOCIAL A INATIVOS E PENSIONISTAS	8.731.925,00	60.776.585,73	60.776.585,73
CONTRIBUICAO AO FUNDO ESTADUAL DE PREVIDENCIA DO PARLAMENTAR	8.731.925,00	60.776.585,73	60.776.585,73
CONTRIBUICOES A FUNDOS			60.776.585,73
CONSTITUICAO E MANUTENCAO DE FUNDOS			60.776.585,73



TOTAL DA U.O. =>	402.827.895,00	5.027.076.076,22	4.677.278.749,87
TOTAL DO ORGAO =>	402.827.895,00	5.027.076.076,22	4.677.278.749,87

DEMONSTRAÇÃO DA DESPESA POR FUNÇÕES, PROGRAMAS, SUBPROGRAMAS, PROJETOS E ATIVIDADES  
 COM DESDOBRAMENTO DOS ELEMENTOS, SUBELEMENTOS, SUBELEMENTOS E RUBRICAS  
 POR UNIDADE ORÇAMENTARIA

EXERCÍCIO DE 1993

ÓRGÃO: 02 - TRIBUNAL DE CONTAS DO ESTADO

U.O. 02.01 - TRIBUNAL DE CONTAS DO ESTADO

CÓDIGO	ESPECIFICAÇÃO	DESPESA FIXADA	DESPESA AUTORIZADA	DESPESA REALIZADA
01	LEGISLATIVA	193.890.128,00	2.574.907.834,05	1.949.160.817,42
01.01	PROCESSO LEGISLATIVO	16.141.832,00	226.811.063,03	48.873.640,60
01.01.002	CONTROLE EXTERNO	16.141.832,00	226.811.063,03	48.873.640,60
01.01.002.2.022	PROCESSAMENTO DE INFORMACOES E MICROFILMAGEM DE DOCUMENTOS			
3.1.2.0	MATERIAL DE CONSUMO	16.141.832,00	220.811.063,03	48.873.640,60
3.1.2.0.102	MATERIAL DE EXPEDIENTE			120.993,02
3.1.2.0.136	MATERIAL PARA CONSERVACAO DE BENS IMOVEIS			14.228,00
3.1.2.0.144	MATERIAL P/MANUTEN IDENTIFIC UTILIZACAO E CONSERV DE BENS MOVEIS E EQUIPAMENTOS			1.768,14
3.1.2.0.278	MATERIAL PARA MICROFILMAGEM E PROCESSAMENTO DE DADOS			1.293,96
3.1.3.2	OUTROS SERVICOS E ENCARGOS			103.702,82
3.1.3.2.255	PROCESSAMENTO DE DADOS			25.028.699,90
3.1.3.2.339	SERVICO DE CONSERVACAO DE BENS MOVEIS E EQUIPAMENTOS			22.104.871,19
3.1.3.2.362	SERVICOS GRAFICOS			2.023.812,71
4.1.2.0	EQUIPAMENTOS E MATERIAL PERMANENTE			800.000,00
4.1.2.0.143	MAQUINAS, MOTORES E/OU APARELHOS			23.723.963,68
4.1.2.0.150	MATERIAL BIBLIOTR, SOFTWARES, PECAS P/COLECOES DE BIBLIOT, DISCO, FILMOT, E MOBILIARIAS EM GERAL			29.239,00
4.1.2.0.168	MAQUINAS E/OU EQUIPAMENTOS ELETRONICOS			4.518.889,36
4.1.2.0.233	P/PROCES. E/OU MICROFILMAGEM DE DADOS			244.811,00
01.02	FISCALIZACAO FINANCEIRA E ORÇAMENTARIA EXTERNA			18.931.074,32
01.02.002	CONTROLE EXTERNO	177.748.296,00	2.346.096.771,02	1.900.287.176,82
01.02.002.2.021	FISCALIZACAO E CONTROLE DA ARRECADACAO E DA APLICACAO DOS RECURSOS PUBLICOS PESSOA CIVIL	174.104.707,00	2.275.834.403,67	1.900.287.176,82
3.1.1.1	PCF - FUNCAO GRATIFICADA	173.272.147,00	2.265.605.369,23	1.897.585.327,85
3.1.1.1.036	PCF - GRATIFICACAO ADICIONAL			1.758.828.536,69
3.1.1.1.044	PCF - GRATIFICACAO DE REPRESENTACAO			129.440.986,25
3.1.1.1.101	PCF - GRATIFICACAO DE RISCO DE VIDA E/OU SAUDE			74.732.485,16
3.1.1.1.119	PCF - GRATIFICACAO POR SUBSTITUICAO			87.481.022,25
3.1.1.1.127				3.985.413,97
				6.224.762,27

3.1.1.1.135	PCF - GRATIFICACAO EQUIVALENTE	85.072,10
3.1.1.1.150	PCF - GRATIFICACOES DIVERSAS	122.226.568,77
3.1.1.1.176	PCF - AVANCOS TRIENAIIS OU QUINQUENAIIS	187.151.179,75
3.1.1.1.184	PCF - VENCIMENTO	1.067.182.841,55
3.1.1.1.192	PCF - AJUDA DE CUSTO	1.859.550,73
3.1.1.1.200	PCF - DIARIAS DE VIAGEM	29.469.969,88
3.1.1.1.216	PCF - HONDRARIOS	8.976.015,44
3.1.1.1.286	PCF - REMUNERACAO ADICIONAL DE FERIAS	20.750.536,12
3.1.1.1.303	PCF - ATUALIZACAO MONETARIA DE VENCIMENTOS E VANTAGENS	7.079.675,58
3.1.1.1.317	PCV - FUNCAO GRATIFICADA E GRATIFICACAO EQUIVALENTE	337,47
3.1.1.1.325	PCV - GRATIFICACAO ADICIONAL	887.907,93
3.1.1.1.374	PCV - GRATIFICACAO DE RISCO DE VIDA E/OU SAUDE	258.390,22
3.1.1.1.408	PCV - SALARIO DE CONTRATADOS	9.500.399,14
3.1.1.1.440	PCV - HONDRARIOS	8.256,44
3.1.1.1.457	PCV - AVANCOS TRIENAIIS E QUINQUENAIIS	2.050.211,81
3.1.1.1.496	PCV - REMUNERACAO ADICIONAL DE FERIAS	66.601,47
3.1.1.1.518	PCV - AUXILIO TRANSPORTE	18.352,19
3.1.1.3	OBRIGACOES PATRONAIS	1.025.180,34
3.1.1.3.040	FUNDO DE GARANTIA DO TEMPO DE SERVICO - FGTS	1.025.180,34
3.1.2.0	MATERIAL DE CONSUMO	7.913.148,16
3.1.2.0.053	COMBUSTIVEIS E LUBRIFICANTES	863.052,97
3.1.2.0.078	GENEROS PARA ALIMENTACAO	51.658,82
3.1.2.0.102	MATERIAL DE EXPEDIENTE	2.711.195,84
3.1.2.0.110	MATERIAL PARA ACONDICIONAMENTO E/OU EMBALAGEM	1.490,00
3.1.2.0.126	MATERIAL PARA ALOJAMENTO.LAVANDERIA E/OU COZINHA	120.722,95
3.1.2.0.136	MATERIAL PARA CONSERVACAO DE BENS IMOVEIS	1.249.731,48
3.1.2.0.144	MATERIAL P/MANUTEN IDENTIFIC UTILIZACAO E CONSERV DE BENS MOVEIS E EQUIPAMENTOS	771.712,74
3.1.2.0.151	MATERIAL PARA CONSERVACAO DE VEICULOS	495.635,70
3.1.2.0.169	MATERIAL P/FOTOGRAFIA,CINEGRAFIA,SOM E PROJECAO DE FILMES RADIOLOGICOS	157.066,81
3.1.2.0.185	MATERIAL DE LIMPEZA E HIGIENE	454.945,15
3.1.2.0.243	VESTUARIO E/OU UNIFORME	18.328,78
3.1.2.0.268	MATERIAL PARA REPROGRAFIA	907.793,37
3.1.2.0.279	MATERIAL PARA MICROFILMAGEM E PROCESSAMENTO DE DADOS	2.280,00
3.1.2.0.302	PRODUTOS QUIMICOS,FISICOS E/OU BIOLOGICOS	7.454,68
3.1.2.0.313	GASOLINA E ALCOOL CARBURANTE	100.078,07
3.1.3.1	REMUNERACAO DE SERVICOS PESSOAIS HONDRARIOS	0,00
3.1.3.1.015	SERVICO DE LIMPEZA E HIGIENE	0,00
3.1.3.1.021	OUTROS SERVICOS E ENCARGOS	0,00
3.1.3.2	AGUA E ESGOTO	80.564.511,50
3.1.3.2.023	SERVICO RELATIVO A DIVULGACAO PROMOCIONAL OU INSTITUCIONAL	2.306.473,00
3.1.3.2.025	ASSINATURA DE PERIODICOS E RECORTES DESPESAS	0,00
3.1.3.2.035	C/CONGRESSOS,SIMPOSIOS,CONFERENCIAS E DESPESAS PEQUENAS DE PRONTO PAGAMENTO	887.354,87
3.1.3.2.115	ENERGIA ELETRICA	9.200,00
3.1.3.2.181		511.338,91
		6.423.679,87

3.1.3.2.164	ARMAZENAGENS, FRETES E/OU CARRETOS	10.000,00
3.1.3.2.180	LOCACAO DE IMOVEIS	2.117.212,50
3.1.3.2.198	LOCACAO DE MAQUINAS E EQUIPAMENTOS	4.173.108,27
3.1.3.2.289	SEGUROS	62.954,25
3.1.3.2.814	SERVICO DE COMUNICACAO	13.240.605,33
3.1.3.2.321	SERVICO DE CONSERVACAO DE BENS IMOVEIS	2.372.458,59
3.1.3.2.339	SERVICO DE CONSERVACAO DE BENS MOVEIS E EQUIPAMENTOS	5.006.426,66
3.1.3.2.347	SERVICO DE CONSERVACAO DE VEICULOS	127.690,21
3.1.3.2.354	SERVICO DE DIVULGACAO OBRIGATORIA	10.428.000,84
3.1.3.2.362	SERVICOS GRAFICOS	2.343.081,04
3.1.3.2.370	SERVICO DE LIMPEZA E HIGIENE	10.874.266,19
3.1.3.2.396	TRANSPORTE DE PESSDAL	646.634,39
3.1.3.2.486	SERVICO DE VIGILANCIA E/OU ZELADORIA	6.711.252,86
3.1.3.2.542	SERVICO DE FOTOGRAFIA,CINEGRAFIA,SOM E PROJECAD	11.171,23
3.1.3.2.564	TAXAS PELA PRESTACAO DE SFRVICOS	1.404,15
3.1.3.2.575	SERVICO DE MAO-DE-OBRA TEMPORARIA	4.562.884,41
3.1.3.2.597	ENCARGOS CONTRATAIS COM LOCACAO DE IMOVEIS	749.901,22
3.1.3.2.620	SERVICO DE ESTAGIARTOS E MONITORES	2.152.323,22
3.1.3.2.753	ENCARGOS COM ASSOCIACOES	13.000,00
3.1.3.2.920	INDENIZACAO PELO USO DE VEICULO PARTICULAR	4.897.152,49
3.1.3.2.973	CONFECACAO DE CARTEIRAS FUNCIONAIS, CRACHAS E CARIMBOS	24.947,00
4.1.2.0	EQUIPAMENTOS E MATERIAL PERMANENTE	48.233.941,16
4.1.2.0.010	VEICULOS E/OU EQUIPAMENTOS P/VEICULOS	8.938.831,89
4.1.2.0.101	RODDVIARIOS DE TRACAO MECANICA	81.744,14
4.1.2.0.119	EQUIPAMENTO PARA OFICINA, AJARDINAMENTO E CAMPO	5.020,00
4.1.2.0.135	INSIGNIAS, FLAMULAS, BANDEIRAS, PLACAS E CARTEIRAS FUNCIONAIS	5.195.225,04
4.1.2.0.143	MAQUINAS DE ESCREVER, SOMAR, CALCULAR, CONTABILIDADE E RE-PRODUCAO	119.618,83
4.1.2.0.150	MAQUINAS,MOTORES E/OU APARELHOS	1.275.363,86
4.1.2.0.168	MATERIAL BIBLIOGR. SOFWARES PECAS P/COLECOES DE BIBLIOT. DISCOT.FILMOT.E MOBILIARIOS EM GERAL	1.167.779,57
4.1.2.0.176	OBRAS DE ARTE, MATERIAIS E OBJETOS PARA DECORACAO	1.457.853,69
4.1.2.0.182	EQUIPAMENTOS PARA COPA E COZINHA	2.613,20
4.1.2.0.286	EQUIPAMENTOS DE TELECOMUNICACOES	30.985.018,94
4.1.2.0.288	EQUIPAMENTOS DE SOM E/OU IMAGEM	23.105,00
4.1.2.0.299	EQUIPAMENTOS E MATERIAIS PARA DESENHO E/OU TOPOGRAFIA	3.772,00
01.02.002.2.025	APERFEICOAMENTO, TREINAMENTO E SELECAO DE RECURSOS HUMANOS	2.721.848,97
3.1.3.1	REMUNERACAO DE SERVICOS PESSOAIS	1.016.670,03
3.1.3.1.015	HONORARIOS	1.016.670,03
3.1.3.2	OUTROS SERVICOS E ENCARGOS	1.705.178,94
3.1.3.2.054	DESPESAS	93.700,00
3.1.3.2.115	C/CONGRESSOS,SIMPOSIOS,CONFERENCIAS E DESPESAS PEQUENAS DE PRONTO PAGAMENTO	29.898,58
3.1.3.2.180	LOCACAO DE IMOVEIS	8.180,00
3.1.3.2.398	TRANSPORTE DE PESSOAL	1.047.624,80
3.1.3.2.404	TREINAMENTO DE PESSOAL	525.775,56
01.02.043	ORGANIZACAO E MODERNIZACAO ADMINISTRATIVA	0,00
		832.560,00
		10.229.034,44
		3.843.589,00
		70.262.367,35

01.02.043.1.034	CONSTRUCAO DE PREDIOS PARA INSPETORIAS REGIONAIS				
15	ASSISTENCIA E PREVIDENCIA	3.643.589,00	70.262.367,35	8.991.015,50	0,00
15.81	ASSISTENCIA	3.667.820,00	42.899.620,65	8.991.015,50	
15.81.031	ASSISTENCIA FINANCEIRA	3.867.820,00	42.899.620,65	8.991.015,50	
15.81.031.2.023	CONTRIBUICAO A ASSOCIACAO DE SERVIDORES SUBVENCOES SOCIAIS	3.667.820,00	42.899.620,65	6.593.884,00	
3.2.3.1	CONTRIBUICOES A INSTITUICOES PRIVADAS	2.120.024,00	18.762.551,03	6.593.884,00	
3.2.3.1.101	ATENDIMENTO MEDICO-ODONTOLÓGICO E SOCIAL AOS FUNCIONARIOS			6.593.884,00	
15.81.031.2.024	MATERIAL DE CONSUMO	1.547.796,00	24.136.969,62	2.397.131,50	
3.1.2.0	ARTIGOS CIRURGICOS E LABORATORIAIS			689.679,97	
3.1.2.0.037	MATERIAL P/MANUTEN IDENTIFIC UTILIZACAO E CONSERV DE BENS MOVEIS E EQUIPAMENTOS			188.605,98	
3.1.2.0.144	PRODUTOS FARMACEUTICOS E ODONTOLÓGICOS OUTROS SERVIÇOS E ENCARGOS			253.836,60	
3.1.2.0.227	AGUA E ESGOTO			437.437,39	
3.1.3.2	DESPESAS PEQUENAS DE PRONTO PAGAMENTO ENERGIA ELETRICA			755.392,53	
3.1.3.2.023	SERVICO DE CONSERVACAO DE BENS MOVEIS E EQUIPAMENTOS			115.048,08	
3.1.3.2.115	SERVICO DE LIMPEZA E HIGIENE			46.547,52	
3.1.3.2.131	SUBVENCOES SOCIAIS			480.468,62	
3.1.3.2.339	CONTRIBUICOES A INSTITUICOES PRIVADAS EQUIPAMENTOS E MATERIAL PERMANENTE			110.328,31	
3.1.3.2.370	EQUIPAMENTO PARA LABORATORIOS E/OU GABINETES MEDICOS OU ODONTOLÓGICOS			3.000,00	
3.2.3.1				744.959,00	
3.2.3.1.101				744.959,00	
4.1.2.0				6.900,00	
4.1.2.0.099				6.900,00	
TOTAL DA U.O. =>		187.557.948,00	2.617.807.454,70	1.958.151.832,92	
TOTAL DO ORGAO =>		187.557.948,00	2.617.807.454,70	1.958.151.832,92	

DEMONSTRACAO DA DESPESA POR FUNCOES, PROGRAMAS, SUBPROGRAMAS, PROJETOS E ATIVIDADES  
COM DESDOBRAMENTO DOS ELEMENTOS, SUBELEMENTOS E RUBRICAS  
POR UNIDADE ORCAMENTARIA

EXERCICIO DE 1993

ORGAO: 03 - TRIBUNAL DE JUSTICA

U.O. 08.01 - TRIBUNAL DE JUSTICA

CODIGO	ESPECIFICACAO	DESPESA FIXADA	DESPESA AUTORIZADA	DESPESA REALIZADA
02	JUDICIARIA	1.262.940.010,00	17.077.654.531,73	14.010.288.222,62
02.04	PROCESSO JUDICIARIO	1.262.940.010,00	17.077.654.531,73	14.010.288.222,62
02.04.013	ACAO JUDICIARIA	1.069.450.673,00	13.499.251.426,94	12.342.632.849,71
02.04.013.2.031	ADMINISTRACAO E ATUACAO DA JUSTICA DE PRIMEIRA INSTANCIA			
3.1.1.1	PESSOAL CIVIL	794.649.030,00	8.275.865.027,90	7.827.576.897,30
3.1.1.1.036	PCF - FUNCAO GRATIFICADA			7.264.310.711,55
3.1.1.1.044	PCF - GRATIFICACAO ADICIONAL			19.440.383,46
3.1.1.1.069	PCF - GRATIFICACAO POR DIFICIL ACESSO E/OU PROVIMENTO			333.594.085,91
3.1.1.1.101	PCF - GRATIFICACAO DE REPRESENTACAO			5.576.590,26
3.1.1.1.119	PCF - GRATIFICACAO DE RISCO DE VIDA E/OU SAUDE			968.216.424,62
3.1.1.1.127	PCF - GRATIFICACAO POR SUBSTITUICAO			267.003.134,38
3.1.1.1.135	PCF - GRATIFICACAO EQUIVALENTE			16.042,46
3.1.1.1.150	PCF - GRATIFICACOES DIVERSAS			0,24
3.1.1.1.176	PCF - AVANCOS TRIENAIS OU QUINQUENAIS			398.429.206,96
3.1.1.1.184	PCF - VENCIMENTO			756.956.057,14
3.1.1.1.192	PCF - AJUDA DE CUSTO			4.227.636.248,26
3.1.1.1.200	PCF - DIARIAS DE VIAGEM			5.495.115,62
3.1.1.1.218	PCF - HONORARIOS			8.077.685,02
3.1.1.1.286	PCF - REMUNERACAO ADICIONAL DE FERIAS			58.781,30
3.1.1.1.303	PCF - ATUALIZACAO MONETARIA DE VENCIMENTOS E VANTAGENS			34.156.401,04
3.1.1.1.317	PCV - FUNCAO GRATIFICADA E GRATIFICACAO EQUIVALENTE			2.045.738,44
3.1.1.1.325	PCV - GRATIFICACAO ADICIONAL			150.022,62
3.1.1.1.374	PCV - GRATIFICACAO DE RISCO DE VIDA E/OU SAUDE			3.159.444,23
3.1.1.1.408	PCV - SALARIO DE CONTRATADOS			717.470,93
3.1.1.1.457	PCV - AVANCOS TRIENAIS E QUINQUENAIS			212.722.237,67
3.1.1.1.498	PCV - REMUNERACAO ADICIONAL DE FERIAS			18.019.555,45
3.1.1.1.518	PCV - AUXILIO TRANSPORTE			1.763.315,14
3.1.1.1.525	PCV - ATUALIZACAO MONETARIA DE SALARIOS E VANTAGENS			1.084.912,36
3.1.1.3	OBRIGACOES PATRONAIS			3.786,87
				19.226.671,63



3.1.1.3.016	INSTITUTO DE ADM FINANÇ DA PREV E ASSISI	56.163,86
3.1.1.3.040	SOCIAL-IAPAS	
	FUNDO DE GARANTIA DO TEMPO DE SERVICO -	19.168.487,65
	FGTS	169.082.505,15
3.1.2.0	MATERIAL DE CONSUMO	
3.1.2.0.029	MATERIAL P/SINALIZACAO, IDENTIFICACAO E	46.080,00
	SEGURANCA	11.936,30
3.1.2.0.037	ARTIGOS CIRURBICOS E LABORATORIAIS	172.627,15
3.1.2.0.053	COMBUSTIVEIS E LUBRIFICANTES	3.239.280,08
3.1.2.0.076	GENEROS PARA ALIMENTACAO	76.459.278,46
3.1.2.0.102	MATERIAL DE EXPEDIENTE	
3.1.2.0.110	MATERIAL PARA ACONDICIONAMENTO E/OU	378.260,75
	EMBALAGEM	
3.1.2.0.129	MATERIAL PARA ALOJAMENTO, LAVANDERIA E/OU	1.531.773,28
	COZINHA	
3.1.2.0.136	MATERIAL PARA CONSERVACAO DE BENS	14.178.981,84
3.1.2.0.144	IMOVEIS	
3.1.2.0.151	MATERIAL P/MANUTEN IDENTIFIC UTILIZACAO	2.482.814,02
3.1.2.0.151	E CONSERV DE BENS MOVEIS E EQUIPAMENTOS	74.112,00
3.1.2.0.169	MATERIAL PARA CONSERVACAO DE VEICULOS	
	MATERIAL P/FOTOGRAFIA, CINEGRAFIA, SOM E	148.495,33
	PROJECAO DE FILMES RADIOLOGICOS	4.390.411,46
3.1.2.0.185	MATERIAL DE LIMPEZA E HIGIENE	26.595,00
3.1.2.0.193	MATERIAL PARA PROTECAO E PROFILAXIA	58.321.206,11
3.1.2.0.219	MATERIA PRIMA	313.845,36
3.1.2.0.227	PRODUTOS FARMACEUTICOS E ODONTOLOGICOS	5.973.700,62
3.1.2.0.268	MATERIAL PARA REPROGRAFIA	
3.1.2.0.279	MATERIAL PARA MICROFILMAGEM E	1.321.419,22
	PROCESSAMENTO DE DADOS	
3.1.2.0.302	PRODUTOS QUIMICOS, FISICOS E/OU	700,00
	BIOLOGICOS	10.978,20
3.1.2.0.313	GASOLINA E ALCODIL CARBURANTE	9.023.825,48
3.1.3.1	REMUNERACAO DE SERVICOS PESSOAIS	8.720.321,01
3.1.3.1.015	HONORARIOS	15.120,00
3.1.3.1.017	SERVICO DE CONSERVACAO DE BENS IMOVEIS	
3.1.3.1.019	SERVICO DE CONSERVACAO DE BENS MOVEIS E	14.000,00
	EQUIPAMENTOS	274.184,47
3.1.3.1.021	SERVICO DE LIMPEZA E HIGIENE	365.922.709,54
3.1.3.2	OUTROS SERVICOS E ENCARGOS	18.001.607,45
3.1.3.2.023	AGUA E ESGOTO	4.626,67
3.1.3.2.035	ASSINATURA DE PERIODICOS E RECORTES	229.869,97
3.1.3.2.081	DESPESAS DE CONDOMINIO DE PREDIOS DO	616.203,61
	ESTADO	9.644,59
3.1.3.2.115	DESPESAS PEQUENAS DE PRONTO PAGAMENTO	71.545.669,51
3.1.3.2.123	DILIGENCIAS	2.882.694,98
3.1.3.2.131	ENERGIA ELETRICA	65.950,00
3.1.3.2.164	ARMAZENAGENS, FRETES E/OU CARRETOS	37.715.352,24
3.1.3.2.172	INDENIZACOES	411.266,58
3.1.3.2.180	LOCACAO DE IMOVEIS	215.580,00
3.1.3.2.198	LOCACAO DE MAQUINAS E EQUIPAMENTOS	4.610,70
3.1.3.2.255	PROCESSAMENTO DE DADOS	6.769.364,74
3.1.3.2.289	SEGUROS	136.674.000,80
3.1.3.2.297	SERVICO DE ALIMENTACAO	9.407.122,92
3.1.3.2.314	SERVICO DE COMUNICACAO	
3.1.3.2.321	SERVICO DE CONSERVACAO DE BENS IMOVEIS	10.543.294,44
3.1.3.2.339	SERVICO DE CONSERVACAO DE BENS MOVEIS E	38.340,00
	EQUIPAMENTOS	
3.1.3.2.347	SERVICO DE CONSERVACAO DE VEICULOS	

3.1.3.2.354	SERVICO DE DIVULGACAO OBRIGATORIA	542.382,56
3.1.3.2.362	SERVICOS GRAFICOS	2.188.439,06
3.1.3.2.370	SERVICO DE LIMPEZA E HIGIENE	48.782.518,84
3.1.3.2.396	TRANSPORTE DE PESSOAL	1.569.411,01
3.1.3.2.486	SERVICO DE VIGILANCIA E/OU ZELADORIA	15.844.173,12
3.1.3.2.508	SERVICO	
	MEDICO, PARAMEDICO, LABORATORIAL, RELIGIOS	9.633,79
3.1.3.2.542	SERVICO DE FOTOGRAFIA, CINEGRAFIA, SOM E PROJECAO	260,00
	TAXAS PELA PRESTACAO DE SERVICOS	1.695,04
3.1.3.2.564	ENCARGOS CONTRATAIS COM LOCACAO DE IMOVEIS	
3.1.3.2.620	SERVICO DE ESTAGIARIOS E MONITORES	2.131.465,18
3.1.3.2.712	CUSTAS JUDICIAIS	657.678,14
4.1.2.0	EQUIPAMENTOS E MATERIAL PERMANENTE	19.813,52
	EQUIPAMENTO PARA OFICINA, AJARDINAMENTO E CAMPO	12.674,05
4.1.2.0.255	MATERIAL PARA ACONDICIONAMENTO	6.290,05
4.1.2.0.288	EQUIPAMENTOS DE SOM E/OU IMAGEM	1.200,00
02.04.019.2.033	ADMINISTRACAO E ATUACAO DO TRIBUNAL DE JUSTICA	5.184,00
3.1.1.1	PESSOAL CIVIL	
3.1.1.1.010	PCF - AUXILIO PARA DIFERENCA OU QUEBRA DE CAIXA	1.743.275.847,15
	PCF - FUNCAO GRATIFICADA	1.497.192.280,61
3.1.1.1.036	PCF - GRATIFICACAO ADICIONAL	198.060,44
3.1.1.1.044	PCF - GRATIFICACAO DE PARCELA AUTONOMA	40.927.115,95
3.1.1.1.085	PCF - GRATIFICACAO DE REPRESENTACAO	77.291.322,29
3.1.1.1.101	PCF - GRATIFICACAO DE RISCO DE VIDA E/OU SAUDE	29,47
3.1.1.1.119	PCF - GRATIFICACAO POR SUBSTITUICAO	177.825.629,70
	PCF - GRATIFICACAO DE ASSESSORAMENTO	34.345.318,26
3.1.1.1.127	PCF - GRATIFICACOES DIVERSAS	1.362.748,31
3.1.1.1.143	PCF - AVANCOS TRIENAIS OU QUINQUENAIS	4.188.816,18
3.1.1.1.150	PCF - VENCIMENTO	42.332.240,10
3.1.1.1.176	PCF - DIARIAS DE VIAGEM	160.620.450,27
3.1.1.1.184	PCF - DIARIAS DE VIAGEM	785.828.748,64
3.1.1.1.200	PCF - REMUNERACAO ADICIONAL DE FERIAS	9.410.518,05
3.1.1.1.286	PCF - ATUALIZACAO MONETARIA DE VENCIMENTOS E VANTAGENS	8.222.550,15
3.1.1.1.303	PCV - FUNCAO GRATIFICADA E GRATIFICACAO EQUIVALENTE	177.776,68
3.1.1.1.317	PCV - GRATIFICACAO ADICIONAL	6.058.235,68
3.1.1.1.325	PCV - GRATIFICACAO DE RISCO DE VIDA E/OU SAUDE	2.362.852,02
3.1.1.1.374	PCV - GRATIFICACOES DIVERSAS	7.717.935,79
3.1.1.1.390	PCV - SALARIO DE CONTRATADOS	72.952,45
3.1.1.1.408	PCV - AVANCOS TRIENAIS E QUINQUENAIS	124.078.938,99
3.1.1.1.457	PCV - GRATIFICACAO PELA PRESTACAO DE SERVICOS EXTRAORDINARIOS	11.137.456,80
3.1.1.1.487	PCV - REMUNERACAO ADICIONAL DE FERIAS	722.696,44
3.1.1.1.488	PCV - AUXILIO TRANSPORTE	1.481.185,99
3.1.1.1.518	PCV - ATUALIZACAO MONETARIA DE SALARIOS E VANTAGENS	810.212,35
3.1.1.1.525	OBRIGACOES PATRONAIS	17.254,67
3.1.1.3	INSTITUTO DE ADM FINANCA DA PREV E ASSIST SOCIAL-IAPAS	14.860.078,84
3.1.1.3.016	FUNDO DE GARANTIA DO TEMPO DE SERVICIO - FGTS	2.555.649,63
3.1.1.3.040		12.304.429,21
	193.937.443,00	2.207.140.362,58

3.1.2.0	MATERIAL DE CONSUMO	177.103.557,56
3.1.2.0.029	MATERIAL P/SINALIZACAO, IDENTIFICACAO E SEGURANCA	
3.1.2.0.037	ARTIGOS CIRURGICOS E LABORATORIAIS	307.854,00
3.1.2.0.053	COMBUSTIVEIS E LUBRIFICANTES	153.568,49
3.1.2.0.078	GENEROS PARA ALIMENTACAO	5.456.911,27
3.1.2.0.102	MATERIAL DE EXPEDIENTE	1.955.059,41
3.1.2.0.110	MATERIAL PARA ACONDICIONAMENTO E/OU EMBALAGEM	8.009.825,77
3.1.2.0.128	MATERIAL PARA ALOJAMENTO,LAVANDERIA E/OU COZINHA	50.811,00
3.1.2.0.136	MATERIAL PARA CONSERVACAO DE BENS IMOVEIS	297.044,40
3.1.2.0.144	MATERIAL P/MANUTEN IDENTIFIC UTILIZACAO E CONSERV DE BENS MOVEIS E EQUIPAMENTOS	1.200.195,91
3.1.2.0.151	MATERIAL PARA CONSERVACAO DE VEICULOS	1.377.958,61
3.1.2.0.169	MATERIAL P/FOTOGRAFIA,CINEGRAFIA,SOM E PROJECAO DE FILMES RADIOLOGICOS	2.979.178,11
3.1.2.0.185	MATERIAL DE LIMPEZA E HIGIENE	122.312,48
3.1.2.0.193	MATERIAL PARA PROTECAO E PROFILAXIA	117.670,54
3.1.2.0.219	MATERIA PRIMA	40.058,00
3.1.2.0.227	PRODUTOS FARMACEUTICOS E ODONTOLOGICOS	150.626.274,33
3.1.2.0.243	VESTUARIO E/OU UNIFORME	445.314,53
3.1.2.0.250	MATERIAL PARA DIVULGACAO PROMOCIONAL OU INSTITUCIONAL	411.492,00
3.1.2.0.268	MATERIAL PARA REPROGRAFIA	3.422,00
3.1.2.0.279	MATERIAL PARA MICROFILMAGEM E PROCESSAMENTO DE DADOS	1.551.742,98
3.1.2.0.302	PRODUTOS QUIMICOS,FISICOS E/OU BIOLOGICOS	960.444,82
3.1.2.0.313	GASOLINA E ALCOOL CARBURANTE	44.448,08
3.1.3.1	REMUNERACAO DE SERVICOS PESSOAIS HONORARIOS	981.970,82
3.1.3.1.015	SERVICO DE CONSERVACAO DE BENS IMOVEIS	5.155.472,02
3.1.3.1.017	SERVICO DE LIMPEZA E HIGIENE	4.827.076,52
3.1.3.1.021	OUTROS SERVICOS E ENCARGOS	2.000,00
3.1.3.2	AGUA E ESGOTO	326.395,50
3.1.3.2.029	ASSINATURA DE PERIODICOS E RECORTES	48.930.337,58
3.1.3.2.035	DESPESAS PEQUENAS DE PRONTO PAGAMENTO	9.444.184,91
3.1.3.2.115	ENERGIA ELETRICA	1.037.362,30
3.1.3.2.131	PEDAGOGOS	216.466,74
3.1.3.2.230	PROCESSAMENTO DE DADOS	12.415.802,70
3.1.3.2.255	RECEPCOES E HONENAGENS	65,00
3.1.3.2.263	SEGUROS	3.731.142,89
3.1.3.2.289	SERVICO DE ALIMENTACAO	15.758,48
3.1.3.2.297	SERVICO DE COMUNICACAO	50.815,90
3.1.3.2.314	SERVICO DE CONSERVACAO DE BENS IMOVEIS	2.477,00
3.1.3.2.321	SERVICO DE CONSERVACAO DE BENS MOVEIS E EQUIPAMENTOS	6.320.921,65
3.1.3.2.339	SERVICO DE CONSERVACAO DE VEICULOS	3.670.371,01
3.1.3.2.347	SERVICO DE DIVULGACAO OBRIGATORIA	6.290.395,99
3.1.3.2.354	SERVICOS GRAFICOS	712.150,08
3.1.3.2.362	SERVICO DE LIMPEZA E HIGIENE	152.550,78
3.1.3.2.370	TRANSPORTE DE PESSOAL	1.182.825,79
3.1.3.2.396	TREINAMENTO DE PESSOAL	84.052,50
3.1.3.2.404	SERVICO DE FOTOGRAFIA,CINEGRAFIA,SOM E PROJECAO	245.445,60
3.1.3.2.542	TAXAS PELA PRESTACAO DE SERVICOS	515.050,93
3.1.3.2.564		8.300,00
		927,23

3.1.3.2.820	SERVICO DE ESTAGIARIOS E MONITORES				2.823.145,12
3.1.3.2.753	ENCARGOS COM ASSOCIACDES				13.000,00
3.1.3.2.908	SERVICO DE RECUPERACAO DE MATERIAIS				0,00
3.1.3.2.973	COMFECACAO DE CARTEIRAS FUNCIONAIS, CRACHAS E CARIMBOS				17.125,00
3.2.5.9	OUTRAS TRANSFERENCIAS A PESSOAS				0,00
3.2.5.9.038	AUXILIO FUNERAL				0,00
4.1.2.0	EQUIPAMENTOS E MATERIAL PERMANENTE				33.840,54
4.1.2.0.101	EQUIPAMENTO PARA OFICINA, AJARDINAMENTO E CAMPO				6.522,31
4.1.2.0.119	INSIGNIAS, FLMULAS, BANDEIRAS, PLACAS E CARTEIRAS FUNCIONAIS				12.420,00
4.1.2.0.150	MATERIAL BIBLIOGR, SOFTWARES PECAS P/COLECCES DE BIBLIOT, DISCOT.FILMOT.E				160,00
4.1.2.0.168	MOBILIARIOS EM GERAL				13.828,23
4.1.2.0.192	EQUIPAMENTOS PARA COPA E COZINHA				1.010,00
02.04.013.2.036	PAGAMENTOS DETERMINADOS POR SENTENCAS JUDICIARIAS	25.616.530,00	2.326.687.900,10		2.326.687.900,10
3.1.9.1	SENTENCAS JUDICIARIAS				17.164.882,47
3.1.9.1.012	PAGAMENTO DETERMINADO POR SENTENCAS JUDICIARIAS				17.164.882,47
3.2.9.1	SENTENCAS JUDICIARIAS				243.627.347,15
3.2.9.1.130	PAGAMENTO DETERMINADO POR SENTENCAS JUDICIARIAS				243.627.347,15
4.1.9.1	SENTENCAS JUDICIARIAS				79.895.670,48
4.1.9.1.012	PAGAMENTO DETERMINADO POR SENTENCAS JUDICIARIAS				79.895.670,48
4.2.9.1	SENTENCAS JUDICIARIAS				1.986.000.000,00
4.2.9.1.020	PAGAMENTO DETERMINADO POR SENTENCAS JUDICIARIAS				1.986.000.000,00
02.04.013.2.037	MANUTENCAO DO SISTEMA DE INFORMACOES PROCESSUAIS	55.247.670,00	689.537.136,36		445.090.405,16
3.1.3.2	OUTROS SERVICOS E ENCARGOS				445.090.405,16
3.1.3.2.255	PROCESSAMENTO DE DADOS				445.090.405,16
02.04.031	ASSISTENCIA FINANCEIRA				1.445.495.522,83
02.04.031.1.042	CONTRIBUICAO AO FUNDO DE REAPARELHAMENTO DO PODER JUDICIARIO	158.683.911,00	3.163.824.019,72		1.419.031.078,52
3.2.1.4	CONTRIBUICOES A FUNDOS	154.351.168,00	3.097.087.958,22		81.742.087,81
3.2.1.4.012	CONSTITUICAO E MANUTENCAO DE FUNDOS				81.742.087,81
4.3.1.3	CONTRIBUICOES A FUNDOS				1.337.288.990,71
4.3.1.3.011	CONSTITUICAO E MANUTENCAO DE FUNDOS				1.337.288.990,71
02.04.031.1.044	CONTRIBUICAO A ASSOCIACAO DOS JUIZES DO RIO GRANDE DO SUL-AJURIS	663.162,00	10.598.380,85		663.162,00
4.3.3.1	AUXILIOS PARA DESPESAS DE CAPITAL				663.162,00
4.3.3.1.012	AUXILIOS PARA OBRAS E INSTALACOES				663.162,00
02.04.031.1.047	CONSTRUCAO DA SEDE DA ESCOLA SUPERIOR DA MAGISTRATURA	1.326.324,00	53.296.169,22		22.959.770,88
4.3.3.1	AUXILIOS PARA DESPESAS DE CAPITAL				22.959.770,88
4.3.3.1.012	AUXILIOS PARA OBRAS E INSTALACOES				2.959.770,88
4.3.3.1.021	AUXILIOS PARA EQUIPAMENTOS E MATERIAL PERMANENTE				20.000.000,00
02.04.031.2.032	MANUTENCAO DOS SERVICOS DE RESTAURANTE SUBVENCoes SOCIAIS	343.257,00	2.841.511,43		2.841.511,43
3.2.3.1	CONTRIBUICOES A INSTITUICOES PRIVADAS				2.841.511,43
3.2.3.1.101	ORGANIZACAO E MODERNIZACAO ADMINISTRATIVA				2.841.511,43
02.04.043	REAPARELHAMENTO ADMINISTRATIVO DO TRIBUNAL DE JUSTICA	38.473.847,00	408.386.850,29		222.055.960,67
02.04.043.1.041	REAPARELHAMENTO ADMINISTRATIVO DO TRIBUNAL DE JUSTICA				54.668.697,34
4.1.2.0	EQUIPAMENTOS E MATERIAL PERMANENTE	6.659.949,00	113.655.320,41		54.668.697,34

4.1.2.0.010	VEICULOS E/OU EQUIPAMENTOS P/VEICULOS			
4.1.2.0.093	RODDVIARIOS DE TRACAO MECANICA			23.738.561,52
4.1.2.0.101	EQUIPAMENTO PARA LABORATORIOS E/OU GABINETES MEDICOS OU ODONTOLOGICOS			4.155,00
4.1.2.0.119	EQUIPAMENTO PARA OFICINA, AJARDINAMENTO E CAMPO			102.747,74
4.1.2.0.135	INSIGNIAS, FLAMULAS, BANDEIRAS, PLACAS E CARTEIRAS FUNCIONAIS			341.494,95
4.1.2.0.143	MAQUINAS DE ESCREVER, SOMAR, CALCULAR, CONTABILIDADE E RE-PRODUCAO			9.223.130,48
4.1.2.0.150	MAQUINAS, MOTORES E/OU APARELHOS MATERIAL BIBLIOGR. SOFTWARES PECAS P/COLECOES DE BIBLIOT. DISCOT.FILMOT.E			10.698.540,36
4.1.2.0.168	MOBILIARIOS EM GERAL			358.281,23
4.1.2.0.192	EQUIPAMENTOS PARA COPA E COZINHA			8.452.108,24
4.1.2.0.233	MAQUINAS E/OU EQUIPAMENTOS ELETRONICOS P/PROCES. E/OU MICROFILMAGEM DE DADOS			34.568,80
4.1.2.0.244	EQUIPAMENTOS DE SEGURANCA E/OU PROTECAO MATERIAL PARA ACONDICIONAMENTO			1.556.817,69
4.1.2.0.255	MOVEIS E/OU MATERIAIS PARA ALOJAMENTO			1.548,00
4.1.2.0.277	EQUIPAMENTOS DE SOM E/OU IMAGEM			10.619,49
4.1.2.0.288	EQUIPAMENTOS PARA LAVANDERIA			4.800,00
4.1.2.0.311	EQUIPAMENTOS PARA LAVANDERIA			137.843,84
02-04.043.1.043	REAPARELHAMENTO ADMINISTRATIVO DA JUSTICA DE PRIMEIRA INSTANCIA		22.717.958,00	3.600,00
4.1.2.0	EQUIPAMENTOS E MATERIAL PERMANENTE		159.555.179,33	
4.1.2.0.010	VEICULOS E/OU EQUIPAMENTOS P/VEICULOS		158.555.179,33	
4.1.2.0.093	RODDVIARIOS DE TRACAO MECANICA			13.706.014,24
4.1.2.0.101	EQUIPAMENTO PARA LABORATORIOS E/OU GABINETES MEDICOS OU ODONTOLOGICOS			2.140,00
4.1.2.0.119	EQUIPAMENTO PARA OFICINA, AJARDINAMENTO E CAMPO			29.597,19
4.1.2.0.135	INSIGNIAS, FLAMULAS, BANDEIRAS, PLACAS E CARTEIRAS FUNCIONAIS			1.458.950,00
4.1.2.0.143	MAQUINAS DE ESCREVER, SOMAR, CALCULAR, CONTABILIDADE E RE-PRODUCAO			28.138.641,30
4.1.2.0.150	MAQUINAS, MOTORES E/OU APARELHOS MATERIAL BIBLIOGR. SOFTWARES PECAS P/COLECOES DE BIBLIOT. DISCOT.FILMOT.E			20.993.960,50
4.1.2.0.168	MOBILIARIOS EM GERAL			11.296.550,00
4.1.2.0.192	EQUIPAMENTOS PARA COPA E COZINHA			44.896.501,22
4.1.2.0.233	MAQUINAS E/OU EQUIPAMENTOS ELETRONICOS P/PROCES. E/OU MICROFILMAGEM DE DADOS			1.044.558,29
4.1.2.0.244	EQUIPAMENTOS DE SEGURANCA E/OU PROTECAO MATERIAL PARA ACONDICIONAMENTO			32.987.281,62
4.1.2.0.255	EQUIPAMENTOS DE TELECOMUNICACOES			13.744,97
4.1.2.0.266	AMPLIACAO DO SISTEMA DE COMUNICACOES			4.842.900,00
02-04.043.1.046	EQUIPAMENTOS E MATERIAL PERMANENTE		7.095.940,00	46.340,00
4.1.2.0	CONSTITUICAO OU AUMENTO DE CAPITAL DE EMPRESAS COMERCIAIS OU FINANCEIRAS			7.842.084,00
4.1.2.0.266	PARTICIPACAO EM CONSTITUICAO OU AUMENTO DE CAPITAL DE EMPR OU ENTID.COML.OU FIN			0,00
4.2.6.0	LINHA TELEFONICA - PODER JUDICIARIO			0,00
4.2.6.0.014	TREINAMENTO DE RECURSOS HUMANOS			7.842.084,00
4.2.6.0.032	ESPECIALIZACAO E TREINAMENTO DE RECURSOSHUMANOS			7.360.752,00
02-04.217	OUTROS SERVICOS E ENCARGOS		331.579,00	481.332,00
02-04.217.2.030	TREINAMENTO DE PESSOAL		331.579,00	93.889,41
3.1.3.2				93.889,41
3.1.3.2.404				93.889,41
			6.192.234,78	
			6.192.234,78	
			134.841.878,93	

08	EDUCACAO E CULTURA					
08.48	CULTURA	49.731,00	959.004,28			0,00
08.48.031	ASSISTENCIA FINANCEIRA	49.731,00	959.004,28			0,00
08.48.031.2.038	CONTRIBUICAO A ASSOCIACAO PRO-CORAL DOS	49.731,00	959.004,28			0,00
	FUNC. DOS TRIBUNAIS DE JUSTICA E ALCADA					
15	ASSISTENCIA E PREVIDENCIA	49.731,00	959.004,28			0,00
15.81	ASSISTENCIA	416.902,00	2.949.985,99			2.949.985,99
15.81.031	ASSISTENCIA FINANCEIRA	416.902,00	2.949.985,99			2.949.985,99
15.81.031.2.034	CONTRIBUICAO AO CENTRO DOS FUNCIONARIOS	416.902,00	2.949.985,99			2.949.985,99
	DOS TRIBUNAIS DE JUSTICA E ALCADA					
3.2.3.1	SUBVENCOES SOCIAIS	251.112,00	1.672.022,22			1.672.022,22
3.2.3.1.101	CONTRIBUICOES A INSTITUICOES PRIVADAS					
15.81.031.2.035	CONTRIBUICAO A ASSOCIACAO DOS SERVIDORES					
	DA JUSTICA DO RGS					
3.2.3.1	SUBVENCOES SOCIAIS	165.790,00	1.277.963,77			1.277.963,77
3.2.3.1.101	CONTRIBUICOES A INSTITUICOES PRIVADAS					
	TOTAL DA U.O. =>	1.263.406.643,00	17.081.563.522,00		14.013.236.208,61	
	TOTAL DO ORGAO =>	1.263.406.643,00	17.081.563.522,00		14.013.236.208,61	



DEMONSTRAÇÃO DA DESPESA POR FUNÇÕES, PROGRAMAS, SUBPROGRAMAS, PROJETOS E ATIVIDADES  
COM DESDOBRAMENTO DOS ELEMENTOS, SUBELEMENTOS, RUBRICAS  
POR UNIDADE ORÇAMENTÁRIA

EXERCÍCIO DE 1993

ÓRGÃO: 04 - TRIBUNAL DE ALCALDA

U.O. 04.01 - TRIBUNAL DE ALCALDA

CODIGO	ESPECIFICACAO	DESPESA FIXADA	DESPESA AUTORIZADA	DESPESA REALIZADA
02	JUDICIARIA			1.136.888.134,49
02.04	PROCESSO JUDICIARIO	89.867.795,00	1.393.104.197,26	1.136.898.134,49
02.04.013	ACAO JUDICIARIA	89.867.795,00	1.393.104.197,26	1.065.660.984,04
02.04.013.2.041	ADMINISTRACAO E ATUACAO JUDICIARIA	83.312.826,00	1.309.216.502,68	1.065.660.984,04
3.1.1.1	PESSOAL CIVIL	83.312.826,00	1.309.216.502,68	992.429.458,84
3.1.1.1.028	PCF - AUXILIO MORADIA			1.684,71
3.1.1.1.036	PCF - FUNCAO GRATIFICADA			40.813.054,53
3.1.1.1.044	PCF - GRATIFICACAO ADICIONAL			66.192.452,90
3.1.1.1.101	PCF - GRATIFICACAO DE REPRESENTACAO			202.164.099,93
3.1.1.1.119	PCF - GRATIFICACAO DE RISCO DE VIDA E/OU SAUDE			3.086.120,63
3.1.1.1.127	PCF - GRATIFICACAO POR SUBSTITUICAO			1.013.450,98
3.1.1.1.143	PCF - GRATIFICACAO DE ASSESSORAMENTO			4.561.214,47
3.1.1.1.160	PCF - GRATIFICACOES DIVERSAS			27.626.618,69
3.1.1.1.176	PCF - AVANCOS TRIENAIS OU QUINQUENAIS			117.616.285,33
3.1.1.1.184	PCF - VENCIMENTO			514.557.054,06
3.1.1.1.200	PCF - DIARIAS DE VIAGEM			833.101,25
3.1.1.1.218	PCF - HONORARIOS			43.534,00
3.1.1.1.285	PCF - REMUNERACAO ADICIONAL DE FERIAS			5.915.133,62
3.1.1.1.203	PCF - ATUALIZACAO MONETARIA DE VENCIMENTOS E VANTAGENS			30.140,73
3.1.1.1.325	PCV - GRATIFICACAO ADICIONAL			413.112,32
3.1.1.1.374	PCV - GRATIFICACAO DE RISCO DE VIDA E/OU SAUDE			87.856,48
3.1.1.1.409	PCV - SALARIO DE CONTRATADOS			6.181.008,70
3.1.1.1.467	PCV - AVANCOS TRIENAIS E QUINQUENAIS			1.105.203,11
3.1.1.1.487	PCV - GRATIFICACAO PELA PRESTACAO DE SERVICOS EXTRAORDINARIOS			46.486,12
3.1.1.1.498	PCV - REMUNERACAO ADICIONAL DE FERIAS			52.746,38
3.1.1.1.518	PCV - AUXILIO TRANSPORTE			109.101,90
3.1.1.2	OBRIGACOES PATRONAIS			962.493,44
3.1.1.3.016	INSTITUTO DE ADM FINANCA DA PREV E ASSIST SOCIAL-IAPAS			333.582,72
3.1.1.3.040	FUNDO DE GARANTIA DO TEMPO DE SERVICO - FGTS			628.810,72
3.1.2.0	MATERIAL DE CONSUMO			12.509.869,31
3.1.2.0.053	COMBUSTIVEIS E LUBRIFICANTES			829.289,16

3.1.2.0.078	GENEROS PARA ALIMENTACAO	255.703,64
3.1.2.0.102	MATERIAL DE EXPEDIENTE	5.857.918,13
3.1.2.0.110	MATERIAL PARA ACONDICIONAMENTO E/OU EMBALAGEM	1.920,00
3.1.2.0.128	MATERIAL PARA ALOJAMENTO, LAVANDERIA E/OU COZINHA	61.627,20
3.1.2.0.136	MATERIAL PARA CONSERVACAO DE BENS	220.561,23
3.1.2.0.144	IMOVEIS	
3.1.2.0.144	MATERIAL P/MANUTEN IDENTIFIC UTILIZACAO E CONSERV DE BENS MOVEIS E EQUIPAMENTOS	3.593.512,14
3.1.2.0.161	MATERIAL PARA CONSERVACAO DE VEICULOS	233.492,78
3.1.2.0.169	MATERIAL P/FOTOGRAFIA, CINEGRAFIA, SOM E PROJECAO DE FILMES RADIOLOGICOS	65.670,00
3.1.2.0.185	MATERIAL DE LIMPEZA E HIGIENE	471.071,09
3.1.2.0.243	VESTUARIO E/OU UNIFORME	78.710,00
3.1.2.0.268	MATERIAL PARA MICROFILMAGEM E	519.811,78
3.1.2.0.278	MATERIAL PARA MICROFILMAGEM E	
3.1.2.0.313	PROCESSAMENTO DE DADOS	172.852,52
3.1.3.1	GASOLINA E ALCOOL CARBURANTE	147.928,64
3.1.3.1.015	REMUNERACAO DE SERVICOS PESSOAIS	28.000,00
3.1.3.2	HONORARIOS	28.000,00
3.1.3.2.023	OUTROS SERVICOS E ENCARGOS	39.008.396,80
3.1.3.2.035	AGUA E ESGOTO	1.152.677,71
3.1.3.2.081	ASSINATURA DE PERIODICOS E RECORTES	244.551,38
	DESPESAS DE CONDOMINIO DE PREDIOS DO ESTADO	
3.1.3.2.115	DESPESAS PEQUENAS DE PRONTO PAGAMENTO	225.497,37
3.1.3.2.131	ENERGIA ELETRICA	207.031,33
3.1.3.2.180	LOCACAO DE IMOVEIS	2.612.254,90
3.1.3.2.255	PROCESSAMENTO DE DADOS	12.557.739,07
3.1.3.2.263	RECEPCOES E HOMENAGENS	184.957,87
3.1.3.2.289	SEGUROS	2.200,00
3.1.3.2.297	SERVICO DE ALIMENTACAO	386.210,10
3.1.3.2.314	SERVICO DE COMUNICACAO	77.844,25
3.1.3.2.321	SERVICO DE CONSERVACAO DE BENS IMOVEIS	9.046.579,23
3.1.3.2.338	SERVICO DE CONSERVACAO DE BENS MOVEIS E EQUIPAMENTOS	1.562.338,61
3.1.3.2.347	SERVICO DE CONSERVACAO DE VEICULOS	1.315.486,67
3.1.3.2.354	SERVICO DE DIVULGACAO OBRIGATORIA	82.767,40
3.1.3.2.362	SERVICOS GRAFICOS	198.102,00
3.1.3.2.370	SERVICO DE LIMPEZA E HIGIENE	4.389.007,88
3.1.3.2.386	TRANSPORTE DE PESSOAL	3.439.686,70
3.1.3.2.404	TREINAMENTO DE PESSOAL	192.135,39
3.1.3.2.486	SERVICO DE VIGILANCIA E/OU ZELADORIA	327.502,15
3.1.3.2.597	ENCARGOS CONTRATUAIS COM LOCACAO DE IMOVEIS	1.062.175,36
3.1.3.2.620	SERVICO DE ESTAGIARIOS E MONITORES	575.311,07
3.1.3.2.675	SERVICO DE PROFILAXIA VEGETAL E/OU ANIMAL	3.775.396,08
3.1.3.2.919	DESPESAS DECORRENTES DE PROGRAMAS DE CAPACITACAO DE MENORES (FEBEM)	4.600,00
4.1.2.0	EQUIPAMENTOS E MATERIAL PERMANENTE	1.365.242,38
4.1.2.0.101	EQUIPAMENTO PARA OFICINA, AJARDINAMENTO E CAMPO	20.513.268,65
4.1.2.0.135	MAQUINAS DE ESCREVER, SOMAR, CALCULAR, CONTABILIDADE E RE-PRODUCAO	26.658,50
4.1.2.0.143	MAQUINAS, MOTORES E/OU APARELHOS	4.300,00
		187.439,25

4.1.2.0.150	MATERIAL BIBLIOGR. SOFTWARES PECAS P/COLECOES DE BIBLIOT. DISCOY.FILMOT.E			4.789.021,40
4.1.2.0.168	MOBILIARIOS EM GERAL			2.786.907,48
4.1.2.0.192	EQUIPAMENTOS PARA COPA E COZINHA			95.400,00
4.1.2.0.233	MAQUINAS E/OU EQUIPAMENTOS ELETRONICOS P/PROCES. E/OU MICROFILMAGEM DE DADOS			10.887.306,31
4.1.2.0.266	EQUIPAMENTOS DE TELECOMUNICACOES			1.889.564,02
4.1.2.0.288	EQUIPAMENTOS DE SOM E/OU IMAGEM			35.672,69
4.2.6.0	CONSTITUICAO OU AUMENTO DE CAPITAL DE EMPRESAS COMERCIAIS OU FINANCEIRAS			209.496,00
4.2.6.0.032	LINHA TELEFONICA - PODER JUDICIARID			209.496,00
02.04.024	INFORMATICA			71.237.150,45
02.04.024.2.045	MANUTENCAO DO SISTEMA DE INFORMACOES PROCESSUAIS	6.554.969,00	63.887.694,58	71.237.150,45
3.1.2.0	MATERIAL DE CONSUMO	6.554.969,00	63.887.694,58	1.104.258,37
3.1.2.0.278	MATERIAL PARA MICROFILMAGEM E PROCESSAMENTO DE DADOS			1.104.258,37
3.1.3.2	OUTROS SERVICOS E ENCARGOS			70.132.892,08
3.1.3.2.255	PROCESSAMENTO DE DADOS			70.107.992,08
3.1.3.2.297	SERVICO DE ALIMENTACAO			24.900,00
15	ASSISTENCIA E PREVIDENCIA			1.032.683,50
15.81	ASSISTENCIA	134.489,00	1.032.683,50	1.032.683,50
15.81.031	ASSISTENCIA FINANCEIRA	134.489,00	1.032.683,50	1.032.683,50
15.81.031.2.043	CONTRIBUICAO AO CENTRO DOS FUNCIONARIOS SUBVENCOES SOCIAIS	39.316,00	164.032,15	164.032,15
3.2.3.1	CONTRIBUICOES A INSTITUICOES PRIVADAS			164.032,15
3.2.3.1.101	MANUTENCAO DOS SERVICOS DE BAR E RESTAURANTE			164.032,15
15.81.031.2.044	SUBVENCOES SOCIAIS	95.173,00	868.651,35	868.651,35
3.2.3.1	CONTRIBUICOES A INSTITUICOES PRIVADAS			868.651,35
3.2.3.1.101	CONTRIBUICOES A INSTITUICOES PRIVADAS			868.651,35
TOTAL DA U.O. =>		90.002.284,00	1.394.136.860,76	1.137.930.817,99
TOTAL DO ORGAO =>		90.002.284,00	1.394.136.860,76	1.137.930.817,99

DEMONSTRACAO DA DESPESA POR FUNCOES, PROGRAMAS, SUBPROGRAMAS, PROJETOS E ATIVIDADES  
COM DESDOBRAMENTO DOS ELEMENTOS, SUBELEMENTOS, SUBELEMENTOS E RUBRICAS  
POR UNIDADE ORCAMENTARIA

EXERCICIO DE 1993

ORGAO: 06 - JUIZADO DA INFANCIA E DA JUVENTUDE

U.D. 06.01 - JUIZADO DA INFANCIA E DA JUVENTUDE

CODIGO	ESPECIFICACAO	DESPESA FIXADA	DESPESA AUTORIZADA	DESPESA REALIZADA
02	JUDICIARIA	13.854.619,00	276.889.896,54	267.149.539,36
02.04	PROCESSO JUDICIARIO	13.854.619,00	276.889.896,54	267.149.539,36
02.04.013	ACAO JUDICIARIA	13.357.247,00	274.478.566,77	265.384.318,29
02.04.013.2.061	ADMINISTRACAO, ATUACAO JUDICIANE E REINTEGRACAO SOCIAL DO MENDR PESSOAL CIVIL	13.357.247,00	274.478.566,77	265.384.318,29
3.1.1.1	PCF - FUNCAO GRATIFICADA			234.415.566,44
3.1.1.1.036	PCF - GRATIFICACAO ADICIONAL			560.893,46
3.1.1.1.044	PCF - GRATIFICACAO DE RISCO DE VIDA E/OU			4.750.692,87
3.1.1.1.119	SAUDE			490.057,66
3.1.1.1.127	PCF - GRATIFICACAO POR SUBSTITUICAO			2.876,73
3.1.1.1.150	PCF - GRATIFICACOES DIVERSAS			4.809.378,29
3.1.1.1.176	PCF - AVANCOS TRIENNAIS OU QUINQUENAIS			9.458.443,05
3.1.1.1.184	PCF - VENCIMENTO			35.273.345,80
3.1.1.1.200	PCF - DIARIAS DE VIAGEM			1.254.536,96
3.1.1.1.286	PCF - REMUNERACAO ADICIONAL DE FERIAS			342.651,63
3.1.1.1.303	PCF - ATUALIZACAO MONETARIA DE VENCIMENTOS E VANTAGENS			128.016,66
3.1.1.1.317	PCV - FUNCAO GRATIFICADA E GRATIFICACAO EQUIVALENTE			381.564,47
3.1.1.1.325	PCV - GRATIFICACAO ADICIONAL			3.782.426,90
3.1.1.1.374	PCV - GRATIFICACAO DE RISCO DE VIDA E/OU			1.252.592,50
3.1.1.1.382	SAUDE			3.075,38
3.1.1.1.408	PCV - GRATIFICACAO POR SUBSTITUICAO			152.447.934,99
3.1.1.1.408	PCV - SALARIO DE CONTRATADOS			510.799,99
3.1.1.1.432	PCV - DIARIAS DE VIAGEM			18.194.793,34
3.1.1.1.457	PCV - AVANCOS TRIENNAIS E QUINQUENAIS			58.380,95
3.1.1.1.487	PCV - GRATIFICACAO PELA PRESTACAO DE SERVICOS EXTRAORDINARIOS			593.199,06
3.1.1.1.498	PCV - REMUNERACAO ADICIONAL DE FERIAS			110.905,97
3.1.1.1.516	PCV - AUXILIO TRANSPORTE			15.592.200,77
3.1.1.3	OBRIGACOES PATRONAIS			1.384.368,41
3.1.1.3.016	INSTITUTO DE ADM FINANC DA PREV E ASSIST SOCIAL-IAPAS			14.197.832,36
3.1.1.3.040	FUNDO DE GARANTIA DO TEMPO DE SERVICO - FGTS			3.692.901,11
3.1.2.0	MATERIAL DE CONSUMO			

3.1.2.0.053	COMBUSTIVEIS E LUBRIFICANTES			1.478.852,70
3.1.2.0.102	MATERIAL DE EXPEDIENTE			363.614,45
3.1.2.0.128	MATERIAL PARA ALOJAMENTO, LAVANDERIA E/OU COZINHA			19.500,75
3.1.2.0.136	MATERIAL PARA CONSERVACAO DE BENS IMOVEIS			405.106,73
3.1.2.0.144	MATERIAL P/MANUTEN IDENTIFIC UTILIZACAO E CONSERV DE BENS MOVEIS E EQUIPAMENTOS			117.369,22
3.1.2.0.151	MATERIAL PARA CONSERVACAO DE VEICULOS			1.042.414,04
3.1.2.0.185	MATERIAL DE LIMPEZA E HIGIENE			103.718,65
3.1.2.0.313	GASOLINA E ALCOOL CARBURANTE			162.314,57
3.1.3.2	OUTROS SERVICOS E ENCARGOS			3.254.698,97
3.1.3.2.023	AGUA E ESGOTO			22.234,23
3.1.3.2.035	ASSINATURA DE PERIODICOS E RECORTES			85.260,60
3.1.3.2.115	DESPESAS PEQUENAS DE PRONTO PAGAMENTO			72.990,94
3.1.3.2.131	ENERGIA ELETRICA			207.051,12
3.1.3.2.198	LOCACAO DE MAQUINAS E EQUIPAMENTOS			29.106,46
3.1.3.2.289	SEGUROS			11.944,38
3.1.3.2.314	SERVICO DE COMUNICACAO			1.054.086,43
3.1.3.2.321	SERVICO DE CONSERVACAO DE BENS IMOVEIS			14.600,00
3.1.3.2.339	SERVICO DE CONSERVACAO DE BENS MOVEIS E EQUIPAMENTOS			155.981,56
3.1.3.2.347	SERVICO DE CONSERVACAO DE VEICULOS			52.820,00
3.1.3.2.354	SERVICO DE DIVULGACAO OBRIGATORIA			50.228,40
3.1.3.2.362	SERVICOS GRAFICOS			1.296.010,89
3.1.3.2.370	SERVICO DE LIMPEZA E HIGIENE			144.384,51
3.1.3.2.396	TRANSPORTE DE PESSOAL			47.020,35
4.1.2.0	EQUIPAMENTOS E MATERIAL PERMANENTE			8.427.950,00
4.1.2.0.010	VEICULOS E/OU EQUIPAMENTOS P/VEICULOS			8.000.000,00
4.1.2.0.135	RODVIARIOS DE TRACAO MECANICA			194.000,00
4.1.2.0.143	MAQUINAS DE ESCREVER, SOMAR, CALCULAR, CONTABILIDADE E RE-PRODUCAO			145.560,00
4.1.2.0.143	MAQUINAS, MOTORES E/OU APARELHOS			10.350,00
4.1.2.0.150	MATERIAL BIBLIOGR. SOFTWARES PECAS P/COLECOES DE BIBLIOT. DISCOT.FILMOT.E MOBILIARIOS EM GERAL			69.350,00
02.04.024	EQUIPAMENTOS DE SEGURANCA E/OU PROTECACAO INFORMATICA			8.680,00
02.04.024.2.063	MANUTENCAO DO SISTEMA DE INFORMACOES			1.765.221,07
3.1.3.2	PROCESSUAIS			
3.1.3.2.255	OUTROS SERVICOS E ENCARGOS			
15	PROCESSAMENTO DE DADOS			
15.81	ASSISTENCIA E PREVIDENCIA			
15.81.031	ASSISTENCIA			
15.81.031.2.054	ASSISTENCIA FINANCEIRA			
3.2.3.1	CONTRIBUICAO A ASSOCIACAO DOS SERVIDORES DO JUIZADO DE MEMORES- ASSERJUPA			
3.2.3.1.101	SUBVENCOES SOCIAIS			
	CONTRIBUICOES A INSTITUICOES PRIVADAS			
	TOTAL DA U.O. =>	13.856.278,00	276.904.263,15	267.151.151,36
	TOTAL DO ORGAO =>	13.856.278,00	276.904.263,15	267.151.151,36

DEMONSTRACAO DA DESPESA POR FUNCOES, PROGRAMAS, SUBPROGRAMAS, PROJETOS E ATIVIDADES  
COM DESDOBRAMENTO DOS ELEMENTOS, SUBELEMENTOS, RUBRICAS  
POR UNIDADE ORCAMENTARIA

EXERCICIO DE 1993

ORGAO: 07 - JUSTICA MILITAR DO ESTADO

U.O. 07.01 - JUSTICA MILITAR DO ESTADO

CODIGO	ESPECIFICACAO	DESPESA FIXADA	DESPESA AUTORIZADA	DESPESA REALIZADA
02	JUDICIARIA			187.995.976,43
02.04	PROCESSO JUDICIARIO	21.753.810,00	217.264.281,25	187.395.976,43
02.04.013	ACAO JUDICIARIA	21.753.810,00	217.264.281,25	187.395.976,43
02.04.013.2.071	ADMINISTRACAO E ATUACAO JUDICIARIA	20.103.514,00	194.887.205,14	181.516.799,60
3.1.1.1	PESSOAL CIVIL	20.103.514,00	194.887.205,14	181.516.799,60
3.1.1.1.036	PCF - FUNCAO GRATIFICADA			171.598.426,58
3.1.1.1.044	PCF - GRATIFICACAO ADICIONAL			2.725.933,31
3.1.1.1.101	PCF - GRATIFICACAO DE REPRESENTACAO			11.357.158,38
3.1.1.1.119	PCF - GRATIFICACAO DE RISCO DE VIDA E/OU SAUDE			39.997.071,45
3.1.1.1.150	PCF - GRATIFICACOES DIVERSAS			1.145.480,93
3.1.1.1.176	PCF - AVANGOS TRIENAIS OU QUINQUENAIS			11.264.689,58
3.1.1.1.164	PCF - VENCIMENTO			19.225.844,45
3.1.1.1.200	PCF - DIARIAS DE VIAGEM			82.768.957,77
3.1.1.1.266	PCF - REMUNERACAO ADICIONAL DE FERIAS			2.211.111,68
3.1.1.1.303	PCF - ATUALIZACAO MONETARIA DE VENCIMENTOS E VANTAGENS			822.607,01
3.1.1.1.382	PCV - GRATIFICACAO POR SUBSTITUICAO			23.759,88
3.1.1.1.518	PCV - AUXILIO TRANSPORTE			32.218,35
3.1.2.0	MATERIAL DE CONSUMO			3.395,81
3.1.2.0.053	COMBUSTIVEIS E LUBRIFICANTES			3.654.422,74
3.1.2.0.078	GENEROS PARA ALIMENTACAO			231.772,63
3.1.2.0.102	MATERIAL DE EXPEDIENTE			87.643,00
3.1.2.0.135	MATERIAL PARA CONSERVACAO DE BENS IMOVEIS			1.528.247,70
3.1.2.0.144	MATERIAL P/MANUTEN IDENTIFIC UTILIZACAO E CONSERV DE BENS MOVEIS E EQUIPAMENTOS			521.992,12
3.1.2.0.161	MATERIAL PARA CONSERVACAO DE VEICULOS			700.570,34
3.1.2.0.185	MATERIAL DE LIMPEZA E HIGIENE			151.332,12
3.1.2.0.268	MATERIAL PARA REPROGRAFIA			153.441,50
3.1.2.0.313	GASOLINA E ALCOOL CARBURANTE			1.282,43
3.1.3.2	OUTROS SERVICOS E ENCARGOS			278.140,90
3.1.3.2.023	AGUA E ESGOTO			6.263.950,28
3.1.3.2.035	ASSINATURA DE PERIODICOS E RECORTES			328.362,18
3.1.3.2.115	DESPESAS PEQUENAS DE PRONTO PAGAMENTO			740.899,00
3.1.3.2.131	ENERGIA ELETRICA			135.965,20
3.1.3.2.263	RECEPCOES E HOMENAGENS			1.384.567,85
				8.325,00



3.1.3.2.289	SEGUROS				80.422,16		
3.1.3.2.314	SERVICO DE COMUNICACAO				1.157.185,63		
3.1.3.2.321	SERVICO DE CONSERVACAO DE BENS IMOVEIS				171.280,00		
3.1.3.2.339	SERVICO DE CONSERVACAO DE BENS MOVEIS E EQUIPAMENTOS				182.385,71		
3.1.3.2.347	SERVICO DE CONSERVACAO DE VEICULOS				25.639,00		
3.1.3.2.362	SERVICOS GRAFICOS				809.474,86		
3.1.3.2.370	SERVICO DE LIMPEZA E HIGIENE				41.980,00		
3.1.3.2.395	TRANSPORTE DE PESSOAL				1.187.463,70		
02.04.043	ORGANIZACAO E MODERNIZACAO ADMINISTRATIVA		22.377.076,11		5.879.176,83		
02.04.043.1.082	REAPARELHAMENTO ADMINISTRATIVO		22.377.076,11		5.879.176,83		
4.1.2.0	EQUIPAMENTOS E MATERIAL PERMANENTE				5.879.176,83		
4.1.2.0.101	EQUIPAMENTO PARA OFICINA, AJARDINAMENTO E CAMPO				3.686,18		
4.1.2.0.135	MAQUINAS DE ESCREVER, SOMAR, CALCULAR, CONTABILIDADE E RE-PRODUCAO				3.226.936,91		
4.1.2.0.143	MAQUINAS, MOTORES E/OU APARELHOS				638.618,00		
4.1.2.0.150	MATERIAL BIBLIOTECARIO, SOFTWARES, PECAS P/COLECOES DE BIBLIOTECAS, DISCOFILMOT.E MOBILIARIOS EM GERAL				147.043,44		
4.1.2.0.168	OBRA DE ARTE, MATERIAIS E OBJETOS PARA DECORACAO				1.056.135,70		
4.1.2.0.176	MAQUINAS E/OU EQUIPAMENTOS ELETRONICOS P/PROCES. E/OU MICROFILMAGEM DE DADOS				149.867,60		
4.1.2.0.233	MATERIAL PARA ACONDICIONAMENTO				28.039,00		
4.1.2.0.255	EQUIPAMENTOS DE TELECOMUNICACOES				580.000,00		
4.1.2.0.266	EQUIPAMENTOS DE SOM E/OU IMAGEM				22.500,00		
4.1.2.0.288					16.350,00		
TOTAL DA U.O. =>					21.753.810,00	217.264.281,25	187.395.976,43
TOTAL DO ORGAO =>					21.753.810,00	217.264.281,25	187.395.976,43

DEMONSTRAÇÃO DA DESPESA POR FUNÇÕES, PROGRAMAS, SUBPROGRAMAS, PROJETOS E ATIVIDADES  
COM DESDOBRAMENTO DOS ELEMENTOS, SUBELEMENTOS, RUBRICAS  
POR UNIDADE ORÇAMENTARIA

EXERCÍCIO DE 1993

ÓRGÃO: 08 - GOVERNO DO ESTADO

U.O. 08.01 - GABINETE DO GOVERNADOR

CODIGO	ESPECIFICACAO	DESPESA FIXADA	DESPESA AUTORIZADA	DESPESA REALIZADA
03	ADMINISTRACAO E PLANEJAMENTO	53.374.390,00	845.715.711,10	774.651.292,84
03.07	ADMINISTRACAO	53.374.390,00	845.715.711,10	774.651.292,84
03.07.020	SUPERVISAO E COORDENACAO SUPERIOR	50.841.216,00	811.766.544,82	758.422.814,72
03.07.020.2.081	FORMULACAO E COORDENACAO DA POLITICA GOVERNAMENTAL			
3.1.1.1	PESSOAL CIVIL			
3.1.1.1.036	PCF - FUNCAO GRATIFICADA			462.571.715,71
3.1.1.1.044	PCF - GRATIFICACAO ADICIONAL			382.500.424,10
3.1.1.1.085	PCF - GRATIFICACAO DE PARCELA AUTONOMA			104.998,62
3.1.1.1.093	PCF - GRATIFICACAO POR REGIME ESPECIAL DE TRABALHO			5.523.364,58
3.1.1.1.101	PCF - GRATIFICACAO DE REPRESENTACAO	32.927.826,00	517.052.832,99	4.168.746,75
3.1.1.1.119	PCF - GRATIFICACAO DE RISCO DE VIDA E/OU SAUDE			381.930,54
3.1.1.1.135	PCF - GRATIFICACAO EQUIVALENTE			19.331.986,42
3.1.1.1.143	PCF - GRATIFICACAO DE ASSESSORAMENTO			432.064,46
3.1.1.1.150	PCF - GRATIFICACOES DIVERSAS			104.283.064,91
3.1.1.1.168	PCF - SUBSIDIOS			423.589,00
3.1.1.1.176	PCF - AVANCOS TRIENAIS OU QUINQUENAIS			50.102,40
3.1.1.1.184	PCF - VENCIMENTO			3.332.951,46
3.1.1.1.192	PCF - AJUDA DE CUSTO			8.412.083,78
3.1.1.1.200	PCF - DIARIAS DE VIAGEM			139.135.638,86
3.1.1.1.286	PCF - REMUNERACAO ADICIONAL DE FERIAS			188.914,77
3.1.1.1.303	PCF - ATUALIZACAO MONETARIA DE VENCIMENTOS E VANTAGENS			4.013.437,04
3.1.1.1.317	PCV - FUNCAO GRATIFICADA E GRATIFICACAO EQUIVALENTE			5.811.815,80
3.1.1.1.325	PCV - GRATIFICACAO ADICIONAL			3.481.468,53
3.1.1.1.390	PCV - GRATIFICACOES DIVERSAS			52.619.457,10
3.1.1.1.408	PCV - SALARIO DE CONTRATADOS			376.933,18
3.1.1.1.432	PCV - DIARIAS DE VIAGEM			1.011.187,91
3.1.1.1.457	PCV - AVANCOS TRIENAIS E QUINQUENAIS			21.466.795,31
3.1.1.1.498	PCV - REMUNERACAO ADICIONAL DE FERIAS			648.825,01
3.1.1.1.509	PCV - GRATIFICACAO DE REPRESENTACAO			1.505.067,17
3.1.1.1.518	PCV - AUXILIO TRANSPORTE			943.142,88
3.1.1.1.525	PCV - ATUALIZACAO MONETARIA DE SALARIOS E VANTAGENS			4.755.031,20
				82.127,83
				14.678,58

3.1.1.3	OBRIGACDES PATRONAIS	13.519.908,01
3.1.1.3.016	INSTITUTO DE ADM FINANÇ DA PREV E ASSIST SDCIAL-IAPAS	6.816.367,23
3.1.1.3.040	FUNDO DE GARANTIA DO TEMPO DE SERVICO - FGTS	6.703.535,78
3.1.2.0	MATERIAL DE CONSUMO	3.198.026,81
3.1.2.0.053	COMBUSTIVEIS E LUBRIFICANTES	43.000,00
3.1.2.0.078	GENEROS PARA ALIMENTACAO	455.351,92
3.1.2.0.102	MATERIAL DE EXPEDIENTE	557.137,23
3.1.2.0.12B	MATERIAL PARA ALOJAMENTO,LAVANDERIA E/OU COZINHA	38.443,90
3.1.2.0.136	MATERIAL PARA CONSERVACAO DE BENS IMOVEIS	447.364,82
3.1.2.0.144	MATERIAL P/MANUTEN IDENTIFIC UTILIZACAO E CONSERV DE BENS MOVEIS E EQUIPAMENTOS	108.833,11
3.1.2.0.185	MATERIAL DE LIMPEZA E HIGIENE	212.756,57
3.1.2.0.243	VESTUARIO E/OU UNIFORME	164.000,00
3.1.2.0.250	MATERIAL PARA DIVULGACAO PROMOCIONAL OU INSTITUCIONAL	181.712,00
3.1.2.0.268	MATERIAL PARA REPROGRAFIA	265.862,69
3.1.2.0.279	MATERIAL PARA MICROFILMAGEM E PROCESSAMENTO DE DADOS	716.218,72
3.1.2.0.291	BANDEIRAS	27.348,75
3.1.3.2	OUTROS SERVICOS E ENCARGOS	80.249.380,58
3.1.3.2.023	AGUA E ESGOTO	3.980.084,37
3.1.3.2.025	SERVICO RELATIVO A DIVULGACAO PROMOCIONAL OU INSTITUCIONAL	368.697,26
3.1.3.2.035	ASSINATURA DE PERIODICOS E RECORTES DESPESAS	808.547,10
3.1.3.2.054	C/CONGRESSOS,SIMPOSIOS,CONFERENCIAS E E DESPESAS	5.520,00
3.1.3.2.065	C/DIPLOMAS,CONDECORACOES,MEDALHAS E/OU DESPESAS DE VIAGENS DO	426.214,40
3.1.3.2.073	GOVERNADOR,VICE-GOVERNADOR E PRIMEIRA D DESPESAS PEQUENAS DE PRONTO PAGAMENTO	73.602,24
3.1.3.2.115	ENERGIA ELETRICA	55.000,00
3.1.3.2.131	RESSARCIMENTO DE DESPESAS COM ALIMENTACAO	6.221.351,84
3.1.3.2.142	EVENTUAIS	102.210,22
3.1.3.2.156	ARMAZENAGENS, FRETES E/OU CARRETOS	38.827,50
3.1.3.2.164	LOCACAO DE MAQUINAS E EQUIPAMENTOS	518.851,08
3.1.3.2.198	PROCESSAMENTO DE DADOS	532.237,35
3.1.3.2.255	RECEPCOES E HOMENAGENS	24.885.786,57
3.1.3.2.263	SERVICO DE COMUNICACAO	582.894,18
3.1.3.2.314	SERVICO DE CONSERVACAO DE BENS IMOVEIS	16.801.344,05
3.1.3.2.321	SERVICO DE CONSERVACAO DE BENS MOVEIS E EQUIPAMENTOS	233.855,83
3.1.3.2.338	SERVICO DE DIVULGACAO OBRIGATORIA	911.338,51
3.1.3.2.354	SERVICOS GRAFICOS	3.305.501,00
3.1.3.2.362	SERVICO DE LIMPEZA E HIGIENE	2.591.402,22
3.1.3.2.370	TRANSPORTE DE PESSOAL	9.767.999,23
3.1.3.2.398	TREINAMENTO DE PESSOAL	2.877.675,33
3.1.3.2.404	CONVERSAO DA UNIDADE MONETARIA	135.563,05
3.1.3.2.446	SERVICO DE FOTOGRAFIA,CINEGRAFIA,SOM E PROJECAO	8,64
3.1.3.2.542	TAXAS PELA PRESTACAO DE SERVICOS	3.568.884,64
3.1.3.2.564	SERVICO DE ESTAGIARIOS E MONITORES	5.022,82
3.1.3.2.620		1.667.888,65

3.1.3.2.631	SERVICO DE ANALISES QUIMICAS, FISICAS E/OU BIOLÓGICAS			3.172,71
4.1.2.0	EQUIPAMENTOS E MATERIAL PERMANENTE			3.103.881,21
4.1.2.0.135	MAQUINAS DE ESCREVER, SOMAR, CALCULAR, CONTABILIDADE E RE-PRODUCAO			19.008,00
4.1.2.0.143	MAQUINAS, MOTORES E/OU APARELHOS			1.522.500,00
4.1.2.0.150	MATERIAL BIBLIOTEC. SOFTWARES, PECAS P/COLECOES DE BIBLIOT. DISCOY.FILMOT.E MOBILIARIOS EM GERAL			702.597,00
4.1.2.0.166	OBRAS DE ARTE, MATERIAIS E OBJETOS PARA DECORACAO			65.000,00
4.1.2.0.176	VEICULOS DE TRACAO PESSOAL OU ANIMAL			746.719,75
4.1.2.0.200	EQUIPAMENTOS DE TELECOMUNICACOES			7.512,46
4.1.2.0.266	MÓVEIS E/OU MATERIAIS PARA ALOJAMENTO			37.214,00
4.1.2.0.277	ASSESSORAMENTO GOVERNAMENTAL PARA ASSUNTOS INTERNACIONAIS			3.430,00
03.07.020.2.087			73.043.513,64	
3.1.1.1	PESSOAL CIVIL		3.293.735,00	
3.1.1.1.044	PCF - GRATIFICACAO ADICIONAL			89.144.256,84
3.1.1.1.085	PCF - GRATIFICACAO DE PARCELA AUTONOMA			52.294.759,12
3.1.1.1.101	PCF - GRATIFICACAO DE REPRESENTACAO			938.609,38
3.1.1.1.119	PCF - GRATIFICACAO DE RISCO DE VIDA E/OU SAUDE			510.230,66
3.1.1.1.135	PCF - GRATIFICACAO EQUIVALENTE			1.543.484,81
3.1.1.1.143	PCF - GRATIFICACAO DE ASSESSORAMENTO			213.522,04
3.1.1.1.176	PCF - AVANCOS TRIENAIS OU QUINQUENAIS			14.824.648,68
3.1.1.1.184	PCF - VENCIMENTO			2.904.368,74
3.1.1.1.192	PCF - AJUDA DE CUSTO			1.525.157,59
3.1.1.1.199	PCF - DIARIAS DE VIAGEM			20.837.399,64
3.1.1.1.200	PCF - REMUNERACAO ADICIONAL DE FERIAS			2.327.979,04
3.1.1.1.288	PCF - ATUALIZACAO MONETARIA DE VENCIMENTOS E VANTAGENS			2.587.471,58
3.1.1.1.303	PCV - FUNCAO GRATIFICADA E GRATIFICACAO EQUIVALENTE			1.173.268,07
3.1.1.1.317	PCV - GRATIFICACOES DIVERSAS			80.549,62
3.1.1.1.390	PCV - SALARIO DE CONTRATADOS			2.042.179,98
3.1.1.1.408	PCV - REMUNERACAO ADICIONAL DE FERIAS			29.685,50
3.1.1.1.498	MATERIAL DE CONSUMO			797.371,15
3.1.1.1.518	COMBUSTIVEIS E LUBRIFICANTES			51.500,45
3.1.2.0	MATERIAL DE EXPEDIENTE			7.324,21
3.1.2.0.053	MATERIAL PARA ALOJAMENTO, LAVANDERIA E/OU COZINHA			796.000,02
3.1.2.0.102	MATERIAL PARA CONSERVACAO DE BENS IMOVEIS			240.000,00
3.1.2.0.128	MATERIAL P/MANUTEN IDENTIFIC-UTILIZACAO E CONSERV DE BENS MÓVEIS E EQUIPAMENTOS			217.177,81
3.1.2.0.144	MATERIAL PARA CONSERVACAO DE VEICULOS			1.753,40
3.1.2.0.151	MATERIAL P/FOTOGRAFIA, CINEGRAFIA, SOM E PROJECAO DE FILMES RADIOLÓGICOS			236.628,69
3.1.2.0.169	MATERIAL DE LIMPEZA E HIGIENE			14.338,77
3.1.2.0.185	MATERIAL PARA REPRODUCAO			16.915,72
3.1.2.0.268	MATERIAL PARA MICROFILMAGEM E PROCESSAMENTO DE DADOS			6.456,00
3.1.2.0.379	OUTROS SERVIÇOS E ENCARGOS			1.380,00
3.1.3.2	ASSINATURA DE PERIODICOS E RECDRTES			31.141,33
3.1.3.2.035	DESPESAS PEQUENAS DE PRONTO PAGAMENTO			30.012,00
3.1.3.2.115	RESSARCIMENTO DE DESPESAS COM ALIMENTACAO			16.053.487,70
3.1.3.2.142				338.843,64
				41.700,00
				80.000,00

3.1.3.2.156	EVENTUAIS			7.752,80
3.1.3.2.164	ARMAZENAGENS, FRETES E/OU CARRETOS			22.158,61
3.1.3.2.198	LOCACAO DE MAQUINAS E EQUIPAMENTOS			46.481,10
3.1.3.2.255	PROCESSAMENTO DE DADOS			101.542,17
3.1.3.2.263	RECEPCOES E HOMENAGENS			349.989,62
3.1.3.2.314	SERVICO DE COMUNICACAO			5.174.621,26
3.1.3.2.321	SERVICO DE CONSERVACAO DE BENS IMOVEIS			0,00
3.1.3.2.339	SERVICO DE CONSERVACAO DE BENS MOVEIS E EQUIPAMENTOS			38.404,65
3.1.3.2.347	SERVICO DE CONSERVACAO DE VEICULOS			8.950,00
3.1.3.2.354	SERVICO DE DIVULGACAO OBRIGATORIA			88.192,00
3.1.3.2.362	SERVICOS GRAFICOS			491.232,46
3.1.3.2.370	SERVICO DE LIMPEZA E HIGIENE			47.000,00
3.1.3.2.396	TRANSPORTE DE PESSOAL			4.831.647,69
3.1.3.2.404	TREINAMENTO DE PESSOAL			14.000,00
3.1.3.2.620	SERVICO DE ESTAGIARIOS E MONITORES			844.556,89
3.1.3.2.819	DESPEAS DECORRENTES DE PROGRAMAS DE CAPACITACAO DE MENDRES (FEBEM)			139.967,31
3.1.3.2.953	RESSARCIMENTO			3.285.197,40
3.1.3.2.973	CONFECACAO DE CARTEIRAS FUNCIONAIS, CRACHAS E CARIMBOS			180,00
03.07.020.2.089	REPRESENTACAO DO ESTADO EM BRASILIA		1.395.530,00	
3.1.1.1	PESSOAL CIVIL		22.287.094,39	
3.1.1.1.044	PCF - GRATIFICACAO ADICIONAL			17.268.028,90
3.1.1.1.065	PCF - GRATIFICACAO DE PARCELA AUTONOMA			11.585.103,31
3.1.1.1.135	PCF - GRATIFICACAO EQUIVALENTE			147.004,11
3.1.1.1.176	PCF - AVANCOS TRIENAIS OU QUINQUENAIS			94.025,00
3.1.1.1.184	PCF - VENCIMENTO			3.014.508,00
3.1.1.1.268	PCF - REMUNERACAO ADICIONAL DE FERIAS			1.865,10
3.1.1.1.317	PCV - FUNCAO GRATIFICADA E GRATIFICACAO EQUIVALENTE			1.792.529,78
3.1.1.1.325	PCV - GRATIFICACAO ADICIONAL			120.469,78
3.1.1.1.390	PCV - GRATIFICACOES DIVERSAS			3.079.797,69
3.1.1.1.408	PCV - SALARIO DE CONTRATADOS			101.237,99
3.1.1.1.457	PCV - AVANCOS TRIENAIS E QUINQUENAIS			128.750,00
3.1.1.1.487	PCV - GRATIFICACAO PELA PRESTACAO DE SERVICOS EXTRAORDINARIOS			2.349.151,39
3.1.1.1.498	PCV - REMUNERACAO ADICIONAL DE FERIAS OBRIGACOES PATRONAIS			223.568,97
3.1.1.3	INSTITUTO DE ADM FINANC DA PREV E ASSIST SOCIAL-IAPAS			403.703,43
3.1.1.3.016	FUNDO DE GARANTIA DO TEMPO DE SERVICO - FGTS			127.491,09
3.1.1.3.040	MATERIAL DE CONSUMO			1.674.097,15
3.1.2.0	COMBUSTIVEIS E LUBRIFICANTES			1.162.306,67
3.1.2.0.053	GENEROS PARA ALIMENTACAO			511.730,48
3.1.2.0.078	MATERIAL DE EXPEDIENTE			805.211,75
3.1.2.0.102	MATERIAL PARA CONSERVACAO DE BENS IMOVEIS			2.929,73
3.1.2.0.136	MATERIAL P/MANUTEN IDENTIFIC UTILIZACAO E CONSERV DE BENS MOVEIS E EQUIPAMENTOS			0,00
3.1.2.0.144	MATERIAL PARA CONSERVACAO DE VEICULOS			92.983,46
3.1.2.0.151	MATERIAL DE LIMPEZA E HIGIENE			0,00
3.1.2.0.185	MATERIAL PARA MICROFILMAGEM E PROCESSAMENTO DE DADOS			133.607,74
3.1.2.0.279	GASOLINA E ALCOOL CARBURANTE			273.745,52
3.1.2.0.913	REMUNERACAO DE SERVICOS PESSOAIS HONORARIOS			25.284,03
3.1.3.1				12.577,77
3.1.3.1.015				264.083,50
				9.950,00
				1.250,00

3.1.3.1.017	SERVICO DE CONSERVACAO DE BENS IMOVEIS	6.300,00
3.1.3.1.021	SERVICO DE LIMPEZA E HIGIENE	2.400,00
3.1.3.2	OUTROS SERVICOS E ENCARGOS	3.193.726,69
3.1.3.2.035	ASSINATURA DE PERIODICOS E RECORTES	66.873,10
3.1.3.2.081	DESPESAS DE CONDOMINIO DE PREDIOS DO ESTADO	362.087,29
3.1.3.2.131	ENERGIA ELETRICA	161.509,49
3.1.3.2.164	ARMAZENAGENS, FRETES E/OU CARRETOS	240,77
3.1.3.2.180	LOCACAO DE IMOVEIS	224.754,79
3.1.3.2.198	LOCACAO DE MAQUINAS E EQUIPAMENTOS	214.594,97
3.1.3.2.222	OBRIGACAO PATRONAL	2.082,73
3.1.3.2.289	SEGUROS	1.592,74
3.1.3.2.305	SERVICO DE CARTORIO	836,90
3.1.3.2.314	SERVICO DE COMUNICACAO	1.930.148,48
3.1.3.2.339	SERVICO DE CONSERVACAO DE BENS MOVEIS E EQUIPAMENTOS	89.700,02
3.1.3.2.347	SERVICO DE CONSERVACAO DE VEICULOS	155.500,00
3.1.3.2.362	SERVICOS GRAFICOS	3.118,28
3.1.3.2.396	TRANSPORTE DE PESSOAL	0,00
3.1.3.2.511	ENCARGOS COM ACIDENTES DO TRABALHO-MPAS/SUS	0,00
3.1.3.2.520	IMPOSTO PREDIAL E TERRITORIAL URBANO E CONTRIBUICAO DE MELHORIA	697,73
3.1.3.2.531	IMPOSTO SOBRE SERVICOS DE QUALQUER NATUREZA	0,00
03.07.020.2.092	REPRESENTACAO MILITAR DO GOVERNO DO ESTADO	199.385.103,90
3.1.1.1	PESSOAL CIVIL	13.224.125,00
3.1.1.1.044	PCF - GRATIFICACAO ADICIONAL	189.438.813,27
3.1.1.1.085	PCF - GRATIFICACAO DE PARCELA AUTONOMA	89.398.041,50
3.1.1.1.101	PCF - GRATIFICACAO DE REPRESENTACAO	158.049,32
3.1.1.1.135	PCF - GRATIFICACAO EQUIVALENTE	1.427.996,76
3.1.1.1.176	PCF - AVANCOS TRIENAIS OU QUINQUENAIS	1.428.993,19
3.1.1.1.184	PCF - VENCIMENTO	2.482.952,92
3.1.1.1.200	PCF - DIARIAS DE VIAJEM	1.361,46
3.1.1.1.286	PCF - REMUNERACAO ADICIONAL DE FERIAS	24.615.981,87
3.1.1.1.317	PCV - FUNCAO GRATIFICADA E GRATIFICACAO EQUIVALENTE	29.327,86
3.1.1.1.390	PCV - GRATIFICACOES DIVERSAS	1.874.016,04
3.1.1.1.408	PCV - SALARIO DE CONTRATADOS	5.548.541,39
3.1.1.1.457	PCV - AVANCOS TRIENAIS E QUINQUENAIS	188.250,00
3.1.1.1.498	PCV - REMUNERACAO ADICIONAL DE FERIAS	1.547.084,09
3.1.1.2	PESSOAL MILITAR	15.163,75
3.1.1.2.026	PMIL - FUNCAO GRATIFICADA	80.823,06
3.1.1.2.034	PMIL - GRATIFICACAO ADICIONAL	87.476.246,18
3.1.1.2.059	PMIL - GRATIFICACAO DE REPRESENTACAO	207.578,64
3.1.1.2.083	PMIL - QUINQUENIOS	6.293.375,64
3.1.1.2.125	PMIL - DIARIAS DE VIAJEM	3.187.149,38
3.1.1.2.141	PMIL - GRATIFICACOES DIVERSAS	155.858,02
3.1.1.3	OBRIGACOES PATRONAIS	16.069.760,98
3.1.1.3.016	INSTITUTO DE ADM FINANC DA PREV E ASSIST SOCIAL-IAPAS	61.462.523,54
3.1.1.3.040	FUNDO DE GARANTIA DO TEMPO DE SERVICO - FGTS	934.452,46
3.1.2.0	MATERIAL DE CONSUMO	388.820,78
3.1.2.0.053	COMBUSTIVEIS E LUBRIFICANTES	545.531,67
3.1.2.0.060	FORRAGENS E OUTROS ALIMENTOS PARA ANIMAIS	15.482.868,54
3.1.2.0.078	GENEROS PARA ALIMENTACAO	8.980.658,85
		528.000,00
		1.714.887,62



3.1.2.0.102	MATERIAL DE EXPEDIENTE	79.687,06
3.1.2.0.128	MATERIAL PARA ALOJAMENTO,LAVANDERIA E/OU COZINHA	394.178,50
3.1.2.0.138	MATERIAL PARA CONSERVACAO DE BENS IMOVEIS	830.183,83
3.1.2.0.144	MATERIAL P/MANUTEN IDENTIFIC UTILIZACAO E CONSERV DE BENS MOVEIS E EQUIPAMENTOS	707.622,55
3.1.2.0.151	MATERIAL PARA CONSERVACAO DE VEICULOS	2.496.256,41
3.1.2.0.185	MATERIAL DE LIMPEZA E HIGIENE	94.057,56
3.1.2.0.193	MATERIAL PARA PROTEC AO E PROFILAXIA	18.500,00
3.1.2.0.227	PRODUTOS FARMACEUTICOS E ODONTOLÓGICOS	2.191,93
3.1.2.0.235	SEMENTES E MUDAS DE PLANTAS	3.440,00
3.1.2.0.268	MATERIAL PARA REPROGRAFIA	211.725,32
3.1.2.0.279	MATERIAL PARA MICROFILMAGEM E PROCESSAMENTO DE DADOS	73.200,00
3.1.2.0.313	GASOLINA E ALCOOL CARBURANTE	1.248.298,11
3.1.3.2	OUTROS SERVICOS E ENCARGOS	46.069.888,59
3.1.3.2.023	AGUA E ESGOTO	445.244,73
3.1.3.2.035	ASSINATURA DE PERIODICOS E RECORTES DESPESAS	91.368,00
3.1.3.2.065	C/DIPLOMAS, CONDECORACOES, MEDALHAS E/OU DESPESAS DE VIAGENS DO	7.895,00
3.1.3.2.073	GOVERNADOR, VICE-GOVERNADOR E PRIMEIRA D DESPESAS PEQUENAS DE PRONTO PAGAMENTO	319.417,54
3.1.3.2.115	ENERGIA ELETRICA	90.434,60
3.1.3.2.131	RESSARCIMENTO DE DESPESAS COM ALIMENTACAO	1.318.065,85
3.1.3.2.142	EVENTUAIS	50.000,00
3.1.3.2.156	LOCACAO DE MAQUINAS E EQUIPAMENTOS	73.904,75
3.1.3.2.198	LOCACAO DE VEICULOS	255.449,21
3.1.3.2.206	MORDOMIA	20.048.201,08
3.1.3.2.214	PROCESSAMENTO DE DADOS	5.884.365,12
3.1.3.2.255	RECEPCOES E HOMENAGENS	90.290,30
3.1.3.2.263	SEGUROS	591.835,83
3.1.3.2.289	SERVICO DE COMUNICACAO	19.172,33
3.1.3.2.314	SERVICO DE CONSERVACAO DE BENS IMOVEIS	7.498.430,41
3.1.3.2.321	SERVICO DE CONSERVACAO DE BENS MOVEIS E EQUIPAMENTOS	128.455,31
3.1.3.2.339	SERVICO DE CONSERVACAO DE VEICULOS	1.023.470,00
3.1.3.2.347	SERVICO DE DIVULGACAO OBRIGATORIA	514.662,95
3.1.3.2.354	SERVICOS GRAFICOS	872.786,00
3.1.3.2.362	SERVICO DE LIMPEZA E HIGIENE	545.732,44
3.1.3.2.370	TRANSPORTE DE PESSOAL	399.115,28
3.1.3.2.395	TREINAMENTO DE PESSOAL	5.795.365,90
3.1.3.2.404	TRANSPORTE, ALIMENTACAO E/OU HOSPEDAGEM DE NAO SERVIDORES	36.960,00
3.1.3.2.438	TAXAS PELA PRESTACAO DE SERVICOS EQUIPAMENTOS E MATERIAL PERMANENTE	10.386,40
3.1.3.2.584	EQUIPAMENTO PARA OFICINA, AJARDINAMENTO E CAMPO	18.680,76
4.1.2.0	EQUIPAMENTOS PARA COPA E COZINHA	77.315,00
4.1.2.0.101	EQUIPAMENTOS DE TELECOMUNICACOES	2.687,00
4.1.2.0.192	DIVULGACAO OFICIAL	0,00
4.1.2.0.266	OUTROS SERVICOS E ENCARGOS	74.428,00
03.07.023	AGUA E ESGOTO	16.228.478,12
03.07.023.2.062	SERVICO RELATIVO A DIVULGACAO PROMOCIONAL OU INSTITUCIONAL	2.761.147,84
3.1.3.2		2.761.147,84
3.1.3.2.023		0,00
3.1.3.2.025		0,00
		2.508.437,00
		604.442,00
		33.470.142,45
		6.889.501,71

03.07.023.2.094	1.903.995,00	26.580.640,74	13.467.330,28
3.1.2.0			3.079.934,42
3.1.2.0.102			672.412,12
3.1.2.0.169			1.681.774,76
3.1.2.0.258			590.577,05
3.1.2.0.279			136.170,49
3.1.3.2			10.374.790,86
3.1.3.2.035			1.098.207,61
3.1.3.2.115			6.200,00
3.1.3.2.198			1.205.193,48
3.1.3.2.314			4.421.115,59
3.1.3.2.339			173.549,00
9.1.3.2.354			29.925,00
3.1.3.2.362			114.177,02
3.1.3.2.396			268.252,05
3.1.3.2.404			4.200,00
3.1.3.2.542			23.534,51
3.1.3.2.620			3.030.436,60
4.1.2.0			12.605,00
4.1.2.0.168			7.235,00
4.1.2.0.288			5.370,00
03.07.486	24.737,00	477.023,73	0,00
03.07.486.2.098			0,00
06	24.737,00	477.023,73	27.819.753,18
06.30	24.187.572,00	466.604.629,33	27.819.753,18
06.30.021	603.266,00	7.253.822,05	1.651.526,46
06.30.021.2.086	603.266,00	7.253.822,05	1.651.526,46
3.1.2.0			634.483,51
3.1.2.0.053			517.293,50
3.1.2.0.102			84.190,01
3.1.2.0.144			20.000,00
3.1.2.0.279			13.000,00
3.1.3.2			453.175,82
3.1.3.2.065			265.939,07
3.1.3.2.115			21.017,42
3.1.3.2.156			30.000,00
3.1.3.2.255			46.799,50
3.1.3.2.339			85.500,00
3.1.3.2.354			0,00
3.1.3.2.362			3.919,83
4.1.2.0			563.667,13
4.1.2.0.010			563.667,13
06.30.179	23.584.306,00	459.350.807,28	26.268.226,72
06.30.179.1.723	23.584.306,00	459.350.807,28	26.268.226,72
3.2.1.4			3.048.148,98
3.2.1.4.012			3.048.148,98

4.3.1.3	CONTRIBUICOES A FUNDOS				23.222.077,74
4.3.1.3.011	CONSTITUICAO E MANUTENCAO DE FUNDOS				23.222.077,74
07	DESENVOLVIMENTO REGIONAL			1.379.684,11	148.000,00
07.40	PROGRAMAS INTEGRADOS			1.379.684,11	148.000,00
07.40.183	PROGRAMACAO ESPECIAL			1.379.684,11	148.000,00
07.40.183.2.091	CONTRIBUICAO AO CONSELHO DE DESENVOLVIMENTO DO EXTREMO SUL			1.379.684,11	148.000,00
3.2.2.4	TRANSFERENCIAS A INSTITUICOES MULTIGOVERNAMENTAIS				
3.2.2.4.011	INDUSTRIA, COMERCIO E SERVICOS				
11	ADMINISTRACAO			255.799,70	0,00
11.07	ASSISTENCIA FINANCEIRA			255.799,70	0,00
11.07.031	CONCESSAO DE AUXILIOS A EXPOSITOES, FEIRAS, CONGRESSOS E OUTROS EVENTOS			255.799,70	0,00
11.07.031.2.096	ASSISTENCIA			255.799,70	0,00
15	ASSISTENCIA SOCIAL GERAL				
15.81	CONTRIBUICOES A FUNDOS			784.348.011,23	439.123.160,71
15.81.486	CONSTITUICAO E MANUTENCAO DE FUNDOS			784.348.011,23	439.123.160,71
15.81.486.2.080	CONTRIBUICOES A FUNDOS			784.348.011,23	439.123.160,71
3.2.1.4	CONSTITUICAO E MANUTENCAO DE FUNDOS			393.428.762,81	381.838.696,89
3.2.1.4.012	CONSTITUICAO E MANUTENCAO DE FUNDOS				
4.3.1.3	CONSTITUICAO E MANUTENCAO DE FUNDOS				
4.3.1.3.011	CONSTITUICAO E MANUTENCAO DE FUNDOS				
15.81.486.2.083	CONCESSAO DE AUXILIOS COM A RENDA LIQUIDA DA LOTERIA			41.756.554,93	106.593,60
3.2.3.1	SUBVENCOES SOCIAIS				
3.2.3.1.101	CONTRIBUICOES A INSTITUICOES PRIVADAS				
15.81.486.2.084	CONCESSAO DE AUXILIOS COM A SOBRETAXA DA LOTERIA			51.869.137,42	1.115.000,00
3.2.3.1	SUBVENCOES SOCIAIS				
3.2.3.1.101	CONTRIBUICOES A INSTITUICOES PRIVADAS				
15.81.486.2.085	CONCESSAO DE OUTROS AUXILIOS FINANCEIROS			27.840.318,15	17.332.959,18
3.2.2.3	TRANSFERENCIAS A MUNICIPIOS				
3.2.2.3.013	ASSISTENCIA FINANCEIRA A MUNICIPIOS				
3.2.3.1	SUBVENCOES SOCIAIS				
3.2.3.1.101	CONTRIBUICOES A INSTITUICOES PRIVADAS				
3.2.5.9	OUTRAS TRANSFERENCIAS A PESSOAS				
3.2.5.9.025	ASSISTENCIA SOCIAL A PESSOAS				
4.3.3.1	AUXILIOS PARA DESPESAS DE CAPITAL				
4.3.3.1.012	AUXILIOS PARA OBRAS E INSTALACOES				
15.81.486.2.090	APOIO A ACOES COMUNITARIAS			38.898.579,37	677.000,00
3.1.2.0	MATERIAL DE CONSUMO				
3.1.2.0.053	COMBUSTIVEIS E LUBRIFICANTES				
3.1.2.0.078	GENEROS PARA ALIMENTACAO				
3.1.2.0.094	MATERIAL PARA ESPORTE E/OU RECREACAO				
3.2.3.1	SUBVENCOES SOCIAIS				
3.2.3.1.101	CONTRIBUICOES A INSTITUICOES PRIVADAS				
4.1.2.0	EQUIPAMENTOS E MATERIAIS PERMANENTE				
4.1.2.0.277	MOVEIS E/OU MATERIAIS PARA ALOJAMENTO				
4.3.3.1	AUXILIOS PARA DESPESAS DE CAPITAL				
4.3.3.1.012	AUXILIOS PARA OBRAS E INSTALACOES				
15.81.486.2.095	ACAO EM CASO DE CALAMIDADE PUBLICA OU SITUACAO DE EMERGENCIA			22.545.749,00	31.697.075,99
3.1.2.0	MATERIAL DE CONSUMO				
3.1.2.0.078	GENEROS PARA ALIMENTACAO			235.614.658,45	1.897.075,98
3.1.2.0.136	MATERIAL PARA CONSERVACAO DE BENS IMOVEIS				334.595,13
4.3.2.3	TRANSFERENCIAS A MUNICIPIOS				
					1.562.480,86
					29.800.000,00

4.3.2.3.010	TRANSFERENCIAS A MUNICIPIOS	29.800.000,00	
TOTAL DA U.O. =>			
	127.614.060,53	2.098.303.835,47	1.241.842.208,73

U.O. 08.02 - GABINETE DO VICE-GOVERNADOR

CODIGO	ESPECIFICACAO	DESPESA FIXADA	DESPESA AUTORIZADA	DESPESA REALIZADA
03	ADMINISTRACAO E PLANEJAMENTO	2.531.288,00	40.918.690,24	33.123.450,38
03.07	ADMINISTRACAO	2.531.288,00	40.918.690,24	33.123.450,38
03.07.020	SUPERVISAO E COORDENACAO SUPERIOR	2.531.288,00	40.918.690,24	33.123.450,38
03.07.020.2.088	FORMULACAO E COORDENACAO DA POLITICA GOVERNAMENTAL	1.132.578,00	20.546.048,13	19.181.058,58
3.1.1.1	PESSOAL CIVIL			16.868.949,56
3.1.1.1.044	PCF - GRATIFICACAO ADICIONAL			490.711,61
3.1.1.1.085	PCF - GRATIFICACAO DE PARCELA AUTONOMA			51.750,00
3.1.1.1.101	PCF - GRATIFICACAO DE REPRESENTACAO			2.134.210,45
3.1.1.1.135	PCF - GRATIFICACAO EQUIVALENTE			2.777.558,70
3.1.1.1.143	PCF - GRATIFICACAO DE ASSESSORAMENTO			632.545,44
3.1.1.1.168	PCF - SUBSIDIOS			3.332.951,46
3.1.1.1.175	PCF - AVANCOS TRIENAIS OU QUINQUENAIS			158.518,54
3.1.1.1.184	PCF - VENCIMENTO			5.878.060,88
3.1.1.1.286	PCF - REMUNERACAO ADICIONAL DE FERIAS			172.805,54
3.1.1.1.303	PCF - ATUALIZACAO MONETARIA DE VENCIMENTOS E VANTAGENS			106.822,40
3.1.1.1.917	PCV - FUNCAO GRATIFICADA E GRATIFICACAO EQUIVALENTE			620.311,90
3.1.1.1.325	PCV - GRATIFICACAO ADICIONAL			11.877,63
3.1.1.1.380	PCV - GRATIFICACOES DIVERSAS			56.500,00
3.1.1.1.408	PCV - SALARIO DE CONTRATADOS			526.384,20
3.1.1.1.457	PCV - AVANCOS TRIENAIS E QUINQUENAIS			49.421,72
3.1.1.1.498	PCV - REMUNERACAO ADICIONAL DE FERIAS			17.882,34
3.1.1.1.518	PCV - AUXILIO TRANSPORTE			11.258,75
3.1.1.3	OBRIGACOES PATRONAIS			100.361,54
3.1.1.3.040	FUNDO DE GARANTIA DO TEMPO DE SERVICO - FGTS			100.361,54
3.1.2.0	MATERIAL DE CONSUMO			305.224,59
3.1.2.0.078	GENEROS PARA ALIMENTACAO			9.988,44
3.1.2.0.102	MATERIAL DE EXPEDIENTE			71.513,84
3.1.2.0.196	MATERIAL PARA CONSERVACAO DE BENS IMOVEIS			30.132,95
3.1.2.0.144	MATERIAL P/MANUTEN IDENTIFIC UTILIZACAO E CONSERV DE BENS MOVEIS E EQUIPAMENTOS			54.480,00
3.1.2.0.185	MATERIAL DE LIMPEZA E HIGIENE			19.758,36
3.1.2.0.268	MATERIAL PARA REPROGRAFIA			84.780,00
3.1.2.0.279	MATERIAL PARA MICROFILMAGEM E PROCESSAMENTO DE DADOS			24.560,00
3.1.3.2	OUTROS SERVICOS E ENCARGOS			1.766.523,88
3.1.3.2.023	AGUA E ESGOTO			106.526,78
3.1.3.2.035	ASSINATURA DE PERIODICOS E RECORTES			237.255,00
3.1.3.2.131	ENERGIA ELETRICA			343.278,20
3.1.3.2.198	LOCACAO DE MAQUINAS E EQUIPAMENTOS			49.408,34
3.1.3.2.314	SERVICO DE COMUNICACAO			787.855,85

3.1.3.2.339	SERVICO DE CONSERVACAO DE BENS MOVEIS E EQUIPAMENTOS			182.018,73
3.1.3.2.354	SERVICO DE DIVULGACAO OBRIGATORIA			3.120,00
3.1.3.2.362	SERVICOS GRAFICOS			73.358,99
3.1.3.2.584	TAXAS PELA PRESTACAO DE SERVICOS			3.901,19
03.07.020.2.093	REPRESENTACAO MILITAR DO VICE-GOVERNO DO ESTADO	1.388.710,00	20.372.842,11	13.842.390,80
3.1.1.1	PESSOAL CIVIL			4.635.322,60
3.1.1.1.085	PCF - GRATIFICACAO DE PARCELA AUTONOMA			188.750,00
3.1.1.1.184	PCF - VENCIMENTO			2.246.953,25
3.1.1.1.200	PCF - DIARIAS DE VIAEM			373.408,10
3.1.1.1.286	PCF - REMUNERACAO ADICIONAL DE FERIAS			166.549,18
3.1.1.1.317	PCV - FUNCAO GRATIFICAO E GRATIFICACAO EQUIVALENTE			1.084.452,53
3.1.1.1.390	PCV - GRATIFICACDES DIVERSAS			33.750,00
3.1.1.1.408	PCV - SALARIO DE CONTRATADOS			480.471,71
3.1.1.1.498	PCV - REMUNERACAO ADICIONAL DE FERIAS			62.887,83
3.1.1.2	PESSOAL MILITAR			7.711.675,18
3.1.1.2.034	PMIL - GRATIFICACAO ADICIONAL			759.894,84
3.1.1.2.141	PMIL - GRATIFICACDES DIVERSAS			6.951.680,34
3.1.1.3	OBRIGACDES PATRONAIS			132.177,82
3.1.1.3.040	FUNDO DE GARANTIA DO TEMPO DE SERVICIO - FGTS			132.177,82
3.1.2.0	MATERIAL DE CONSUMO			1.260.440,72
3.1.2.0.053	COMBUSTIVEIS E LUBRIFICANTES			796.537,73
3.1.2.0.102	MATERIAL DE EXPEDIENTE			27.918,50
3.1.2.0.128	MATERIAL PARA ALOJAMENTO.LAVANDERIA E/DU COZINHA			0,00
3.1.2.0.136	MATERIAL PARA CONSERVACAO DE BENS IMOVEIS			37.575,80
3.1.2.0.144	MATERIAL P/MANUTEN IDENTIFIC UTILIZACAO E CONSERV DE BENS MOVEIS E EQUIPAMENTOS			0,00
3.1.2.0.151	MATERIAL PARA CONSERVACAO DE VEICULDS			336.600,40
3.1.2.0.313	GASOLINA E ALCOOL CARBURANTE			61.808,29
3.1.3.2	OUTROS SERVICDS E ENCARGOS			198.774,48
3.1.3.2.035	ASSINATURA DE PERIODICOS E RECORTES			72.528,00
3.1.3.2.073	DESPESAS DE VIAGENS DO GOVERNADOR, VICE-GOVERNADOR E PRIMEIRA D			9.724,20
3.1.3.2.115	DESPESAS PEQUENAS DE PRONTO PAGAMENTO			1.172,40
3.1.3.2.289	SEGUROS			728,85
3.1.3.2.287	SERVICO DE ALIMENTACAO			6.877,22
3.1.3.2.321	SERVICO DE CONSERVACAO DE BENS IMOVEIS			11.800,00
3.1.3.2.339	SERVICO DE CONSERVACAO DE BENS MOVEIS E EQUIPAMENTOS			23.456,10
3.1.3.2.347	SERVICO DE CONSERVACAO DE VEICULOS			59.921,00
3.1.3.2.354	SERVICO DE DIVULGACAO OBRIGATORIA			11.052,00
3.1.3.2.362	SERVICOS GRAFICOS			2.414,71
TOTAL DA U.O. =>		2.531.288,00	40.918.690,24	33.123.450,38
TOTAL DO ORGAO =>		130.145.348,53	2.139.222.525,71	1.274.965.657,11

DEMONSTRAÇÃO DA DESPESA POR FUNÇÕES, PROGRAMAS, SUBPROGRAMAS, PROJEIOS E ATIVIDADES  
COM DESDOBRAMENTO DOS ELEMENTOS, SUBELEMENTOS E RUBRICAS  
POR UNIDADE ORÇAMENTARIA

EXERCICIO DE 1993

ORGAO: 08 - PROCURADORIA-GERAL DA JUSTICA

U.D. 09.01 - PROCURADORIA-GERAL DA JUSTICA

CODIGO	ESPECIFICACAO	DESPESA FIXADA	DESPESA AUTORIZADA	DESPESA REALIZADA
02	JUDICIARIA			
02.04	PROCESSO JUDICIARIO	325.299.790,00	3.095.083.032,17	2.723.045.850,99
02.04.014	DEFESA DO INTERESSE PUBLICO NO PROCESSO JUDICIARIO	325.299.790,00	3.095.083.032,17	2.723.045.850,99
3.1.1.1	REPRESENTACAO EM JUIZO PESSOAL CIVIL			
3.1.1.1.028	PCF - AUXILIO MORADIA	325.299.790,00	3.095.083.032,17	2.723.045.850,99
3.1.1.1.036	PCF - FUNCAO GRATIFICADA			2.723.045.850,99
3.1.1.1.044	PCF - GRATIFICACAO ADICIONAL			2.599.783.322,05
3.1.1.1.069	PCF - GRATIFICACAO POR DIFICIL ACESSO E/OU PROVIMENTO			11.884,73
3.1.1.1.101	PCF - GRATIFICACAO DE REPRESENTACAO			15.459.960,54
3.1.1.1.119	PCF - GRATIFICACAO DE RISCO DE VIDA E/OU SAUDE			196.519.750,80
3.1.1.1.127	PCF - GRATIFICACAO POR SUBSTITUICAO			26.631.123,21
3.1.1.1.150	PCF - GRATIFICACOES DIVERSAS			957.284.485,14
3.1.1.1.176	PCF - AVANCOS TRIENAIS OU QUINQUENAIS			3.345,58
3.1.1.1.184	PCF - VENCIMENTO			60.170,54
3.1.1.1.192	PCF - AJUDA DE CUSTO			44.109.824,59
3.1.1.1.200	PCF - DIARIAS DE VIAGEM			202.670.512,26
3.1.1.1.218	PCF - HONORARIOS			1.155.803.705,40
3.1.1.1.288	PCF - REMUNERACAO ADICIONAL DE FERIAS			12.040.258,51
3.1.1.1.303	PCF - ATUALIZACAO MONETARIA DE VENCIMENTOS E VANTAGENS			13.925.678,52
3.1.1.1.317	PCV - FUNCAO GRATIFICADA E GRATIFICACAO EQUIVALENTE			1.175.425,66
3.1.1.1.325	PCV - GRATIFICACAO ADICIONAL			13.043.952,48
3.1.1.1.408	PCV - SALARIO DE CONTRATADOS			1.024.899,96
3.1.1.1.424	PCV - AJUDA DE CUSTO			2.577.441,56
3.1.1.1.432	PCV - DIARIAS DE VIAGEM			900.140,36
3.1.1.1.440	PCV - HONORARIOS			11.571.500,65
3.1.1.1.457	PCV - AVANCOS TRIENAIS E QUINQUENAIS			2.605,20
3.1.1.1.498	PCV - REMUNERACAO ADICIONAL DE FERIAS			72.462,26
3.1.1.1.509	PCV - GRATIFICACAO DE REPRESENTACAO			36.472,80
3.1.1.1.518	PCV - AUXILIO TRANSPORTE			2.495.464,80
3.1.1.1.3	OBRIGACOES PATRONAIS			58.378,23
				2.261.826,96
				44.051,30
				1.648.986,10



3.1.1.3.016	INSTITUTO DE ADM FINANCA DA PREV E ASSIST	167.449,32
3.1.1.3.040	SOCIAL-IAPAS	
	FUNDO DE GARANTIA DO TEMPO DE SERVICO -	
	FRTS	
3.1.2.0	MATERIAL DE CONSUMO	1.481.542,78
3.1.2.0.053	COMBUSTIVEIS E LUBRIFICANTES	1.148.697,76
3.1.2.0.078	GENEROS PARA ALIMENTACAO	1.072.479,95
3.1.2.0.102	MATERIAL DE EXPEDIENTE	304.739,60
3.1.2.0.128	MATERIAL PARA ALOJAMENTO,LAVANDERIA E/OU	5.553.344,91
	COZINHA	100.846,64
3.1.2.0.136	MATERIAL PARA CONSERVACAO DE BENS	
	IMOVEIS	1.074.465,27
3.1.2.0.144	MATERIAL P/MANUTEN IDENTIFIC UTILIZACAO	
	E CONSERV DE BENS MOVEIS E EQUIPAMENTOS	215.080,68
3.1.2.0.151	MATERIAL PARA CONSERVACAO DE VEICULOS	772.178,69
3.1.2.0.169	MATERIAL P/FOTOGRAFIA,CINEGRAFIA,SOM E	
	PROJECAO DE FILMES RADIOLOGICOS	31.163,36
3.1.2.0.185	MATERIAL DE LIMPEZA E HIGIENE	285.099,47
3.1.2.0.268	MATERIAL PARA REPROGRAFIA	963.940,91
3.1.2.0.279	MATERIAL PARA MICROFILMAGEM E	
	PROCESSAMENTO DE DADOS	534.856,12
3.1.2.0.813	GASOLINA E ALCODIL CARBURANTE	230.478,56
3.1.8.1	REMUNERACAO DE SERVICOS PESSOAIS	337.392,33
3.1.3.1.015	HONORARIOS	112.482,33
3.1.3.1.017	SERVICO DE CONSERVACAO DE BENS IMOVEIS	115.000,00
3.1.3.1.019	SERVICO DE CONSERVACAO DE BENS MOVEIS E	
	EQUIPAMENTOS	109.910,00
3.1.3.2	OUTROS SERVICOS E ENCARGOS	86.835.000,00
3.1.3.2.028	AGUA E ESGOTO	452.500,00
3.1.3.2.035	ASSINATURA DE PERIODICOS E RECORTES	9.681.537,26
3.1.3.2.081	DESPESAS DE CONDOMINIO DE PREDIOS DO	
	ESTADO	8.505.032,07
3.1.3.2.115	DESPESAS PEQUENAS DE PRONTO PAGAMENTO	146.000,00
3.1.3.2.131	ENERGIA ELETRICA	5.191.500,00
3.1.3.2.164	ARMAZENAGENS, FRETES E/OU CARRETOS	64.649,95
3.1.3.2.180	LOCACAO DE IMOVEIS	7.613.665,05
3.1.3.2.198	LOCACAO DE MAQUINAS E EQUIPAMENTOS	4.260.780,00
3.1.3.2.255	PROCESSAMENTO DE DADOS	9.937.291,31
3.1.3.2.255	SEGUROS	732.916,71
3.1.3.2.289	SERVICO DE COMUNICACAO	14.127.559,98
3.1.3.2.314	SERVICO DE CONSERVACAO DE BENS IMOVEIS	2.447.156,78
3.1.3.2.821	SERVICO DE CONSERVACAO DE BENS MOVEIS E	
	EQUIPAMENTOS	2.051.167,86
3.1.3.2.839	SERVICO DE CONSERVACAO DE VEICULOS	389.828,70
3.1.3.2.847	SERVICO DE DIVULGACAO OBRIGATORIA	5.487.046,48
3.1.3.2.854	SERVICOS GRAFICOS	1.648.133,51
3.1.3.2.862	TRANSPORTE DE PESSOAL	1.116.358,64
3.1.3.2.896	TREINAMENTO DE PESSOAL	278.822,56
3.1.3.2.404	SERVICO DE VIGILANCIA E/OU ZELADORIA	230.068,16
3.1.3.2.486	SERVICO DE FOTOGRAFIA,CINEGRAFIA,SOM E	
	PROJECAO	4.199,00
3.1.3.2.542	TAXAS PELA PRESTACAO DE SERVICOS	23.981,40
3.1.3.2.564	SERVICO DE MAQ-DE-OBRA TEMPORARIA	1.820,00
3.1.3.2.575	ENCARGOS CONTRATAIS COM LOCACAO DE	
	IMOVEIS	4.047.211,90
3.1.3.2.597	SERVICO DE ESTAGIARIOS E MONITORES	7.845.000,00
3.1.3.2.620	ENCARGOS SOBRE LOCACAO DE IMOVEIS DE	
	RENTA (IPERGS)	62.509,82

3.1.3.2.753	ENCARGOS COM ASSOCIACOES			110.000,00
3.1.3.2.953	RESSARCIMENTO			238.671,36
3.1.3.2.973	CONFECÇAO DE CARTEIRAS FUNCIONAIS, CRACHAS E CARIMBOS			48.580,00
3.2.5.4	APOIO FINANCEIRO A ESTUDANTES			1.280.000,00
3.2.5.4.116	BOLSAS DE ESTUDOS			1.280.000,00
4.1.1.0	OBRAS E INSTALACOES			2.748.843,55
4.1.1.0.037	CONSTRUCAO OU AMPLIACAO DE PREDIOS OU OUTRAS OBRAS PUBL			191.420,00
4.1.1.0.060	INSTALACOES, EQUIPAMENTOS E/OU MATERIAIS INCORPORAVEIS A IMOVEIS			2.557.423,55
4.1.2.0	EQUIPAMENTOS E MATERIAL PERMANENTE			16.092.609,20
4.1.2.0.101	EQUIPAMENTO PARA OFICINA, AJARDINAMENTO E CAMPO			318.961,70
4.1.2.0.119	INSIGNIAS, FLAMULAS, BANDEIRAS, PLACAS E CARTEIRAS FUNCIONAIS			267.855,00
4.1.2.0.136	MAQUINAS DE ESCREVER, SOMAR, CALCULAR, CONTABILIDADE E RE-PRODUCAO			41.800,00
4.1.2.0.143	MAQUINAS, MOTORES E/OU APARELHOS			1.448.696,86
4.1.2.0.150	MATERIAL BIBLIOTEC. SOFTWARES, PECAS P/COLECOES DE BIBLIOT. DISCOT, FILMOT, E			855.882,60
4.1.2.0.168	MOBILIARIOS EM GERAL			6.427.081,47
4.1.2.0.176	OBRAS DE ARTE, MATERIAIS E OBJETOS PARA DECORACAO			2.231.900,00
4.1.2.0.192	EQUIPAMENTOS PARA COPA E COZINHA			90.659,00
4.1.2.0.200	VEICULOS DE TRACAO PESSOAL OU ANIMAL			1.821,64
4.1.2.0.233	MAQUINAS E/OU EQUIPAMENTOS ELETRONICOS P/PROCES. E/OU MICROFILMAGEM DE DADOS			1.443.735,88
4.1.2.0.266	EQUIPAMENTOS DE TELECOMUNICACOES			1.850.689,97
4.1.2.0.286	EQUIPAMENTOS DE SOM E/OU IMAGEM			13.525,08
4.2.6.0	CONSTITUICAO OU AUMENTO DE CAPITAL DE EMPRESAS COMERCIAIS OU FINANCEIRAS			4.171.000,00
4.2.6.0.034	LINHA TELEFONICA - MINISTERIO PUBLICO			4.171.000,00
	TOTAL DA U.O. =>	825.299.790,00	3.095.083.032,17	2.723.045.850,89
	TOTAL DO ORGAO =>	325.299.790,00	3.095.083.032,17	2.723.045.850,99

DEMONSTRACAO DA DESPESA POR FUNCOES, PROGRAMAS, SUBPROGRAMAS, PROJETOS E ATIVIDADES  
COM DESDOBRAMENTO DOS ELEMENTOS, SUBELEMENTOS E RUBRICAS  
POR UNIDADE ORCAMENTARIA

EXERCICIO DE 1993

ORGAO: 10 - PROCURADORIA-GERAL DO ESTADO

U.O. 10.01 - PROCURADORIA-GERAL DO ESTADO

CODIGO	ESPECIFICACAO	DESPESA FIXADA	DESPESA AUTORIZADA	DESPESA REALIZADA
02	JUICIARIA			
02.04	PROCESSO JUDICIARIO	94.111.278,00	1.338.196.850,72	1.268.504.447,83
02.04.014	DEFESA DO INTERESSE PUBLICO NO PROCESSO JUDICIARIO	94.035.723,00	1.337.739.860,68	1.267.434.312,93
02.04.014.2.111	ASSISTENCIA JURIDICA E JUDICIAL AO ESTADO E AOS NECESSITADOS			
3.1.1.1	PESSOAL CIVIL			
3.1.1.1.038	PCF - FUNCAO GRATIFICADA			
3.1.1.1.044	PCF - GRATIFICACAO ADICIONAL			
3.1.1.1.085	PCF - GRATIFICACAO DE PARCELA AUTONOMA			
3.1.1.1.093	PCF - GRATIFICACAO POR REGIME ESPECIAL DE TRABALHO			
3.1.1.1.101	PCF - GRATIFICACAO DE REPRESENTACAO			
3.1.1.1.127	PCF - GRATIFICACAO POR SUBSTITUICAO			
3.1.1.1.135	PCF - GRATIFICACAO EQUIVALENTE			
3.1.1.1.150	PCF - GRATIFICACOES DIVERSAS			
3.1.1.1.176	PCF - AVANGOS TRIENAIS OU QUINQUENAIS			
3.1.1.1.184	PCF - VENCIMENTO			
3.1.1.1.192	PCF - AJUDA DE CUSTO			
3.1.1.1.200	PCF - DIARIAS DE VIAGEM			
3.1.1.1.218	PCF - HONORARIOS			
3.1.1.1.288	PCF - REMUNERACAO ADICIONAL DE FERIAS			
3.1.1.1.303	PCF - ATUALIZACAO MONETARIA DE VENCIMENTOS E VANTAGENS			
3.1.1.1.317	PCV - FUNCAO GRATIFICADA E GRATIFICACAO EQUIVALENTE			
3.1.1.1.325	PCV - GRATIFICACAO ADICIONAL			
3.1.1.1.382	PCV - GRATIFICACAO POR SUBSTITUICAO			
3.1.1.1.390	PCV - GRATIFICACOES DIVERSAS			
3.1.1.1.408	PCV - SALARIO DE CONTRATADOS			
3.1.1.1.432	PCV - DIARIAS DE VIAGEM			
3.1.1.1.457	PCV - AVANGOS TRIENAIS E QUINQUENAIS			
3.1.1.1.498	PCV - REMUNERACAO ADICIONAL DE FERIAS			
3.1.1.1.518	PCV - AUXILIO TRANSPORTE			
3.1.1.1.525	PCV - ATUALIZACAO MONETARIA DE SALARIOS E VANTAGENS			
3.1.1.1.3	OBRIGACOES PATRONAIS			
		89.200.173,00	1.268.384.516,48	1.224.752.202,71
				1.140.908.252,42
				3.980.818,95
				57.878.961,79
				5.308.452,63
				5.890.478,45
				324.064.945,22
				93.971,84
				15.449.013,27
				25.821.356,96
				98.183.763,85
				463.602.988,52
				2.426.607,46
				9.157.150,79
				9.103,10
				14.285.866,90
				1.404.882,38
				74.117.141,72
				1.073.250,23
				4.649,68
				2.932.891,67
				31.318.902,94
				48.504,78
				2.046.276,07
				881.808,07
				83.807,36
				631.855,69
				27.268.566,90

3.1.1.3.016	INSTITUTO DE ADM FINANÇ DA PREV E ASSIST SOCIAL - IAPAS	18.720.281,47
3.1.1.3.040	FUNDO DE GARANTIA DO TEMPO DE SERVICO - FGVS	8.548.285,43
3.1.2.0	MATERIAL DE CONSUMO	2.548.269,39
3.1.2.0.059	COMBUSTIVEIS E LUBRIFICANTES	70.488,00
3.1.2.0.078	GENEROS PARA ALIMENTACAO	0,00
3.1.2.0.102	MATERIAL DE EXPEDIENTE	385.410,72
3.1.2.0.136	MATERIAL PARA CONSERVACAO DE BENS IMOVEIS	184.125,03
3.1.2.0.144	MATERIAL P/MANUTEN IDENTIFIC UTILIZACAO E CONSERV DE BENS MOVEIS E EQUIPAMENTOS	21.962,00
3.1.2.0.151	MATERIAL PARA CONSERVACAO DE VEICULOS	145.992,69
3.1.2.0.169	MATERIAL P/FOTOGRAFIA, CINEGRAFIA, SOM E PROJECAO DE FILMES RADIOLOGICOS	8.775,00
3.1.2.0.185	MATERIAL DE LIMPEZA E HIGIENE	20.689,88
3.1.2.0.288	MATERIAL PARA REPROGRAFIA	527.658,57
3.1.2.0.279	MATERIAL PARA MICROFILMAGEM E PROCESSAMENTO DE DADOS	1.187.535,74
3.1.2.0.313	GASOLINA E ALCOOL CARBURANTE	24.611,78
3.1.3.2	OUTROS SERVICOS E ENCARGOS	54.026.114,00
3.1.3.2.023	AGUA E ESGOTO	5.700,00
3.1.3.2.035	ASSINATURA DE PERIDICOS E RECORTES	531.433,26
3.1.3.2.115	DESPESAS PEQUENAS DE PRONTO PAGAMENTO	573.982,92
3.1.3.2.131	ENERGIA ELETRICA	38.460,53
3.1.3.2.142	RESSARCIMENTO DE DESPESAS CDM ALIMENTACAO	13.554,00
3.1.3.2.180	LOCACAO DE IMOVEIS	177.780,54
3.1.3.2.255	PROCESSAMENTO DE DADOS	18.247.171,56
3.1.3.2.289	SEGUROS	1.308,86
3.1.3.2.314	SERVICO DE COMUNICACAO	3.999.428,25
3.1.3.2.339	SERVICO DE CONSERVACAO DE BENS MOVEIS E EQUIPAMENTOS	53.031,00
3.1.3.2.347	SERVICO DE CONSERVACAO DE VEICULOS	64.148,44
3.1.3.2.354	SERVICO DE DIVULGACAO OBRIGATORIA	2.645.397,74
3.1.3.2.362	SERVICOS GRAFICOS	821.640,21
3.1.3.2.396	TRANSPORTE DE PESSOAL	1.921.477,78
3.1.3.2.404	TREINAMENTO DE PESSOAL	453.687,80
3.1.3.2.597	ENCARGOS CONTRATAIS COM LOCACAO DE IMOVEIS	68.731,40
3.1.3.2.620	SERVICO DE ESTAGIARIOS E MONITORES	10.854.899,89
3.1.3.2.920	INDENIZACAO PELO USO DE VEICULO PARTICULAR	13.554.169,51
02.04.014.2.113	CONTRIBUICAO AO FUNDO DE ASSISTENCIA JUDICIARIA	89.355.344,19
3.2.1.4	CONTRIBUICOES A FUNDOS	4.835.550,00
3.2.1.4.012	CONSTITUICAO E MANUTENCAO DE FUNDOS	
4.3.1.3	CONTRIBUICOES A FUNDOS	
4.3.1.3.011	CONSTITUICAO E MANUTENCAO DE FUNDOS ADMINISTRACAO	75.555,00
02.07	DIVULGACAO OFICIAL	75.555,00
02.07.023	MANUTENCAO DA REVISTA DA PROCURADORIA	1.456.990,04
02.07.023.2.115	GERAL DO ESTADO	1.456.990,04
3.1.3.2	OUTROS SERVICOS E ENCARGOS	1.456.990,04
3.1.3.2.025	SERVICO RELATIVO A DIVULGACAO PROMOCIONAL OU INSTITUCIONAL	
15	ASSISTENCIA E PREVIDENCIA	11.647,26
15.61	ASSISTENCIA	11.647,26

15.81.031	ASSISTENCIA FINANCEIRA	604,00	11.647,26	4.277,00
15.81.031.2.112	CONTRIBUICAO A ASSOCIACAO DOS PROCURADORES DO ESTADO DO AGS	302,00	5.823,63	0,00
15.81.031.2.114	CONTRIBUICAO A ASSOCIACAO DOS FUNCIONARIOS DA PGE	302,00	5.823,63	4.277,00
3.2.3.1	SUBVENCOES SOCIAIS			4.277,00
3.2.3.1.101	CONTRIBUICOES A INSTITUICOES PRIVADAS			4.277,00
TOTAL DA U.G. =>		94.111.882,00	1.339.208.497,98	1.268.508.724,93
TOTAL DO ORGAO =>		94.111.882,00	1.339.208.497,98	1.268.508.724,93

DEMONSTRACAO DA DESPESA POR FUNCOES, PROGRAMAS, SUBPROGRAMAS, PROJETOS E ATIVIDADES  
COM DESDESBAMENTO DOS ELEMENTOS, SUBELEMENTOS E RUBRICAS  
POR UNIDADE ORCAMENTARIA

EXERCICIO DE 1993

ORGAO: 11 - SECRETARIA DE CULTURA

U.O. 11.01 - GABINETE DO SECRETARIO E ORGAOS CENTRAIS

CODIGO	ESPECIFICACAO	DESPESA FIXADA	DESPESA AUTORIZADA	DESPESA REALIZADA
08	EDUCACAO E CULTURA	30.148.657,00	442.806.422,70	336.865.652,02
08.07	ADMINISTRACAO	11.984.610,00	231.516.255,17	231.188.086,76
08.07.021	ADMINISTRACAO GERAL	11.984.610,00	231.516.255,17	231.188.066,76
08.07.021.2.121	FORMULACAO DA POLITICA DE ASSUNTOS CULTURAIS			
3.1.1.1	PESSOAL CIVIL	9.926.477,00	218.754.861,19	218.519.076,07
3.1.1.1.036	PCF - FUNCAO GRATIFICADA			188.389.295,14
3.1.1.1.044	PCF - GRATIFICACAO ADICIONAL			1.643.745,89
3.1.1.1.052	PCF - GRATIFICACAO P/EXERC EM REG CLASSES UNIDOC DO CURRICOLO POR ATIVIDA			4.941.155,97
3.1.1.1.085	PCF - GRATIFICACAO DE PARCELA AUTONOMA			2.586,32
3.1.1.1.093	PCF - GRATIFICACAO POR REGIME ESPECIAL DE TRABALHO			4.158.133,81
3.1.1.1.101	PCF - GRATIFICACAO DE REPRESENTACAO			2.462.046,51
3.1.1.1.119	PCF - GRATIFICACAO DE RISCO DE VIDA E/OU SAUDE			9.514.882,42
3.1.1.1.143	PCF - GRATIFICACAO DE ASSESSORAMENTO			2.026.251,57
3.1.1.1.176	PCF - AVANCOS TRIENAIS OU QUINQUENAIS			892.078,92
3.1.1.1.184	PCF - VENCIMENTO			13.635.837,52
3.1.1.1.200	PCF - DIARIAS DE VIAGEM			139.005.536,35
3.1.1.1.226	PCF - JETON			908.857,54
3.1.1.1.286	PCF - REMUNERACAO ADICIONAL DE FERIAS			980.813,53
3.1.1.1.303	PCF - ATUALIZACAO MONETARIA DE VENCIMENTOS E VANTAGENS			4.439.315,02
3.1.1.1.317	PCV - FUNCAO GRATIFICADA E GRATIFICACAO EQUIVALENTE			1.418.106,05
3.1.1.1.325	PCV - GRATIFICACAO ADICIONAL			355.350,38
3.1.1.1.374	PCV - GRATIFICACAO DE RISCO DE VIDA E/OU SAUDE			90.143,82
3.1.1.1.380	PCV - GRATIFICACOES DIVERSAS			28.299,06
3.1.1.1.408	PCV - SALARIO DE CONTRATADOS			145.333,34
3.1.1.1.467	PCV - AVANCOS TRIENAIS E QUINQUENAIS			1.116.869,13
3.1.1.1.498	PCV - REMUNERACAO ADICIONAL DE FERIAS			185.562,67
3.1.1.1.518	PCV - AUXILIO TRANSPORTE			47.978,66
3.1.1.1.525	PCV - ATUALIZACAO MONETARIA DE SALARIOS E VANTAGENS			588.862,42
3.1.2.0	MATERIAL DE CONSUMO			1.848,20
				202.014,38

3.1.2.0.053	COMBUSTIVEIS E LUBRIFICANTES	117.305,40
3.1.2.0.151	MATERIAL PARA CONSERVACAO DE VEICULOS	15.293,00
3.1.2.0.201	MATERIAL PARA CENARIOS ARTISTICOS E/OU PARA EXPOSICOES	69.415,98
3.1.3.1	REMUNERACAO DE SERVICOS PESSOAIS	15.000,00
3.1.3.1.015	HONORARIOS	15.000,00
3.1.3.2	OUTROS SERVICOS E ENCARGOS	7.632.141,44
3.1.3.2.035	ASSINATURA DE PERIDICOS E RECORTES	120.770,28
3.1.3.2.054	DESPEAS	0,00
3.1.3.2.081	C/CONGRESSOS,SIMPÓSIOS,CONFERENCIAS E F	190.000,00
3.1.3.2.115	DESPEAS DE CONDOMINIO DE PREDIOS DO	16.497,10
3.1.3.2.142	ESTADO	0,00
3.1.3.2.164	DESPEAS PEQUENAS DE PRONTO PAGAMENTO	11.311,70
3.1.3.2.196	RESSARCIMENTO DE DESPEAS COM	326.370,90
3.1.3.2.255	ALIMENTACAO	1.191.686,98
3.1.3.2.314	ARMAZENAGENS, FRETES E/OU CARRETOS	1.099.676,42
3.1.3.2.339	LOCACAO DE MAQUINAS E EQUIPAMENTOS	124.300,00
3.1.3.2.347	PROCESSAMENTO DE DADOS	10.000,00
3.1.3.2.354	SERVICO DE CONSERVACAO DE BENS MOVEIS E	134.805,00
3.1.3.2.362	EQUIPAMENTOS	2.473.517,13
3.1.3.2.396	SERVICO DE CONSERVACAO DE VEICULOS	60.026,60
3.1.3.2.404	SERVICO DE DIVULGACAO OBRIGATORIA	6.000,00
3.1.3.2.420	SERVICOS GRAFICOS	271.000,00
3.1.3.2.542	TRANSPORTE DE PESSOAL	111.057,58
3.1.3.2.620	TREINAMENTO DE PESSOAL	817.062,58
3.1.3.2.919	APRESENTACOES ARTISTICAS E/OU CULTURAS	66.408,00
3.1.3.2.953	SERVICO DE FOTOGRAFIA,CINEGRAFIA,SOM E	601.851,18
3.2.2.3	PROJECAO	3.765.313,63
3.2.2.3.013	SERVICO DE ESTAGIARIOS E MONITORES	3.765.313,63
4.1.2.0	DESPEAS DECORRENTES DE PROGRAMAS DE	5.345.311,48
4.1.2.0.150	CAPACITACAO DE MENDRES (FEBEM)	700.000,00
4.1.2.0.288	RESSARCIMENTO	4.645.311,48
4.3.2.3	TRANSFERENCIAS A MUNICIPIOS	13.170.000,00
4.3.2.3.010	ASSISTENCIA FINANCEIRA A MUNICIPIOS	18.170.000,00
08.07.021.2.124	EQUIPAMENTOS E MATERIAL PERMANENTE	12.668.990,69
3.1.2.0	MATERIAL BIBLIOGR. SOFTWARES PECAS	719.410,47
3.1.2.0.053	MATERIAL PARA CONSERVACAO DE BENS	109.989,00
3.1.2.0.102	P/COLECOES DE BIBLIOT. DISCOT.FILMOI.E	109.454,62
3.1.2.0.135	EQUIPAMENTOS DE SOM E/OU IMAGEM	157.689,31
3.1.2.0.144	TRANSFERENCIAS A MUNICIPIOS	5.550,00
3.1.2.0.151	COMBUSTIVEIS E LUBRIFICANTES	54.000,00
3.1.2.0.189	MATERIAL DE EXPEDIENTE	108.900,76
3.1.2.0.185	MATERIAL PARA CONSERVACAO DE VEICULOS	23.600,30
3.1.2.0.219	MATERIAL P/FOTOGRAFIA,CINEGRAFIA,SOM E	0,00
3.1.2.0.279	PROJECAO DE FILMES RADIOLOGICOS	57.939,40
3.1.2.0.313	MATERIAL DE LIMPEZA E HIGIENE	92.077,08
3.1.3.2	MATERIA PRIMA	11.849.580,22
	MATERIAL PARA MICROFILMAGEM E	
	PROCESSAMENTO DE DADOS	
	GASOLINA E ALCOOL CARBURANTE	
	OUTROS SERVICOS E ENCARGOS	
		2.058.133,00
		12.761.393,98



3.1.3.2.035	ASSINATURA DE PERIUDICDS F RECORTES			301.112,00
3.1.3.2.081	DESPESAS DE CONDOMINIO DE PREDIOS DO ESTADO			457.674,35
3.1.3.2.115	DESPESAS PEQUENAS DE PRONTO PAGAMENTO			27.500,00
3.1.3.2.131	ENERGIA ELETRICA			3.049,66
3.1.3.2.164	ARMAZENAGENS, FRETES E/OU CARRETOS			9.500,00
3.1.3.2.198	LOCACAO DE MAQUINAS E EQUIPAMENTOS			3.191.832,77
3.1.3.2.255	PROCESSAMENTO DE DADOS			2.174.969,57
3.1.3.2.289	SEGUROS			36.323,94
3.1.3.2.305	SERVICD DE CARTORIO			1.200,00
3.1.3.2.314	SERVICO DE COMUNICACAO			79.810,01
3.1.3.2.321	SERVICO DE CONSERVACAO DE BENS IMOVEIS			13.849,48
3.1.3.2.339	SERVICO DE CONSERVACAO DE BENS MOVEIS E EQUIPAMENTOS			121.321,08
3.1.3.2.347	SERVICO DE CONSERVACAO DE VEICULOS			147.111,33
3.1.3.2.354	SERVICO DE DIVULGACAO OBRIGATORIA			305.841,00
3.1.3.2.362	SERVICOS GRAFICOS			105.247,05
3.1.3.2.396	TRANSPORTE DE PESSOAL			108.530,40
3.1.3.2.542	SERVICO DE FOTOGRAFIA, CINEGRAFIA, SOM E PROJECAD			29.132,25
3.1.3.2.588	SERVICO DE ASSESSORAMENTO E CONSULTORIA			0,00
3.1.3.2.597	ENCARGOS CONTRATUAIS COM LOCACAO DE IMOVEIS			2.561,19
3.1.3.2.620	SERVICO DE ESTAGIARIOS E MONITORES			4.832.914,16
08.48	CULTURA		18.165.047,00	211.290.167,53
08.48.246	PATRIMONIO HISTORICO, ARTISTICO E ARQUEOLOGICO			
08.48.246.2.119	CONSERVACAO DO PATRIMONIO CULTURAL		14.607.893,00	180.523.732,43
08.48.246.2.120	MANUTENCAO E MELHORIA DAS INSTITUICOES CULTURALS SUBORDINADAS		846.230,00	0,89
8.1.1.1	PESSOAL CIVIL		13.761.673,00	180.523.731,74
3.1.1.1.085	PCF - GRATIFICACAO DE PARCELA AUTONOMA			
3.1.1.1.119	PCF - GRATIFICACAO DE RISCO DE VIDA E/OU SAUDE			
3.1.1.1.184	PCF - VENCIMENTO			
3.1.1.1.200	PCF - DIARIAS DE VIAGEM			
3.1.1.1.286	PCF - REMUNERACAO ADICIONAL DE FERIAS			
3.1.1.1.317	PCV - FUNCAO GRATIFICADA E GRATIFICACAO EQUIVALENTE			
3.1.1.1.325	PCV - GRATIFICACAO ADICIONAL			
3.1.1.1.374	PCV - GRATIFICACAO DE RISCO DE VIDA E/OU SAUDE			
3.1.1.1.390	PCV - GRATIFICACOES DIVERSAS			
3.1.1.1.408	PCV - SALARIO DE CONTRATADOS			
3.1.1.1.457	PCV - AVANCOS TRIENAIS E QUINQUENAIS			
3.1.1.1.498	PCV - REMUNERACAO ADICIONAL DE FERIAS			
3.1.1.1.618	PCV - AUXILIO TRANSPORTE			
3.1.1.3	OBRIGACOES PATRONAIS			
3.1.1.3.016	INSTITUTO DE ADM FINANC DA PREV E ASSIST SOCIAL - IAPAS			
3.1.1.3.040	FUNDO DE GARANTIA DO TEMPO DE SERVICO - FGTS			
3.1.2.0	MATERIAL DE CONSUMO			
3.1.2.0.053	COMBUSTIVEIS E LUBRIFICANTES			
3.1.2.0.102	MATERIAL DE EXPEDIENTE			
3.1.2.0.128	MATERIAL PARA ALOJAMENTO, LAVANDERIA E/OU COZINHA			
				408.014,54
				1.054.910,70
				422.980,15
				227.708,85
				432,00

3.1.2.0.136	MATERIAL PARA CONSERVACAO DE BENS IMOVEIS	152.781,84
3.1.2.0.144	MATERIAL P/MANUTEN IDENTIFIC UTILIZACAO E CONSERV DE BENS MOVEIS E EQUIPAMENTOS	9.812,77
3.1.2.0.151	MATERIAL PARA CONSERVACAO DE VEICULOS	119.458,30
3.1.2.0.169	MATERIAL P/FOTOGRAFIA,CINEGRAFIA,SOM E PROJECAO DE FILMES RADILOGICOS	24.180,60
3.1.2.0.268	MATERIAL PARA REPROGRAFIA	0,00
3.1.2.0.279	MATERIAL PARA MICROFILMAGEM E PROCESSAMENTO DE DADOS	65.610,99
3.1.2.0.313	GASOLINA E ALCOOL CARBURANTE	31.945,00
3.1.3.2	OUTROS SERVICOS E ENCARGOS	82.797.162,50
3.1.3.2.023	AGUA E ESGOTO	1.680.121,91
3.1.3.2.035	ASSINATURA DE PERIODICOS E RECORTES	205.180,54
3.1.3.2.081	DESPESAS DE CONDOMINIO DE PREDIOS DO ESTADO	176.012,99
3.1.3.2.115	DESPESAS PEQUENAS DE PRONTO PAGAMENTO	68.393,54
3.1.3.2.131	ENERGIA ELETRICA	10.194.775,56
3.1.3.2.184	ARMAZENAGENS, FRETES E/OU CARRETOS	34.000,00
3.1.3.2.180	LOCACAO DE IMOVEIS	1.813.867,18
3.1.3.2.198	LOCACAO DE MAQUINAS E EQUIPAMENTOS	63.972,48
3.1.3.2.255	PROCESSAMENTO DE DADOS	338.979,22
3.1.3.2.814	SERVICO DE COMUNICACAO	7.366.072,57
3.1.3.2.321	SERVICO DE CONSERVACAO DE BENS IMOVEIS	2.349.019,10
3.1.3.2.339	SERVICO DE CONSERVACAO DE BENS MOVEIS E EQUIPAMENTOS	374.145,96
3.1.3.2.347	SERVICO DE CONSERVACAO DE VEICULOS	44.279,38
3.1.3.2.354	SERVICO DE DIVULGACAO OBRIGATORIA	41.084,00
3.1.3.2.362	SERVICOS GRAFICOS	102.210,08
3.1.3.2.370	SERVICO DE LIMPEZA E HIGIENE	11.418.154,26
3.1.3.2.396	TRANSPORTE DE PESSOAL	212.114,70
3.1.3.2.486	SERVICO DE VIGILANCIA E/OU ZELADORIA	41.018.959,27
3.1.3.2.542	SERVICO DE FOTOGRAFIA,CINEGRAFIA,SOM E PROJECAO	12.231,00
3.1.3.2.564	TAXAS PELA PRESTACAO DE SERVICOS	20.805,16
3.1.3.2.575	SERVICO DE MAO-DE-OBRA TEMPORARIA	3.721.761,76
3.1.3.2.597	ENCARGOS CONTRATAIS COM LOCACAO DE IMOVEIS	210.273,29
3.1.3.2.620	SERVICO DE ESTAGIARIOS E MONITORES	327.532,25
3.1.3.2.919	DESPESAS DECORRENTES DE PROGRAMAS DE CAPACITACAO DE MEMORES (FEBEM)	1.003.216,31
4.1.2.0	EQUIPAMENTOS E MATERIAL PERMANENTE	1.140.898,19
4.1.2.0.101	EQUIPAMENTO PARA OFICINA, AJARDINAMENTO E CAMPO	5.828,00
4.1.2.0.119	INSIGNIAS, FLAMULAS, BANDEIRAS, PLACAS E CARTEIRAS FUNCIONAIS	44.000,00
4.1.2.0.143	MAQUINAS,MOTORES E/OU APARELHOS	95.517,50
4.1.2.0.150	MATERIAL BIBLIODR. SOFTWARES PECAS P/COLECOES DE BIBLIOT. DISCOT.FILMOT.E MOBILIARIOS EM GERAL	0,00
4.1.2.0.168	EQUIPAMENTOS PARA COPA E COZINHA	162.120,00
4.1.2.0.192	EQUIPAMENTOS DE SEGURANCA E/OU PROTECAO	45.035,00
4.1.2.0.244	EQUIPAMENTOS DE TELECOMUNICAOES	2.538,00
4.1.2.0.266	EQUIPAMENTOS DE SOM E/OU IMAGEM	194.500,00
4.1.2.0.288	EQUIPAMENTOS E MATERIAIS PARA DESENHO E/OU TOPOGRAFIA	526.120,69
4.1.2.0.299	EQUIPAMENTOS E MATERIAIS PARA DESENHO E/OU TOPOGRAFIA	65.238,00
08.48.247	DIFUSAO CULTURAL	12.566.452,38
		3.557.154,00
		30.766.435,10

CODIGO	ESPECIFICACAO	DESPESA FIXADA	DESPESA AUTORIZADA	DESPESA REALIZADA
08.48.247.2.118	PARICIPACAO ND PROGRAMA VIDA CENTRO HUMANISTICO	151.112,00	2,50	0,00
08.48.247.2.123	REALIZACOES CULTURALS	3.406.042,00	30.768.432,80	12.566.452,38
3.1.2.0	MATERIAL DE CONSUMO			50.000,00
3.1.2.0.102	MATERIAL DE EXPEDIENTE			12.000,00
3.1.2.0.169	MATERIAL P/FOTOGRAFIA, CINEGRAFIA, SOM E PROJECAO DE FILMES RADIOLOGICOS			38.000,00
3.1.3.1	REMUNERACAO DE SERVICOS PESSOAIS			5.530.388,00
3.1.3.1.013	APRESENTACOES ARTISTICAS, CULTURALS E/OU DESPORTIVAS			4.040.351,80
3.1.3.1.015	HONORARIOS			1.441.544,70
3.1.3.1.138	SERVICO DE TAREFEIROS			48.500,00
3.1.3.2	DUTROS SERVICOS F ENCARGOS			5.469.477,70
3.1.3.2.271	RESTITUICOES DE RECEITAS			295.615,34
3.1.3.2.339	SERVICO DE CONSERVACAO DE BENS MOVEIS E EQUIPAMENTOS			203.751,14
3.1.3.2.354	SERVICO DE DIVULGACAO OBRIGATORIA			16.032,00
3.1.3.2.362	SERVICOS GRAFICOS			3.025.848,62
3.1.3.2.398	TRANSPORTE DE PESSOAL			275.430,60
3.1.3.2.420	APRESENTACOES ARTISTICAS E/OU CULTURALS			1.598.722,00
3.1.3.2.542	SERVICO DE FOTOGRAFIA, CINEGRAFIA, SOM E PROJECAO			52.838,00
3.2.2.3	TRANSFERENCIAS A MUNICIPIOS			1.300.000,00
3.2.2.3.013	ASSISTENCIA FINANCEIRA A MUNICIPIOS			1.300.000,00
4.1.2.0	EQUIPAMENTOS E MATERIAL PERMANENTE			216.578,68
4.1.2.0.101	EQUIPAMENTO PARA OFICINA, AJARDINAMENTO E CAMPO			45.315,68
4.1.2.0.135	MAQUINAS DE ESCREVER, SOMAR, CALCULAR, CONTABILIDADE E RE-PRODUCAO			116.500,00
4.1.2.0.180	MATERIAL BIBLIOGR, SFTWARES PECAS P/COLECOES DE BIBLIOT, DISCOT.FILMOGT.E MOBILIARIOS EM GERAL			30.198,00
4.1.2.0.188	EQUIPAMENTOS DE SEGURANCA E/OU PROTECAO			21.081,00
4.1.2.0.244				3.484,00
	TOTAL DA U.O. ->	30.149.657,00	442.806.422,70	336.885.662,02
	U.O. 11.10 - ENTIDADES SUPERVISIONADAS			
CODIGO	ESPECIFICACAO	DESPESA FIXADA	DESPESA AUTORIZADA	DESPESA REALIZADA
08	EDUCACAO E CULTURA	65.074.408,00	1.099.380.978,82	859.160.466,05
08.22	TELECOMUNICACOES	41.290.904,00	765.724.746,66	622.903.843,00
08.22.137	RADIOFUSAO	41.290.904,00	765.724.746,66	622.903.843,00
08.22.137.1.150	CONTRIBUICAO A FUNDACAO TVE - PARA DESPESAS DE CAPITAL	1.113.532,00	10.842.147,82	1.370.000,00
4.3.1.1	AUXILIOS PARA DESPESAS DE CAPITAL			1.870.000,00
4.3.1.1.023	TRANSFERENCIAS A FUNDACOES			1.370.000,00
08.22.137.2.129	CONTRIBUICAO A FUNDACAO TVE - PARA DESPESAS COM PESSOAL	30.678.539,00	704.926.657,47	571.577.902,00
3.2.1.1	TRANSFERENCIAS OPERACIONAIS			571.577.902,00
3.2.1.1.026	TRANSFERENCIAS A FUNDACOES			571.577.902,00
08.22.137.2.130	CONTRIBUICAO A FUNDACAO TVE-PARA OUTRAS DESPESAS CORRENTES			
3.2.1.1	TRANSFERENCIAS OPERACIONAIS	9.488.833,00	49.955.941,37	49.855.941,00

3.2.1.1.026	TRANSFERENCIAS A FUNDACOES				49.955.941,00
08.48	CULTURA				236.256.623,05
08.48.247	DIFUSAO CULTURAL				236.256.623,05
08.48.247.1.148	CONTRIBUICAO A FUNDACAO OSPA-PARA DESPESAS DE CAPITAL		23.783.504,00	333.656.231,96	
08.48.247.1.149	CONTRIBUICAO A FUNDACAO IGTF - PARA DESPESAS DE CAPITAL		151.112,00	2.914.018,70	0,00
08.48.247.1.151	CONTRIBUICAO A FUNDACAO TEATRO SAO PEDRO - PARA DESPESAS DE CAPITAL		151.112,00	2.914.018,70	0,00
08.48.247.2.116	CONTRIBUICAO A FUNDACAO TEAIRO SAO PEDRO-PARA DESPESAS COM PESSOAL		95.356,00	829,25	0,00
3.2.1.1	TRANSFERENCIAS OPERACIONAIS				
3.2.1.1.026	TRANSFERENCIAS A FUNDACOES				
08.48.247.2.117	CONTRIBUICAO A FUNDACAO TEATRO SAO PEDRO-PARA OUTRAS DESPESAS CORRENTES		2.339.196,00	30.339.075,75	26.492.800,00
3.2.1.1	TRANSFERENCIAS OPERACIONAIS				
3.2.1.1.026	TRANSFERENCIAS A FUNDACOES				
08.48.247.2.125	CONTRIBUICAO A FUNDACAO OSPA-PARA DESPESAS COM PESSOAL		1.737.775,00	12.116.588,55	12.116.588,00
3.2.1.1	TRANSFERENCIAS OPERACIONAIS				
3.2.1.1.018	TRANSFERENCIAS A AUTARQUIAS				
08.48.247.2.126	CONTRIBUICAO A FUNDACAO OSPA-PARA OUTRAS DESPESAS CORRENTES		13.134.561,00	229.716.721,65	145.527.288,80
3.2.1.1	TRANSFERENCIAS OPERACIONAIS				
3.2.1.1.018	TRANSFERENCIAS A AUTARQUIAS				
08.48.247.2.127	CONTRIBUICAO A FUNDACAO IGTF-PARA DESPESAS COM PESSOAL		1.528.242,00	8.863.071,08	8.863.071,00
3.2.1.1	TRANSFERENCIAS OPERACIONAIS				
3.2.1.1.018	TRANSFERENCIAS A AUTARQUIAS				
08.48.247.2.128	CONTRIBUICAO A FUNDACAO OSPA-PARA OUTRAS DESPESAS CORRENTES		2.650.485,00	37.755.109,94	37.755.109,00
3.2.1.1	TRANSFERENCIAS OPERACIONAIS				
3.2.1.1.018	TRANSFERENCIAS A AUTARQUIAS				
08.48.247.2.128	CONTRIBUICAO A FUNDACAO IGIF PARA OUTRAS DESPESAS CORRENTES		1.994.665,00	9.036.798,34	5.501.766,25
3.2.1.1	TRANSFERENCIAS OPERACIONAIS				
3.2.1.1.018	TRANSFERENCIAS A AUTARQUIAS				
	TOTAL DA U.O. =>		65.074.408,00	1.099.380.978,62	859.160.468,05
	TOTAL DO ORGAO =>		95.224.065,00	1.542.187.401,32	1.196.046.118,07

DEMONSTRAÇÃO DA DESPESA POR FUNÇÕES, PROGRAMAS, SUBPROGRAMAS, PROJETOS E ATIVIDADES  
COM DESDOBRAMENTO DOS ELEMENTOS, SUBELEMENTOS E RUBRICAS  
POR UNIDADE ORÇAMENTÁRIA

EXERCÍCIO DE 1993

ÓRGÃO: 12 - SECRETARIA DA JUSTIÇA, DO TRABALHO E DA CIDADANIA

U.O. 12.01 - GABINETE DO SECRETÁRIO E ÓRGÃOS CENTRAIS

CODIGO	ESPECIFICAÇÃO	DESPESA FIXADA	DESPESA AUTORIZADA	DESPESA REALIZADA
02	JUDICIÁRIA			509.667.673,87
02.04	PROCESSO JUDICIÁRIO	80.808.832,00	714.037.535,88	359.963.070,29
02.04.015	CUSTÓDIA E REINTEGRAÇÃO SOCIAL	72.938.972,00	481.039.492,87	14.169.391,76
02.04.015.2.141	ATUAÇÃO DO CONSELHO PENITENCIÁRIO	1.015.463,00	14.733.710,81	14.169.391,76
3.1.1.1	PESSOAL CIVIL	1.015.463,00	14.733.710,91	13.658.500,04
3.1.1.1.036	PCF - FUNÇÃO GRATIFICADA			232.328,61
3.1.1.1.044	PCF - GRATIFICAÇÃO ADICIONAL			282.917,03
3.1.1.1.085	PCF - GRATIFICAÇÃO DE PARCELA AUTÔNOMA			247.500,00
3.1.1.1.101	PCF - GRATIFICAÇÃO DE REPRESENTAÇÃO			380.097,25
3.1.1.1.119	PCF - GRATIFICAÇÃO DE RISCO DE VIDA E/OU SAÚDE			2.127.506,07
3.1.1.1.176	PCF - AVANÇOS TRIENIAIS DO QUINQUENIAIS			686.406,17
3.1.1.1.184	PCF - VENCIMENTO			6.074.977,60
3.1.1.1.200	PCF - DIÁRIAS DE VIAGEM			9.990,16
3.1.1.1.226	PCF - JETON			3.982.129,32
3.1.1.1.286	PCF - REMUNERAÇÃO ADICIONAL DE FÉRIAS			181.824,14
3.1.1.1.303	PCF - ATUALIZAÇÃO MONETÁRIA DE VENCIMENTOS E VANTAGENS			3.606,22
3.1.1.1.518	PCV - AUXÍLIO TRANSPORTE			48.019,47
3.1.2.0	MATERIAL DE CONSUMO			88.000,00
3.1.2.0.102	MATERIAL DE EXPEDIENTE			51.000,00
3.1.2.0.185	MATERIAL DE LIMPEZA E HIGIENE			0,00
3.1.2.0.279	MATERIAL PARA MICROFILMAGEM E PROCESSAMENTO DE DADOS			37.000,00
3.1.3.2	OUTROS SERVIÇOS E ENCARGOS			424.851,72
3.1.3.2.115	DESPESAS PEQUENAS DE PRONTO PAGAMENTO			1.000,00
3.1.3.2.255	PROCESSAMENTO DE DADOS			36.236,53
3.1.3.2.314	SERVIÇO DE COMUNICAÇÃO			327.813,64
3.1.3.2.339	SERVIÇO DE CONSERVAÇÃO DE BENS MÓVEIS E EQUIPAMENTOS			22.000,00
3.1.8.2.362	SERVIÇOS GRÁFICOS			37.841,35
02.04.179	SERVIÇOS ESPECIAIS DE SEGURANÇA	71.823.509,00	466.305.782,06	845.793.678,53
02.04.179.2.148	MANUTENÇÃO DA COORDENADORIA GERAL DE PERÍCIAS	71.823.509,00	466.305.782,06	345.793.678,53
3.1.1.1	PESSOAL CIVIL			285.950.065,48
3.1.1.1.010	PCF - AUXÍLIO PARA DIFERENÇA OU QUEBRA DE CAIXA			14.593,10

3.1.1.1.028	PCF - AUXILIO MORADIA	3.837.606,71
3.1.1.1.036	PCF - FUNCAO GRATIFICADA	2.090.333,57
3.1.1.1.044	PCF - GRATIFICACAO ADICIONAL	10.892.546,26
3.1.1.1.085	PCF - GRATIFICACAO DE PARCELA AUTONOMA	4.117.563,64
3.1.1.1.093	PCF - GRATIFICACAO POR REGIME ESPECIAL DE TRABALHO	9.667,33
3.1.1.1.101	PCF - GRATIFICACAO DE REPRESENTACAO	722.806,60
3.1.1.1.119	PCF - GRATIFICACAO DE RISCO DE VIDA E/OU SAUDE	77.020.461,54
3.1.1.1.127	PCF - GRATIFICACAO POR SUBSTITUICAO	44.030,37
3.1.1.1.143	PCF - GRATIFICACAO DE ASSESSORAMENTO	65.858,69
3.1.1.1.176	PCF - AVANCOS TRIENAIS OU QUINQUENAIS	27.924.347,82
3.1.1.1.184	PCF - VENCIMENTO	150.098.836,63
3.1.1.1.200	PCF - DIARIAS DE VIAGEM	759.771,65
3.1.1.1.286	PCF - REMUNERACAO ADICIONAL DE FERIAS	6.118.836,08
3.1.1.1.303	PCF - ATUALIZACAO MONETARIA DE VENCIMENTOS E VANTAGENS	3.112.419,03
3.1.1.1.325	PCV - GRATIFICACAO ADICIONAL	326.366,84
3.1.1.1.374	PCV - GRATIFICACAO DE RISCO DE VIDA E/OU SAUDE	2.197.329,11
3.1.1.1.390	PCV - GRATIFICACOES DIVERSAS	445.850,00
3.1.1.1.408	PCV - SALARIO DE CONTRATADOS	4.970.668,34
3.1.1.1.457	PCV - AVANCOS TRIENAIS E QUINQUENAIS	930.062,82
3.1.1.1.498	PCV - REMUNERACAO ADICIONAL DE FERIAS	57.147,39
3.1.1.1.518	PCV - AUXILIO TRANSPORTE	982.838,02
3.1.1.3	OBRIGACOES PATRONAIS	1.175.758,33
3.1.1.3.016	INSTITUTO DE ADM FINANC DA PREV E ASSIST SOCIAL-IAPAS	461.146,16
3.1.1.3.040	FUNDO DE GARANTIA DO TEMPO DE SERVICO - FGTS	714.612,18
3.1.2.0	MATERIAL DE CONSUMO	19.616.847,30
3.1.2.0.037	ARTIGOS CIRURGICOS E LABORATORIAIS	1.652.958,00
3.1.2.0.059	COMBUSTIVEIS E LUBRIFICANTES	2.888.805,97
3.1.2.0.086	MATERIAL EXPLODSIVO E MUNICOES	108.000,00
3.1.2.0.102	MATERIAL DE EXPEDIENTE	1.098.706,30
3.1.2.0.136	MATERIAL PARA CONSERVACAO DE BENS IMOVEIS	538.763,88
3.1.2.0.144	MATERIAL P/MANUTEN IDENTIFIC UTILIZACAO E CONSERV DE BENS MOVEIS E EQUIPAMENTOS	245.615,32
3.1.2.0.151	MATERIAL PARA CONSERVACAO DE VEICULOS	1.860.859,03
3.1.2.0.169	MATERIAL P/FOTOGRAFIA,CINEGRAFIA,SOM E PROJECAO DE FILMES RADIOLOGICOS	3.171.945,00
3.1.2.0.185	MATERIAL DE LIMPEZA E HIGIENE	1.253.469,95
3.1.2.0.243	VESTUARIO E/OU UNIFORME	6.400,00
3.1.2.0.268	MATERIAL PARA REPROGRAFIA	444.162,88
3.1.2.0.279	MATERIAL PARA MICROFILMAGEM E PROCESSAMENTO DE DADOS	5.271.286,31
3.1.2.0.302	PRODUTOS QUIMICOS,FISICOS E/OU BIOLOGICOS	1.160.023,90
3.1.2.0.313	GASOLINA E ALCOOL CARBURANTE	395.850,86
3.1.3.2	OUTROS SERVICOS E ENCARGOS	28.012.392,42
3.1.3.2.023	AGUA E ESGOTO	8.003.552,48
3.1.3.2.025	SERVICO RELATIVO A DIVULGACAO PROMOCIONAL OU INSTITUCIONAL	0,00
3.1.3.2.035	ASSINATURA DE PERIODICOS E RECORTES	600,00
3.1.3.2.115	DESPESAS PEQUENAS DE PRONTO PAGAMENTO	114.000,00
3.1.3.2.131	ENERGIA ELETRICA	1.906.501,77
3.1.3.2.164	ARMAZENAGENS, FRETES E/OU CARRETOS	18.000,00

3.1.3.2.198	LOCACAO DE MAQUINAS E EQUIPAMENTOS				0.00
3.1.3.2.253	PROCESSAMENTO DE DADOS				5.541.667,67
3.1.3.2.268	SEGURDS				6.776,46
3.1.3.2.297	SERVICO DE ALIMENTACAO				0.00
3.1.3.2.314	SERVICO DE COMUNICACAO				1.529.139,69
3.1.3.2.321	SERVICO DE CONSERVACAO DE BENS IMOVEIS				1.487.546,29
3.1.3.2.339	SERVICO DE CONSERVACAO DE BENS MOVEIS E EQUIPAMENTOS				3.138.141,36
3.1.3.2.347	SERVICO DE CONSERVACAO DE VEICULOS				1.350.968,74
3.1.3.2.362	SERVICOS GRAFICOS				1.136.090,52
3.1.3.2.370	SERVICO DE LIMPEZA E HIGIENE				3.937.203,15
3.1.3.2.396	TRANSPORTE DE PESSOAL				112.214,11
3.1.3.2.404	TREINAMENTO DE PESSOAL				792.800,00
3.1.3.2.542	SERVICO DE FOTOGRAFIA, CINEGRAFIA, SOM E PROJECAO				8.900,00
3.1.3.2.766	ENCARGOS FUNERARIOS				548.270,00
4.1.2.0	EQUIPAMENTOS E MATERIAL PERMANENTE				28.815,00
4.1.2.0.143	MAQUINAS, MOTORES E/OU APARELHOS				23.860,00
4.1.2.0.168	MOBILIARIOS EM GERAL				4.955,00
02.07	ADMINISTRACAO				149.704.603,58
02.07.020	SUPERVISAO E COORDENACAO SUPERIOR				146.929.929,27
02.07.020.2.131	COORDENACAO GERAL				146.929.929,27
3.1.1.1	PESSOAL CIVIL				81.568.646,03
3.1.1.1.036	PCF - FUNCAO GRATIFICADA				955.873,26
3.1.1.1.044	PCF - GRATIFICACAO ADICIONAL				1.143.794,49
3.1.1.1.085	PCF - GRATIFICACAO DE PARCELA AUTONOMA				1.951.713,41
3.1.1.1.093	PCF - GRATIFICACAO POR REGIME ESPECIAL DE TRABALHO				153.944,75
3.1.1.1.101	PCF - GRATIFICACAO DE REPRESENTACAO				8.045.814,93
3.1.1.1.119	PCF - GRATIFICACAO DE RISCO DE VIDA E/OU SAUDE				3.903.813,74
3.1.1.1.127	PCF - GRATIFICACAO POR SUBSTITUICAO				25.059,14
3.1.1.1.143	PCF - GRATIFICACAO DE ASSESSORAMENTO				2.015.262,68
3.1.1.1.176	PCF - AVANCOS TRIENAIS OU QUINQUENAIS				2.779.479,18
3.1.1.1.184	PCF - VENCIMENTO				50.268.444,98
3.1.1.1.192	PCF - AJUDA DE CUSTO				321.009,00
3.1.1.1.200	PCF - DIARIAS DE VIAGEM				1.407.769,92
3.1.1.1.286	PCF - REMUNERACAO ADICIONAL DE FERIAS				1.380.484,81
3.1.1.1.303	PCF - ATUALIZACAO MONETARIA DE VENCIMENTOS E VANTAGENS				268.239,59
3.1.1.1.317	PCV - FUNCAO GRATIFICADA E GRATIFICACAO EQUIVALENTE				3.671.507,68
3.1.1.1.325	PCV - GRATIFICACAO ADICIONAL				90.477,85
3.1.1.1.374	PCV - GRATIFICACAO DE RISCO DE VIDA E/OU SAUDE				287.747,14
3.1.1.1.408	PCV - SALARIO DE CONTRATADOS				1.819.957,11
3.1.1.1.457	PCV - AVANCOS TRIENAIS E QUINQUENAIS				151.550,80
3.1.1.1.498	PCV - REMUNERACAO ADICIONAL DE FERIAS				214.616,19
3.1.1.1.508	PCV - GRATIFICACAO DE REPRESENTACAO				263.900,98
3.1.1.1.515	PCV - AUXILIO TRANSPORTE				450.266,44
3.1.1.3	OBRIGACOES PATRONAIS				719.227,77
3.1.1.3.016	INSTITUTO DE ADM FINANCA DA PREV E ASSIST SOCIAL-IAPAS				198.723,48
3.1.1.3.040	FUNDO DE GARANTIA DO TEMPO DE SERVICO - FGTS				520.504,28
3.1.2.0	MATERIAL DE CONSUMO				6.243.055,43
3.1.2.0.029	MATERIAL P/SINALIZACAO, IDENTIFICACAO E SEGURANCA				15.000,00



3.1.2.0.053	COMBUSTIVEIS E LUBRIFICANTES	2.074.032,70
3.1.2.0.078	GENEROS PARA ALIMENTACAO	216.586,70
3.1.2.0.102	MATERIAL DE EXPEDIENTE	728.688,55
3.1.2.0.128	MATERIAL PARA ALOJAMENTO,LAVANDERIA E/OU COZINHA	165.322,78
3.1.2.0.136	MATERIAL PARA CONSERVACAO DE BENS	121.823,71
3.1.2.0.144	IMOVEIS	19.965,00
3.1.2.0.151	MATERIAL P/MAUTEN IDENTIFIC UTILIZACAO E CONSERV DE BENS MOVEIS E EQUIPAMENTOS	578.195,00
3.1.2.0.168	MATERIAL PARA CONSERVACAO DE VEICULDS	200.805,00
3.1.2.0.185	MATERIAL P/FOTOGRAFIA,CINEGRAFIA,SOM E PROJECAO DE FILMES RADIOLOGICOS	167.840,21
3.1.2.0.268	MATERIAL DE LIMPEZA E HIGIENE	848.964,88
3.1.2.0.279	MATERIAL PARA REPROGRAFIA	985.087,92
3.1.2.0.913	MATERIAL PARA MICROFILMAGEM E PROCESSAMENTO DE DADOS	120.943,01
3.1.3.1	GASOLINA E ALCOL CARBURANTE	10.350,00
3.1.3.1.017	REMUNERACAO DE SERVICOS PESSOAIS	10.350,00
3.1.3.2	SERVICO DE CONSERVACAO DE BENS IMOVEIS	58.388.648,04
3.1.3.2.023	OUTROS SERVICOS E ENCARGOS	24.516,78
3.1.3.2.035	AGUA E ESGOTO	301.038,00
3.1.3.2.054	ASSINATURA DE PERIODICOS E RECORTES	83.711,47
3.1.3.2.115	DESPESAS	165.831,98
3.1.3.2.115	C/CONGRESSOS,SIMPOSIOS,CONFERENCIAS E DESPESAS PEQUENAS DE PRONTO PAGAMENTO	22.855,36
3.1.3.2.123	DILIGENCIAS	0,00
3.1.3.2.131	ENERGIA ELETRICA	10.000,00
3.1.3.2.142	RESSARCIMENTO DE DESPESAS COM ALIMENTACAO	1.228.878,18
3.1.3.2.180	LOCACAO DE IMOVEIS	2.285.634,83
3.1.3.2.198	LOCACAO DE MAQUINAS E EQUIPAMENTOS	15.711.959,21
3.1.3.2.255	PROCESSAMENTO DE DADOS	27.865,65
3.1.3.2.269	SEGUROS	7.648.480,28
3.1.3.2.314	SERVICO DE COMUNICACAO	60.950,00
3.1.3.2.321	SERVICO DE CONSERVACAO DE BENS IMOVEIS	1.181.030,11
3.1.3.2.339	SERVICO DE CONSERVACAO DE BENS MOVEIS E EQUIPAMENTOS	179.063,00
3.1.3.2.347	SERVICO DE CONSERVACAO DE VEICULOS	3.489.253,03
3.1.3.2.354	SERVICO DE DIVULGACAO OBRIGATORIA	806.888,15
3.1.3.2.362	SERVICOS GRAFICOS	2.622.236,28
3.1.3.2.396	TRANSPORTE DE PESSOAL	43.500,00
3.1.3.2.404	TREINAMENTO DE PESSOAL	7.802,01
3.1.3.2.564	TAXAS PELA PRESTACAO DE SERVICOS	21.219.082,88
3.1.3.2.620	SERVICO DE ESTAGIARIOS E MONITORES	0,00
3.1.3.2.697	MULTAS	0,00
3.1.3.2.897	IMPOSTO SOBRE A PROPRIEDADE DE VEICULOS AUTOMOTORES	0,00
3.1.3.2.919	DESPESAS DECORRENTES DE PROGRAMAS DE CAPACITACAO DE MENORES (FEBEM)	857.970,83
02.07.023	DIVULGACAO OFICIAL	1.443.674,31
02.07.023.2.149	PUBLICIDADE	1.443.674,31
3.1.3.2	OUTROS SERVICOS E ENCARGOS	1.443.674,31
3.1.3.2.025	SERVICO RELATIVO A DIVULGACAO PROMOCIONAL OU INSTITUCIONAL	1.443.674,31
02.07.031	ASSISTENCIA FINANCEIRA	1.443.674,31
02.07.031.2.132	CONTRIBUICAO AO TRIBUNAL REGIONAL ELEITORAL	1.443.674,31
3.2.2.1	TRANSFERENCIAS A UNIAO	1.443.674,31
		1.331.000,00
		1.331.000,00
		3.422.298,86
		3.422.298,86
		288.622,00
		288.622,00
		604.442,00
		604.442,00
		8.931.950,70
		8.931.950,70
		604.442,00
		604.442,00

3.2.2.1.017	TRANSFERENCIAS A UNIAO			1.391.000,00
TOTAL DA U.D. =>				
		80.809.832,00	714.037.536,88	509.667.673,87
U.D. 12.02 - AREA SOCIAL				
CODIGO	ESPECIFICACAO	DESPESA FIXADA	DESPESA AUTORIZADA	DESPESA REALIZADA
03	ADMINISTRACAO E PLANEJAMENTO			176.436,22
03.07	ADMINISTRACAO	142.558,00	2.338.420,03	176.436,22
03.07.022	DOCUMENTACAO E BIBLIOGRAFIA	142.558,00	2.338.420,03	176.436,22
03.07.022.1.178	ATUALIZACAO DO CADASTRO DE ENTIDADES	142.558,00	2.338.420,03	176.436,22
3.1.2.0	MATERIAL DE CONSUMO	142.558,00	2.338.420,03	136.451,22
3.1.2.0.102	MATERIAL DE EXPEDIENTE			0,00
3.1.2.0.268	MATERIAL PARA REPROGRAFIA			0,00
3.1.2.0.279	MATERIAL PARA MICROFILMAGEM E			
	PROCESSAMENTO DE DADOS			
3.1.3.2	OUTROS SERVICOS E ENCARGOS			136.451,22
3.1.3.2.025	SERVICO RELATIVO A DIVULGACAO			99.985,00
	PROMOCIONAL OU INSTITUCIONAL			9.985,00
3.1.3.2.255	PROCESSAMENTO DE DADOS			30.000,00
3.1.3.2.314	SERVICO DE COMUNICACAO			195.000,00
14	TRABALHO			195.000,00
14.81	ASSISTENCIA	13.250.137,00	217.738.720,94	20.000,00
14.81.031	ASSISTENCIA FINANCEIRA	13.250.137,00	217.738.720,94	20.000,00
14.81.031.1.178	CRIACAO DE POSTOS DE TRABALHO	13.250.137,00	217.738.720,94	185.000,00
14.81.031.2.180	APOIO AO TRABALHADOR DESEMPREGADO	12.088.872,00	195.545.029,20	0,00
3.1.3.2	OUTROS SERVICOS E ENCARGOS	1.161.265,00	22.193.691,74	195.000,00
3.1.3.2.115	DESPESAS PEQUENAS DE PRONTO PAGAMENTO			20.000,00
3.2.2.3	TRANSFERENCIAS A MUNICIPIOS			20.000,00
3.2.2.3.013	ASSISTENCIA FINANCEIRA A MUNICIPIOS			130.000,00
3.2.3.1	SUBVENCOES SOCIAIS			130.000,00
3.2.3.1.101	CONTRIBUICOES A INSTITUICOES PRIVADAS			45.000,00
15	ASSISTENCIA E PREVIDENCIA			45.000,00
15.07	ADMINISTRACAO	7.874.373,00	203.863.838,40	48.389.501,48
15.07.021	ADMINISTRACAO GERAL	679.811,00	66.843.051,74	31.803.828,67
15.07.021.2.531	MANUTENCAO DOS SERVICOS NAS DELEGACIAS REGIONAIS	679.811,00	66.843.051,74	31.803.828,67
3.1.1.1	PESSOAL CIVIL			31.903.828,57
3.1.1.1.038	PCF - FUNCAO GRATIFICADA			24.416.332,79
3.1.1.1.044	PCF - GRATIFICACAO ADICIONAL			207.919,72
3.1.1.1.085	PCF - GRATIFICACAO DE PARCELA AUTONOMA			1.569.881,58
3.1.1.1.101	PCF - GRATIFICACAO DE REPRESENTACAO			298.500,00
3.1.1.1.119	PCF - GRATIFICACAO DE RISCO DE VIDA E/OU SAUDE			171.801,29
3.1.1.1.143	PCF - GRATIFICACAO DE ASSESSORAMENTO			206.244,00
3.1.1.1.176	PCF - AVANCOS TRIENAIS OU QUINQUENAIS			1.005.521,04
3.1.1.1.184	PCF - VENCIMENTO			3.558.929,58
3.1.1.1.286	PCF - REMUNERACAO ADICIONAL DE FERIAS			15.401.520,64
3.1.1.1.303	PCF - ATUALIZACAO MONETARIA DE VENCIMENTOS E VANTAGENS			178.425,58
3.1.1.1.317	PCV - FUNCAO GRATIFICADA E GRATIFICACAO EQUIVALENTE			173.448,29
3.1.1.1.325	PCV - GRATIFICACAO ADICIONAL			581.458,21
				38.731,23