

BALANÇO GERAL

1991



ESTADO DO RIO GRANDE DO SUL
SECRETARIA DA FAZENDA
CONTADORIA E AUDITORIA-GERAL DO ESTADO

CONTADORES E AUDITORES-GERAIS DO ESTADO

CLÁUDIO BRENO DE ALBUQUERQUE

De 28.12.48 a 23.04.51

HOLY RAVANELLO

De 24.04.51 a 29.07.63 e de 18.09.65 a 26.11.65

WALDIR COMERLATO

De 30.07.63 a 17.09.65, de 01.01.66 a 31.01.67 e de 16.03.71 a 17.05.77

AURÉLIO CAUDURO

De 01.02.67 a 15.03.71

JOSÉ VESCOVI NETO

De 08.06.77 a 01.04.79

FERNANDO TADEU SOLEDADE HABCKOST

De 02.04.79 a 14.03.83

ROBERTO PESAVENTO

De 15.03.83 a 03.04.84

HELIO CORRÊA DA SILVA

De 04.04.84 a 16.03.87

HERMES JOSÉ ROSSATO

De 17.03.87 a 18.05.88

ODILLO KLAFKE

De 19.05.88 a 01.06.89

SERGIO ROLLO GUARANHA

De 02.06.89 a 14.03.91

SONIA REGINA CARVALHO BERNARDES

A partir de 15.03.91



ESTADO DO RIO GRANDE DO SUL
SECRETARIA DA FAZENDA
CONTADORIA E AUDITORIA-GERAL DO ESTADO

BALANÇO GERAL 1991

ALCEU COLLARES

Governador do Estado

ORION HERTER CABRAL

Secretário de Estado da Fazenda

SONIA REGINA CARVALHO BERNARDES

Contadora e Auditora-Geral do Estado

Í N D I C E

INTRODUÇÃO	13
ANÁLISE E INTERPRETAÇÃO DE RESULTADOS	
1. DO ORÇAMENTO E SUAS ALTERAÇÕES	23
1.1 - METAS PREVISTAS E EXECUTADAS	24
1.2 - CRÉDITOS ADICIONAIS	33
1.2.1 - Créditos Suplementares	34
1.2.2 - Créditos Especiais	36
1.3 - REFLEXO DOS CRÉDITOS ADICIONAIS NO RESULTADO DO EXERCÍCIO	39
2. DA EXECUÇÃO ORÇAMENTÁRIA	40
2.1 - RECEITA REALIZADA	40
2.1.1 - ICM/ICMS	45
2.1.2 - Outros Tributos	57
2.1.3 - Receita de Transferências	57
2.1.4 - Outras Receitas	64
2.2 - DESPESA REALIZADA	65
2.2.1 - Despesa com Pessoal	66
2.2.2 - Investimentos	73
2.2.3 - Despesa com Manutenção e Desenvolvimento do Ensino	76
2.2.4 - Despesa para Aplicação no Ensino e na Pesquisa Científica e Tecno- lógica	78
2.3 - RESULTADO DA EXECUÇÃO ORÇAMENTÁRIA	79
3. DA SITUAÇÃO FINANCEIRA	89

3.1 - ATIVO FINANCEIRO	89
3.2 - PASSIVO FINANCEIRO	90
4. DAS PARTICIPAÇÕES ACIONÁRIAS	95
5. DA DíVIDA ATIVA	98
6. DA DíVIDA PÚBLICA	104
6.1 - RECEITA DE OPERAÇÕES DE CRÉDITO	104
6.2 - AMORTIZAÇÕES DA DíVIDA PÚBLICA	105
6.3 - DíVIDAS EM RENEGOCIAÇÃO	108
6.4 - EMPRÉSTIMOS POR ANTECIPAÇÃO DE RECEITA	109
6.4.1 - Adiantamentos Bancários	109
6.4.2 - Emissão de Títulos a Curto Prazo	110
6.4.3 - Empréstimos Contratados	110
6.5 - PERFIL DA DíVIDA PÚBLICA	110
6.6 - MEMORANDO DE ENTENDIMENTOS	111
6.7 - SISTEMA INTEGRADO DE ADMINISTRAÇÃO DE CAIXA NO ESTADO DO RIO GRANDE DO SUL - SIAC	116
6.8 - CONSIDERAÇÕES FINAIS SOBRE A DíVIDA PÚBLICA	117
6.8.1 - DIVERGSS - Distribuidora de Títulos e Valores Mobiliários do Estado do Rio Grande do Sul S.A.	117
6.8.2 - Renegociação da Dívida sob o Amparo da Lei nº 8.388, de 30.12.91	117
7. DOS RECURSOS VINCULADOS	120
7.1 - BALANÇO FINANCEIRO POTENCIAL	122
7.2 - SITUAÇÃO LÍQUIDA FINANCEIRA REAL	134
7.3 - BALANÇO FINANCEIRO AJUSTADO	135
INDICADORES ECONÔMICO-FINANCEIROS DO SETOR EMPRESARIAL	139

DEMONSTRATIVOS

1.	ADMINISTRAÇÃO DIRETA	187
1.1	- DEMONSTRAÇÃO DA RECEITA E DA DESPESA SEGUNDO AS CATEGORIAS ECONÔMI- CAS (Anexo nº 1)	189
1.2	- DEMONSTRAÇÃO DA DESPESA REALIZADA POR FUNÇÕES, PROGRAMAS, SUBPRO- GRAMAS, PROJETOS E ATIVIDADES (Anexo nº 6)	190
1.2.1	- Assembléia Legislativa	190
1.2.2	- Tribunal de Contas do Estado	191
1.2.3	- Tribunal de Justiça	192
1.2.4	- Tribunal de Alçada	193
1.2.5	- Juizado de Menores	194
1.2.6	- Justiça Militar do Estado	195
1.2.7	- Governo do Estado	196
1.2.8	- Procuradoria-Geral de Justiça	198
1.2.9	- Procuradoria-Geral do Estado	199
1.2.10	- Secretaria da Cultura	200
1.2.11	- Secretaria da Justiça	201
1.2.12	- Secretaria de Coordenação e Planejamento	203
1.2.13	- Secretaria da Fazenda	205
1.2.14	- Secretaria da Agricultura e Abastecimento	208
1.2.15	- Secretaria da Indústria e Comércio	211
1.2.16	- Secretaria de Energia, Minas e Comunicações	212
1.2.17	- Secretaria dos Transportes	214
1.2.18	- Secretaria da Educação	216
1.2.19	- Secretaria da Saúde e do Meio Ambiente	219
1.2.20	- Secretaria do Trabalho, Ação Social e Comunitária	221
1.2.21	- Secretaria do Interior, Desenvolvimento Regional e Urbano e Obras Públicas	223

1.2.22 - Secretaria da Segurança Pública	225
1.2.23 - Secretaria de Recursos Humanos e Modernização Administrativa	227
1.2.24 - Secretaria de Ciência e Tecnologia	230
1.2.25 - Encargos Gerais do Estado	231
1.2.26 - Fundos Especiais	233
1.3 - PROGRAMA DE TRABALHO DO GOVERNO - DEMONSTRATIVO DE FUNÇÕES, PROGRAMAS E SUBPROGRAMAS, POR PROJETOS E ATIVIDADES (Anexo nº 7)	236
1.4 - DEMONSTRATIVO DA DESPESA POR FUNÇÕES, PROGRAMAS E SUBPROGRAMAS CONFORME O VÍNCULO COM OS RECURSOS (Anexo nº 8)	242
1.5 - DEMONSTRATIVO DA DESPESA POR ÓRGÃOS E FUNÇÕES (Anexo nº 9)	248
1.6 - COMPARATIVO DA RECEITA ORÇADA COM A ARRECADADA (Anexo nº 10)	254
1.7 - COMPARATIVO DA DESPESA AUTORIZADA COM A REALIZADA (Anexo nº 11)	257
1.8 - BALANÇO ORÇAMENTÁRIO (Anexo nº 12)	263
1.9 - BALANÇO FINANCEIRO (Anexo nº 13)	265
1.10 - BALANÇO PATRIMONIAL (Anexo nº 14)	267
1.11 - DEMONSTRAÇÃO DAS VARIACIONES PATRIMONIAIS (Anexo nº 15)	271
1.12 - DEMONSTRAÇÃO DA DÍVIDA FUNDADA INTERNA (Anexo nº 16)	273
1.13 - DEMONSTRAÇÃO DA DÍVIDA FUNDADA EXTERNA (Anexo nº 16-A)	283
1.14 - DEMONSTRAÇÃO DA DÍVIDA FLUTUANTE (Anexo nº 17)	285
1.15 - DEMONSTRATIVO ANALÍTICO DA RECEITA ARRECADADA	288
1.16 - DEMONSTRATIVO DA RECEITA POR ESTAÇÃO ARRECADADORA	294
1.17 - DEMONSTRATIVO DA DESPESA REALIZADA POR CATEGORIA ECONÔMICA, SUBCATEGORIA ECONÔMICA, ELEMENTO E SUBELEMENTO COM DESDOBRAMENTO DAS RUBRICAS - CONSOLIDADO	300
1.18 - DEMONSTRATIVO DE FUNÇÕES, PROGRAMAS E SUBPROGRAMAS, POR CATEGORIA ECONÔMICA - CONSOLIDADO	308
1.19 - DEMONSTRAÇÃO DA DESPESA POR FUNÇÕES, PROGRAMAS, SUBPROGRAMAS, PROJETOS E ATIVIDADES COM DESDOBRAMENTO DOS ELEMENTOS, SUBELEMENTOS E RUBRICAS - POR UNIDADE ORÇAMENTÁRIA	313
1.19.1 - Assembléia Legislativa	313

1.19.2	- Tribunal de Contas do Estado	319
1.19.3	- Tribunal de Justiça	323
1.19.4	- Tribunal de Alçada	330
1.19.5	- Juizado de Menores	333
1.19.6	- Justiça Militar do Estado	336
1.19.7	- Governo do Estado	338
1.19.8	- Procuradoria-Geral de Justiça	348
1.19.9	- Procuradoria-Geral do Estado	351
1.19.10	- Secretaria de Cultura	353
1.19.11	- Secretaria da Justiça	359
1.19.12	- Secretaria de Coordenação e Planejamento	374
1.19.13	- Secretaria da Fazenda	384
1.19.14	- Secretaria da Agricultura e Abastecimento	399
1.19.15	- Secretaria da Indústria e Comércio	419
1.19.16	- Secretaria de Energia, Minas e Comunicações	422
1.19.17	- Secretaria dos Transportes	425
1.19.18	- Secretaria da Educação	428
1.19.19	- Secretaria da Saúde e do Meio Ambiente	451
1.19.20	- Secretaria do Trabalho, Ação Social e Comunitária	468
1.19.21	- Secretaria do Interior, Desenvolvimento Regional e Urbano e Obras Públicas	474
1.19.22	- Secretaria da Segurança Pública	481
1.19.23	- Secretaria de Recursos Humanos e Modernização Administrativa	492
1.19.24	- Secretaria de Ciência e Tecnologia	502
1.19.25	- Encargos Gerais do Estado	506
1.19.26	- Fundo de Reserva Orçamentária	513
1.19.27	- Fundos Especiais	514
	DEMONSTRATIVO DA GESTÃO DOS RECURSOS VINCULADOS	541
	CERTIDÕES DE HABILITAÇÃO PROFISSIONAL DOS CONTADORES RESPONSÁVEIS	587
	2. AUTARQUIAS	595

2.1	- DEMONSTRAÇÃO DA RECEITA E DA DESPESA SEGUNDO AS CATEGORIAS ECONÔMICAS (Anexo nº 1)	596
2.2	- PROGRAMA DE TRABALHO DO GOVERNO - DEMONSTRATIVO DE FUNÇÕES, PROGRAMAS E SUBPROGRAMAS POR PROJETOS E ATIVIDADES (Anexo nº 7)	598
2.3	- DEMONSTRATIVO DA DESPESA POR FUNÇÕES, PROGRAMAS E SUBPROGRAMAS CONFORME O VÍNCULO COM OS RECURSOS (Anexo nº 8)	601
2.4	- DEMONSTRATIVO DA DESPESA POR ÓRGÃOS E FUNÇÕES (Anexo nº 9)	604
2.5	- COMPARATIVO DA RECEITA ORÇADA COM A ARRECADADA (Anexo nº 10)	606
2.6	- COMPARATIVO DA DESPESA AUTORIZADA COM A REALIZADA (Anexo nº 11)	610
2.7	- BALANÇO ORÇAMENTÁRIO (Anexo nº 12)	612
2.8	- BALANÇO FINANCEIRO (Anexo nº 13)	614
2.9	- BALANÇO PATRIMONIAL (Anexo nº 14)	616
2.10	- DEMONSTRAÇÃO DAS VARIACÕES PATRIMONIAIS (Anexo nº 15)	618
2.11	- DEMONSTRAÇÃO DA DÍVIDA FUNDADA INTERNA (Anexo nº 16)	620
2.12	- DEMONSTRAÇÃO DA DÍVIDA FLUTUANTE (Anexo nº 17)	621
2.13	- DEMONSTRATIVO DA DESPESA REALIZADA POR CATEGORIA ECONÔMICA, SUBCATEGORIA ECONÔMICA, ELEMENTO E SUBELEMENTO	622
3.	FUNDAÇÕES	625
3.1	- DEMONSTRAÇÃO DA RECEITA E DA DESPESA SEGUNDO AS CATEGORIAS ECONÔMICAS (Anexo nº 1)	627
3.2	- PROGRAMA DE TRABALHO DO GOVERNO - DEMONSTRATIVO DE FUNÇÕES, PROGRAMAS E SUBPROGRAMAS POR PROJETOS E ATIVIDADES (Anexo nº 7)	629
3.3	- DEMONSTRATIVO DA DESPESA POR FUNÇÕES, PROGRAMAS E SUBPROGRAMAS CONFORME O VÍNCULO COM OS RECURSOS (Anexo nº 8)	633
3.4	- DEMONSTRATIVO DA DESPESA POR ÓRGÃOS E FUNÇÕES (Anexo nº 9)	637
3.5	- COMPARATIVO DA RECEITA ORÇADA COM A ARRECADADA (Anexo nº 10)	639
3.6	- COMPARATIVO DA DESPESA AUTORIZADA COM A REALIZADA (Anexo nº 11)	643
3.7	- BALANÇO ORÇAMENTÁRIO (Anexo nº 12)	646
3.8	- BALANÇO FINANCEIRO (Anexo nº 13)	648

3.9	- BALANÇO PATRIMONIAL (Anexo nº 14)	650
3.10	- DEMONSTRAÇÃO DAS VARIACÕES PATRIMONIAIS (Anexo nº 15)	652
3.11	- DEMONSTRAÇÃO DA DÍVIDA FLUTUANTE (Anexo nº 17)	654
3.12	- DEMONSTRATIVO DA DESPESA REALIZADA POR CATEGORIA ECONÔMICA, SUBCATEGORIA ECONÔMICA, ELEMENTO E SUBELEMENTO	655
4.	SETOR GOVERNAMENTAL	657
4.1	- DEMONSTRAÇÃO DA RECEITA E DA DESPESA SEGUNDO AS CATEGORIAS ECONÔMICAS (Anexo nº 1)	658
4.2	- PROGRAMA DE TRABALHO DO GOVERNO - DEMONSTRATIVO DE FUNÇÕES, PROGRAMAS E SUBPROGRAMAS POR PROJETOS E ATIVIDADES (Anexo nº 7)	660
4.3	- DEMONSTRATIVO DA DESPESA POR FUNÇÕES, PROGRAMAS E SUBPROGRAMAS CONFORME O VÍNCULO COM OS RECURSOS (Anexo nº 8)	674
4.4	- DEMONSTRATIVO DA DESPESA POR ÓRGÃOS E FUNÇÕES (Anexo nº 9)	687
4.5	- COMPARATIVO DA RECEITA ORÇADA COM A ARRECADADA (Anexo nº 10)	689
4.6	- COMPARATIVO DA DESPESA AUTORIZADA COM A REALIZADA (Anexo nº 11)	695
4.7	- BALANÇO ORÇAMENTÁRIO (Anexo nº 12)	696
4.8	- BALANÇO FINANCEIRO (Anexo nº 13)	698
4.9	- BALANÇO PATRIMONIAL (Anexo nº 14)	700
4.10	- DEMONSTRAÇÃO DAS VARIACÕES PATRIMONIAIS (Anexo nº 15)	702
4.11	- DEMONSTRAÇÃO DA DÍVIDA FUNDADA INTERNA (Anexo nº 16)	704
4.12	- DEMONSTRAÇÃO DA DÍVIDA FLUTUANTE (Anexo nº 17)	705
4.13	- DEMONSTRATIVO DA DESPESA REALIZADA POR CATEGORIA ECONÔMICA, SUBCATEGORIA ECONÔMICA, ELEMENTO E SUBELEMENTO	706
5.	SETOR EMPRESARIAL	709
5.1	- BALANÇO PATRIMONIAL	711
5.2	- DEMONSTRATIVO DE RESULTADOS DO EXERCÍCIO	712
5.3	- DEMONSTRATIVO DE LUCROS OU PREJUÍZOS ACUMULADOS	713
5.4	- DEMONSTRATIVO DAS ORIGENS E APLICAÇÕES DE RECURSOS	714

T A B E L A S

1 - COMPOSIÇÃO DAS RECEITAS ORÇADA, REESTIMADA E ARRECADADA, POR CATEGORIA ECONÔMICA E FONTES - 1991	41
2 - DEMONSTRAÇÃO DA ARRECADAÇÃO DO ICM/ICMS E DA SUA DISTRIBUIÇÃO AOS MUNICÍPIOS - 1991	46
3 - DESEMPENHO SETORIAL E GLOBAL DOS IMPOSTOS ARRECADADOS - 1991	50
4 - DEMONSTRAÇÃO DA ARRECADAÇÃO DO ITBI E DA SUA DISTRIBUIÇÃO AOS MUNICÍPIOS - 1991	58
5 - DEMONSTRAÇÃO DA ARRECADAÇÃO DO IPVA E DA SUA DISTRIBUIÇÃO AOS MUNICÍPIOS - 1991	59
6 - DEMONSTRAÇÃO DA COTA-PARTE DO IMPOSTO SOBRE PRODUTOS INDUSTRIALIZADOS - ESTADOS EXPORTADORES - 1991	60
7 - COMPOSIÇÃO DAS TRANSFERÊNCIAS RECEBIDAS PELA ADMINISTRAÇÃO DIRETA - 1991	63
8 - DEMONSTRATIVO DA DESPESA COM PESSOAL E ENCARGOS - 1987/91	71
9 - DESDOBRAMENTO DOS INVESTIMENTOS REALIZADOS DIRETAMENTE PELA ADMINISTRAÇÃO DIRETA E DOS REPASSES À ADMINISTRAÇÃO INDIRETA - 1991	74
10 - RESULTADO DA EXECUÇÃO ORÇAMENTÁRIA - 1987/91	80
11 - DEMONSTRATIVO DAS PARTICIPAÇÕES ACIONÁRIAS DO ESTADO - 1991	96
12 - MOVIMENTO GERAL DA DÍVIDA ATIVA - 1991	99
13 - DEMONSTRAÇÃO DA COLOCAÇÃO DE TÍTULOS PÚBLICOS ESTADUAIS COM VENCIMENTOS A LONGO PRAZO - 1991	106
14 - VINCULAÇÃO DA RECEITA - 1991	121

G R Á F I C O S

1 -	RECEITAS ORÇADA, REESTIMADA E ARRECADADA - 1991	29
2 -	DESPESAS FIXADA, AUTORIZADA E REALIZADA - 1991	31
3 -	COMPOSIÇÃO DA RECEITA REALIZADA - 1987/91	43
4 -	EVOLUÇÃO DO ICM/ICMS ARRECADADO A QUALQUER TÍTULO - 1987/91	47
5 -	PARTICIPAÇÃO RELATIVA DO RIO GRANDE DO SUL NA ARRECAÇÃO DO ICM/ICMS NO BRASIL - 1987/91	53
6 -	RECEITA DO ICM/ICMS POR ESTAÇÃO ARRECADADORA - 1987/91	55
7 -	PERFIL TRIBUTÁRIO DO ESTADO - 1987/91	61
8 -	RELAÇÃO DOS PRINCIPAIS ITENS DE DESPESA COM A RECEITA TOTAL - 1987/91	67
9 -	EVOLUÇÃO DA DESPESA POR FUNÇÃO - 1987/91	69
10 -	EVOLUÇÃO DA RECEITA E DA DESPESA ORÇAMENTÁRIAS - 1987/91	83
11 -	EVOLUÇÃO DA EXECUÇÃO DO ORÇAMENTO CORRENTE - 1987/91	85
12 -	POUPANÇA/(DESPOUPANÇA) X DESPESAS DE CAPITAL - 1987/91	87
13 -	EVOLUÇÃO DO PATRIMÔNIO - PARTICIPAÇÃO RELATIVA DOS GRUPOS - 1987/91	91
14 -	RELAÇÃO ENTRE A COBRANÇA DA DÍVIDA ATIVA E O SEU SALDO - 1987/91 . .	101
15 -	VENCIMENTOS DA DÍVIDA PÚBLICA - 1991	113
16 -	EVOLUÇÃO DO PATRIMÔNIO FINANCEIRO REAL, POTENCIAL E AJUSTADO - - 1987/91	137

I N T R O D U Ç Ã O

O Balanço Geral do Estado constitui-se na peça fundamental da Prestação de Contas do Chefe do Poder Executivo que é submetida anualmente à apreciação do Poder Legislativo. A referida prestação de contas é organizada pela Contadoria e Auditoria-Geral do Estado - CAGE e sobre a mesma o Egrégio Tribunal de Contas emite parecer prévio.

O Balanço Geral do Estado está dividido em três volumes que incluem os demonstrativos contábeis individuais e consolidados das entidades do Setor Público Estadual e, ainda, relatório abordando aspectos das gestões orçamentária, financeira e patrimonial.

O VOLUME I contém as demonstrações contábeis referentes à Administração Direta, inclusive os demonstrativos da gestão dos recursos vinculados e da despesa realizada através dos fundos especiais.

O VOLUME II contém os demonstrativos contábeis das Entidades integrantes da Administração Indireta, quais sejam:

AUTARQUIAS:

Departamento Aeroviário do Estado - DAE

Departamento Autônomo de Estradas de Rodagem do Rio Grande do Sul - DAER

Instituto de Previdência do Estado do Rio Grande do Sul - IPERGS

"Instituto Gaúcho de Tradição e Folclore" - IGTF

Instituto Rio Grandense do Arroz - IRGA

Instituto Sul Rio Grandense de Carnes - INSTUCARNES

"Orquestra Sinfônica de Porto Alegre" - OSPA

FUNDAÇÕES:

- "Fundação de Amparo à Pesquisa do Estado do Rio Grande do Sul" - FAPERGS
- Fundação de Atendimento ao Deficiente e ao Superdotado do Rio Grande do Sul - FADERS
- Fundação de Ciência e Tecnologia - CIENTEC
- Fundação de Economia e Estatística Siegfried Emanuel Heuser - FEE
- Fundação de Pesquisa Agropecuária do Estado do Rio Grande do Sul - FPA
- Fundação Escola Técnica Liberato Salzano Vieira da Cunha - FETLSVC
- Fundação Estadual de Proteção Ambiental Henrique Luis Roessler - FEPAM
- Fundação Estadual do Bem-Estar do Menor - FEBEM
- Fundação Gaúcha do Trabalho - FGT
- Fundação Metropolitana de Planejamento - METROPLAN
- Fundação para o Desenvolvimento de Recursos Humanos - FDRH
- Fundação Rádio e Televisão Educativa - FRTE
- Fundação Sul Riograndense de Assistência "Senador Tarso Dutra" - FUNDASUL
- Fundação Teatro São Pedro - FTSP
- Fundação Zoobotânica do Rio Grande do Sul - FZB

EMPRESAS ESTATAIS:

- Banco de Desenvolvimento do Estado do Rio Grande do Sul S.A. - BADESUL
- Banco do Estado do Rio Grande do Sul, S.A. - BANRISUL
 - Banrisul - Armazéns Gerais S.A. - BAGERGS
 - Banrisul S.A. - Arrendamento Mercantil
 - Banrisul Processamento de Dados Ltda. - PROCESSUL
 - Banrisul S.A. - Corretora de Valores Mobiliários e Câmbio
 - Companhia União de Seguros Gerais
- Centrais de Abastecimento do Rio Grande do Sul S.A. - CEASA/RS
- Central Vitivinícola do Sul - VINOSUL S.A.

Companhia de Desenvolvimento Industrial e Comercial do Rio Grande do Sul -
- CEDIC

Companhia de Processamento de Dados do Estado do Rio Grande do Sul -
- PROCERGS

Companhia Estadual de Energia Elétrica - CEEE

Companhia Estadual de Silos e Armazéns - CESA

Companhia Intermunicipal de Estradas Alimentadoras do Rio Grande do Sul -
- CINTEA

Companhia Riograndense de Laticínios e Correlatos - CORLAC

Companhia Riograndense de Saneamento - CORSAN

Companhia Rio-grandense de Telecomunicações - CRT

Companhia Riograndense de Turismo - CR-TUR

Festa Nacional da Uva Turismo e Empreendimentos S.A. - FENUVA

CORAG - Companhia Rio-grandense de Artes Gráficas

DIVERGS - Distribuidora de Títulos e Valores Mobiliários do Estado do Rio
Grande do Sul S.A.

Deixam de integrar a Prestação de Contas as seguintes Entidades:

AGASA, AGEUSA, Caixa Econômica Estadual do Rio Grande do Sul - CEE, COHAB-RS,
CEDRO, CRN, CIEL, PROGASA e DEPRC.

Não fazem parte da Prestação de Contas os seguintes documentos, os
quais não foram recebidos, em tempo hábil, pela Contadoria e Auditoria-Geral do
Estado:

i) certidão de habilitação profissional expedida pelo Conselho Re-
gional de Contabilidade do Rio Grande do Sul (Lei estadual nº 8.351, de 11 de
setembro de 1987), referentes aos responsáveis técnicos pelas demonstrações fi-
nanceiras das seguintes entidades: BADESUL, BARRISUL S.A. - Corretora de Valores
Mobiliários e Câmbio, CEASA-RS, VINOSUL, CEEE, CESA, CORAG e FENUVA.

2) pareceres dos órgãos de fiscalização interna das seguintes entidades: DAER, FADERS, FETLSVC, FUNDASUL, INSTUCARNES, IPERGS, IGTF, OSPA, FPA, FEPAM, FGT, FRTE e FTSP.

3) pareceres dos conselhos fiscal e/ou de administração das seguintes empresas: BADESUL, BAGERGS, CEASA-RS, VINOSUL, CEDIC, CR-TUR, FENUVA e CORAG.

Cabe destacar que os demonstrativos inclusos são cópias fiéis daqueles remetidos pelas próprias Entidades, mantendo-se, desta maneira, o conteúdo e apresentação originais.

No que refere às Sociedades Anônimas, as suas demonstrações contábeis encontravam-se, à data de sua inclusão no Balanço Geral do Estado, pendentes de aprovação pelas respectivas Assembleias Gerais Ordinárias, sujeitas, portanto, a alterações, à exceção das empresas Cia. União de Seguros Gerais e PRO-CERGS, que realizaram suas Assembleias Gerais Ordinárias em tempo hábil.

Por fim, o VOLUME III contém a análise e a interpretação de resultados, os demonstrativos consolidados do Setor Governamental, os demonstrativos agregados do Setor Empresarial e os indicadores econômico-financeiros de cada empresa.

Cabe ressaltar que, neste exercício, está sendo efetuada a análise comparativa de um período de 5 anos, compreendendo assim os quatro anos da administração anterior e o primeiro ano da que foi empossada em 15 de março de 1991.

O indicador utilizado na atualização dos valores nominais foi o IGP-DI/FGV, variação anual média, para itens que representam movimento, ou seja, receita e despesa, e o IGP-DI/FGV, variação anual acumulada, para atualização de saldos.

Convém ressaltar que as análises temporais devem ser observadas com o devido cuidado em razão do expressivo incremento do processo inflacionário, observado especialmente os exercícios anteriores a 1991.

A análise do ICM/ICMS, considerando o contexto da economia gaúcha, foi apresentada com base em dados fornecidos pela Assessoria Econômica da Superintendência da Administração Tributária.

A CAGE desenvolveu e implantou, durante o exercício de 1991, uma nova versão do atual Sistema de Administração Financeira do Estado - AFE, em seis (6) Fundações e duas (2) Autarquias, concluindo um conjunto de medidas que iniciou com a padronização dos itens da receita e da despesa orçamentária e a implantação do Plano de Contas Único para o Setor Governamental.

A versão acima referida possibilita aos administradores o acesso, de forma imediata, a dados sobre execução orçamentária, composição e movimentação do patrimônio financeiro e permanente, bem como automação dos procedimentos contábeis, propiciando a obtenção de informações gerenciais, indispensáveis à tomada de decisão.

No exercício de 1991, a CAGE ainda deu início à implantação da Auditoria Operacional, competência que lhe foi agregada pelo novo texto constitucional, realizando auditagens sob esta modalidade junto à CORAG, à CORLAC, à CRM, ao DAER, à DIVERGS e ao Parque de Exposições Assis Brasil. É importante destacar que tal atribuição somou-se às já existentes, o que gera a necessidade inafastável de que se estabeleça para o órgão Central de Controle Interno do Estado, a CAGE, uma política permanente em termos de treinamento de seu quadro técnico, capacitando-o cada vez mais para um desempenho qualificado.

É imperioso sublinhar que, a despeito do expressivo crescimento das competências legais da CAGE, em todos os segmentos, e do aumento do nível de participação e atuação no contexto da Administração Direta e Indireta do Estado, o seu quadro de pessoal sofreu redução quantitativa, pois, até 1987, a CAGE possuía um quadro de 160 cargos de Contadores Fazendários (atuais Auditores de Finanças Públicas) e, atualmente, conta com somente 150 cargos de Auditores de Finanças Públicas lotados.

À CAGE cabe estruturar-se e orientar-se para produzir as informações e o acompanhamento da execução dos planos de governo, consoante os princípios escritos na Lei Maior, razões que exigem a tempestiva alocação de recursos humanos.

Por importante, destacamos, ao final deste exercício, o engajamento e significativa participação da CAGE na Reforma Administrativa do Estado, que estender-se-á até meados do ano de 1992, presente que tal participação ocorrerá a nível de execução de parte do trabalho de Auditoria Operacional, bem como nas etapas de planejamento e avaliação da totalidade das medidas a serem propostas, das modificações a serem implantadas com base nos diagnósticos originários de tais Auditorias.

Ao finalizarmos o exercício de 1991, que se materializa com a elaboração da Prestação de Contas do Chefe do Poder Executivo ao Egrégio Poder Legislativo, registramos nosso agradecimento ao corpo técnico da CAGE e aos seus funcionários administrativos pela dedicação evidenciada no cumprimento de suas funções.

Valemo-nos desta oportunidade para, em nosso nome pessoal e dos servidores do órgão Central do Sistema de Controle Interno do Estado, mencionarmos nosso reconhecimento ao Senhor Secretário da Fazenda pela atenção com que distinguiu a Contadoria e Auditoria-Geral do Estado no ano de 1991.


Sonia Regina Carvalho Bernardes

1 - DO ORÇAMENTO E SUAS ALTERAÇÕES

O Orçamento de 1991 foi aprovado pela Lei estadual nº 9.166, de 11 de dezembro de 1990, sendo, pois, elaborado na administração anterior e executado, em sua maior parte, pelo governo empossado em 15 de março de 1991.

Precedendo a lei orçamentária, foi aprovada a Lei de Diretrizes Orçamentárias - LDO (Lei estadual nº 9.126, de 1º de agosto de 1990), que estabeleceu critérios para a feitura da proposta orçamentária. Conforme ressaltado na mensagem que acompanhou o então projeto de lei do orçamento, a LDO foi aprovada na ausência do Plano Plurianual e da Lei Complementar a que se refere o § 9º do artigo 165 da Constituição Federal. Assim, tanto a elaboração como a execução do Orçamento obedeceram às disposições vigentes na Lei federal nº 4.320, de 17 de março de 1964.

A expectativa inflacionária estimada pelo Poder Executivo para a elaboração do orçamento foi de 10% ao mês, no período de julho a dezembro de 1990, e de 9% ao mês relativamente ao ano de 1991, resultando numa variação prevista acumulada de 352,97% e média de 194,63%. Em termos reais, o índice Geral de Preços - Disponibilidade Interna da Fundação Getúlio Vargas (IGP-DI/FGV) variou, respectivamente, 1.042,92% e 422,70%, no mesmo período.

1.1 - METAS PREVISTAS E EXECUTADAS

As metas quantificadas na proposta orçamentária, com-paradas com a sua efetiva realização, apresentaram o seguinte comportamento:

RELAÇÃO COM A RECEITA PRÓPRIA LÍQUIDA (1)	ORÇADO	EXECUTADO
Despesa com Pessoal (2)	66,5%	69,7%
Investimentos (3)	16,3%	11,7%
Gastos com Manutenção (4)	18,5%	15,4%
Resultado Operacional	- 1,3%	+ 3,2%

(1) RECEITA PRÓPRIA LÍQUIDA	ORÇADO	EXECUTADO
	Cr\$	Cr\$
Receita Total	816.684.523.100,00	1.261.567.761.271,30
(-) Operações de Crédito	113.491.372.900,00	120.999.657.862,98
(-) Transferências Constitucionais aos Municípios	153.320.603.500,00	238.202.040.076,14
	549.802.546.700,00	902.361.063.332,18

	ORÇADO	EXECUTADO
	Cr\$	Cr\$
(2) DESPESA COM PESSOAL		
Ativos	191.037.879.100,00	359.505.967.199,91
Inativos (5)	108.625.178.400,00	200.753.409.227,20
Pensionistas (6)	3.554.746.300,00	7.288.057.212,03
Outras Despesas Referentes a Pessoal (7)	817.663.000,00	2.959.135.473,37

Transferências a Autarquias e Fun-		
dações para Pagamento de Pes-		
soal (7)	27.964.352.600,00	50.302.833.950,52
Despesas de Exercícios Anteriores		
Relativos a Pessoal	701.947.100,00	8.099.686.555,74
Reserva de Contingência	32.234.648.500,00	-----
	365.436.415.000,00	628.909.169.618,77
(2) INVESTIMENTOS		
Despesa de Capital	166.898.429.649,00	256.235.302.099,02
(-) Amortização da Dívida	77.089.939.500,00	150.603.248.201,28
	89.808.490.149,00	105.631.553.397,24
(3) GASTOS COM MANUTENÇÃO		
Despesa Total	816.684.523.100,00	1.305.830.082.494,12
(-) Despesas com Pessoal	365.436.415.000,00	628.909.169.618,77
(-) Serviço da Dívida Pública (8)	106.149.476.100,00	194.072.732.523,44
(-) Transferências Constitucionais aos		
Municípios	153.390.603.500,00	237.956.195.753,31
(-) Investimentos	89.808.490.149,00	105.631.553.397,24
	101.899.533.351,00	139.260.431.201,36

(4) As despesas com Inativos consideradas são as indicadas nas Atividades 2.655, 2.656, 2.657, 2.658 e 2.660.

(5) As despesas com Pensionistas consideradas são as indicadas na Atividade 2.647.

(6) Salário-família de servidores ativos (Atividade 2.659), auxílio-funeral (Atividade 2.643) e cumprimento de sentenças da Justiça do Trabalho (Atividade 2.664).

(7) Incluindo contribuição ao IPERGS para despesas com pensionistas (Atividade 2.600) e contribuição à Caixa Econômica Estadual para pagamento de inativos

(Atividade 2.213).

(8) Considerando a despesa atribuída à U.O. 26.02 - Serviço da Dívida Pública sob o Controle da Secretaria da Fazenda.

É importante ressaltar-se que, a fim de possibilitar a comparação entre a previsão e a execução do Orçamento, os dados referentes à despesa executada com pessoal e ao serviço da dívida pública foram obtidos observando critérios semelhantes aos da quantificação das metas. Estes critérios não são os mesmos usados na análise dessas despesas nos capítulos próprios, onde foi possível detalhá-las mais adequadamente.

Os resultados orçamentários previstos e executados estão a seguir demonstrados:

(em Cr\$)

ITEM	ORÇADO	EXECUTADO	VARIAÇÃO
1 - RECEITA ORÇAMENTÁRIA (1)	1703.193.150.200,00	1.140.568.103.408,32	+ 62,2%
1.1 - Receita Tributária ...	1573.961.767.500,00	862.889.755.750,64	+ 50,3%
1.1.1 - ICM/ICMS	1562.021.910.300,00	825.782.715.561,58	+ 46,9%
1.1.2 - Outros Tributos	11.939.857.200,00	37.107.040.189,06	+ 210,8%
1.2 - Participação em Tribu- tos Federais	71.301.326.200,00	131.697.046.595,73	+ 84,7%
1.3 - Receita da Dívida Ati- va Tributária	4.485.786.000,00	12.465.785.484,84	+ 177,9%
1.4 - Multas do ICMS	6.737.428.000,00	13.830.271.949,80	+ 105,3%
1.5 - Cota-parte do Salário- Educação (2)	2.909.176.600,00	36.871.354.913,08	+1167,4%
1.6 - Convênios com a União	7.079.069.100,00	8.232.082.425,10	+ 16,3%

1.7 - Restituição de Proven-			
tos de Inativos Fer-			
roviários - Responsa-			
bilidade da União ...	8.091.170.300,00	4.794.318.823,58	- 40,7%
1.8 - Receita do FGLTDPE ...	18.430.874.300,00	22.857.620.481,90	+ 24,0%
1.9 - Outras Receitas	10.196.552.200,00	46.929.866.983,65	+ 360,3%
2 - DESPESA ORÇAMENTÁRIA (3)	620.726.556.851,00	1.006.125.796.573,44	+ 62,1%
2.1 - Despesas com Pessoal	365.436.415.000,00	628.909.169.618,77	+ 72,1%
2.2 - Material de Consumo e			
Serviços	59.792.340.851,00	78.030.866.306,33	+ 30,5%
2.3 - Transferências Consti-			
tucionais aos Municí-			
pios	153.390.603.500,00	237.956.195.753,31	+ 55,1%
2.4 - Contribuição PIS/PASEP	7.487.452.800,00	7.927.452.800,00	+ 5,9%
2.5 - Outras Despesas	34.619.744.700,00	53.302.112.095,03	+ 54,0%
3 - RESULTADO ANTES DOS IN-			
VESTIMENTOS (1 - 2) ...	82.466.593.349,00	134.442.306.834,88	+ 63,0%
4 - INVESTIMENTOS	89.808.490.149,00	105.631.553.397,24	+ 17,6%
5 - RESULTADO NÃO INCLUINDO			
AS OPERAÇÕES COM A Dí-			
VIDA PÚBLICA (3 - 4) ..	(7.341.896.800,00)	28.810.753.437,64	+ 492,4%
6 - RECEITA DE OPERAÇÕES DE			
CRÉDITO	113.491.372.900,00	120.999.657.862,98	+ 6,6%
7 - DESPESA COM A DÍVIDA PÚ-			
BLICA	106.149.476.100,00	194.072.732.523,44	+ 82,8%
7.1 - Amortizações	77.089.939.500,00	150.603.748.701,78	+ 95,4%
7.2 - Encargos	26.107.344.000,00	43.466.937.904,76	+ 66,5%
7.3 - Outras (4)	2.952.192.600,00	2.045.916,90	- 99,9%

B - RESULTADO DAS OPERAÇÕES			
COM A DÍVIDA PÚBLICA			
(6 - 7)	7.341.896.800,00	(73.073.074.660,46)	-1095,3%
9 - RESULTADO ORÇAMENTÁRIO			
(5 + 8)	-	(44.262.321.222,82)	-

(1) Não incluindo receitas de operações de crédito.

(2) Incluindo receita proveniente de aplicações financeiras do Salário-Educação.

(3) Não incluindo despesas relacionadas com a Dívida Pública e Investimentos.

(4) Despesas atribuídas à U.O. 26.02 - Serviço da Dívida Pública sob o Controle da Secretaria da fazenda não classificáveis como Amortização ou Encargos.

RESUMO		(em Cr\$)	
	ORÇADO	EXECUTADO	VARIAÇÃO
RECEITA TOTAL ..	816.684.523.100,00	1.261.567.761.271,30	+ 54,5%
DESPESA TOTAL ..	816.684.523.100,00	1.305.830.082.494,12	+ 59,9%
RESULTADO	-	(44.262.321.222,82)	-

Sob a ótica gerencial, o déficit operacional previsto, na ordem de Cr\$ 7.341.896.800,00, correspondente a 1,3% da receita própria líquida, decorre da inclusão, nos investimentos, da contribuição para o Fundo do Programa Integrado de Melhoria Social - FUNDOPIMES, a qual seria coberta por financiamento do Banco Mundial que, por se constituir em operação de crédito, não está compreendido na receita própria líquida.

Igualmente, o superávit operacional obtido na execução do Orçamen-

1 RECEITAS ORÇADA, REESTIMADA E ARRECADADA


Exercício de 1991 - Valores em Cr\$ bilhões



- Tributária
- Transferências correntes
- Operações de crédito
- Outras

2 DESPESAS FIXADA, AUTORIZADA, AUTORIZADA E REALIZADA

Exercício de 1991 - Valores em Cr\$ bilhões



* impostos, inclusive parcela da cota-parte do IPI-exportação, e multas de trânsito.

to - Cr\$ 28.810.753.437,64 - equivalente a 3,2% da receita própria líquida, contribuiu para a redução do déficit global do exercício - Cr\$ 44.262.321.222,82 - o qual deveu-se, portanto, ao resultado negativo das operações com a dívida pública, no valor de Cr\$ 73.073.074.660,46.

No Gráfico nº 1 visualiza-se a comparação entre as receitas orçada, reestimada e arrecadada, enquanto que no Gráfico nº 2 obtém-se idêntica visualização referente às despesas fixada, autorizada e realizada, em ambos, com discriminação dos seus componentes mais significativos.

1.2 - CRÉDITOS ADICIONAIS

O Orçamento de 1991, ajustado pelos créditos adicionais, assim se apresenta:

	Cr\$
Lei nº 9.166/90	816.684.523.100,00
Créditos Suplementares	887.059.596.750,41
Créditos Especiais	339.641.583,19
Redução de Dotações	__132.813.220.528,22
TOTAL AUTORIZADO	1.566.270.040.835,31

Os recursos indicados para a abertura de créditos adicionais foram os seguintes:

	Cr\$	%
Recursos Vinculados	241.138.360.231,65	27,17
Excesso de Arrecadação	375.819.789.063,51	42,35
Passivo Potencial	243.351.094,18	0,03
Operação de Crédito	132.384.017.345,97	14,92
Redução de Dotações	132.813.220.528,22	15,53
	887.399.238.333,60	100,00

1.2.1 - CRÉDITOS SUPLEMENTARES

Durante o exercício de 1991, foram emitidos sessenta e cinco (65) Decretos de abertura de créditos suplementares (um dos quais foi retificado) e que estão a seguir relacionados:

DECRETO	DATA	VALOR
33.783	14.01.91	463.778.300,00
33.835	29.01.91	17.634.266.766,10
33.855	06.02.91	186.763.054,63
33.875	01.03.91	4.212.461.112,00
33.883	08.03.91	1.252.507.283,94
33.885	09.03.91	290.973.100,00
33.922	26.03.91	1.432.054.478,83
33.923	26.03.91	2.694.000,00
33.925	27.03.91	29.566.852,15
33.927	08.04.91	542.101.804,75
33.928	10.04.91	1.979.635.990,52
33.930	16.04.91	1.374.216.178,38
33.933	22.04.91	123.256.217,68
33.941	29.04.91	377.912.486,90
33.945	07.05.91	9.561.991.276,50
33.956	23.05.91	200.000.000,00
33.957	24.05.91	10.000.000,00
33.958	24.05.91	3.755.801.767,25
33.960	31.05.91	5.062.142.240,24

33.967		10.06.91		1.049.123.803,80
33.969		13.06.91		2.013.113.206,47
33.973		20.06.91		2.507.134.392,17
33.975		24.06.91		4.793.699.150,00
33.983		27.06.91		40.000.000,00
33.984		27.06.91		390.814.283,00
33.996		17.07.91		381.603.700,00
33.999 e 34.013		17.07.91 e 15.08.91		1.285.353.212,08
34.001		23.07.91		365.000.000,00
34.004		30.07.91		23.342.018.063,52
34.005		30.07.91		6.000.000.000,00
34.010		08.08.91		897.004.791,95
34.012		08.08.91		26.000.000,00
34.013		15.08.91		1.281.156.200,20
34.019		19.08.91		300.000.000,00
34.020		19.08.91		1.473.584.398,37
34.034		28.08.91		36.492.727.209,46
34.035		28.08.91		4.775.585.241,05
34.037		04.09.91		9.156.288.500,00
34.040		12.09.91		1.885.773.349,23
34.043		18.09.91		3.100.000.000,00
34.051		26.09.91		1.533.496.723,92
34.055		01.10.91		9.361.247.189,00
34.065		09.10.91		118.417.542.021,70
34.074		23.10.91		8.096.096.313,31
34.075		25.10.91		13.725.000,00
34.078		30.10.91		30.000.000,00
34.083		01.11.91		43.527.914.035,37

PARTICIPAÇÃO NO TOTAL DAS TRANSFERÊNCIAS

Ano	Transferências Compulsórias	Transferências Não Compulsórias	Participação das Transferências na Receita Total
1987	84,6%	15,4%	10,1%
1988	96,1%	3,9%	7,8%
1989	96,2%	3,8%	6,3%
1990	98,2%	1,8%	11,8%
1991	94,7%	5,3%	12,3%

O elevado percentual das transferências não compulsórias havido em 1987 deveu-se ao auxílio remetido pela então SEPLAN, no valor de Cr\$ 1.001.000.000,00. Descontado esse valor, atípico na série considerada, os percentuais referentes àquele ano são, respectivamente:

95,0% para as transferências compulsórias,

5,0% para as transferências não compulsórias, e

9,1% para as transferências em relação à receita total.

Com relação aos exercícios de 1990 e 1991, a maior participação das transferências relativamente à receita total deveu-se, fundamentalmente, à transferência da cota-parte do IPI - Estados Exportadores, cuja arrecadação e distribuição aos Municípios, no ano de 1991, está demonstrada na Tabela nº 6.

2.1.4 - OUTRAS RECEITAS

Além das receitas acima, cabe referência às receitas de aplicações financeiras, de serviços e de multas por infração de trânsito.

Das receitas de aplicações financeiras, cujo montante arrecadado foi de Cr\$ 46.958.401.940,47, o valor de Cr\$ 35.476.762.537,16, correspondente a 75,5% do total, é produto da aplicação no mercado financeiro de receitas vinculadas, que, por qualquer razão, não foram totalmente utilizadas quando do seu recebimento. Somente as receitas de aplicações financeiras do Salário-Educação,

1 - Base Legal:

- Lei estadual nº 9.257, de 26 de abril de 1991;
- Decretos estaduais nºs 33.942, de 29 de abril de 1991, 34.037, de 4 de setembro de 1991, 34.083, de 1º de novembro de 1991, e 34.107, de 21 de novembro de 1991.

	Cr\$
Valor do Crédito Especial	100.000.000,00
Suplementações	360.000.000,00
	460.000.000,00
Aplicação:	
Encargos Gerais do Estado:	
Participação dos Municípios no Produto da Arrecadação do ITBI (Atividade 2.662)	460.000.000,00
Recurso Indicado:	
- Maior Arrecadação Prevista do Imposto sobre Transmissão de Bens Imóveis	460.000.000,00

2 - Base Legal:

- Lei estadual nº 9.280, de 3 de setembro de 1991;
- Decretos estaduais nºs 34.050, de 26 de setembro de 1991, e 34.113, de 28 de novembro de 1991;

	Cr\$
Valor do Crédito Especial	55.000.000,00
Redução	45.000.000,00
	10.000.000,00
Aplicação:	
Assembleia Legislativa:	
Concessão de Creches para Filhos de Funcionários (Atividade 2.014)	10.000.000,00

Recurso Indicado:

- Redução de Dotação Orçamentária:

Manutenção de Creche para Filhos de
Funcionários (Atividade 2.012) 55.000.000,00

3 - Base Legal:

- Lei estadual nº 9.409, de 28 de outubro de 1991;
- Decreto estadual nºs 34.129, de 20 de dezembro de 1991, retificado pelo Decreto estadual nº 34.144, de 30 de dezembro de 1991.

Cr\$

Valor do Crédito Especial 35.772.266,00

Aplicação:

Secretaria da Agricultura e Abastecimen-
to:

Fomento à Produção, Industrialização e
Comercialização de Carnes (Atividade
2.276) 35.772.266,00

Recurso Indicado:

- Redução de Dotação Orçamentária:

Contribuição ao Instituto Sul Rio
Grandense de Carnes para Despesa com
Pessoal (Atividade 2.266) 35.772.266,00

4 - Base Legal:

- Lei estadual nº 9.415, de 12 de novembro de 1991;
- Decreto estadual nº 34.135, de 26 de dezembro de 1991.

Cr\$

Valor do Crédito Especial 148.869.317,19

Aplicação:**Encargos Gerais do Estado:****Liquidação da Produtos Gáuchos S.A. -**

PROGASA (Projeto 1876)	148.869.317,19
------------------------------	----------------

Recurso Indicado:

- Maior Arrecadação Prevista da Transfe-
rência do Imposto de Renda Retido na

Fonte	148.169.317,19
-------------	----------------

1.3 - REFLEXO DOS CRÉDITOS ADICIONAIS NO RESULTADO DO EXERCÍCIO

Após o ajuste do orçamento pela incorporação dos créditos adicionais, chegou-se ao seguinte resultado do exercício, cotejando os valores ajustados com os efetivamente realizados:

RECEITA	Cr\$
Receita Reestimada	1.566.026.689.741,13
Receita Realizada	1.261.567.761.271,30
Menor Arrecadação	304.458.928.469,83
DESPESA	
Despesa Autorizada	1.566.270.040.835,31
Despesa Realizada	1.305.830.082.494,12
Economia de Dotações	260.439.958.341,19
RESULTADO DO EXERCÍCIO	
Menor Arrecadação	(304.458.928.469,83)
Recursos Indicados com Base no Passivo Potencial	(243.351.094,18)
Economia de Dotações	260.439.958.341,19
Déficit Orçamentário	(44.262.321.222,82)

2 - DA EXECUÇÃO ORÇAMENTÁRIA

2.1 - RECEITA REALIZADA

No exercício de 1991, a receita arrecadada somou Cr\$
1.261.567.761.271,30, valor este superior em 54% à receita inicialmente orçada
(Cr\$ 816.684.523.100,00) e 19% inferior à reestimada (Cr\$ 1.566.026.689.741,13).

Como se observa na Tabela nº 1, contribuíram essencialmente para a
ocorrência da arrecadação a menor de Cr\$ 304.458.928.469,83 as seguintes fontes
de receita:

	Cr\$
Tributária	233.577.728.418,67
Operações de Créditos	124.875.732.382,99
Transferências de Capital	17.975.699.376,67
Amortização de Empréstimos	2.013.598.600,00

Por outro lado, houve maior arrecadação significativa nas fontes
de receita a seguir discriminadas:

	Cr\$
Patrimonial	53.585.801.411,90
Transferências Correntes	14.610.549.652,98
Outras Receitas Correntes	6.744.160.935,28

A evolução dos itens mais significativos da receita arrecadada nos
últimos cinco anos está demonstrada no Gráfico nº 3. Notarse, por esse gráfico,
a redução da participação percentual da receita de Operações de Crédito, compar-
ativamente a 1990, sem, contudo, haver a contrapartida correspondente da maior

TABELA Nº 1

**COMPOSIÇÃO DAS RECEITAS ORÇADA, REESTIMADA E ARRECADADA
POR CATEGORIA ECONÔMICA E FONTES**

Exercício de 1991

CATEGORIA ECONÔMICA E FONTES	ORÇADA (A)		REESTIMADA (B)		ARRECADADA (C)		(C)/(A)	(C)/(B)
	VALOR	%	VALOR	%	VALOR	%	%	%
RECEITAS CORRENTES	695.033.740.700,00	85,10	1.296.281.777.190,91	82,78	1.136.624.478.723,38	90,10	163,54	87,68
Receita Tributária	573.961.767.500,00	70,28	1.096.467.484.169,31	70,02	862.889.755.750,64	68,40	150,34	78,70
Receita Patrimonial	22.225.567.300,00	2,72	25.080.364.541,94	1,60	78.666.165.953,84	6,23	353,94	313,66
Receita Agropecuária	171.144.700,00	0,02	671.144.700,00	0,04	384.312.575,74	0,03	224,55	57,26
Receita Industrial	111.885.700,00	0,01	111.885.700,00	0,01	354.933.298,28	0,03	317,23	317,23
Receita de Serviços	438.766.000,00	0,05	4.528.949.307,51	0,29	4.241.603.677,82	0,34	966,71	93,66
Transferências Cor- rentes	75.441.187.100,00	9,24	145.115.256.946,43	9,27	151.859.417.881,71	12,04	201,30	104,65
Outras Receitas Cor- rentes	22.683.422.400,00	2,78	23.617.740.022,37	1,51	38.228.289.585,35	3,03	168,53	161,86
Fundos Especiais (s)			688.951.803,35	0,04				
RECEITAS DE CAPITAL	121.650.782.400,00	14,90	269.744.912.550,22	17,22	124.943.282.547,92	9,90	102,71	46,32
Operações de Crédito	113.491.372.900,00	13,90	245.875.390.245,97	15,70	120.999.657.862,98	9,50	106,62	49,21
Alienação de Bens	46.363.000,00	0,01	1.525.600.000,00	0,00	115.960.357,36	0,01	250,11	220,62
Amortização de Em- préstimos	2.013.598.600,00	0,24	2.013.598.600,00	0,13				
Transferências de Capital	6.099.447.900,00	0,75	21.803.363.704,25	1,39	3.827.664.327,58	0,30	62,75	17,54
TOTAL	816.684.523.100,00	100,00	1.566.026.689.741,13	100,00	1.261.567.761.271,30	100,00	154,47	80,56

Em Cr\$

NOTAS: (1) - Considerando a receita estimada na Lei Orçamentária e os acréscimos correspondentes aos créditos adicionais.
(2) - Receita vinculada a fundos especiais reestimativas não especificam a classificação por fonte.

participação da receita do Fundo para Garantia de Liquidez dos Títulos da Dívida Pública Estadual (FGLTDPE), tal como ocorreu em 1988 e em 1989.

No exercício de 1991, os itens mais significativos da receita estadual arrecadada foram os seguintes, em ordem decrescente:

ITEM	VALOR (Cr\$)	%
ICM/ICMS Tributário	825.782.715.561,58	65,5
Participação em Tributos Federais	131.697.046.595,73	10,4
Operações de Crédito	120.999.657.862,98	9,6
Outros Tributos	37.107.040.189,06	2,9
Salário-Educação (1)	36.871.354.913,08	2,9
Receitas Financeiras (2)	33.486.516.795,82	2,7
Receita FGLTDPE	22.857.620.481,90	1,8
Multas do ICMS	13.830.271.949,80	1,1
Receita da Dívida Ativa Tributária	12.465.785.484,84	1,0
Convênios com a União	8.232.082.425,10	0,7
Restituição de Proventos de Inativos Ferroviários	4.794.318.823,58	0,4
Receita de Serviços	4.241.603.677,82	0,3
Multas de Infração de Trânsito (3)	3.305.323.987,22	0,3
Outras Receitas	5.826.422.522,22	0,4
	1.261.567.761.271,30	100,0



(1) Incluindo receita de aplicações financeiras do Salário-Educação.




(2) Excluindo receita de aplicações financeiras do Salário-Educação e receita de FGLTDPE.

(3) Incluindo as multas de trânsito aplicadas pelo DAER.

3 COMPOSIÇÃO DA RECEITA REALIZADA

Exercícios de 1987 a 1991



-  ICM/ICMS
-  Outros tributos
-  Operações de crédito

-  Transferências
-  FGLTDPE
-  Outras receitas

2.1.1 - ICM/ICMS

A arrecadação a qualquer título do principal tributo estadual, bem como a demonstração da sua distribuição aos Municípios, estão apresentadas na Tabela nº 2.

No Gráfico nº 4, evidencia-se a evolução da arrecadação a qualquer título do ICM/ICMS nos últimos cinco anos. No exercício de 1991, a arrecadação caiu, em termos reais, 7,25% comparativamente a 1990, equivalente a uma perda da ordem de Cr\$ 148,4 bilhões, a valores de dezembro/91.

Como se observa no quadro a seguir, a arrecadação do ICM/ICMS apresentou desempenho positivo nos quatro primeiros meses de 1991, bem como no mês de outubro, e desempenho negativo nos demais:

VARIAÇÃO REAL DO ICM/ICMS EM 1991 EM RELAÇÃO AO ANO DE 1990

MÊS	VARIAÇÃO NO MÊS	VARIAÇÃO ACUMULADA
Janeiro	19,25%	19,25%
Fevereiro	0,77%	6,98%
Março	12,07%	8,53%
Abril	6,63%	7,98%
Maior	-12,74%	2,52%
Junho	-17,43%	-1,72%
Julho	-9,50%	-3,01%
Agosto	-15,95%	-4,86%
Setembro	-11,44%	-5,63%
Outubro	1,84%	-4,97%
Novembro	-18,94%	-6,20%
Dezembro	-17,69%	-7,25%

DEFLATOR: IGP/DI-FGV

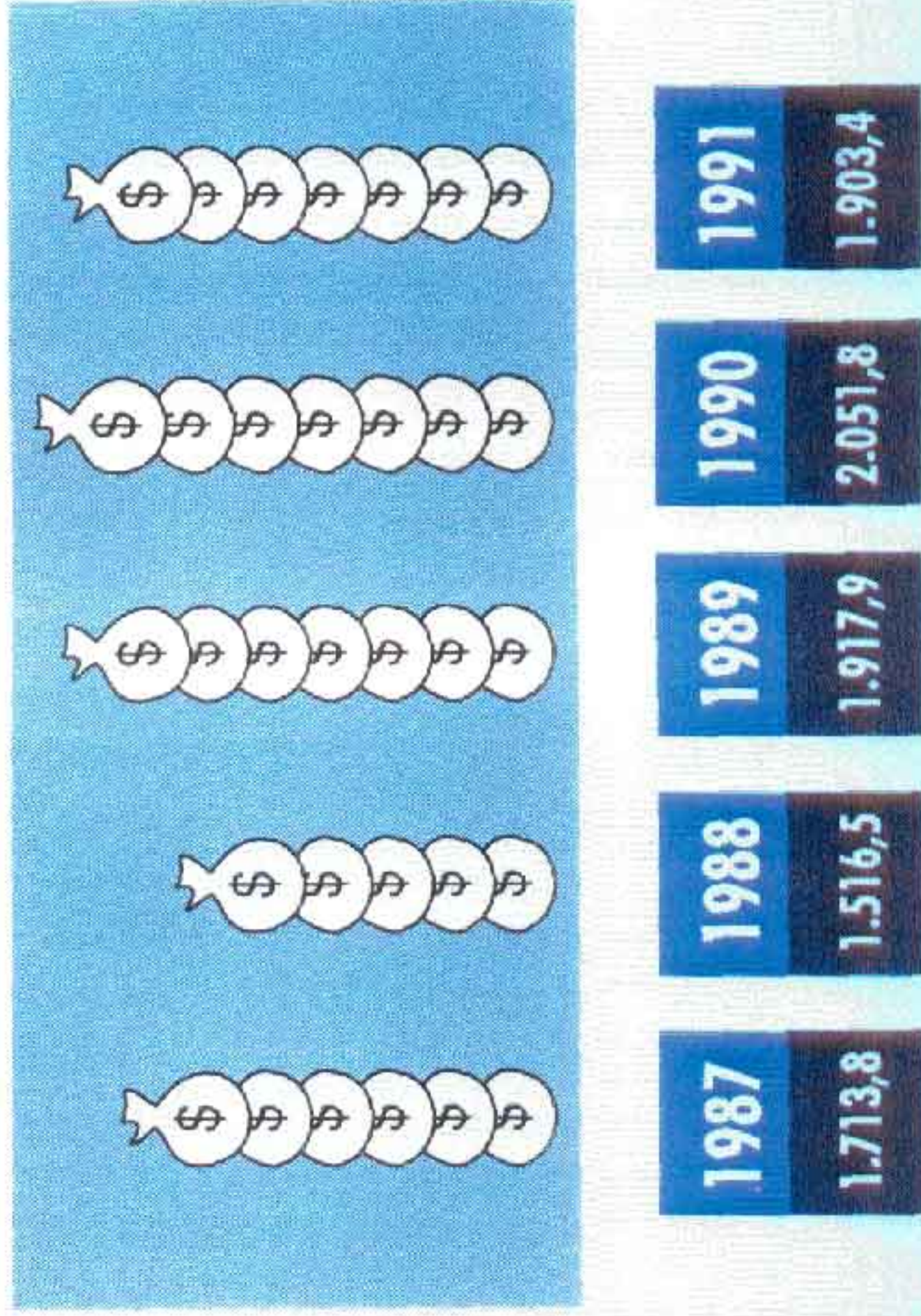
TABELA Nº 2

DEMONSTRAÇÃO DA ARRECADAÇÃO DO ICM/ICMS E
DA SUA DISTRIBUIÇÃO AOS MUNICÍPIOS

EXERCÍCIO DE 1991		(EM CR\$)
CÓDIGO	DISCRIMINAÇÃO	VALOR
1113.02.01	Imposto sobre Operações Relativas à Circulação de Mercadorias (antigo ICM)	229.887.812,64
1113.02.02	Imposto sobre Operações Relativas à Circulação de Mercadorias e sobre Prestação de Serviços de Transporte Interestadual e Intermunicipal e de Comunicação (ICMS)	825.552.827.748,94
1911.97.03	Juros de Mora do ICM Parcelado (art. 74 da Lei nº 6.537/73)	971.580,81
1911.97.04	Multas do ICM	102.060.487,23
1911.97.13	Juros de Mora do ICMS Parcelado (art. 74 da Lei nº 6.537/73)	226.519.957,23
1911.97.14	Multas do ICMS	13.830.271.949,80
1911.97.15	Multas do ICMS - FUNAM	1.809.128,87
1918.00.01	Juros de Mora da Dívida Ativa do ICMS (art. 74 da Lei nº 6.537/73)	173.424.077,17
1931.95.01	ICMS em Dívida Ativa	260.092,91
1931.98.01	ICM em Dívida Ativa	7.629.251.784,28
1931.98.02	Multas do ICM em Dívida Ativa	4.042.768.471,72
1931.98.04	Juros de Mora da Dívida Ativa do ICM (art. 69 da Lei nº 6.537/73)	227.229.281,50
	ICM/ICMS ARRECADADO A QUALQUER TÍTULO	852.517.282.873,00
87.10.000.4	Baixa de Dívida Ativa por Dação em Pagamento	11.582.311,98
87.12.000.2	Baixa de Dívida Ativa por Adjudicação de Bens	168.687.457,04
	ICM/ICMS TOTAL	852.697.552.642,02
	ICM/ICMS DEVIDO AOS MUNICÍPIOS (25%)	213.174.388.160,52
	Resíduo ICM/ICMS de 1990 Transferido para 1991	685.186.085,27
2645 (0118)	Restituição de ICM/ICMS de Exercícios Anteriores	(10.787,07)
2652 (0118)	Participação dos Municípios no Produto da Arrecadação do ICM/ICMS	(213.174.386.877,66)
2645 (0118)	Transferência à Conta do Resíduo do ICM/ICMS de 1990	(685.489.460,64)
	Excesso de ICM/ICMS - Parte dos Municípios a Compensar em 1992	(312.879,58)

4 EVOLUÇÃO DO ICM/ICMS ARRECADADO A QUALQUER TÍTULO

Valores em Cr\$ bilhões posicionados em Dez/91 - Exercícios de 1987 a 1991



* Atualização pelo IGP-DI/FGV (Base Dez/89=100)

FONTE: Assessoria Econômica da Superintendência de Administração Tributária.

Segundo a análise da Assessoria Econômica da Superintendência da Administração Tributária, o fraco desempenho da arrecadação do ICM/ICMS deveu-se, principalmente, aos efeitos recessivos da política anti-inflacionária adotada pelo Governo Federal e à queda na produção agrícola, notadamente a da safra da soja.

Ainda consoante a fonte acima citada, a arrecadação do ICM/ICMS nos setores mais importantes da economia gaúcha espelhou essa conjuntura econômica recessiva, com exceção da indústria de beneficiamento, a qual participou com 6,70% da arrecadação total do imposto e que apresentou um crescimento real de 10,93%, como se pode ver no quadro abaixo:

SETORES	VARIAÇÃO REAL ANO ANT.	PARTICIPAÇÃO NO ICM/ICMS TOTAL	CONTRIBUIÇÃO NA VARIAÇÃO
CAE 1 - PRODUÇÃO ANIMAL/VEGETAL	18,83	0,95%	0,18%
CAE 2 - IND. EXTRATIVA MINERAL	18,45	0,35%	0,06%
CAE 3 - IND. DE TRANSFORMAÇÃO	-2,65	49,11%	-1,30%
CAE 4 - IND. DE BENEFICIAMENTO	10,93	6,70%	0,73%
CAE 5 - IND. DE MONTAGEM	-70,01	0,42%	-0,29%
CAE 6 - IND. DE ACOND. E RECOND.	-22,75	0,11%	-0,03%
CAE 7 - COM. ATACADISTA	-17,62	14,12%	-2,49%
CAE 8 - COM. VAREJISTA	-20,03	19,48%	-3,90%
CAE 9 - SERVIÇOS E OUTROS	-2,41	8,26%	-0,21%
		100,00%	-7,25%

Na Tabela nº 3, é demonstrado o desempenho de cada setor e subse-
tor de atividade, no que se refere à arrecadação do ICM/ICMS em 1991.

DESEMPENHO SETORIAL E GLOBAL DOS IMPOSTOS ARRECADADOS EM DEZEMBRO DE 1971

IMPÓSTOS	IMPÓSTOS (EM CRUZEIROS)				VARIACAO % (REL. AO ANTERIOR)				PARTICIPACAO %		
	NOMINAL		REAL (1967-MAR/68)		NOMINAL		REAL		ESTADO		
	MES	ACUM.	MES	ACUM.	MES	ACUM.	MES	ACUM.	MES	ACUM.	CAE
ICM:											
CAE 1 - PROD. ANIMAL/VEGETAL	1.596.566.013	10.396.985.634	13.676	199.242	584,2	483,2	17,9	18,8	1,1	1,2	100,0
CAE 2 - IND. EXTRAT. MINERAL	598.901.128	3.662.744.321	5,136	73.225	489,9	468,6	1,7	18,4	0,4	0,5	100,0
CAE 3.04 PRODUTOS LACTEOS	420.545.998	4.378.717.213	3,683	79.729	364,9	481,5	-38,2	17,1	0,3	0,5	6,6
CAE 3.09 CAFE/CHÁ/ERVA-MATE	287.871.891	1.889.738.421	2,459	36.314	453,2	301,8	-4,7	-20,5	0,2	0,2	0,4
CAE 3.11 FARINHA DE CEREAIS	701.844.173	3.528.388.768	6,005	118.586	544,5	634,2	11,1	41,2	0,5	0,7	8,9
CAE 3.15 OLEOS (SOJA)	3.744.874.616	20.393.384.345	32,006	388.684	129,1	382,1	-38,5	-9,4	2,6	2,3	5,8
CAE 3.21 IND. ALIMENTAR/RESIDUOS	1.895.386.221	12.549.493.776	16,237	241.243	291,4	295,7	34,3	-17,6	1,3	1,5	2,5
CAE 3.22 REFRIGER. E CERVEJAS	13.586.166.351	63.694.399.616	116,385	1.216.549	498,7	493,5	3,2	25,2	9,6	7,5	18,8
CAE 3.23 FUNGOS	8.873.221.041	46.543.348.431	76,812	858.404	627,8	583,4	25,3	17,8	6,3	5,3	11,7
CAE 3.25 PRODUTOS MINERAIS	1.981.671.979	12.431.866.472	16,976	139.552	512,9	413,1	5,6	1,2	1,4	1,2	2,6
CAE 3.27 1-PROD. QUIMICOS/PETROS	1.916.854.984	13.125.922.538	16,421	238.646	275,9	222,6	-35,2	-39,2	1,4	1,5	2,5
CAE 3.27 2-ENERGIA ELETRICA	9.624.172.317	53.655.643.265	32,145	1.121.386	14175,2	577,8	2358,3	26,2	6,8	6,9	12,7
CAE 3.27 3-COND. LUBRIFICANTES	8.845.461.882	51.237.598.628	75,774	1.013.796	349,9	365,2	-22,5	-3,6	6,7	6,2	11,7
CAE 3.32 TINTAS E CORANTES	1.146.877.747	5.681.939.821	9,773	183.358	481,7	362,4	8,3	-11,4	0,8	0,6	1,5
CAE 3.48 BORBACHAS E S/PROD.	592.877.962	3.833.988.385	5,872	97.875	243,6	334,1	-18,8	-7,5	0,4	0,6	0,8
CAE 3.48 CELULOSE/PAPEIS	1.492.985.887	7.123.778.364	12,798	128.749	657,1	298,7	38,5	-28,4	1,1	0,8	2,8
CAE 3.61 VESTUARIOS/KALHARIA	717.913.552	7.854.415.747	6,158	144.987	277,3	282,8	-35,8	-19,7	0,5	0,9	1,8
CAE 3.64 CALÇADOS	4.214.363.895	26.377.833.388	36,192	482.161	228,1	289,8	-43,5	-14,8	3,8	3,8	5,6
CAE 3.73 FERROS	2.548.094.144	17.378.186.267	21,759	317.544	868,8	461,7	65,6	3,3	1,8	2,8	3,4
CAE 3.82 FERRAMENTAS MANUAIS	282.718.234	3.788.853.167	2,422	73.356	686,3	268,9	21,7	-24,8	0,2	0,5	0,4
CAE 3.84 MOTORES/MAQ. E EMPL.	3.262.918.247	20.956.526.424	27,954	324.598	318,8	272,9	-29,3	-22,8	2,3	2,4	4,3
CAE 3.85 GERAC./EQUIP. ELETRIC.	628.214.725	5.146.953.912	5,313	78.338	338,5	284,6	-25,8	-42,8	0,4	0,6	0,8
CAE 3.87 VEICULOS/PEÇAS/ACCES.	1.998.985.646	13.782.927.332	17,124	264.115	213,8	292,8	-19,9	-12,3	1,4	1,6	2,6
CAE 3.98 OPTICA/PRECISAO/FOTO	784.213.578	3.856.562.897	6,633	58.921	743,2	384,3	45,3	-18,3	0,5	0,5	0,9
CAE 3.94 ROVEIS/MADEIRA	1.691.672.157	2.294.678.883	9,352	135.441	312,8	264,3	-37,8	-26,2	0,8	1,1	1,4
SOMA FIGURANTES NO CAE 3	78.535.663.476	414.821.424.889	684,237	7.838.742	443,9	384,3	-6,3	-1,7	49,7	48,1	93,2
CAE 3 - IND. DE TRANSFORMACAO	75.676.885.822	444.129.764.397	648,272	8.483.271	437,7	377,2	-7,3	-2,7	53,4	51,5	100,0
CAE 4.02 CARNES E MIUDOS	3.772.156.805	21.655.834.818	32,314	481.453	697,1	671,9	37,4	16,3	2,7	2,5	33,8
CAE 4.04 PEIXES	156.787.525	1.184.759.299	1,342	24.978	689,8	337,5	32,7	-11,3	0,1	0,2	1,4
CAE 4.18 ARROZ	6.552.515.076	41.241.372.818	56,136	792.734	127,4	469,2	-26,4	16,4	4,6	4,5	58,6
CAE 4.41 COURCO E PELES	378.159.623	2.858.668.889	3,171	38.836	199,2	178,5	-18,4	-41,8	0,2	0,2	3,2
CAE 4.44 MADEIRAS	211.364.476	1.651.443.277	1,811	31.845	395,2	344,4	-14,7	-9,7	0,7	0,2	1,9
SOMA FIGURANTES NO CAE 4	11.062.980.505	62.783.288.288	74,765	1.289.046	484,4	445,2	-13,1	11,6	7,9	7,9	99,8
CAE 4 - IND. DE BENEFICIAMENTO	11.176.991.994	68.641.828.498	75,747	1.397.117	481,9	442,8	-13,5	18,9	7,9	8,8	100,0
CAE 5 - IND. DE MONTAGEM	164.561.958	1.178.288.378	1,418	22.367	321,8	112,1	-27,4	-78,8	0,1	0,1	100,0
CAE 6 - IND. ACOND. E RECOND.	142.467.439	824.263.228	1,721	15.281	485,3	338,3	8,9	-22,8	0,1	0,1	100,0

continua...

DESEMPENHO SETORIAL E GLOBAL DOS IMPOSTOS ARRECADADOS EM DEZEMBRO DE 1991

I M P O S T O S	I M P O S T O S (EM CRUZEIROS)				VARIACAO % (REL. ANO ANTERIOR)				PARTICIPACAO %			
	NOMINAL		REAL (IGP-MAR/86)		NOMINAL		REAL		ESTADO			
	MES	ACUML.	MES	ACUML.	MES	ACUML.	MES	ACUML.	MES	ACUML.	CAE	
CAE 7.02	CARNES E MIÚDOS	748.828.623	5.247.591.763	6.398	182.858	319,6	213,2	-27,7	-33,6	0,5	0,6	4,1
CAE 7.04	PRODUTOS LACTEOS	922.796.468	5.150.742.014	7.985	93.868	504,1	437,7	4,1	12,1	0,7	0,6	3,1
CAE 7.07	LEGUMES E HORTALICAS	39.305.267	710.774.469	337	15.701	47,6	253,3	-74,6	-25,2	0,0	0,1	0,2
CAE 7.10	ARROZ	696.433.591	7.794.708.373	6.857	170.239	303,7	626,9	-30,4	39,2	0,6	1,0	4,4
CAE 7.12	SOJA	224.655.208	3.324.292.393	1.919	76.483	-14,2	17,2	-85,2	-76,2	0,2	0,5	1,2
CAE 7.21	PRODUTOS ALIMENTARES	1.472.339.824	6.756.387.227	12.621	132.680	325,4	359,9	-26,7	-9,2	1,0	0,8	6,1
CAE 7.22	REFRIGER. E CERVEJAS	603.445.250	3.225.208.266	6.883	65.775	317,7	211,1	-28,0	-32,6	0,6	0,4	4,4
CAE 7.24	FUMOS	186.947.643	1.153.243.475	1.602	21.523	765,3	324,5	45,1	-16,2	0,1	0,1	1,0
CAE 7.27	COMB. E LUBRIFICANTES	5.335.542.551	27.693.322.836	45.070	513.377	478,2	413,9	-0,3	-3,4	3,0	3,2	29,5
CAE 7.28	PRODUTOS QUIMICOS	275.658.579	1.779.269.869	2.363	35.031	75,3	120,3	-69,8	-52,2	0,2	0,2	1,5
CAE 7.30	MEDICAMENTOS/COSMET.	1.653.476.956	7.153.417.676	14.134	174.544	485,9	323,7	1,0	-18,4	1,2	1,1	9,1
CAE 7.69	MATER. DE CONSTRUCAO	1.182.242.622	6.238.058.229	10.128	114.521	548,5	344,0	11,8	-17,7	0,8	0,7	6,5
CAE 7.84	MOTORES/MAR. E EQUIP.	302.194.206	2.656.923.012	2.539	50.021	324,2	322,2	-26,9	-18,1	0,2	0,3	1,7
CAE 7.85	GERAD./EQUIP. ELETRIC.	439.890.228	3.067.956.481	3.768	58.580	254,5	255,0	-30,9	-28,0	0,3	0,4	2,4
CAE 7.87	VEICULOS/PECAS/ACCESS.	626.691.228	1.838.007.173	1.939	37.238	183,5	181,1	-51,1	-42,0	0,2	0,2	1,3
SOMA FIGURANTES NO CAE 7		14.635.428.256	86.427.344.499	125,378	1.661.639	357,2	301,9	-21,2	-19,2	10,9	10,2	80,7
CAE 7 - COMERCIO ATACADISTA		16.128.461.986	106.283.095.617	158,296	2.044.538	347,7	317,0	-22,8	-17,6	12,8	12,5	100,0
CAE 8.02	MERC./AFNAZ/PAD/FRUT	789.963.105	5.047.316.960	6.767	38.693	343,5	403,3	-23,6	4,6	0,6	0,6	3,6
CAE 8.03	SUPERMERCADOS	2.609.799.363	17.325.561.180	22.357	375.775	336,4	371,9	-24,8	-0,9	1,0	2,3	11,7
CAE 8.04	RESTAURANTES/LANCHER.	437.273.725	2.398.206.575	4.174	41.942	502,5	516,0	3,0	22,1	0,3	0,3	2,2
CAE 8.05	FARMACIAS E DROGARIAS	775.735.968	4.486.520.004	6.445	35.662	395,5	378,6	-14,6	-3,3	0,6	0,5	3,5
CAE 8.06	CALCADOS/ROUPAS/CONF.	2.719.261.038	18.844.907.587	23.294	388.457	211,0	298,1	-46,4	-18,8	1,9	2,4	12,2
CAE 8.09	MAGAZINES	1.352.673.351	12.803.269.735	11.588	254.882	85,8	266,3	-68,3	-28,0	1,0	1,6	6,1
CAE 8.11	MAGNINAS/APAR./EQUIP.	1.000.948.659	12.451.990.592	15.428	239.668	136,0	231,3	-49,0	-34,5	1,3	1,5	8,1
CAE 8.12	VEICULOS/PECAS/ACCESS.	7.922.092.096	41.356.368.340	67.864	772.663	310,5	283,0	-29,3	-21,7	5,6	4,7	35,6
CAE 8.14	FERRAG./MATER. CONSTR.	2.499.315.294	14.015.191.944	21.410	230.305	272,7	283,4	-35,8	-24,7	1,8	1,7	11,2
CAE 8.15	ARTEF./BOBRACHAS/PLAS.	56.369.407	310.677.553	500	6.122	302,5	328,6	-30,6	-14,3	0,0	0,0	0,3
CAE 8.16	LIVROS/PAPIS/IMPRES.	264.450.946	2.045.339.630	2.265	40.541	242,7	287,8	-46,9	-24,5	0,2	0,3	1,2
CAE 8.19	JOALHERIA/ART.FOTOG.	268.567.286	2.026.321.981	2.301	43.327	162,5	275,1	-54,8	-22,3	0,2	0,3	1,2
SOMA FIGURANTES NO CAE 8		21.548.458.309	134.279.307.000	184,593	2.620.036	257,5	296,6	-38,4	-19,4	15,2	16,1	96,8
CAE 8 - COMERCIO VAREJISTA		22.270.467.226	139.695.633.327	190,778	2.737.544	252,5	292,9	-39,2	-20,0	15,7	16,8	100,0
CAE 9.27	1-TRANSP. MERCANTIL	236.051.112	1.761.318.293	2.039	33.506	507,4	476,8	4,7	16,2	0,2	0,2	2,0
CAE 9.27	2-TRANS.ROD.V./PASSAG.	676.274.123	5.009.605.500	5.965	165.240	356,7	326,2	-21,3	11,4	0,5	0,7	5,0
CAE 9.28	2-TRANS.ROD.V./CARGA	1.636.897.851	14.045.528.061	15.753	277.071	260,0	246,0	-38,0	-27,5	1,3	1,7	15,3
CAE 9.28	3-TRANS. FERROVIARIO	171.227.955	1.492.209.193	1.467	29.634	27922,6	396,5	4729,8	-13,9	0,1	0,2	1,4
CAE 9.28	4-TRANSP. HIDROVIARIO	32.645.552	688.036.456	708	13.005	569,3	436,8	13,8	18,0	0,1	0,1	0,7
CAE 9.29	COMUNICACOES	4.153.389.197	26.644.399.825	35.580	368.052	239,9	350,6	-41,4	-13,2	2,9	2,3	34,5
SOMA FIGURANTES NO CAE 9		7.186.505.789	49.721.091.323	61,511	827.309	270,6	317,8	-36,1	-15,2	5,1	5,1	59,6
CAE 9 - SERVICOS E OUTROS		17.053.634.683	77.668.260.706	103,256	1.502.887	359,2	364,8	-20,9	-2,4	6,5	9,2	100,0
TOTAL DO ICM		141.388.259.272	852.704.552.507	1.214,787	16.305.392	377,6	356,7	-17,7	-7,3	100,0	100,0	93,3
TOTAL DO ICM		141.808.259.272	852.704.552.507	1.214,787	16.305.392	377,6	356,7	-17,7	-7,3	98,4	96,4	100,0
TOTAL DO ITEE/IICO		1.182.656.961	5.189.342.612	9,923	87.531	653,5	533,1	36,3	17,0	6,6	0,5	100,0
TOTAL DO IPVA		588.360.615	17.315.306.812	5,049	409.151	549,7	581,7	12,0	47,2	0,4	2,4	100,0
TOTAL DO ADICIONAL IR		615.676.148	5.048.341.747	5,274	107.549	166,2	175,1	-54,1	-43,2	0,4	0,6	100,0
TOTAL SERVIC.		144.174.942.796	858.258.643.175	1.255,061	15.903.723	378,8	358,7	-17,6	-6,7	100,0	100,0	100,0

Entre os desempenhos positivos destacam-se:

- refrigerantes e cervejas (resultante, em grande parte, da ampliação e implantação de novas unidades);
- fumo e arroz (devido a reajustes de preços acima da inflação do período);
- carnes e miúdos (decorrente da instituição da substituição tributária ao nível dos frigoríficos);
- geração de energia elétrica;
- indústria de farinha de cereais;
- indústria e comércio atacadista de produtos lácteos; e
- siderurgia.

Por outro lado, os desempenhos negativos refletem a redução da atividade industrial, principalmente no setor de bens de capital, a queda do poder aquisitivo da população (comércio varejista) e a quebra da safra da soja.

No Gráfico nº 5, constata-se a participação do Rio Grande do Sul na arrecadação do ICM/ICMS nacional.

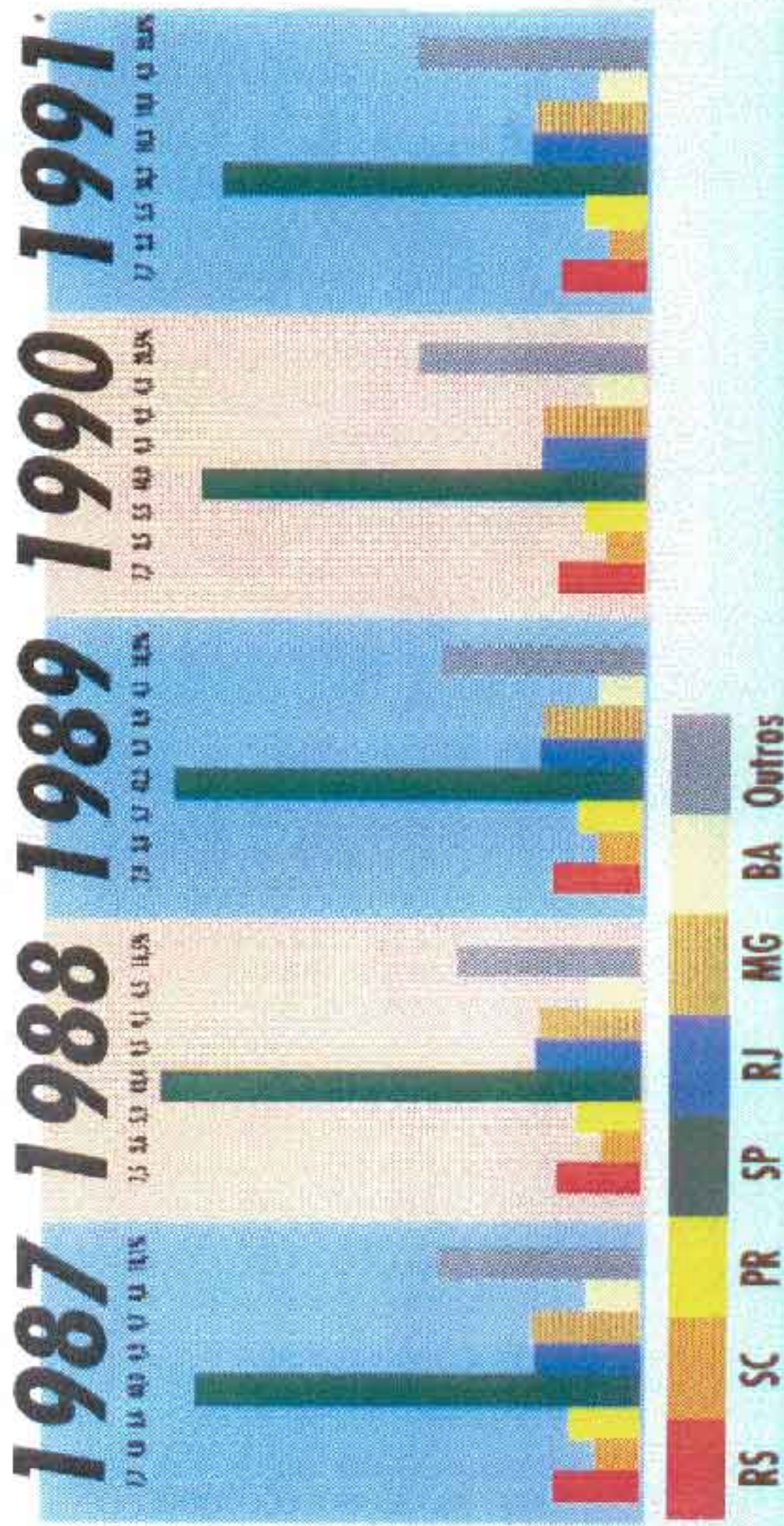
Em termos regionais, a arrecadação do imposto pode ser visualizada no Gráfico nº 6, onde se verifica o retorno da tendência dessa arrecadação concentrar-se cada vez mais na região de Porto Alegre, tal como ocorreu no período anterior a 1990.

Mediante convênio, firmado em 25 de janeiro de 1991, o ICM/ICMS pertencente aos Municípios passou a ser creditado diretamente em conta bancária própria, administrada pela Federação das Associações de Municípios do Rio Grande do Sul - FAMURS, o que vem permitindo o seu repasse imediato aos destinatários, nos termos da Lei Complementar nº 63, de 11 de janeiro de 1990.

Com esse procedimento, o Estado continuou a registrar a arrecadação do ICM/ICMS pelo seu total (100,00%) e a empenhar, como transferência, a parcela correspondente à participação dos Municípios (25%), em obediência ao artigo 6º, "caput", e seu § 1º, da Lei federal nº 4.320, de 17 de março de 1964.

5 PARTICIPAÇÃO RELATIVA DO RIO GRANDE DO SUL NA ARRECADAÇÃO DO ICM/ICMS NO BRASIL

Exercícios de 1987 a 1991

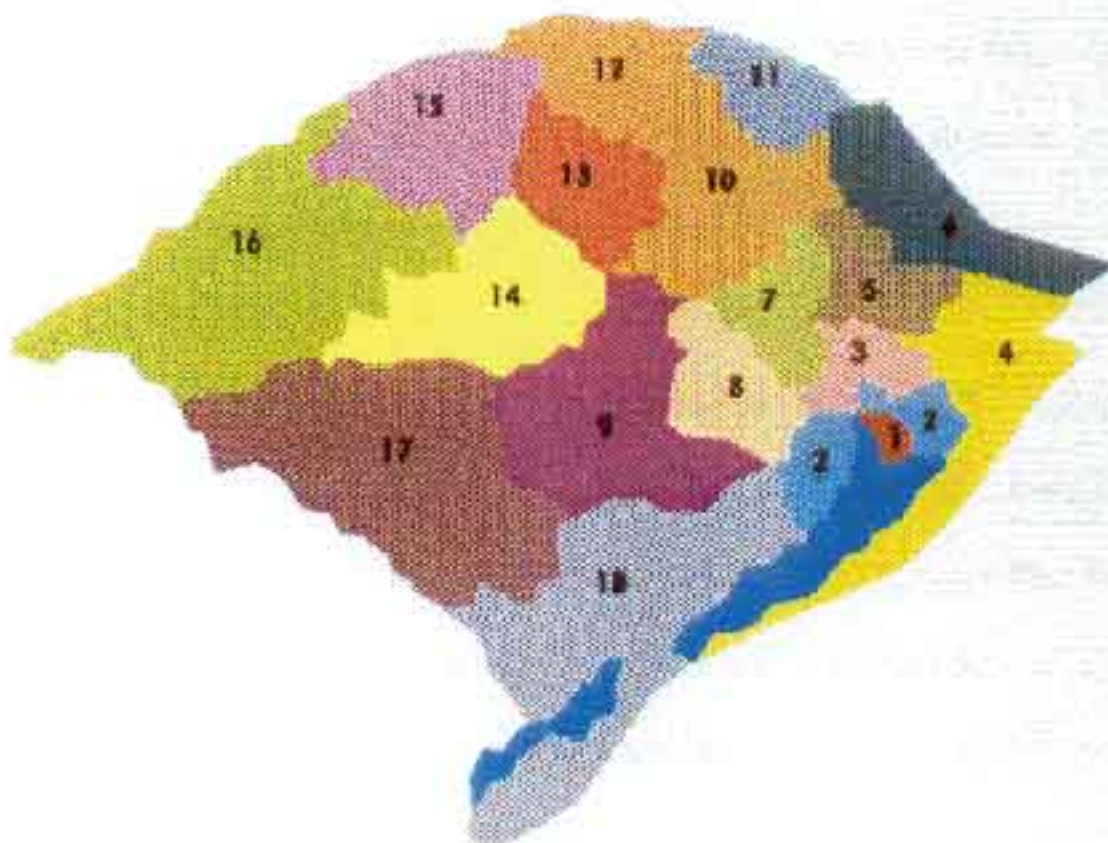


* dados preliminares

FONTE: SE/COTEPE/ICMS-Secs. de Economia,
Fazenda ou Finanças Estaduais.

6 RECEITA DO ICM/ICMS POR ESTAÇÃO ARRECADADORA

Exercícios de 1987 a 1991



	1987	1988	1989	1990	1991
1- Porto Alegre	33,0%	35,2%	38,6%	33,1%	41,8%
2- Canoas	7,8%	7,9%	10,8%	13,4%	9,7%
3- Novo Hamburgo	11,0%	9,7%	11,0%	10,3%	9,1%
4- Taquara	2,9%	2,9%	2,4%	2,4%	2,3%
5- Caxias do Sul	9,7%	9,6%	9,5%	9,3%	8,1%
6- Vacaria	0,9%	0,7%	0,7%	0,6%	0,7%
7- Lajeado	3,8%	2,4%	2,3%	2,9%	2,0%
8- Santa Cruz do Sul	7,6%	6,9%	4,1%	4,9%	5,1%
9- Cachoeira do Sul	1,1%	1,5%	0,9%	1,0%	1,0%
10- Passo Fundo	3,0%	2,8%	2,2%	3,1%	2,5%
11- Erechim	1,6%	1,4%	1,4%	1,3%	1,1%
12- Palmeira das Missões	1,1%	1,2%	0,8%	0,9%	0,8%
13- Ijuí	1,5%	1,3%	1,1%	1,8%	1,0%
14- Santa Maria	1,9%	2,0%	1,6%	2,1%	1,8%
15- Santa Rosa	1,6%	1,4%	1,2%	1,4%	1,3%
16- Alegrete	2,9%	4,2%	3,2%	2,8%	3,2%
17- Bagé	1,9%	2,5%	1,9%	1,8%	1,6%
18- Pelotas	6,7%	6,4%	6,3%	6,9%	6,9%

FONTE: Demonstrativo da Receita por Estação Arrecadadora/
Superintendência da Administração Financeira.

2.1.2 - OUTROS TRIBUTOS

A arrecadação tributária dos demais impostos e das taxas correspondeu a somente 2,9% da receita do Estado, o que só vem confirmar a dependência deste, com relação ao ICM/ICMS.

Ressalte-se, ainda, que o ITBI (este em extinção, como imposto estadual) e o IPVA têm sua arrecadação compartilhada com os Municípios. As Tabelas nºs 4 e 5 apresentam discriminadamente a arrecadação a qualquer título desses impostos, bem como a sua distribuição aos Municípios.

É importante salientar-se, a propósito do IPVA, que, no exercício de 1991, a sua arrecadação voltou a ser registrada pelo seu total (100%) e a parcela pertencente aos Municípios (50%) empenhada como transferência.

No Gráfico nº 7, apresenta-se o perfil tributário do Estado, resultado da conjugação dos impostos estaduais com os federais transferidos, destacando-se a participação dos Municípios nesse todo.

2.1.3 - RECEITA DE TRANSFERÊNCIAS

Na Tabela nº 7 são apresentadas as transferências compulsórias e não compulsórias recebidas pelo Estado em 1991. Nos últimos cinco anos, as transferências recebidas pela Administração Direta apresentaram o seguinte comportamento:

TABELA Nº 4

DEMONSTRAÇÃO DA ARRECADAÇÃO DO ITBI E DA
SUA DISTRIBUIÇÃO AOS MUNICÍPIOS

EXERCÍCIO DE 1991

(EM CR\$)

CÓDIGO	DISCRIMINAÇÃO	VALOR
1112.03.01	Imposto sobre a Transmissão de Bens Imóveis (ITBI)	826.418.597,70
1911.97.01	Juros de Mora do ITBI	6.665,70
1911.97.02	Multas do ITBI	4.853.507,07
1931.97.01	ITBI em Dívida Ativa	241.664,95
1931.97.02	Multas de ITBI em Dívida Ativa	142.729,78
1931.97.03	Juros de Mora da Dívida Ativa do ITBI (art. 69 - Lei nº 6.537/73)	5.346,13
	ITBI ARRECADADO A QUALQUER TÍTULO	831.668.511,33
	ITBI Pertencente aos Municípios (50%)	415.834.255,67
	Resíduo do ITBI/90 Transferido para 1991 ...	1.982.898,84
2662 (0111)	Participação aos Municípios no Produto da Arrecadação do ITBI	(415.846.917,08)
2665 (0111)	Transferência à Conta do Resíduo do ITBI de 1990	(5.319,16)
2645 (0211)	Restituição do ITBI de Exercícios Anteriores - Parte dos Municípios	(6.405,26)
	Resíduo do ITBI/91 Transferido para 1992 ...	1.959.708,24

TABELA Nº 5

DEMONSTRAÇÃO DA ARRECADAÇÃO DO IPVA E DA
SUA DISTRIBUIÇÃO AOS MUNICÍPIOS

EXERCÍCIO DE 1991

(EM CR\$)

CÓDIGO	DISCRIMINAÇÃO	VALOR
1112.05.01	Imposto sobre a Propriedade de Veículos Au- tomotores (IPVA)	16.679.568.016,89
1911.97.05	Multas do IPVA	636.338.225,30
	IPVA ARRECADADO A QUALQUER TÍTULO	17.315.906.312,19
	IPVA Pertencente aos Municípios (50%)	8.657.953.156,10
2663 (0116)	Participação dos Municípios no Produto da Arrecadação do IPVA	(8.657.953.146,45)
2645 (0116)	Restituição do IPVA de Exercícios Anteriores - Parte dos Municípios	(53.437,66)
	Excesso de IPVA - Parte dos Municípios a Compensar em 1992	(53.428,01)

**DEMONSTRAÇÃO DA COTA-PARTE DO IMPOSTO
SOBRE PRODUTOS INDUSTRIAIS
ESTADOS EXPORTADORES**

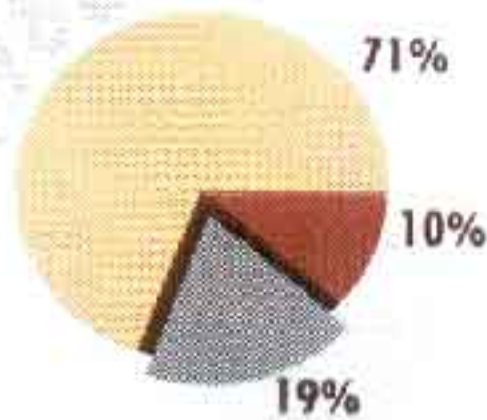
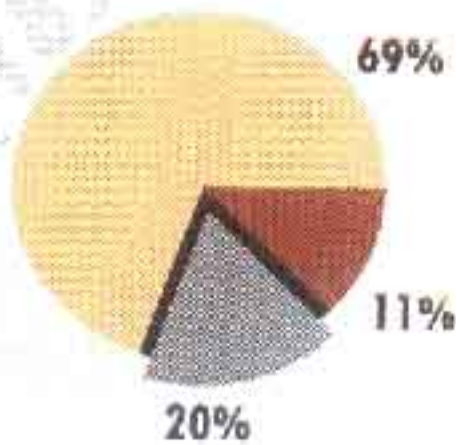
Exercício de 1991

Em Cr\$

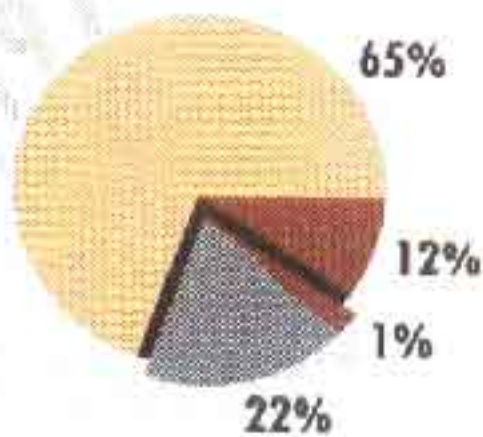
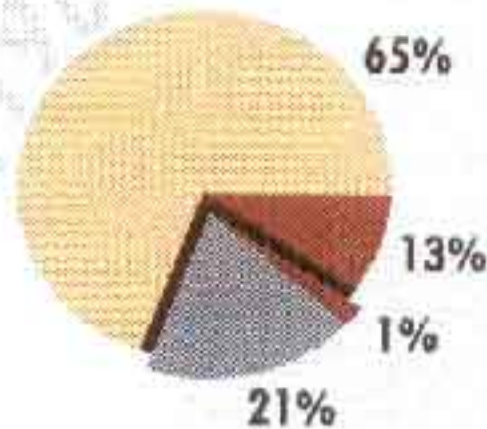
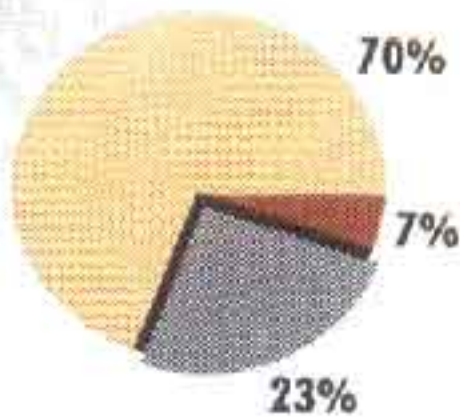
Código	DISCRIMINAÇÃO	VALOR
1721.01.12	Cota-parte do Imposto s/Produtos Industrializados - Estados Exportadores	54.260.665.495,10
	Cota-parte do IPI - Exportação Pertencente aos Mu- nicípios (25%)	13.565.166.373,78
	(+) Resíduo Cota-parte do IPI - Estados Exportado- res Transferido para 1991	6.684.434,57
2652(0218)	(-) Participação dos Municípios na Cota-parte do IPI - Estados Exportadores	(13.314.310.682,04)
2665(0218)	(-) Transferência à Conta do Resíduo da Cota-parte do IPI - Estados Exportadores de 1990	(6.684.434,67)
	(=) Resíduo da Cota-parte do IPI - Estados Expor- tadores Transferido para 1992	250.855.691,64

7 PERFIL TRIBUTÁRIO DO ESTADO

Exercícios de 1987 a 1991



**Em destaque
a parcela
dos Municípios**



 **Impostos Estaduais**

 **Impostos Federais**

TABELA Nº 7

COMPOSIÇÃO DAS TRANSFERÊNCIAS RECEBIDAS PELA
ADMINISTRAÇÃO DIRETA

Exercício de 1991

Em Cr\$

CÓDIGO	ESPECIFICAÇÃO	VALOR	%
	TRANSFERÊNCIAS COMPULSÓRIAS	147.449.996.104,14	94,709
	Estaduais	134.814.362,34	0,087
1712.08.01	Renda Líquida da Exploração dos Serviços Lotéricos	14.379.032,94	0,009
1712.08.02	Sobretaxa ao Preço de Venda de Bilhetes da Loteria Estadual Federais	123.435.329,46	0,078
1721.01.01	Cota-parte do Fundo de Partici- pação dos Estados	147.315.181.741,86	94,622
1721.01.04	Transferência do Imposto sobre a Renda Retido nas Fontes	39.617.717.529,22	25,447
1721.01.10	Cota-parte do Imposto Único sob- re Minerais	37.818.635.692,82	24,291
1721.01.12	Cota-parte do Imposto sobre Pro- dutos Industrializados-Estados Exportadores	11.962,59	0,000
1721.01.30	Cota-parte da Contribuição do Salário-Educação	54.260.665.495,16	34,853
1721.01.31	Cota-parte do Valor do Petróleo Bruto de Produção Nacional (Fun- do Especial)-Lei. nº 2.004/55	15.663.583.748,35	10,025
1721.01.32	Cota-parte do IOF - Comerciali- zação do Ouro	14.551.377,72	0,009
		15.924,70	0,000
	TRANSFERÊNCIAS NÃO COMPULSÓRIAS	8.237.086.105,15	5,291
	de Instituições Privadas		
1730.00.01	Aplicação da Lei Sarney - Empre- sas Diversas do Exterior	4.566.300,00	0,003
1740.00.01	Auxílio OPS/OMS - Fundo Estadual de Saúde de Pessoas Físicas	52.680,65	0,000
1750.00.02	Transferências de Pessoas Físic- as - AL/Aldeia Infantil S.O.S. de Convênios com a União	451.000,00	0,000
	Correntes de Capital	9.232.082.425,10	5,288
		4.404.418.097,52	2,829
		3.927.664.327,56	2,459
	TOTAL	155.687.082.209,29	100,000

PARTICIPAÇÃO NO TOTAL DAS TRANSFERÊNCIAS

Ano	Transferências Compulsórias	Transferências Não Compulsórias	Participação das Transfe- rências na Receita Total
1987	84,6%	15,4%	10,1%
1988	96,1%	3,9%	7,8%
1989	96,2%	3,8%	6,3%
1990	98,2%	1,8%	11,8%
1991	94,7%	5,3%	12,3%

O elevado percentual das transferências não compulsórias havido em 1987 deveu-se ao auxílio remetido pela então SEPLAN, no valor de Cr\$ 1.001.000.000,00. Descontado esse valor, atípico na série considerada, os percentuais referentes àquele ano são, respectivamente:

95,0% para as transferências compulsórias,

5,0% para as transferências não compulsórias, e

9,1% para as transferências em relação à receita total.

Com relação aos exercícios de 1990 e 1991, a maior participação das transferências relativamente à receita total deveu-se, fundamentalmente, à transferência da cota-parte do IPI - Estados Exportadores, cuja arrecadação e distribuição aos Municípios, no ano de 1991, está demonstrada na Tabela nº 6.

2.1.4 - OUTRAS RECEITAS

Além das receitas acima, cabe referência às receitas de aplicações financeiras, de serviços e de multas por infração de trânsito.

Das receitas de aplicações financeiras, cujo montante arrecadado foi de Cr\$ 46.958.401.940,47, o valor de Cr\$ 35.476.762.537,16, correspondente a 75,5% do total, é produto da aplicação no mercado financeiro de receitas vinculadas, que, por qualquer razão, não foram totalmente utilizadas quando do seu recebimento. Somente as receitas de aplicações financeiras do Salário-Educação,

no valor de Cr\$ 21.267.771.164,73, responderam por 60% das receitas vinculadas e 45% da receita total das aplicações financeiras.

No que se refere à Receita de Serviços, o expressivo incremento ocorrido em 1991 comparativamente a 1990, da ordem de 1759%, deveu-se à orçamentação, junto ao Fundo Estadual de Saúde - FES, do Sistema Único de Saúde - SUS, cuja receita de serviços - no montante de Cr\$ 3.369.942.104,36 - respondeu por 79,5% da receita total da fonte.

Por último, quanto à receita de multas pelas infração de trânsito, o Estado passou a cumprir o disposto no art. 144 da Constituição Estadual, ou seja, repassar aos Municípios o montante das multas pelas infrações de trânsito neles verificadas. Do valor arrecadado (Cr\$ 3.305.323.987,22), foram considerados como pertencentes aos Municípios os Cr\$ 2.393.698.130,08 cobrados pela Administração Direta e, como vinculados ao DAER, os restantes Cr\$ 911.625.857,14, resultantes de multas aplicadas nas estradas jurisdicionadas à Autarquia.

2.2 - DESPESA REALIZADA

Os itens mais significativos da despesa realizada em 1991 foram os seguintes, apresentados em ordem decrescente:

	Cr\$	%
1. Pessoal e Encargos	630.399.702.780,42	48,28
2. Transferências Constitucionais		
a Municípios	237.956.195.753,31	18,22
3. Serviço da Dívida Pública	150.603.748.701,78	11,53
4. Investimentos	105.631.553.397,24	8,09

O Gráfico nº 8 demonstra a relação entre os itens mais significativos da despesa e da receita realizada, evidenciando, assim, em que tipo de gastos a Administração Direta utilizou os recursos arrecadados ou recebidos, no decurso dos últimos cinco anos.

O percentual relativo à despesa total significa o excesso de gastos sobre a totalidade das receitas, tomando-se estas como 100%.

O aumento do item relativo às Transferências Compulsórias a Municípios que se observa a partir de 1989, deve-se, em parte, aos dispositivos constitucionais que tornaram maior a participação dos municípios no produto arrecadado de tributos, a exemplo do ICMS, Multas de Infrações de Trânsito, Cota-parte do IPI - Exportação sobre Produtos Industrializados, entre outros.

Em continuação, no Gráfico nº 9 é demonstrada a participação percentual das principais funções no total da despesa, com destaque para aquelas consideradas típicas do Estado.

A evolução a maior para a função Saúde e Saneamento resultou da inclusão no orçamento estadual dos recursos vinculados ao Sistema Único de Saúde - SUS, gerenciados pela Secretaria da Saúde e do Meio Ambiente.

2.2.1 - DESPESA COM PESSOAL

A Tabela nº 8 contém a discriminação da despesa com pessoal e encargos nos últimos cinco anos.


Relativamente aos anos de 1987 a 1990 os dados e informações foram obtidos no Balanço Geral de 1990.

No exercício de 1991, considerou-se como despesa com pessoal os gastos alocados na rubrica "Etapas de Alimentação", do Pessoal Militar, à luz das Leis estaduais nºs 6.196, de 15 de janeiro de 1971, e 7.493, de 21 de maio de 1981.

A natureza dessa despesa é, essencialmente, relativa a pessoal e a sua classificação no elemento 3132 - Outros Serviços e Encargos deve ser revista.

8 RELAÇÃO DOS PRINCIPAIS ITENS DE DESPESA COM A RECEITA TOTAL

Exercícios de 1987 a 1991




-  Despesa com pessoal
-  Transferências compulsórias a municípios
-  Outras despesas
-  Investimentos
-  Serviço da Dívida Pública

9 EVOLUÇÃO DA DESPESA POR FUNÇÃO

Participação percentual em relação a despesa total*

Exercícios de 1987 a 1991



* excluindo serviço de Dívida Pública, transferências compulsórias aos Municípios e despesas com inativos e pensionistas.

DEMONSTRATIVO DA DESPESA COM PESSOAL E FUNCIONÁRIOS

Período de 1987 a 1991

ESPECIFICAÇÃO	ANOS				
	1987	1988	1989	1990	1991
DESTEIO	24 287.893 764,91	105 560 866 426,46	2 714 092 157,71	91 743 675 906,71	217 024 255 499,61
Pessoal Civil, Militar e Organizações Militares	24 513 277 448,65	135 013 000 477,24	2 705 295 145,39	91 135 576 721,58	225 532 213 573,37
Despesas do Exercício (1)	24 247 744 360,95	134 414 772 233,64	2 695.303 430,82	90 267 155.000,73	225 505 967 199,41
Despesas de Exercícios Anteriores (2)	264 233.003,00	598 321 243,62	3.791 790,56	598 421 222,79	5 026 248 294,24
Estado de Alimentação	73 916.635,95	247 767 449,20	8 797 906,62	578 877.169,14	7 482 045 115,64
Despesas do Exercício (3)	73 916 635,95	247 767 449,20	8 797 906,62	578 877 169,14	7 482 045 115,64
TRANSFERÊNCIAS	14 047 026 222,47	119 716 274 198,45	1 928 186 772,41	61 310.648.271,51	231 128 570 186,61
Indultos	12 672 959 272,78	92 446 413 311,67	1 506 535 703,17	47 564 663 321,92	202 209 225 906,66
Despesas do Exercício (4)	12 541 741 558,26	92 281 964 680,62	1 504 792 525,46	47 276 191 254,54	200 344 671 310,18
Despesas de Exercícios Anteriores (5)	31 259 219,14	426 448 632,42	1 743 191,24	318 471 967,38	7 743 574 595,66
Pensionistas	689 094 502,67	3 145.820 317,37	51 294 563,24	1 680 895 474,24	7 413 856 189,54
Despesas do Exercício (6)	689 094 502,67	3 145 820 317,37	51 294 563,24	1 680 895 474,24	7 413 856 189,54
Despesas de Exercícios Anteriores (7)	9 030 814,84	18 579 367,53	261 628,00	9 295 078,20	336 798 979,61
Salário Família	155 996 394,88	923 944 219,69	10 403 154,75	178 319 703,64	340.664 074,04
Despesas do Exercício (8)	155 996 394,88	923 944 219,69	10 403 154,75	178 319 703,64	340.664 074,04
Despesas de Exercícios Anteriores (9)	91 252,46	15 727 512,45	604,37	1 257 154,46	481 327,02
Transferências a Autarquias e Fundações a/cobrir despesas relativas a Pessoal (10)	2 009 110 247,99	21 50 042 090,98	360.712 900,70	11 020 776 869,82	67 357 892 611,87
DESPESA COM PESSOAL	40 684 919 967,38	274 277 229 224,91	4 643 278 924,12	187 057 315 922,02	640 131 035 171,82
Atividades de Manutenção e Ajuda ao Curso	12 17 915 141,02	12 541 247 600,41	147 004 175 000	11 917 307 650,80	13 416 674 226,44
Despesas do Exercício (11)	12 11 085 743,44	12 535 206 446,36	145 602 800 575	11 916 115 502 73	13 417 213 667 95
Despesas de Exercícios Anteriores (12)	61 913 398,13	6 616 586 65	601 374 64	11 497 191 106	449 460 156 97
Contribuições Ferroviárias - Responsabilidade do Estado	11 071 325 498,60	17 558 312 926 51	192 680 167 692	12 401 200 220,20	15 785 421 261 16
Despesas do Exercício (13)	11 042 000 214,43	17 541 525 752 18	192 524 742 14	12 417 064 604,44	15 677 893 447 60
Despesas de Exercícios Anteriores (14)	29 941 163,75	1196 786 154 42	170 147,10	184 770 675,02	128 528 514 67
Contribuição ao Tesouro de Renda Fixa da Administração Central (15)	18 125 763.582,63	112 964 321 249,32	1201 777 327,94	17 629 101 921,10	132 054 627 509,74
Contribuição ao Tesouro de Renda Fixa Autarquias e Fundações (16)	0,00	0,00	113 463 696,76	1799 458 645,18	11 496 507 507 20
DESPESA LÍQUIDA COM PESSOAL	27 274 907 791,91	250 000 147 206,81	4 224 152 521,36	140 451 592 443,92	507 247 627 662,91

NOTAS: a) Os valores estão apresentados na moeda original.

b) Até o ano de 1990, os dados foram extraídos do Balanço Geral de 1990, Tabela nº 0, arquivamento de A.Pública 2107/90 P.

c) Para 1991, foram consideradas as seguintes rubricas: (1) Elemento 2118 (2) Atividades 2645 Elemento 2172 menos a Rubrica 3152 44 4 (3) Rubrica 2100 (4) 8, (4) Subelemento 3071 (5) Rubricas 3092 80 8 e 3092 64 6 (6) 2118 11 4 e 2092 11 5 (7) Subelemento 2002 (8) Rubrica 2092 11 3 (9) Subelemento 3202 (9) Rubricas 3092 81 8 e 3092 82 8 (10) Atividades 2127, 2116 2125 2127, 2145, 2210 2234 2235 2236, 2004 2004, 2356 2427, 2434 2436 2516 2517 2520, 2554 2601, 2604 2610 e 2609 (11) Rubricas 2111 17 0, 3111 20 0, 3111 47 4, 3111 48 2, 3142 10 2 e 3142 12 5 (12) Rubricas 1192 19 0, 3192 22 2 e 3192 43 2 (13) Rubrica 3051 11 0 (14) Rubrica 2492 11 5 (15) Débito de arrecadação 187 (16) Débito de arrecadação 189

Devido a esse entendimento, no demonstrativo das despesas com pessoal e encargos foram incluídos tais gastos nos exercícios financeiros até 1987, mantendo-se a homogeneidade das análises.

A relação entre os gastos com inativos e a despesa com pessoal ativo da Administração Direta no decorrer dos últimos cinco anos está assim distribuída:

1987 - 47,60%

1988 - 55,30%

1989 - 52,90%

1990 - 50,30%

1991 - 53,90%

Nos últimos cinco anos comparando-se a despesa relativa a pessoal com a receita corrente, bruta e líquida, e com a receita própria líquida, têm-se os seguintes graus de comprometimento:

ANO	RECEITA CORRENTE	RECEITA CORRENTE	RECEITA PRÓPRIA
	BRUTA	LÍQUIDA *	LÍQUIDA **
1987	61,00%	73,20%	73,10%
1988	51,90%	60,20%	60,10%
1989	52,10%	63,00%	62,70%
1990	64,40%	81,60%	81,30%
1991	57,00%	72,10%	71,80%

* Receita Corrente Bruta (-) Parte Constitucional dos Municípios.

** Receita Total (-) (Operações de Crédito + Parte Constitucional dos Municípios).

Convém ressaltar que as relações acima apresentadas devem ser analisadas com o devido cuidado no que pertine à comparação com o limite previsto no artigo 38 do Ato das Disposições Constitucionais Transitórias (Constituição

Federal), em razão de o dispositivo constitucional carecer de regulamentação, o que tem gerado controvérsia sobre a verificação da sua observância. Por exemplo, não há consenso sobre se as parcelas de tributos que são repassadas aos municípios devam ou não ser excluídas das Receitas Correntes.

Da mesma forma, não há definição sobre o que deva ser entendido como "despesa com pessoal", isto é, se apenas aquela registrada nos subelementos 3111 - Pessoal Civil, 3112 - Pessoal Militar e 3251 - Inativos, como pode dar a entender a interpretação literal e restritiva do "caput" do artigo 169 da Constituição Federal, ou se devem ser considerados outros elementos de despesa, tais como 3252 - Pensionistas e 3113 - Obrigações Patronais.

Por outro lado, a consideração como despesa com pessoal das transferências a autarquias e fundações para pagamento de suas folhas enseja como contrapartida, a possibilidade de inclusão na base de cálculo das respectivas receitas correntes, excluídas apenas as transferências efetuadas pela Administração Direta. Sob este aspecto, o balanço consolidado do Setor Governamental é a fonte adequada para o cálculo da relação despesa com pessoal x receitas correntes e receita própria líquida.

Em realidade, à semelhança do que representou a Lei federal nº 7.348, de 24 de julho de 1985, para a Emenda Constitucional nº 24 (antiga "Emenda Calmon" inserida no art. 212 da Constituição em vigor) somente com a edição da Lei Complementar prevista no artigo 169 da Constituição Federal ter-se-á elementos objetivos para aferição do cumprimento do dispositivo constitucional.

2.2.2 - INVESTIMENTOS

O montante dos investimentos, compreendendo as Despesas de Capital, deduzidas as despesas com amortização da dívida pública interna e externa, por elemento de despesa e com desdobramento dos repasses efetuados à Administração Indireta para esse fim, está demonstrado na Tabela nº 9.

TABELA Nº 9

DESDOBRAMENTO DOS INVESTIMENTOS REALIZADOS DIRETAMENTE
PELA ADMINISTRAÇÃO DIRETA E DOS REPASSES À ADMINISTRAÇÃO INDIRETA

Exercício de 1991

ESPECIFICAÇÃO	VALOR	Valores em Cr\$
		%
ADMINISTRAÇÃO DIRETA	48.155.951.420,61	45,589
Obras e Instalações	13.091.170.384,77	12,393
Equipamentos e Material Permanente	7.036.794.378,25	6,662
Diversos Investimentos	424.820.403,35	0,402
Aquisições de Imóveis	308.076.738,00	0,292
Diversas Inversões Financeiras	116.665.200,00	0,112
Contribuições a Fundos	27.176.434.316,24	25,728
FRPJ	10.000.210.672,00	9,467
FUNDOPMES	7.697.341.990,13	7,287
FUNTERRA	807.866.447,00	0,765
FEAPER	1.532.800.000,00	1,451
FUNDOFEN-RS	627.535.004,81	0,594
FCH-RS	2.044.949.985,97	1,936
FUNDESP-RS	219.176.721,11	0,207
FAJ	5.976.357,90	0,006
FUNDO PENITENCIÁRIO	110.777.100,00	0,105
FUNDO ROTATIVO DE ESTOQUE DE MATERIAL	50.926.000,00	0,056
FEASP	1.926.341.291,90	1,824
FES	2.142.304.331,97	2,028
CARTEIRA DE CRÉDITO AGRÍCOLA - CCA ..	0.328.413,37	0,002
REPASSES À ADMINISTRAÇÃO INDIRETA	53.023.704.151,44	50,196
Autarquias e Fundações	33.110.422.170,94	31,345
DAE	198.000.000,00	0,187
DAER	31.609.391.372,94	29,924
CIENTEC	60.892.600,00	0,058
FEE	5.000.000,00	0,005
FZB	6.000.000,00	0,006
FADERS	65.221.628,00	0,062
FGT	11.400.000,00	0,011
FEBEM	90.000.000,00	0,085

FUNDASUL	20.000.000,00	0,019
METROPLAN	1.044.516.570,00	0,999
Empresas Públicas e Soc. Economia Mista	19.913.281.980,50	19,851
CORLAD (aumento de capital)	599.999.972,19	0,568
AGASA (sanamento financeiro)	61.700.000,00	0,058
ORTUR (aumento de capital)	13.292.697,33	0,013
CEEE (aumento de capital)	11.337.111.764,34	10,732
CRM (aumento de capital)	362.954.015,00	0,344
CEASA (aumento de capital)	36.914.902,44	0,035
CRT (aumento de capital)	5.253.594.145,37	4,973
CINTEA (auxílio p/Disp. Capital)	21.189.000,00	0,020
COHAB (aumento de capital)	86.578.000,00	0,082
COHAB (auxílio p/Disp. Capital)	183.946.683,82	0,174
CCRSAN (aumento de capital)	1.956.000.000,00	1,852
REPASSES A OUTRAS ENTIDADES	4.451.097.025,17	4,215
Transferências à União	39.650.000,00	0,032
Transferências a Municípios	4.134.906.925,17	3,914
Transferências a Instituições Privadas	283.340.700,00	0,269
TOTAL	105.631.553.397,24	100,000

Notas: - Investimentos: Despesas de Capital menos Amortização da Dívida (Elementos 4350 e 4360).

- A efetiva aplicação do repasse efetuado às Autarquias e Fundações poderá ser encontrada no Balanço Consolidado do Setor Governamental.

2.2.3 - DESPESA COM MANUTENÇÃO E DESENVOLVIMENTO DO ENSINO

No exercício de 1991, além da continuidade ao programa de suprimentos às unidades de ensino, através das transferências trimestrais de verbas, no montante de Cr\$ 7.285.365.219,01 (Projeto 1.503), deu-se a implantação do "Projeto Mutirão", num total de Cr\$ 9.905.709.365,65 (Projetos 1.502 e 1.504), visando a recuperação de prédios escolares, mediante contratação direta pela direção das escolas, bem como o início da Construção dos Centros Integrados de Ensino Público - CIEP's, com aplicações da ordem de Cr\$ 2.782.171.187,00 (Projeto 1.504 e Atividade 2.433).

As aplicações na manutenção e desenvolvimento do ensino, bem como a origem dos recursos, atendendo determinações constitucionais, pode-se visualizar conforme segue:

I - ORIGEM DOS RECURSOS

A) IMPOSTOS ESTADUAIS ARRECADADOS A QUALQUER TÍTULO:

	Cr\$	Cr\$
1 - ICMS	852.517.262.073,00	
2 - ITBI	831.668.511,33	
3 - AD/IRPF	126.370.228,10	
4 - AD/IRPJ	5.052.345.301,50	
5 - IPVA	17.315.906.312,19	
6 - ITCD	4.326.519.199,64	880.170.092.425,56

B) IMPOSTOS TRANSFERIDOS PELA UNIÃO

		131.697.046.595,73
--	--	--------------------

C) IMPOSTOS ESTADUAIS TRANSFERIDOS AOS MUNICÍPIOS:

1) ITBI (Recurso 0111)	(415.858.641,24)	
2) IPVA (Recurso 0116)	(8.658.006.584,11)	
3) ICMS (Recurso 0118)	(213.852.887.125,37)	(222.933.752.350,72)

D) APLICAÇÃO DE IMPOSTOS VINCULADOS TRANSFERIDOS PELA UNIÃO

(transferência do IPI - Exportação parte dos Municípios - Recursos 0218):		(13.320.995.116,71)
--	--	---------------------

E) RECEITA LÍQUIDA DE IMPOSTOS (A + B - C - D) 775.612.391.553,04

II - APLICAÇÃO DE RECURSOS NA MANUTENÇÃO E DESENVOLVIMENTO DO ENSINO

A - Função 08 - EDUCAÇÃO E CULTURA 205.232.291.073,76

B - EXCLUSÕES:

1 - Programas e Subprogramas:

a) 08.17 - Preservação de Recursos Naturais Renováveis (FZ8)	(1.435.840.170,00)	
b) 08.22 - Telecomunicações (FTVE)	(1.785.593.403,00)	
c) 08.40 - Cultura	(1.694.094.457,16)	
d) 08.07 - Administração Secretaria da Cultura	(560.108.207,50)	
e) 08.09.217 - Treinamento de Recursos Humanos (FDRH)	(717.256.500,00)	(6.195.592.739,74)

2 - Aplicação do Salário-Educação (Recursos 0292) (23.805.839.511,11)

3 - Aplicação de Recursos Vinculados (Convênios, Taxa de Inscrição em Exames Supletivos)	(1.267.169.464,02)
TOTAL DAS EXCLUSÕES	(31.268.601.714,07)
C - INCLUSÕES	
1 - Amortização e Custeio de Operações de Crédito Relacionadas com o Ensino	116.260.101,27
2 - Pagamento de Servidores Inativos da Secretaria da Educação	66.529.727.076,44
TOTAL DAS INCLUSÕES	66.645.987.177,71
D) TOTAL DAS APLICAÇÕES (A - B + C)	240.609.676.836,60

2.2.4 - DESPESA PARA APLICAÇÃO NO ENSINO E NA PESQUISA CIENTÍFICA E TECNOLÓGICA

A título do disposto no art. 236 da Constituição Estadual, regulamentado pela Lei estadual nº 9.103, de 8 de julho de 1990, foi repassado o valor de Cr\$ 6.187.963.000,00 (Atividade 2.622) à Fundação de Amparo à Pesquisa do Rio Grande do Sul - FAPERGS, para aplicação exclusiva no fomento ao ensino e à pesquisa científica e tecnológica, respeitadas as prioridades estabelecidas pela Política Estadual de Ciências e Tecnologia e no Plano Estadual de Desenvolvimento.

2.3 - RESULTADO DA EXECUÇÃO ORÇAMENTÁRIA

A evolução do resultado da execução orçamentária, nos últimos cinco anos, está apresentada no Gráfico nº 10 e detalhada na Tabela nº 10.

Com exceção ano de 1989, o exercício de 1991 foi aquele em que houve o melhor desempenho da série histórica considerada, no tocante à compatibilização entre receitas e despesas, enquanto que o ano de 1987, o primeiro exercício da Administração anterior, foi o de desempenho mais fraco. Ressalte-se contudo que, a partir do ano de 1989, houve alteração de critério referente à contabilização de dívidas em processo de renegociação.

A mesma conclusão sobressai do Gráfico nº 11, onde é apresentada a evolução das receitas e despesas correntes no período de 1987 a 1991.

Como se observa no Gráfico nº 12, nos últimos quatro anos o Estado tem conseguido formar poupança, insuficiente, todavia, para dar cobertura à totalidade das suas despesas de capital (investimentos e amortização da dívida). Conclui-se, portanto, que o saldo foi coberto com recursos de operações de crédito e, à exceção de 1989, à custa do déficit público.

RESULTADO DA EXECUÇÃO ORÇAMENTÁRIA

Período de 1987 a 1991

Em Cr\$ 1 (1)

EXERCÍCIOS ESPECIFICAÇÕES	1987		1988		1989	
	VALOR	(2) %	VALOR	%	VALOR	%
Receita sem Operações de Crédito	1.073.140.715.565	73,88	1.094.367.485.931	88,76	1.306.440.500.681	95,28
Despesa Corrente sem Encargos da Dívida Pública	902.575.574.192	62,14	795.384.313.641	64,51	983.620.026.188	71,74
RESULTADO ORÇAMENTÁRIO ANTES DOS INVESTIMENTOS	170.565.141.373	11,74	298.983.172.290	24,25	322.820.482.493	23,54
Investimentos (3)	167.562.095.019	11,52	134.388.548.018	10,90	239.471.673.802	17,46
RESULTADO ORÇAMENTÁRIO APÓS OS INVESTIMENTOS	3.202.245.554	0,22	164.594.624.272	13,35	83.348.808.691	6,08
Receita de Operações de Crédito	379.397.959.600	26,12	138.582.171.773	11,24	64.744.498.280	4,72
Serviço da Dívida Pública	450.249.789.617	31,00	364.366.782.883	29,56	136.184.156.987	9,93
RESULTADO DAS OPERAÇÕES COM A DÍVIDA PÚBLICA	(70.851.830.017)	(4,88)	(225.814.611.110)	(18,32)	(71.439.658.707)	(5,21)
RESULTADO ORÇAMENTÁRIO	(67.649.584.463)	(4,66)	(61.219.986.838)	(4,97)	11.909.149.984	0,87
RESUMO						
RECEITA ORÇAMENTÁRIA TOTAL	1.452.538.675.165	100,00	1.232.919.657.704	100,00	1.371.185.006.962	100,00
DESPESA ORÇAMENTÁRIA TOTAL	1.520.168.259.628	104,66	1.294.139.644.542	104,97	1.359.275.856.979	99,13

(Continua)

NOTAS: (1)Valores atualizados pelo IOP-DI/FGV médio.

(2)Percentual em relação à Receita Orçamentária Total.

(3)Investimentos "em sentido amplo", isto é, Despesa de Capital exclusive Amortização da Dívida Pública.

RESULTADO DA EXECUÇÃO ORÇAMENTÁRIA

Período de 1987 a 1991

(Continuação)

Em Cr\$ 1 (1)

EXERCÍCIOS	1990		1991	
	VALOR	(2) %	VALOR	%
Receita sem Operações de Crédito	1.225.688.539.960	79,18	1.140.568.103.408	90,41
Despesa Corrente SEM Encargos da Dívida Pública	1.164.169.718.042	75,21	1.006.127.042.490	79,75
RESULTADO ORÇAMENTÁRIO ANTES DOS INVESTIMENTOS	61.518.821.918	3,97	134.440.260.918	10,66
Investimentos (3)	257.832.736.084	16,65	105.631.533.397	8,38
RESULTADO ORÇAMENTÁRIO APÓS OS INVESTIMENTOS	(196.313.914.166)	(12,68)	28.808.707.521	2,28
Receita de Operações de Crédito	322.269.519.113	20,82	120.999.657.863	9,59
Serviço da Dívida Pública	176.892.207.191	11,43	194.070.686.607	15,38
RESULTADO DAS OPERAÇÕES COM A DÍVIDA PÚBLICA	145.377.311.922	9,39	(73.071.028.744)	(5,79)
RESULTADO ORÇAMENTÁRIO	(50.936.602.244)	(3,29)	(44.262.321.223)	(3,51)
RESUMO				
RECEITA ORÇAMENTÁRIA TOTAL	1.547.958.059.073	100,00	1.261.567.761.271	100,00
DESPESA ORÇAMENTÁRIA TOTAL	1.598.894.661.317	103,89	1.305.830.082.494	103,51


NOTAS: (1)Valores atualizados pelo IGP-DI/FGV médio.

(2)Percentual em relação à Receita Orçamentária Total.

(3)Investimentos "em sentido amplo", isto é, Despesa de Capital exclusive Amortização da Dívida Pública.

10 EVOLUÇÃO DA RECEITA E DA DESPESA ORÇAMENTÁRIAS

Exercícios de 1987 a 1991
Valores em Cr\$ bilhões*

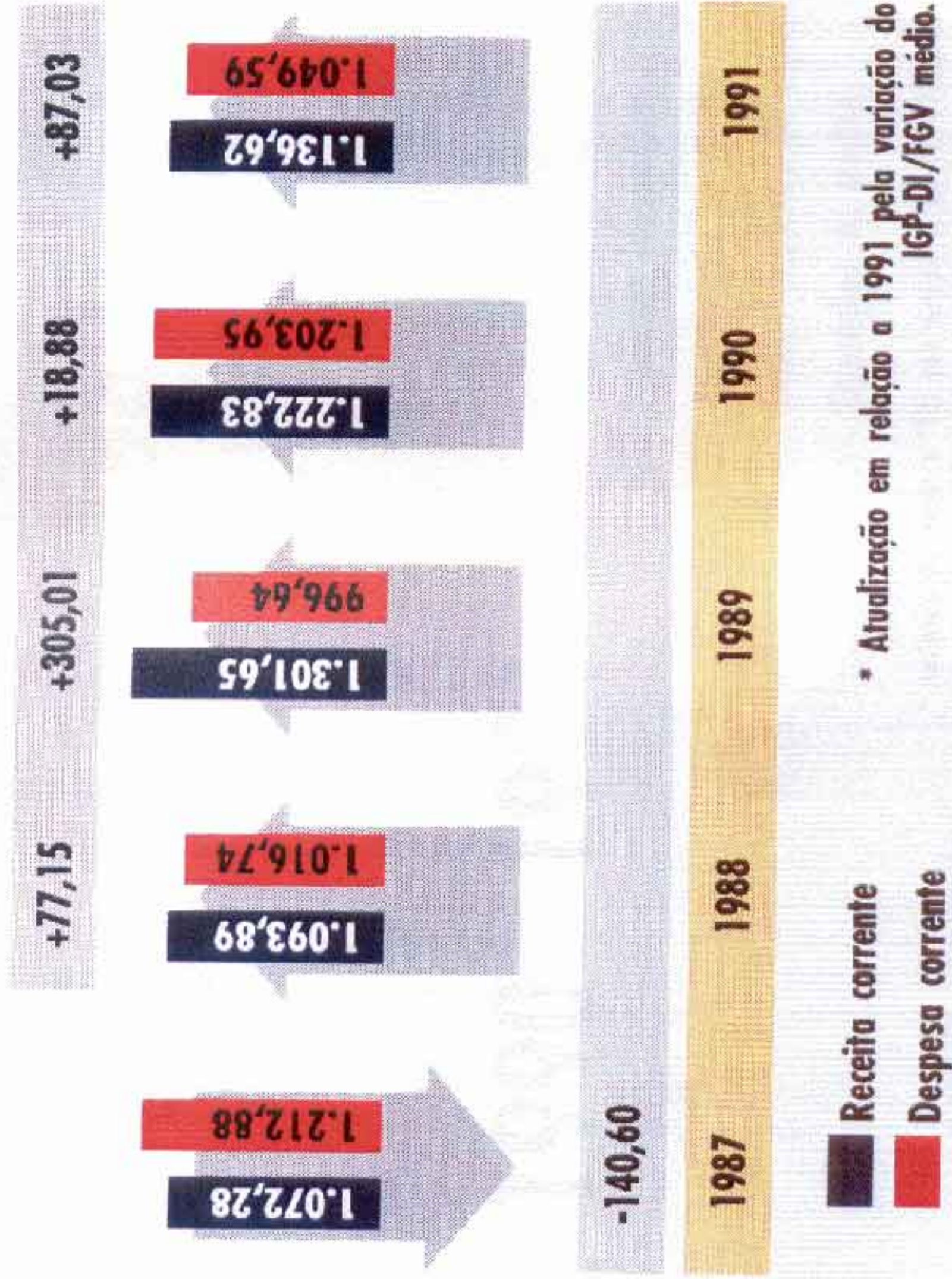


■ Receita
■ Despesa

* Atualização em relação a 1991 pela variação do IGP-DI/FGV médio.

II EVOLUÇÃO DA EXECUÇÃO DO ORÇAMENTO CORRENTE

Exercícios de 1987 a 1991 Valores em Cr\$ bilhões*





* Atualização em relação a 1991 pela variação do IGP-DI/FGV médio.

12 POUPANÇA/(DESPONPANÇA) X DESPESAS DE CAPITAL

Exercícios de 1987 a 1991
Valores em Cr\$ bilhões*

1987 1988 1989



1990 1991



Poupança (despoupança)**
Amortização da dívida
Outras despesas de capital
Operações de crédito

* atualização em relação a 1991 pelo variação do IGP-DI/FGV médio.
** POUPANÇA/ (DESPONPANÇA)= receita total - operações de crédito - alienação de bens - despesas correntes.

3 - DA SITUAÇÃO FINANCEIRA

O exercício de 1991 foi encerrado com um déficit financeiro de Cr\$ 54.120.136.186,77, correspondente a 30,21% do passivo financeiro.

A evolução da situação financeira estadual, ao longo dos últimos 5 anos, pode ser visualizada no Gráfico nº 13.

3.1 - ATIVO FINANCEIRO

O Ativo Financeiro apresentava a seguinte composição:

- 1) Valores disponíveis, de Cr\$ 31.768.019.716,90, entre os quais se destacam Cr\$ 22.766.066.214,62 em Aplicações Financeiras de Liquidez Imediata (relativos ao Salário Educação) e Cr\$ 9.433.368.656,76 em Bancos - C/Disposição (sendo Cr\$ 6.504.811.965,35 na Caixa Econômica Estadual, Cr\$ 22.505.037.181,36 no Banco do Brasil, Cr\$ 123.519.509,39 no Banco do Estado de Rio Grande do Sul e Cr\$ 0,66 na Caixa Econômica Federal).
- 2) Recursos vinculados em Conta Corrente Bancária, de Cr\$ 57.863.321.289,02, a serem aplicados, dos quais se destacam Cr\$ 30.904.243.243,36 em Bancos C/Vinculada, Cr\$ 12.536.613.545,79 no Fundo do Reparelhamento do Poder Judiciário - FRPJ, Cr\$ 8.639.279.517,40 no Fundo Estadual de Saúde - FES, Cr\$ 3.109.304.989,61 em Bancos - C/Recolhimento e Cr\$ 1.704.999.590,29 em Bancos - C/Arrecadação. Dos Cr\$ 30,9 bilhões em Bancos - C/Vinculada, destacam-se Cr\$ 14.477.597.814,57 - Banco do Brasil S/A, C/IPI Fundo Exportação, Cr\$ 9.225.534.876,43 - Caixa Econômica Estadual - Ag.Educ.C/Sal.Educação, Cr\$ 3.026.165.725,56 - Caixa Econômica Estadual - C/FAMURBS, Participação do Mun-

municípios, Cr\$ 1.642.486.748,12 - Banco Central do Brasil - C/FUNDOPIMES Cr\$ 1.607.685.427,89 - BANRISUL - C/Participação dos Municípios no ICMS.

3) Valores realizáveis, de Cr\$ 35.212.694.150,14, dos quais se destacam Cr\$ 24.064.794.165,35 do Fundo para Garantia de Liquidez dos Títulos da Dívida Pública Estadual (BANRISUL), referentes a títulos disponíveis do Estado, em carteira, de várias emissões e Cr\$ 10.209.042.879,27 de Devedores (diversos), dos quais se destaca a Companhia Estadual de Energia Elétrica (C/Aval) com Cr\$ 10.045.525.917,16.


3.2 - PASSIVO FINANCEIRO

O Passivo Financeiro apresentava a seguinte composição:

- 1) Restos a Pagar Processados, de Cr\$ 95.849.926.184,29, do quais se destacam Cr\$ 19.634.271.265,86 de Contas a Pagar, Cr\$ 18.088.401.121,82 de Contribuições e Transferências a Autarquias a Pagar, Cr\$ 16.378.003.102,20 de Folha de Pessoal a Pagar, Cr\$ 15.195.321.627,01 de Capital a Integralizar em Empresas sob Controle do Estado, Cr\$ 10.759.764.112,54 de Contribuições e Transferências a Fundações a Pagar e Cr\$ 10.494.364.105,01 de Prefeituras - C/ICM a Pagar.
- 2) Restos a Pagar Não Processados, de Cr\$ 45.310.333.686,88, do quais se destacam Cr\$ 35.451.979,13 de Empenhos a Liquidar, Cr\$ 7.186.244.638,62 do Fundo de Reaparelhamento do Poder Judiciário - FRPJ - C/Empenhos a Liquidar e Cr\$ 2.373.797.206,85 de Fundo Estadual de Saúde - FES - C/Empenhos a Liquidar.

13 EVOLUÇÃO DO PATRIMÔNIO PARTICIPAÇÃO RELATIVA DOS GRUPOS

Exercícios de 1987 a 1991



- 3) Serviço da Dívida a Pagar Processada, de Cr\$ 12.428.403.931,13, do quais se destacam Cr\$ 12.259.089.073,46 proveniente de Serviço da Dívida Interna por Contratos, dos quais Cr\$ 4.292.627.668,10 com o DANRISUL (C/BNH/CEF e C/Renegociação), Cr\$ 5.148.452.975,33 com a CEF (C/Assunção de Dívidas), Cr\$ 2.048.737.352,43 com o Banco do Brasil (C/Empr. em Dólares, C/Empr. Voto 340 e C/Empr.-Ponte) e Cr\$ 769.271.077,60 com o BRDE (C/Resol.63 e C/BNH/CEF).
- 4) Depósitos, de Cr\$ 25.480.190.850,76, dos quais se destacam Cr\$ 16.795.169.139,64 de Depósitos de Consignatários, Cr\$ 7.606.912.853,12 de Depósitos do Sistema Integrado de Administração de Caixa, Cr\$ 493.303.853,63 de Depósitos para Importação e Cr\$ 274.617.901,29 de Depósitos de Leilão.

4 - DAS PARTICIPAÇÕES ACIONÁRIAS

A Tabela nº 11 demonstra a situação da participação do Estado no Capital de Empresas bem como a sua movimentação durante o exercício.

Cumprе salientar que o critério contábil adotado pela CAGE é o de considerar a integralização do capital no momento da liquidação da despesa e não no efetivo pagamento, o que pode explicar as divergências eventualmente existentes entre o balanço do Estado e os das Empresas em que tem participação acionária.

Em Crédito para Futuro Aumento de Capital constam os valores remetidos pendentes de subscrição, como no caso da CRT, da PROCERGS e da CESA. O valor correspondente à CJNTEA refere-se à assunção, pelo Estado, da dívida desta Empresa junto ao BRDE.

DEMONSTRATIVO DAS PARTICIPAÇÕES ACIONÁRIAS DO ESTADO

Exercício de 1991

Em R\$

F M P R F S A S	31/12/90 em 31.12.90				AJUSTOS		
	CAPITAL SUBSCRITO	PORTFOLIO INTERFERENTE	CAPITAL A INTEGRALIZAR	CREDITO P/ FUTURO AUMENTO DE CAPITAL	DEVALUAÇÕES	ADQUIÇÕES DE AÇÕES	
PARTICIPAÇÃO EM SOCIEDADES DE ECONOMIA MISTA							
Acilmar S.A. - AMASB	49.264.947,58	17.244.947,58	1.988.000,00	0,00	0,00	51.700.000,00	
Banco de Desenvolvimento do Estado do RS S.A.	410.720.795,00	410.720.795,00	0,00	0,00	5.524.835.652,00	0,00	
Banco de Estado do Rio Grande do Sul S.A.	435.172.925,58	435.172.925,58	0,00	0,00	3.637.562.074,52	0,00	
Central Utilizadora do Sul - VINOSUL S.A.	621.312,00	621.312,00	0,00	0,00	0,00	0,00	
Centrais de Abastecimento do RS S.A. - CEARSA	14.267.437,86	14.267.437,86	0,00	63,69	0,00	51.947.173,42	
Cia. de Desenvolvimento Industrial e Loteamentos do Rio Grande do Sul	97.045.421,81	97.045.421,81	0,00	0,00	520.157.662,97	0,00	
Cia. Estadual de Energia Elétrica	6.566.553.321,05	7.147.912.705,01	1.617.673.617,21	88.891.172,56	12.732.049.757,26	10.399.999.036,52	
Cia. Estadual de Sinos e Armasens - CESA	532.681.795,94	532.681.795,94	2.000.000,00	0,00	0,00	0,00	
Cia. de Habitação do Estado do R. G. do Sul	83.447.651,00	83.447.651,00	0,00	0,00	51,7	136.000.000,00	
Cia. Inter Municipais de Estradas Alimentadoras do Rio Grande do Sul	110.264.192,31	110.264.088,42	138.345,89	1.892.397.844,01	0,00	0,00	
Cia. de Processamento de Laticios do Estado do RS	612.643.656,86	240.845.632,85	272.600.000,00	221.788.900,00	1.284.473.555,82	0,00	
Cia. Rio-Grancense de Águas Quentes	40.968.188,36	43.269.188,35	0,00	0,00	346.162.989,25	0,00	
Cia. Riograndense de Laticios e Correlatos	117.503.875,32	117.503.875,32	0,00	0,00	242.241.557,12	599.909.972,12	
Cia. Rio-Grancense de Niteração	1.189.668.788,51	989.822.961,49	145.614.999,05	471.559.946,22	7.287.506.503,35	2.046.463.126,48	
Cia. Riograndense de Saneamento - CURSAR	1.693.879.115,47	1.553.559.115,47	55.211.000,00	230.639.492,00	6.251.471.284,00	8.000.750.000,00	
Cia. Riograndense de Telecomunicações	1.924.042.846,56	1.794.092.876,55	0,00	31.243.725,31	10.836.978.949,68	208.051.118,72	
Cia. Riograndense de Turismo - TUR	17.653.148,35	15.564.824,35	1.068.315,00	0,00	0,00	18.292.497,53	
Distribuidora de Títulos e Valores Mobiliários do Estado do Rio Grande do Sul	60.652.456,00	67.692.476,80	0,00	0,00	592.386.814,00	0,00	
S U B T O T A L	15.875.612.481,38	14.275.956.575,55	1.479.655.926,25	2.936.739.715,03	62.837.562.513,97	16.501.124.024,37	
PARTICIPAÇÕES DIVERSAS							
Acos Fios Piratini S.A.	73.652.966,02	73.652.966,02	0,00	0,00	635.909.023,54	0,00	
Banco Regional de Desenvolvimento do Extremo Sul	1.500.000,00	1.500.000,00	0,00	0,00	0,00	0,00	
Centrais Elétricas do Sul do Brasil S.A.	15.262,50	16.043,50	0,00	0,00	435.479,78	0,00	
Cia. Faranense de Energia	24.587,19	26.537,19	0,00	0,00	178.991,62	0,00	
Cia. Telefônica de Melhoramento e Resistência	57.567,99	57.567,99	0,00	0,00	536.477,01	0,00	
Carluções Eletrônicas S.A.	242.755,30	319.285,30	0,00	0,00	6.701.503,39	0,00	
Empresa de Trens Litorais de Porto Alegre S.A.	35.691.858,63	25.885.256,58	0,00	0,00	293.350.213,37	0,00	
Friscrio Anselmi S.A. - Ind. de Carnes, De- civadas e Conservas	47.663,50	47.663,50	0,00	0,00	18.596.573,26	0,00	
Riocell S.A.	2.687.945,63	2.897.910,63	0,00	0,00	22.400.892,98	0,00	
Telecomunicações Brasileiras S.A.	306,70	306,70	0,00	0,00	0,00	0,00	
Telecomunicações de São Paulo S.A.	30.897,00	30.897,00	0,00	0,00	236.863,56	0,00	
UAPIG - União Aérea Riograndense S.A.	17.503.446,36	17.500.446,36	0,00	0,00	110.199.963,40	0,00	
S U B T O T A L	133.978.926,07	153.978.926,87	0,00	0,00	1.696.334.998,87	0,00	
T O T A L	16.009.591.224,85	14.510.935.496,83	1.479.655.926,25	2.936.739.715,03	85.934.199.311,96	16.601.124.024,37	

Continua

DEMONSTRATIVO DAS PARTICIPAÇÕES ACIONÁRIAS NO ESTADO

Exercício de 1991

Continuação

Em Cr\$

EMPRESAS	FONTE		POSICÃO EM 31.12.91				ORÇAMENTO FUNDAMENTO CAPITAL
	INTEGRALIZAÇÃO COM CRÉDITOS DIVERSOS	BALANÇO PATRIMÔNIO	CAPITAL SUBSCRITO	CAPITAL INTEGRALIZADO	CAPITAL A TITULARIZAR	ORÇAMENTO FUNDAMENTO CAPITAL	
PARTICIPAÇÃO EM SOCIEDADES DE ECONOMIA MISTA							
Áscar Baicho S.A. - ÁGUA	0,00	0,00	119.764.947,00	74.896.983,07	26.567.978,91	0,00	
Banco de Desenvolvimento do Estado do RS S.A.	0,00	0,00	743.326.541,00	5.743.326.741,00	0,00	0,00	
Banco de Fomento do Rio Grande do Sul S.A.	0,00	0,00	4.112.745.800,00	4.112.745.800,00	0,00	0,00	
Central Vitivinícola do Sul - VINHOSUL S.A.	0,00	0,00	421.010,00	421.010,00	0,00	0,00	
Centrais de Abastecimento de RS S.A. - CEARA	0,00	0,00	66.754.911,00	51.762.503,59	14.000.207,29	0,00	
Cia. de Desenvolvimento Industrial e Comercial do Rio Grande do Sul - CENIC	0,00	0,00	217.283.204,79	917.200.284,73	0,00	0,00	
Cia. Estadual de Energia Elétrica	0,00	0,00	62.290.773.015,53	50.739.348.265,50	6.559.232.754,37	0,00	
Cia. Estadual de Gás e Arrozons - CESA	0,00	0,00	332.583.755,74	532.471.744,75	127.993,15	978.835,26	
Cia. de Habitação do Estado do R. G. do Sul	0,00	0,00	728.588.613,00	632.141.612,00	43.428.000,00	0,00	
Cia. Inter municipal de Estradas Alimentadoras do Rio Grande do Sul	0,00	0,00	114.294.145,81	114.294.145,81	0,00	1.827.263.550,00	
Cia. de Processamento de Dado do Estado do RS	0,00	0,00	1.957.118.988,68	1.357.231.871,61	39.897.987,27	221.760.200,00	
Cia. Rio-Grandense de Artes Gráficas	0,00	0,00	327.125.071,61	327.125.071,61	0,00	0,00	
Cia. Rio-Grandense de Laticínios e Confeitos	0,00	0,00	1.259.792.492,62	1.297.974.749,20	63.893.652,37	0,00	
Cia. Rio-Grandense de Mineração	0,00	0,00	10.437.800.367,26	19.467.822.175,68	214.191,38	0,00	
Cia. Rio-Grandense de Saneamento - COSAN	0,00	0,00	12.555.854.419,49	11.226.392.419,49	1.582.231.000,00	0,00	
Cia. Rio-Grandense de Telecomunicações	0,00	0,00	16.970.658.241,00	7.954.701.317,45	4.985.397.523,67	3.045.001.092,13	
Cia. Rio-Grandense de Turismo - DES-TUR	0,00	0,00	30.545.937,00	57.857.321,00	1.088.515,00	0,00	
Distribuidora de Ilúquio e Valores Mobiliários do Estado do Rio Grande do Sul	0,00	0,00	562.070.712,00	662.070.712,00	0,00	0,00	
S U B T O T A L	13.290.795,00	12.242.968,39	115.214.953.618,13	79.773.584.927,77	15.221.872.387,41	7.100.874.527,40	
PARTICIPAÇÕES UNISSAB:							
Aços Finos Firminj S.A.	0,00	0,00	711.580.962,56	711.580.962,56	0,00	0,00	
Banco Regional de Desenvolvimento do Extremo Sul	0,00	0,00	1.560.000,00	1.509.000,00	0,00	0,00	
Cia. Elétricas do Sul do Brasil S.A.	0,00	0,00	451.742,00	451.742,00	0,00	0,00	
Cia. Paranaense de Energia	0,00	0,00	280.532,81	280.532,81	0,00	0,00	
Cia. Telefônica de Melhoramento e Resistência	0,00	0,00	594.847,88	594.847,88	0,00	0,00	
Construção Eletromecânica S.A.	0,00	0,00	7.851.378,69	7.851.378,69	0,00	0,00	
Empresa de Trens Urbanos de Porto Alegre S.A.	0,00	0,00	329.024.472,65	329.024.472,65	0,00	0,00	
Frigoríficos Anselmi S.A. - Ind. de Carnes, Fervidos e Conservas	0,00	0,00	10.788.241,74	18.738.241,74	0,00	0,00	
Rioceil S.A.	0,00	0,00	25.211.044,74	25.211.044,74	0,00	0,00	
Telecomunicações Brasileiras S.A.	0,00	0,00	386,70	386,70	0,00	0,00	
Telecomunicações de São Paulo S.A.	0,00	0,00	272.940,56	272.940,56	0,00	0,00	
VARIG - Viação Aérea Riograndense S.A.	0,00	0,00	135.499.351,84	135.499.351,84	0,00	0,00	
S U B T O T A L	0,00	0,00	1.290.513.961,74	1.210.513.921,76	0,00	0,00	
T O T A L	13.290.795,00	12.242.968,39	116.505.467.579,87	80.984.098.849,53	15.221.872.387,41	7.100.874.527,40	

5 - DA DÍVIDA ATIVA

A movimentação geral da Dívida Ativa Tributária e Não-Tributária está demonstrada na Tabela nº 12, elaborada a partir de relatórios fornecidos pela Divisão de Cobrança (DICOB) do Departamento da Receita da Superintendência da Administração Financeira.

A Dívida Ativa Tributária inclui também aquela referente à taxa de arizicultura, cujas receitas são tratadas extra-orçamentariamente no âmbito da Administração Direta, em razão da citada taxa constituir receita tributária no IRGA. Assim, olhando sob o ângulo do Setor Governamental, o montante arrecadado em decorrência da cobrança da Dívida Ativa Tributária - Cr\$ 12.509.789.515,40 - constitui receita orçamentária, embora no âmbito da Administração Direta, parte dela - Cr\$ 20.820.025,49 - tenha sido registrada como receita extra-orçamentária.

As inscrições em Dívida Ativa tiveram a seguinte origem, em termos percentuais:

ORIGEM	TRIBUTÁRIA	NÃO-TRIBUTÁRIA
Novas Inscrições	5,14%	0,70%
Multa	5,71%	0,51%
Juros	9,95%	-
Correção Monetária	79,20%	98,79%
TOTAL	100,00%	100,00%

As baixas ocorridas no exercício de 1991, por sua vez, apresentaram a seguinte distribuição percentual:

MOVIMENTAÇÃO GERAL DA DÉVIDA ATIVA

Exercício de 1991

Em Cr\$

ITEM	PRINCIPAL	CHAMADO PRINCIPAL	MULTA	CHAMADO MULTA	MURROS*	TOTAL
SALDO ANTERIOR	1.793.656.434,11	16.764.981.476,25	2.453.881.746,24	R 140 102.026,11	1.879.534.905,55	30.962.079.589,26
Tributária**	1.699.967.939,85	16.478.678.335,84	2.451.591.335,84	R 071 189.570,48	1.879.536.905,55	30.576.964.086,63
Não-tributária	87.688.495,26	226.303.140,39	2.210.410,35	68.912.455,63	-	385.114.301,63
INSCRIÇÕES	14.598.646.889,31	191.957.054.251,94	16.221.050.274,15	94.700.936.062,83	20.272.794.772,41	285.758.483.052,64
Tributária	14.586.409.631,02	130.597.291.909,46	16.212.176.411,18	94.349.804.348,94	20.272.794.772,41	284.017.947.073,01
Não-tributária	12.157.258,29	1.359.772.342,48	0.071.024,97	359.732.513,89	-	1.740.535.979,68
EXCLUSÕES	505.830.774,73	2.426.311.264,00	975.600.620,56	12.580.719.541,35	3.212.596.284,15	19.601.146.464,79
Tributária	504.682.517,70	2.422.511.283,32	973.587.460,93	12.569.028.650,87	3.212.596.284,15	19.582.406.196,97
Não-tributária	1.148.257,03	3.799.980,68	2.101.159,63	11.690.890,48	-	18.740.287,82
ARRECADACÃO	1.010.021.233,34	5.827.557.146,20	1.432.924.131,27	2.206.158.721,90	735.177.310,12	12.519.868.543,01
Tributária	1.816.794.536,57	5.823.715.689,38	1.432.301.120,24	2.701.720.049,09	735.177.310,12	12.509.789.315,40
Não-tributária	1.826.696,97	3.841.456,82	573.001,01	4.437.072,81	-	10.079.027,61
SALDO FINAL	14.958.451.215,15	140.408.167.317,99	16.266.209.270,56	87.562.160.625,69	26.204.358.083,69	284.599.346.613,10
Tributária	13.940.980.515,60	138.829.733.272,68	16.357.799.155,90	87.149.644.419,46	26.204.358.083,69	282.502.715.447,27
Não-tributária	97.470.799,55	1.578.434.045,32	0.410.114,68	412.516.206,23	-	2.096.931.165,83

* CH = Correção Monetária;

** Artigo 69 da Lei estadual nº 6.537/73;

*** Inclui dívida ativa referente às taxas de arizicultura e bovinocultura, cujas receitas são consideradas extra-orçamentárias na Administração Direta e orçamentárias no IRGA e INSTUCARNES, respectivamente.

Fonte: Divisão de Cobrança do Departamento de Receita da Superintendência da Administração Financeira

	TRIBUTÁRIA		NÃO-TRIBUTÁRIA	
Exclusões	19.582.406.194,97	(61,02%)	16.740.287,82	(65,03%)
Cobrança	12.509.289.515,40	(38,98%)	10.079.027,61	(34,97%)
TOTAL	32.092.195.712,37	100,00%	28.819.315,43	100,00%

Ressalte-se, outrossim, que ocorreram divergências, de maio a dezembro/91, entre o Movimento Geral de Contas-Correntes para Créditos Não-Tributários (RDTA 290) e o Balancete Anual da Receita (RARR 222), a saber:

- 1) O Movimento Geral de Contas-Correntes para Créditos Não-Tributários (RDTA 290) tem apresentado saldo superior ao do Balancete Anual da Receita (RARR 222), face a estar sendo exigido, pela Justiça, a cobrança de juros de 1% mensais sobre o valor de débitos não tributários inscritos como Dívida Ativa e ajuizados;
- 2) a legislação estadual não prevê a cobrança de tais juros, por este motivo, não houve o lançamento destes no sistema;
- 3) como consequência, passou a ser registrado, no Sistema de Arrecadação (SAR), um crédito sem o correspondente débito no Sistema de Dívida Ativa (DAT), o que ocasionou as divergências em questão.

Ante o exposto, o saldo correto a ser transposto para o exercício de 1992 é o do Movimento Geral de Contas-Correntes para Créditos Não-Tributários (RDTA 290).

Outrossim, o Sistema da Dívida Ativa (DAT) foi adaptado para acolher os juros em epígrafe a partir do exercício de 1992.

Através do Gráfico nº 14, constata-se que, em 1991, reduziu-se à metade, comparativamente a 1990, a relação entre a cobrança da Dívida Ativa e a média dos seus saldos inicial e final.

14 RELAÇÃO ENTRE A COBRANÇA DA DÍVIDA ATIVA E O SEU SALDO*

Exercícios de 1987 a 1991

6% 5% 5% 8% 4%



* média dos saldos inicial e final de cada exercício.

Em 31 de dezembro de 1991, o saldo da Dívida Ativa apresentava a seguinte composição, segundo as instâncias de cobrança:

COBRANÇA ADMINISTRATIVA				COBRANÇA JUDICIAL			
ESPECIFICAÇÃO	Nº DE DÉBITOS	VALOR EM Cr\$	%	Nº DE DÉBITOS	VALOR EM Cr\$	%	
Tributária ...	8.712	59.708.558.585,90	21	29.648	222.794.156.861,97	79	
Não-tributária	341	103.174.578,22	5	615	1.293.656.582,61	25	
Total	9.053	59.811.733.163,52	21	30.263	224.787.813.449,58	79	

O elevado percentual de cobrança em instância judicial, especialmente no que diz respeito à Dívida Ativa Tributária, ajuda a explicar o baixo índice de realização desses débitos. O quadro a seguir demonstra a movimentação havida em relação aos débitos de origem tributária enviados para cobrança judicial ao longo do exercício de 1991:

	Nº DE DÉBITOS	VALOR
Saldo em 31.12.90 ..	23.756	Cr\$ 21.605.559.110,38
Remetidos à Cobrança	8.057	Cr\$ 206.290.027.727,74
Excluídos	769	Cr\$ 1.236.808.285,72
Recebidos	1.396	Cr\$ 3.864.621.690,43
Saldo em 31.12.91 ..	29.648	Cr\$ 222.794.156.861,97

6 - DA DÍVIDA PÚBLICA

6.1 - RECEITA DE OPERAÇÕES DE CRÉDITO

A receita de operações de crédito, no exercício de 1991, atingiu a cifra de Cr\$ 120.999.657.862,98, que inclui as receitas efetivamente recebidas e as rolagens com títulos da dívida pública, como segue:

	Cr\$	%
Receitas Efetivas	2.895.114.548,97	2,39
Rolagens	118.104.543.314,01	97,61
	120.999.657.862,98	100,00

As receitas efetivas foram as seguintes:

- 1) Cr\$ 1.235.493.720,77, referentes à colocação de títulos para atender aos precatórios judiciais, nos termos do parágrafo único do artigo 33 das Disposições Transitórias da Constituição Federal;
- 2) Cr\$ 17.134.080,08, recebimento de recursos para aplicação em obras de infraestrutura urbana - Plano Nacional de Habitação Popular - PLANHAP;
- 3) Cr\$ 1.642.486.748,12, destinados a financiar programas estaduais e municipais de implantação e aplicação de recursos de infraestrutura urbana, saneamento básico, melhoria do meio-ambiente, equipamentos comunitários e assistência à

infância, e investimentos em regularização fundiária, moradia e melhorias habitacionais, dirigidos prioritariamente às populações de baixa renda, assim como programas de desenvolvimento institucional e melhorias na administração municipal - Programa Integrado de Melhoria Social - PINES.

A rolagem dos títulos vencidos em 1991 foi efetuada em sete colocações no valor de Cr\$ 118.104.543.314,01. Nas citadas colocações não houve ocorrência de deságio. A diferença de Cr\$ 10.169.750.034,54, ocorrida entre o valor resgatado de Cr\$ 128.274.293.348,55 e o valor reaplicado, deve-se aos resgates compulsórios previstos em 12% pelas Resoluções Senatoriais nºs 76/90 e 12/91, nas colocações de fevereiro e maio, e 16% previsto pelas Resoluções Senatoriais nºs 24/91 e 58/91 e pelo Memorando de Entendimentos, firmado em abril/91 entre o Ministério da Economia, Fazenda e Planejamento, o Banco Central do Brasil e o Estado do Rio Grande do Sul, nas colocações de agosto e novembro.

O demonstrativo da colocação dos títulos públicos estaduais com vencimento a longo prazo está expresso na Tabela nº 13.

6.2 - AMORTIZAÇÕES DA DÍVIDA PÚBLICA

No exercício de 1991, foram registradas amortizações equivalentes a Cr\$ 150.603.748.701,78, que, deduzidas das rolagens, referente ao giro das LFT-RS vencidas no corrente ano no valor de Cr\$ 128.274.293.348,55, resultaram em Cr\$ 22.329.455.353,23 de amortizações efetivas.

As amortizações efetivas da dívida fundada interna e externa foram as seguintes:

TABELA Nº 13

DEMONSTRAÇÃO DA COLOCACÃO DE TÍTULOS PÚBLICOS ESTADUAIS

COM VENCIMENTOS A LONGO PRAZO - 1991

(LFT-RS - LETRAS FINANCEIRAS DO TESOURO DO ESTADO DO RIO GRANDE DO SUL)

DATA DA COLOCACÃO	SERDIP (Nº)	QUANTIDADE	VENCIMENTO	RECEITA AUFERIDA (em Cr\$)	DATA-BASE
04.02.91	104	1.172.316.523	15.11.92	1.172.316.523,00	01.02.91 - GIRO/91
13.05.91	105	6.023.969.601	15.08.94	6.207.664.530,01	01.05.91 - GIRO/91
15.05.91	106	6.951.610.252	15.11.94	6.951.610.252,00	15.05.91 - GIRO/91
01.08.91	107	16.857.057.782	15.05.95	16.857.057.782,00	01.08.91 - GIRO/91
15.08.91	108	12.066.915.840	15.08.95	12.066.915.840,00	15.08.91 - GIRO/91
01.11.91	109	20.481.888.159	15.08.95	20.481.888.159,00	01.11.91 - GIRO/91
18.11.91	110	54.367.090.228	15.11.95	54.367.090.228,00	18.11.91 - GIRO/91
TOTAL GIRO/91	-	117.920.848.385	-	118.104.543.314,01	-
23.12.91	111	606.150.296	15.11.96	1.235.493.720,77	01.10.91 - PRECATÓRIOS
TOTAL PRECATÓRIOS	-	606.150.296	-	1.235.493.720,77	-
TOTAL GERAL	-	118.526.998.681	-	119.340.037.034,78	-

Dívida Fundada Interna

Cr\$

LFT-RS	10.169.750.034,54
Banco do Brasil S.A.	1.085.994.522,56
Banco do Estado do Rio Grande do Sul S.A. - BNH	2.285.445.353,53
Banco do Estado do Rio Grande do Sul S.A. - Outros Recursos	1.210.111.370,06
Banco Nacional de Desenvolvimento Econômico e Social - BNDES	1.312.353.092,70
Banco Regional de Desenvolvimento do Extremo Sul - BRDE/BNH	666.201.774,69
Banco Regional de Desenvolvimento do Extremo Sul - BRDE/Outros Recursos	2.273.780.845,04
Banco de Desenvolvimento do Estado do Rio Grande do Sul S.A. - BADESUL/BNH	211.253.879,01
Banco de Desenvolvimento do Estado do Rio Grande do Sul S.A. - BADESUL/Outros Recursos	5.252.060.826,14
Caixa Econômica Federal	5.148.721.522,85
Banco Central do Brasil	2.080.924.973,42
SOMA	32.496.598.194,54

Dívida Fundada Externa

Emílio Erlanger e Co. - Prefeitura Municipal de Petropolis - 1911	2.607.193,23
Total	32.499.205.387,77

Em resumo, a movimentação do passivo permanente pode ser assim evidenciada:

Cr\$

Saldo Anterior	395.498.882.517,45
+ Receita Efetiva	2.895.114.548,97
+ Rolagens	118.104.543.314,01
- Amortizações de Dívidas	22.329.455.353,23
- Rolagens	128.274.293.348,55
+ Variações Passivas	1.935.715.573.259,39
- Variações Ativas	28.279.791.960,10
= Saldo Final	2.273.330.572.977,94

6.3 - DÍVIDAS EM RENEGOCIAÇÃO

No exercício de 1991, as dívidas vencidas que se encontravam em processo de renegociação foram registradas em conta própria do Passivo Permanente.

No encerramento do Balanço Geral do Estado, relativo ao exercício de 1990, na dívida fundada interna apenas uma parcela do empréstimo-ponte encontrava-se em renegociação e foi integrada em 1991, por condição contratual, ao saldo do empréstimo contratado em 31.12.90, com o Banco do Brasil S.A.

Com relação à dívida externa não se efetuou nenhuma amortização das parcelas vencidas em 1990 e 1991, pois os contratos continuam sendo renegociados pelo Governo Federal junto aos credores no exterior. Através da Lei federal nº 6.388, de 30 de dezembro de 1991, ficam asseguradas aos Estados, em suas operações de crédito externas, as mesmas condições de pagamento ou de refinanciamento da dívida externa que o Brasil venha a obter em decorrência de negociação junto a credores estrangeiros. Quanto aos encargos, o Senado Federal autorizou o Governo Federal, através do Banco Central do Brasil, juntamente com os demais tomadores de operações de crédito externo, que efetuassem o pagamento de

25% dos juros devidos até 31.12.90, acrescido da remuneração de mora calculada desde as datas dos vencimentos originais até a referida data. Em relação aos 75% restantes, serão transformados em bônus, cuja emissão (e conseqüente entrega aos bancos credores) só ocorrerá quando existir um acordo entre o Brasil e o Comitê Assessor dos Bancos acerca do estoque da dívida de médio e longo prazo.

Os contratos em renegociação da dívida externa mantiveram-se os mesmos, apenas houve troca de credores, em virtude de cessão de créditos entre eles, autorizado pelo Banco Central do Brasil, como abaixo discriminados:

DE:	PARA:
European Brazilian Bank	Bank of America NT AND S.A.
Banque Europ. p/Amerique Latine	Crédito Italiano Fin. Corporation
Irving Trust Company	Westdeutsche Landesbank Girozentrale.

No Anexo nº 16-A estão expressos, destacadamente, os empréstimos vencidos que, por se encontrarem em processo de renegociação, não foram imputados ao Passivo Financeiro do Estado.

6.4 - EMPRÉSTIMOS POR ANTECIPAÇÃO DE RECEITA

As operações de antecipação de receita assim se apresentam:

6.4.1 - ADIANTAMENTOS BANCÁRIOS

O Tesouro Estadual utilizou, através do BANRISUL, recursos financeiros das seguintes empresas, como segue:

- Companhia Estadual de Energia Elétrica - CEEE

08.01.91 - Cr\$ 400.000.000,00;

24.01.91 - Cr\$ 588.000.000,00;

25.01.91 - Cr\$ 411.000.000,00;

14.02.91 - Cr\$ 550.000.000,00;

14.03.91 - Cr\$ 750.000.000,00.

- Companhia Rio-grandense de Telecomunicações - CRT

14.03.91 - Cr\$ 450.000.000,00.

As importâncias acima foram devidamente liquidadas, mediante encontro de contas, com as citadas companhias.

Os encargos decorrentes das mencionadas operações foram empenhados à conta do Serviço de Débitos da Tesouraria.

6.4.2 - EMISSÃO DE TÍTULOS A CURTO PRAZO

Durante o exercício de 1991 não foram efetuadas emissões de Letras do Tesouro do Estado - LTE-RS nem Letras Financeiras do Tesouro do Estado do Rio Grande do Sul - LFT-RS, de curto prazo.

6.4.3 - EMPRÉSTIMOS CONTRATADOS

Em 05.03.91 foram contratados com o Banco do Brasil S.A. empréstimos por antecipação de receita, no valor de Cr\$ 3 bilhões, à taxa de juros de 13% ao mês, com vencimento final em 08.05.91.

6.5 - PERFIL DA DÍVIDA PÚBLICA

Comparativamente ao exercício anterior, o perfil da dívida pública assim se apresenta:

ITENS	1990		1991	
	VALOR	%	VALOR	%
Passivo Financeiro	35.243.569.644,53	0	1/9.164.171.342,63	7
Passivo Permanente	382.161.940.818,87	89	2.122.861.937.147,42	87
Dívidas em Renegociação	13.336.241.628,58	3	150.468.635.830,52	6
Total	430.742.452.161,98	100	2.452.494.744.320,77	100

Os vencimentos da dívida do Estado estão expressos no Gráfico nº 15.

A despesa orçamentária relativa ao serviço da dívida pública apresentou a seguinte composição percentual, considerando as amortizações e os encargos:

	1987	1988	1989	1990	1991
Amortização	31,1	39,2	90,4	77,5	77,6
Encargos	68,9	60,8	9,6	22,5	22,4

Percebeu-se que nos dois últimos exercícios o serviço da dívida manteve os mesmos percentuais de comprometimento entre os encargos e as amortizações.

6.6 - MEMORANDO DE ENTENDIMENTOS

O Governo do Estado do Rio Grande do Sul firmou, em 15.04.91, Memorando de Entendimentos com o Banco Central do Brasil e o Ministério da Economia, Fazenda e Planejamento, visando a equacionar e minimizar os efeitos negativos da dívida do Estado, mediante o estabelecimento de obrigações e direitos às partes envolvidas. Analisando as cláusulas que compõem o referido documento, destacamos:

- 1 - O estoque de títulos representativos da dívida mobiliária do Estado do Rio Grande do Sul será rolado, obedecidos os seguintes percentuais a serem aplicados sobre os respectivos valores de resgate, para fins de subsidiar o Senado Federal nos respectivos processos de aprovação:

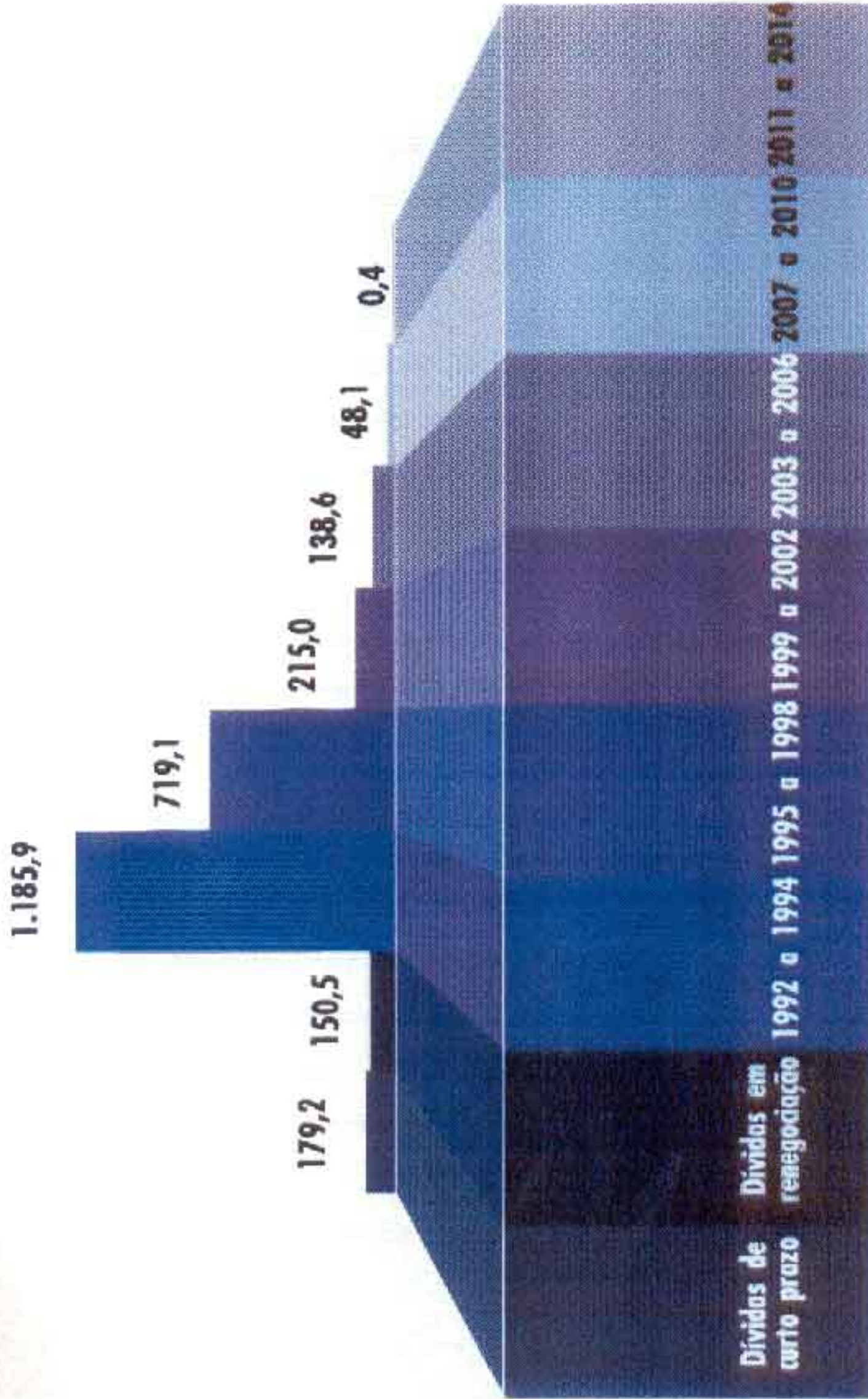
Ano	%
1991	84
1992	83
1993	83
1994	82

Incluem-se no disposto neste item os títulos que se encontram retidos no Banco Central do Brasil (BACEN) em decorrência da Lei federal nº 8.024, de 12 de abril de 1990, com seus vencimentos originários.

- 2 - Na hipótese de aumento real da arrecadação do ICMS em 1991, com relação a 1990, o Estado do Rio Grande do Sul dispõe-se a rever o nível de resgate da dívida mobiliária acordado para o presente exercício.
- 3 - Não serão emitidos novos títulos da dívida mobiliária do Estado do Rio Grande do Sul no período de 1991 a 1994, exceto aqueles que se destinem à rolagem ou substituição da dívida prevista no item 1 retro, bem como aqueles previstos no artigo 33 das Disposições Transitórias da Constituição Federal (precatórios judiciais).
- 4 - Os contratos de empréstimo para Antecipação de Receita Orçamentária (ARO), celebrados pelo Tesouro do Estado do Rio Grande do Sul até esta data, serão objetos de amortização durante o ano de 1991. Não serão realizadas novas operações ARO, salvo se precedidas de entendimentos com o BACEN.

15 VENCIMENTOS DA DÍVIDA PÚBLICA

Valores em Cr\$ bilhões (posicionados em Dez/91)
Exercício de 1991



Dividas de curto prazo

Dividas em renegociação

1992 a 1994 1995 a 1998 1999 a 2002 2003 a 2006 2007 a 2010 2011 a 2014

5 - O Governo do Estado do Rio Grande do Sul, através dos órgãos de suas Administrações Direta e Indireta e Empresas nas quais detenha, direta ou indiretamente, o controle acionário, honrará os compromissos da dívida externa observando as mesmas condições praticadas pelo Governo Federal e suas entidades, inclusive as resultantes das negociações da dívida externa nacional junto à comunidade financeira internacional.

6 - O Governo do Estado do Rio Grande do Sul, através dos órgãos de suas Administrações Direta e Indireta e Empresas nas quais detenha, direta ou indiretamente, o controle acionário, honrará os compromissos da dívida interna vincenda no período de 1991-1994, decorrentes da Lei federal nº 7.976, de 29 de dezembro de 1989, assim como do Voto CMN 160/90.

7 - O Tesouro do Estado do Rio Grande do Sul e o Banco Central do Brasil acordam entre si a emissão e venda a termo de Letras do Banco Central (LBC), no valor global de Cr\$ 100 bilhões, nas condições da Resolução nº 1.801 do CMN, ressalvado que:

- a) a quantidade de LBC equivalente a Cr\$ 30 bilhões na data de seu efetivo lançamento terá o resgate fixado para 30 dias decorridos após a emissão;
- b) a quantidade de LBC equivalente a Cr\$ 30 bilhões na data de seu efetivo lançamento terá o resgate fixado para 60 dias decorridos após a emissão;
- c) a quantidade de LBC equivalente a Cr\$ 40 bilhões na data de seu efetivo lançamento terá o resgate fixado para 90 dias decorridos após a emissão.

OBS: O BACEN poderá reexaminar as condições da presente transação, podendo, a seu critério, prorrogá-la.

6.7 - SISTEMA INTEGRADO DE ADMINISTRAÇÃO DE CAIXA NO ESTADO DO RIO GRANDE DO SUL - SIAC

Através do Decreto estadual nº 33.959, de 31.05.91, foi instituído o Sistema Integrado de Administração de Caixa do Estado do Rio Grande do Sul - SIAC, destinado a centralizar em conta bancária única, denominada "Governo do Estado", as disponibilidades dos órgãos da Administração Direta e das Entidades da Administração Indireta do Estado e suas controladas (aproximadamente 50 entidades).

O SIAC consiste num instrumento pelo qual a Secretaria da Fazenda administra as disponibilidades financeiras da Administração Direta e Indireta do Estado, propiciando a flexibilização no direcionamento dos recursos, de maneira a contemplar suprimento de metas e programas traçados pelo Governo do Estado.

Para a execução do SIAC foram designados o Banco do Estado do Rio Grande do Sul, S.A. e a Caixa Econômica Estadual do Rio Grande do Sul, sob a administração da Secretaria da Fazenda.

Os recursos alocados sob a supervisão do SIAC são remunerados com base nos rendimentos dos títulos que compõem a Carteira da Dívida Pública Estadual.

O SIAC tem dado condições ao Governo Estadual, desde a sua implantação, de realocar recursos ao financiamento dos títulos da dívida pública estadual.

Os valores aplicados até 31.12.91 atingiram o montante de Cr\$ 1,9 trilhão e os rendimentos creditados aos participantes foi de Cr\$ 21,3 bilhões.

O Estado obteve no exercício de 1991, com a utilização do SIAC, uma poupança de Cr\$ 13,7 bilhões resultante do Imposto de Renda Retido na Fonte sobre os rendimentos, do valor equivalente ao IOF não desembolsado, já que o rendimento foi pago pelo líquido e da economia no custo de carregamento dos títulos da dívida pública.

6.8 - CONSIDERAÇÕES FINAIS SOBRE A DÍVIDA PÚBLICA

6.8.1 - DIVERGS - DISTRIBUIDORA DE TÍTULOS E VALORES MOBILIÁRIOS DO ESTADO DO RIO GRANDE DO SUL S.A.

A Circular BACEN nº 1.897, de 15.02.91, suspendeu a autorização para funcionamento, por prazo indeterminado, das seguintes instituições financeiras: a) DIVERGS - Distribuidora de Títulos e Valores Mobiliários do Estado do Rio Grande do Sul S.A.; b) DIVESP - Distribuidora de Títulos e Valores Mobiliários do Estado de São Paulo S.A.; c) DININAS - Distribuidora de Títulos e Valores Mobiliários do Estado de Minas Gerais S.A.; d) Distribuidora de Títulos e Valores Mobiliários do Estado do Rio de Janeiro S.A.

A administração do Fundo para Garantia de Liquidez dos Títulos da Dívida Pública Estadual passou, de acordo com o Comunicado BACEN nº 2.320, de 18.02.91, a ser efetuada pelo Banco do Estado do Rio Grande do Sul, S.A., que já era o responsável pela liquidação de operações com títulos e valores mobiliários, realizadas pela DIVERGS.

6.8.2 - RENEGOCIAÇÃO DA DÍVIDA SOB O AMPARO DA LEI Nº 8.388, DE 30.12.91.

A Lei federal nº 8.388, de 30 de dezembro de 1991, tem como objetivo refinar os saldos devedores decorrentes de obrigações de operações de crédito interno, contratadas e da dívida pública mobiliária, vencidas e vincendas, de responsabilidade dos Estados, do Distrito Federal e dos Municípios, bem como de suas Autarquias, Fundações Públicas e Empresas nos quais detenham, direta ou indiretamente, o controle acionário, junto a órgãos e entidades controladas, direta ou indiretamente, pela União, com as seguintes condições gerais.

a) Prazo: 20 (vinte) anos;

b) Encargos financeiros:

- I - nos contratos relativos às dívidas originadas de operações de crédito interno: atualização monetária pela variação do índice Geral de Preços do Mercado - IGPM e juros de 6% ao ano, calculados sobre os saldos devedores corrigidos;
- II - nos contratos relativos às dívidas mobiliárias: o custo médio diário de financiamento dos títulos da dívida pública mobiliária federal;
- III - juros de mora: 1% ao ano, calculados sobre o valor do débito em atraso, previamente corrigido.

c) Forma de Pagamento:

- I - nos contratos relativos às dívidas originadas de operações de crédito internas: 80 (oitenta) prestações trimestrais e consecutivas calculadas pela tabela price;
- II - nos contratos relativos à dívida mobiliária: 80 (oitenta) prestações trimestrais e consecutivas de valores correspondentes aos dos títulos representativos da dívida;

d) Garantias:

- I - títulos públicos especiais, emitidos em favor da União, com remuneração equivalente ao montante das obrigações financeiras previstas nos respectivos contratos de refinanciamento, com registro no Sistema Especial de Liquidação e Custódia - SELIC, endossáveis a partir do vencimento e com poder liberatório sobre suas receitas próprias, nos respectivos montantes da dívida consolidada e prazos de resgate iguais aos das prestações da dívida refinanciada;

II - cotas próprias dos Estados, do Distrito Federal e dos Municípios de que trata a Constituição Federal;

III - outras garantias em direito admitidas.

e) Risco das Operações: Tesouro Nacional.

7 - DOS RECURSOS VINCULADOS

A análise individual dos recursos vinculados está apresentada no Demonstrativo dos Recursos Vinculados, e que correspondem às receitas que a Administração não pode dispor livremente, em decorrência de dispositivos constitucionais e legais, ou por estarem vinculados a determinados objetivos ou serviços.

Os recursos vinculados no exercício de 1991 tiveram a seguinte origem:

- a) recursos Estaduais;
- b) recursos Federais;
- c) recursos de Instituições Privadas;
- d) recursos de Operações de Crédito.

Na Tabela nº 14, Vinculação da Receita, estão demonstradas as receitas com as respectivas parcelas vinculadas, onde fica evidenciado que, do total da receita, 36,48% refere-se a recursos vinculados a determinadas despesas e que, segundo sua origem, estão assim discriminados:

RECURSOS	ARRECADAÇÃO	PARCELA VINCULADA	
		VALOR	%
Estadual	960.588.248.625,61	275.295.616.533,66	28,66
Federal	179.952.146.603,87	63.807.105.006,44	35,46
Instit. Privadas ...	27.708.179,14	27.708.179,14	100,00
Operações de Crédito	120.999.652.862,98	120.999.652.862,98	100,00
Total	1.261.567.761.271,30	460.130.087.582,22	36,48

em relação à arrecadação global, conforme demonstração abaixo:

EXERCÍCIO	ARRECADACÃO	PARCELA VINCULADA	
		VALOR	%
1987	90.279.965,92	40.677.643,00	45,05
1988	595.355.661,36	175.793.843,72	29,53
1989	9.381.146.828,74	2.296.912.701,87	24,49
1990	300.743.731.241,52	123.080.994.886,67	40,93
1991	1.261.567.761.271,30	460.130.037.582,22	36,48

Pelo demonstrativo, observa-se que nos exercícios de 1987 e 1990 houve um maior percentual de vinculações em decorrência do valor elevado de operações de crédito realizadas, as quais são totalmente vinculadas. Nos referidos exercícios, as operações de crédito atingiram a 26,12% e 20,82%, respectivamente, enquanto que em 1989 este percentual caiu a 4,73%, ficando, em 1991, com 9,59% de operações de crédito sobre o total da receita realizada.

7.1 - BALANÇO FINANCEIRO POTENCIAL

A conjugação dos recursos vinculados recebidos e sua aplicação, com os respectivos saldos dos exercícios anteriores, apresenta uma nova posição, que constitui o Balanço Financeiro Potencial.

A análise individualizada da conjugação de cada recurso consta do Demonstrativo dos Recursos Vinculados, mencionado no início deste Capítulo, e que pode ser assim sintetizado:

D I S C R I M I N A Ç Ã O	V A L O R E S	SALDO ATUAL A EMPENHAR
a) Recursos Estaduais:		
Saldo do Exercício Anterior	3.245.125.881,83	
Receita Arrecadada	275.295.616.533,66	
Despesa Empenhada	(240.737.711.866,30)	37.803.030.549,19
b) Recursos Federais:		
Saldo do Exercício Anterior	1.797.731.381,23	
Receita Arrecadada	63.807.105.006,44	
(+) Valores Incluídos	6.596,97	
Despesa Empenhada	(43.439.226.292,89)	22.165.066.691,75
c) Recursos Municipais:		
Saldo do Exercício Anterior	(251,72)	
(-) Valor Excluído	251,72	0,00
d) Recursos Instit. Privadas:		
Saldo do Exercício Anterior	1.297.872,87	
Receita Arrecadada	27.708.179,14	
Despesa Empenhada	(22.967.281,84)	6.038.270,17
e) Recursos de Operações de Crédito:		
Saldo do Exercício Anterior	15.481.703.658,54	
Receita Arrecadada	120.999.657.862,98	
Despesa Empenhada	(134.739.055.233,97)	
(-) Valores Excluídos	(150.306.852,91)	1.591.999.429,64

O montante dos recursos vinculados recebidos foi de Cr\$
460.130.087.582,22 e, da despesa, de Cr\$ 418.939.511.175,00, mais as exclusões,
no valor de Cr\$ 150.300.009,22, tem-se um acréscimo no Saldo Financeiro Poten-
cial no valor de Cr\$ 41.040.276.398,00, ou seja, 99,93% do saldo do exercício
anterior, representando a movimentação dos recursos vinculados que pode ser as-

sem comprovada:

ATIVO POTENCIAL	SALDO DE 1990	MOVIMENTO	SALDO DE 1991
Recursos Estaduais ..	-	2.112.823,59	2.112.823,59
Recursos Federais ...	3.315.042,91	146.203.181,27	149.518.224,18
Recursos Municipais	383,90	(383,90)	-
Operações de Crédito	3.264.684,40	212.859.812,68	216.824.427,08
SOMA	7.280.111,21	861.175.433,64	868.453.544,85
PASSIVO POTENCIAL			
Recursos Estaduais ..	3.245.125.881,83	34.560.017.490,95	37.805.143.372,78
Recursos Federais ...	1.801.046.424,14	20.513.530.491,79	22.314.584.915,93
Recursos Municipais	132,18	(132,18)	-
Inst. Privadas	1.297.872,87	4.740.397,30	6.038.270,17
Operações de Crédito	15.485.668.342,94	(13.176.844.416,22)	2.308.823.926,72
SOMA	20.533.138.653,96	41.901.451.831,64	62.434.590.485,60
SITUAÇÃO LÍQUIDA			
Recursos Estaduais ..	(3.245.125.881,83)	(34.557.904.667,36)	(37.803.030.549,19)
Recursos Federais ...	(1.797.731.381,23)	(20.367.335.310,52)	(22.165.066.691,75)
Recursos Municipais	251,72	(251,72)	-
Inst. Privadas	(1.297.872,87)	(4.740.397,30)	(6.038.270,17)
Operações de Crédito	(15.481.703.658,54)	13.889.704.228,90	(1.591.999.429,64)
SOMA	(20.525.858.542,75)	(41.040.276.398,00)	(61.566.134.940,75)

O Balanço Financeiro Potencial, que compreende o Ativo e o Passivo

Financeiro Potencial, está assim constituído:

RECURSOS VINCULADOS	ATIVO	PASSIVO
a) Recursos Estaduais		
0111 - ITBI - Participação dos Municípios		1.959.503,24
0113 - Taxa de Cooperação sobre Uvinos ...		132.300,78
0114 - Taxa Judiciária - FRPJ		1.227.609.092,33
0115 - Taxa Judiciária - Fundo Penitenciário		74.506.350,62
0116 - IPVA - Participação dos Municípios	53.428,01	
0117 - Taxa de Inscrição em Exames Supletivos		2.522.577,10
0118 - ICMS	312.879,59	
0123 - Companhia Rio-grandense de Telecomunicações		192.498.921,21
0126 - Banco do Estado do Rio Grande do Sul, S.A.		783.865.591,49
0127 - DIVERGOS - Distribuidora de Títulos e Valores Mobiliários do Rio Grande do Sul		7.732.136,74
0141 - Fundo Estadual de Apoio ao Setor Primário		418.540.489,49
0142 - Fundo Estadual de Saúde		266.322.216,14
0143 - Fundo Penitenciário.....		77.834.003,54
0144 - Fundo de Reaparelhamento do Poder Judiciário		7.770.941.315,79
0145 - Fundo Especial de Reaparelhamento dos Serviços da Segurança Pública		103.590.037,61
0146 - Fundo de Assistência Judiciária ...		9.684.698,79
0147 - Fundo de Terras do Estado do Rio Grande do Sul		74.779,97

0148 - Fundo de Investimento em Recursos Hídricos do Rio Grande do Sul - FRN		24.300.781,65
0155 - Fundo de Garantia de Liquidez dos Títulos da Dívida Pública		24.579.291.734,82
0156 - Carteira de Crédito Agrícola do BAN RISUL		48.794,36
0159 - Receita de Aplicações Financeiras - Fundo PRORENDA		11.047.335,44
0182 - Serviços de Saúde - SUS		646.136.489,41
0191 - Receita Vinculada ao Fundo de Assistência Judiciária		154.557.386,82
0192 - Renda Líquida da Exploração dos Serviços Lotéricos		14.952.657,73
0193 - Sobretaxa ao Preço de Venda de Bilhetes da Loteria Estadual		105.852.003,72
0194 - Multas Decorrentes de Sentenças Penais - Fundo Penitenciário	1.742.089,26	
0195 - Multas do ICM - FUNAM		1.424.355,83
0196 - Taxa de Manutenção e Serviços de Rodovias e Fiscalização de Estações Rodoviárias		712.314.027,98
0197 - Taxa de Cooperação - Bovinos		68.397,63
0198 - Multas de Infrações de Trânsito ...	4.426,73	
0199 - Serviços de Trânsito - Alteração de Registro de Veículos Automotores		__612.315.392,55
SONA DOS RECURSOS VINCULADOS ESTADUAIS ...	2.112.823,59	37.805.143.372,78

b) Recursos Federais

0211 - Cota-parte do Fundo Especial	490.266,33
0212 - Cota-parte do Imposto sobre Trans- portes	2.385.951,76
0213 - Cota-parte do Imposto sobre Lubri- ficantes e Combustíveis Líquidos e Gasosos	2.714.015,06
0215 - Cota-parte do Imposto Único sobre Energia Elétrica	424.610,22
0216 - Cota-parte do Imposto Único sobre Minerais	10.499.533,21
0217 - Cota-parte do Fundo de Participação dos Estados, Distrito Federal e Territórios	2.058.085.076,00
0218 - Cota-parte do Imposto sobre Produ- tos Industrializados - Estados Ex- portadores de Produtos Industriali- zados	250.855.691,64
0292 - Cota-parte do Salário Educação - Es- tadual	14.740.608.638,65
0294 - Cota-parte do Valor do Petróleo Bru- to de Produção Nacional	13.871.142,21
0415 - Contrato de Cooperação Técnica e Fi- nanceira - EMBRAPA	540.596,63
0428 - MA/SA - Fiscalização de Bebidas ...	578,28
0472 - SSMA/FIOCRUZ - Instituto de Pesqui- sas Biológicas	13.804.017,72

0475 - OPS/SSMA - Instituto Nacional de Alimentação e Nutrição	1.917.026,00
0476 - FAPERGS/SSMA - Departamento do Meio-Ambiente	17.806,59
0483 - MEC/SEC-RS - Aquisição de Vagas no Ensino de 1º Grau	524.549,64
0499 - FINEP/SSMA - Instituto de Pesquisa Biológica	41.990,00
0604 - MJ/DEPEN/S.J - Convênio 56/86 - Montar Confeccão Industrial Madre Palletier	1.000,00
0606 - Convênio IPEA/SDO-RS - Implantação de Sistemas de Abastecimento d'Água	206.637,93
0618 - Convênio MTb/STASC - Programa Cooperação SINE	895.841,00
0644 - Convênio LBA/STASC-RS - Melhoria de Estrutura Básica de Creches ...	202.500,00
0645 - HINTER/GOV-RS - Recuperação de danos por precipitações pluviométricas ..	8.551,40
0648 - Convênio STA/EMBRAPA/PRONI	31.997,01
0656 - MEC/SEC-CIED/RS - Convênio 25/87 - Centro de Informática e Educação	45.781,51
0657 - Convênio SEAC/RS para Reforma de Cinema em Gramado	337.822,89
0661 - Convênio FNDE/SE/PROASE nº 6 - para Aquisição de Vagas 1º Grau	93.336,02

0666 - Convênio DEPEN nº 51/87 - Construção da Penitenciária de Segurança Máxima em Charqueadas	37.034.257,93
0670 - Convênio SEAC/CODEC s/nº - Projeto do PAC - Repasses às Entidades FCI, CCRI e DCE	33.500,00
0672 - Convênio SEAC/CAAC nº 1678/88 - Execução do Projeto do PAC	507,57
0673 - Convênio SEB/HEC/SEN nº 13/88 - Expansão e Melhoria da Qualidade do Ensino de 1º Grau	45.090,60
0675 - Convênio SEAC/STASC - Implementação de Projetos Comunitários	700.901,00
0676 - Convênio MS/MPAS/SSMA - Sistema Único e Descentralizado de Saúde (SUDS)	137.717.287,90
0678 - Convênio LBA/CAAC nº 37000014095- - 2º Termo Aditivo - Manutenção de Creches	1.967,35
0684 - Convênio MA/SNAD/SAA (BIRD) S/N - Controle das Doenças dos Animais	976.481,65
0686 - Convênio IBDF/RS/SCP/PROFLOR - Apoio Técnico à Implantação Subprograma Fomento e Extensão Florestal	30.000,00
0704 - Convênio SEHAC/CODEC nº 00-0349/89 - Reequipamento de Bibliotecas Comunitárias	264.777,50

0707 - Convênio LBA/STASC - Creches, Conviver, Rehabil. Precoce e Apoio Nutricional	200.000,00	
0708 - Convênio BNOC/FINSOCIAL/SA - Manutenção do Programa de Abastecimento Comunitário	1.000.000,00	
0709 - Convênio FNDE/SEC nº 18/89 - Aquisição de Vagas	432.000,00	
0714 - Convênio MA/SDO-FRH nº 48/89 - Acompanhamento, Vistoria, Avaliação e Monitoria de Sistemas Cadastrados	36.941.036,00	
0716 - Convênio MA/SDO-FRH nº 65/89 - Projeto de Captação e Educação de Águas Superficiais		33.679.063,12
0719 - Convênio LBA/CAAC nº 40744001514/89 Estruturação do Centro do Adolescente	47.500,00	
0723 - Convênio SEHAC-PAC/CODEC nº 1708/89 - Projeto de Cunho Comunitário ...	10.000,00	
0724 - Convênio SEHAC-PAC/CODEC nº 1709/89 - Projeto de Cunho Comunitário ...	4.000,00	
0725 - Convênio SEHAC-PAC/CODEC nº 1710/89 - Projeto de Cunho Comunitário ...	9.148,86	
0727 - Convênio SEHAC/SAÁ nº 3.080/89 - Aquisição de Microônibus para o Centro de Treinamento Leiteiro		15.273,90
0728 - Convênio MINE/CODEC nº 89CV0001B - Projeto "O Moçambique e a Cultura Afro-Brasileira"		78.784,00

0729 - Convênio MEC/SEC nº 006/89 - Agili- zação dos Programas Pertinentes à Área de Educação	19.785,52
0732 - Convênio SEHAC/CODEC nº 28050.006174/89-23 - Implantação de Projetos Comunitários	33.500,00
0734 - Convênio HME/SEMC nº 190/89 - Pro- grama de Eletrificação Rural	436.306,51
0736 - Convênio MEC/FNDE/SE nº 2247/90 - - Desenvolvimento e Manutenção do Ensino Fundamental de 1º Grau	71.917.878,02
0737 - Convênio DEPEN 08/90 - Construção da Penitenciária de Segurança Má- xima de Charqueadas	37.073.000,00
0740 - Convênio MS/SSMA - Sistema Único de Saúde - 1 Termo Aditivo	65.365.060,14
0741 - Convênio MS/SSMA - Sistema Único de Saúde - 2 Termo Aditivo	201.373.050,64
0742 - Convênio MS/SSMA - Sistema Único de Saúde - 3 Termo Aditivo	179.048.594,14
0743 - Convênio MS/SSMA - Sistema Único de Saúde - 4 Termo Aditivo	792.642.490,70
0744 - Convênio MS/SSMA - Sistema Único de Saúde - 5 termo Aditivo	962.952.760,92
0746 - Convênio MS/SSMA - Sistema Único de Saúde - 7 Termo Aditivo	1.054.349.495,71
0747 - Convênio MS/SSMA - Sistema Único de Saúde - 8 Termo Aditivo	718.949.956,94

0753 - Convênio FNDE/SE nº 1926/91 - Construção de um CIEM Especial		30.000.000,00
0755 - Convênio FNDE/SE nº 2729/91 - Alfabetização e Iniciação do Profissional de Presídio		5.447.405,49
0756 - Convênio FNDE/SE nº 2757/91 - Ações Educacionais de Prevenção de Acidentes na Rede Escolar		14.303.400,35
0757 - Convênio SENEH/SE nº 120/91 - Capacitação de Recursos Humanos e Aquisição de Material Didático		2.087.832,92
0758 - Convênio MS/SSMA - SUS/UCA (Sistema único de Saúde/Unidade de Cobertura Ambulatorial		711.085.156,40
0759 - Convênio MARA-SNI/RS-SDO-FRH nº ... 023/91 - Projeto São Sepe		50.000.000,00
0760 - Convênio MARA-SNI/RS-SDO-FRH nº ... 024/91 - Projeto Barra Falta		126.000.758,00
0761 - Convênio MARA-SNI/RS-SDO-FRH nº ... 025/91 - Projeto Açudes Comunitários		75.292.879,15
0764 - Convênio MS/SSMA-SUS-HEMOCENTROS/RS - Construção e Reparalhamento de de Hemocentro		16.902.205,22
SOMA DE RECURSOS VINCULADOS FEDERAIS	149.518.224,18	22.314.584.915,93
c) Recursos de Instituições Privadas		
0181 - Aplicação da Lei Sarney		90.207,40
0184 - Transferências de Pessoas Físicas - AL/Aldeia Infantil S.O.S.		451.000,00

0185 - Doações ao Conselho de Apoio a		
Ações Comunitárias - CAAC		5.488.980,77
SOMA DOS RECURSOS VINCULADOS A INSTITUI-		
ÇÕES PRIVADAS		6.038.270,17
d) Operações de Crédito		
0312 - Lei nº 7.343, de 31.12.79 - Execu-		
ção do Plano Nacional de Habilita-		
ção Popular		127.764.314,64
0323 - Lei nº 7.498, de 25.05.81 - Prote-		
ção Contra as Cheias do Rio dos Si-		
nos	3.284.211,13	
0324 - Lei nº 8899, de 04.08.89 - FUNDOPI-		
MES		1.642.486.748,12
0339 - Lei nº 8.822, de 15.02.89 - Dec. nº		
33.325, de 18.10.89 - Pagamento de		
Precatórios	713.540.285,95	
0343 - Lei nº 8.493, de 21.12.87 - Parcela		
Vinculada ao Pagamento da Dívida		
Pública		538.572.863,96
SOMA DOS RECURSOS VINCULADOS A OPERAÇÕES	716.824.497,08	2.308.823.926,72
DE CRÉDITO		

A demonstração deste Balanço Financeiro Potencial pode ser assim resumido:

ORIGEM DO RECURSO	ATIVO	PASSIVO
Recursos Estaduais	2.112.823,59	37.805.143.372,78
Recursos Federais	149.518.224,18	22.314.584.915,93
Instituições Privadas		6.038.270,17
Operações de Crédito	216.824.497,08	2.308.823.926,72
Soma	868.455.544,85	62.434.590.485,60

Saldo Financeiro Potencial	61.566.134.940,25	
Soma	62.434.590.485,60	62.434.590.485,60

7.2 - SITUAÇÃO LÍQUIDA FINANCEIRA REAL

A Situação Líquida Financeira Real corresponde ao Saldo Patrimonial Financeiro do exercício anterior, somado ao Resultado Financeiro do Exercício em análise, sendo que este resultado, segundo a origem, pode ser assim demonstrado:

RECURSOS VINCULADOS	RECEITA	DESPESA	RESULTADO
Estaduais	275.295.616.533,66	240.737.711.866,30	34.557.904.667,36
Federais	63.807.105.006,44	43.439.776.292,89	20.367.328.713,55
Instit. Privadas	27.708.179,14	22.967.781,84	4.740.397,30
Operações de Crédito			
dito	120.999.652.862,98	134.239.055.233,97	(13.239.392.370,99)
SOMA	460.130.087.582,22	418.939.511.175,00	41.190.576.407,22
RECURSOS NÃO VINCULADOS	881.437.673.687,08	886.890.571.319,12	(85.452.897.630,04)
TOTAL	11.261.567,761.271,30	11.305.830.082.494,12	(44.262.321.222,82)

Pelo demonstrativo acima ficou evidenciado que as receitas vinculadas não foram totalmente aplicadas em seus objetivos. Foram utilizados Cr\$... 41.190.576.407,22 dos recursos vinculados para pagamento de despesas não específicas de cada recurso.

O superávit dos recursos vinculados de Cr\$ 41.190.576.467,22 foi utilizado para cobrir o déficit dos recursos do Tesouro do Estado, que somam a Cr\$ 85.452.897.630,04, resultando assim um resultado financeiro do exercício de Cr\$ 44.262.321.222,82.

A Situação Líquida Financeira Real teve a seguinte origem:

Saldo Patrimonial Financeiro Anterior	(9.857.814.963,95)
Déficit Financeiro do Exercício	(44.262.321.222,82)
Saldo Patrimonial Financeiro Atual	(54.120.136.186,77)

O Balanço Patrimonial apresenta o Saldo Patrimonial Financeiro

Ativo Financeiro Real	125.044.035.156,06
Passivo Financeiro Real	179.164.171.342,83
Saldo Patrimonial Financeiro Real	(54.120.136.186,77)

7.3 - BALANÇO FINANCEIRO AJUSTADO

A Situação Líquida Financeira Ajustada, demonstrada no Gráfico nº 16, é obtida da conjugação da Situação Líquida Financeira Real e da Situação Líquida Financeira Potencial.

Saldo Financeiro Real	(54.120.136.186,77)
Saldo Financeiro Potencial	(61.566.134.940,75)
Saldo Financeiro Ajustado	(115.686.271.127,52)

Este Saldo Financeiro Ajustado tem a seguinte origem:

Situação Líquida Financeira Ajustada de 1990	(30.383.673.506,70)
Déficit Financeiro do Exercício	(44.262.321.222,82)
Resultado da Execução dos Recursos Vinculados	(41.040.276.398,00)
Situação Líquida Financeira Ajustada para 1991	(115.686.271.127,52)

A Situação Líquida Financeira Ajustada está demonstrada pelo confronto entre o Ativo e o Passivo Financeiro Ajustados, que compreende o Balanço Financeiro Ajustado.

ATIVO FINANCEIRO

Real

- Disponível	31.968.019.716,90	
- Vinculado em C/D Bancária	57.863.321.289,02	
- Realizável	35.212.694.150,14	125.044.035.156,06

Potencial

- Recursos Estaduais	2.112.823,59	
- Recursos Federais	149.518.224,18	
- Recursos de Inst. Privadas ...	-	
- Operações de Crédito	216.824.492,08	868.455.544,85

Ativo Financeiro Ajustado 125.912.490.700,91

PASSIVO FINANCEIRO

Real

- Restos a Pagar Processados ...	95.849.926.184,29	
- Restos a Pagar Não Processados	45.310.333.686,88	
- Serviço da Dívida a Pagar	12.428.403.931,13	
- Depósitos	25.480.190.850,76	
- Diversos	25.316.689,22	179.164.171.342,83

Potencial

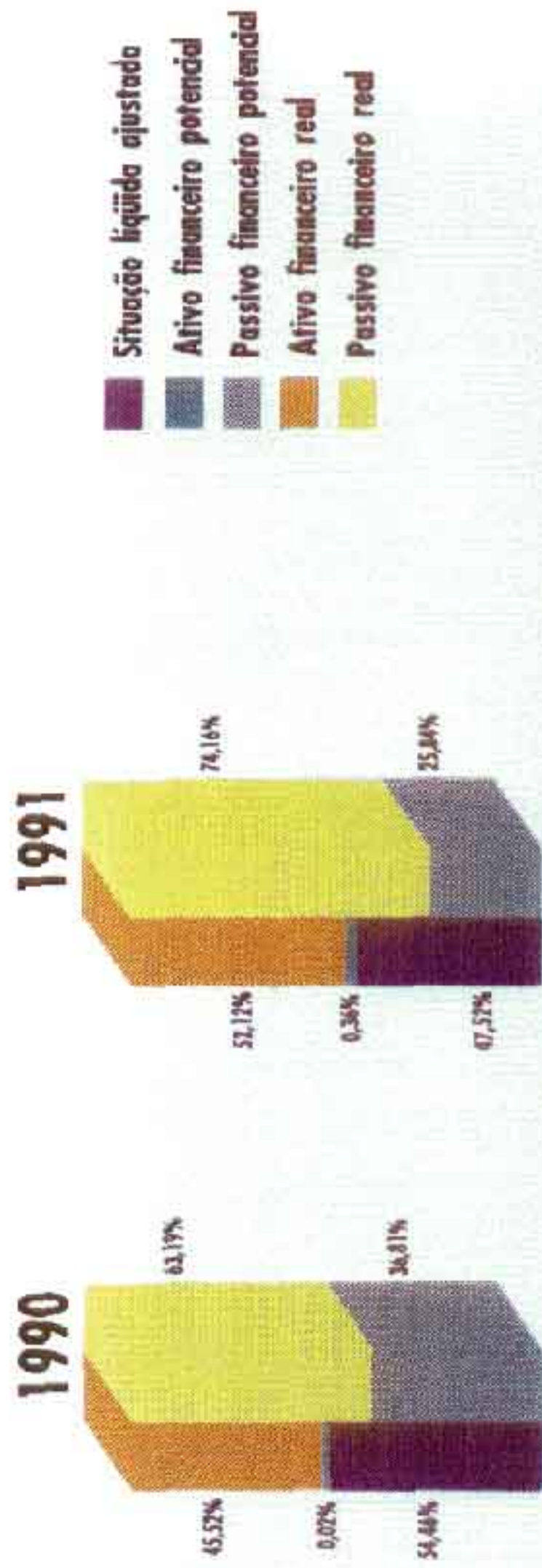

- Recursos Estaduais	37.805.143.372,78	
- Recursos Federais	22.314.584.915,93	
- Recursos Instit. Privadas	6.038.270,17	
- Operações de Crédito	2.308.823.926,22	62.439.590.485,60

Passivo Financeiro Ajustado 241.598.761.828,43

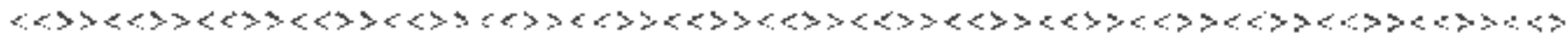
Situação Líquida Financeira Ajustada 115.686.271.127,52

16 EVOLUÇÃO DO PATRIMÔNIO FINANCEIRO REAL, POTENCIAL E AJUSTADO

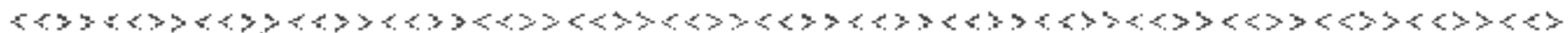
Exercícios de 1987 a 1991



- Situação líquida ajustada
- Ativo financeiro potencial
- Passivo financeiro potencial
- Ativo financeiro real
- Passivo financeiro real



INDICADORES ECONÔMICO-FINANCEIROS
DO SETOR EMPRESARIAL



EMPRESA: BANCO DE DESENVOLVIMENTO DO ESTADO DO RIO GRANDE DO SUL S.A. - BADESUL
EM CR\$ MIL

BALANÇO PATRIMONIAL		1990	%	1991	%		
ATIVO							
CIRCULANTE	15 062	654,00	37,38	69 141	188,00	37,76	
REALIZÁVEL A LONGO PRAZO	23 695	161,00	58,79	105 290	179,00	57,50	
PERMANENTE	1 541	007,00	3,82	8 670	901,00	4,74	
T O T Á L	40 301	822,00	100,00	183 102	268,00	100,00	
PASSIVO							
CIRCULANTE	11 241	330,00	27,89	55 486	615,00	30,30	
EXIGÍVEL A LONGO PRAZO	23 591	535,00	58,54	95 391	101,00	52,10	
RESULTADO DE EXERCÍCIOS FUTUROS	10	646,00	0,03	31	634,00	0,62	
PATRIMÔNIO LÍQUIDO	5 458	309,00	13,54	32 192	918,00	17,58	
T O T Á L	40 301	822,00	100,00	183 102	268,00	100,00	
DEMONSTRATIVO DO RESULTADO DO EXERCÍCIO							
RECEITA OPERACIONAL LÍQUIDA	38 685	964,00	100,00	150 473	708,00	100,00	
CUSTO DA ATIVIDADE		0,00	0,00		0,00	0,00	
DESPESA OPERACIONAL	35 051	484,00	90,61	131 220	639,00	87,20	
RESULTADO OPERACIONAL LÍQUIDO	3 634	480,00	9,39	19 253	069,00	12,80	
RECEITA EXTRA-OPERACIONAL	3	445,00	0,01		0,00	0,00	
DESPESA EXTRA-OPERACIONAL	35	605,00	0,09	93	966,00	0,06	
RESULTADO DA CORREÇÃO MONETÁRIA	-3	439	519,00	-18	813	648,00	-12,51
PROVISÃO PARA IMPOSTO DE RENDA	121	971,00	0,32	209	624,00	0,14	
RESULTADO LÍQUIDO DO EXERCÍCIO	37	800,00	0,10	145	831,00	0,10	

EMPRESA : BANCO DE DESENVOLVIMENTO DO ESTADO DO RIO GRANDE DO SUL S.A. - BADESUL

ÍNDICES DE LIQUIDEZ	1970	1971
LIQUIDEZ ABSOLUTA OU IMEDIATA	0,005	0,001
LIQUIDEZ CORRENTE	1,240	1,246
LIQUIDEZ GERAL	1,113	1,156
LIQUIDEZ SECA	1,340	1,246
CAPITAL DE GIRO	3.024.324	13.654.573
QUOCIENTES DE RENTABILIDADE		
RENTABILIDADE		
PATRIMÔNIO LÍQUIDO	0,007	0,005
ATIVO REAL	0,001	0,001
OPERACIONAL	0,001	0,001
RETORNO		
INVESTIMENTO OPERACIONAL	0,090	0,105
INVESTIMENTO TOTAL	0,001	0,001
ÍNDICES DE ENDIVIDAMENTO		
QUOCIENTES DE CAPITAIS DE TERCEIROS/CAPITAIS PRÓPRIOS	6,382	4,687
QUOCIENTE DE PARTICIPAÇÃO DE CAPITAIS DE TERCEIROS/RECURSOS TOTAIS	0,864	0,024
COMPOSIÇÃO DAS EXIGIBILIDADES	0,323	0,368
RECURSOS PRÓPRIOS EM RELAÇÃO À DÍVIDA TOTAL	0,157	0,213
GRAU DE IMOBILIZAÇÃO		
PATRIMÔNIO LÍQUIDO	0,282	0,269
IMOBILIZAÇÃO TÉCNICA	0,281	0,267
IMOBILIZAÇÃO FINANCEIRA	0,001	0,002
ENDIVIDAMENTO COM INSTITUIÇÕES FINANCEIRAS		
INVESTIMENTO TOTAL	0,000	0,801
EXIGÍVEL TOTAL	0,000	0,972

EMPRESA: BANCO DO ESTADO DO RIO GRANDE DO SUL, S/A

EM CR\$ MIL

BALANÇO PATRIMONIAL		1990	%	1991	%
ATIVO					
CIRCULANTE		121 928 098.00	53.45	1 047 292 390.00	67.53
REALIZAVEL A LONGO PRAZO		94 488 061.00	41.42	374 552 276.00	24.15
PERMANENTE		11 705 529.00	5.13	129 026 155.00	8.32
T O T A L		228 121 688.00	100.00	1 550 870 821.00	100.00
PASSIVO					
CIRCULANTE		127 761 322.00	56.01	1 021 650 759.00	65.87
EXIGÍVEL A LONGO PRAZO		77 854 265.00	34.13	348 643 787.00	22.48
RESULTADO DE EXERCÍCIOS FUTUROS		2 125.00	0.00	412 186.00	0.03
PATRIMÔNIO LÍQUIDO		22 503 976.00	9.86	180 164 089.00	11.62
T O T A L		228 121 688.00	100.00	1 550 870 821.00	100.00
DEMONSTRATIVO DO RESULTADO DO EXERCÍCIO					
RECEITA OPERACIONAL LÍQUIDA		182 335 236.00	100.00	205 106 882.00	100.00
CUSTO DA ATIVIDADE		0.00	0.00	0.00	0.00
DESPESA OPERACIONAL		166 888 969.00	91.53	149 941 396.00	73.10
RESULTADO OPERACIONAL LÍQUIDO		15 446 267.00	8.47	55 165 486.00	26.90
RECEITA EXTRA-OPERACIONAL		391 100.00	0.21	13 403.00	0.01
DESPESA EXTRA-OPERACIONAL		1 640 291.00	0.90	0.00	0.00
RESULTADO DA CORREÇÃO MONETÁRIA		-8 821 954.00	-4.84	-52 061 188.00	-25.38
PROVISÃO PARA IMPOSTO DE RENDA		1 559 591.00	0.86	0.00	0.00
RESULTADO LÍQUIDO DO EXERCÍCIO		3 815 539.00	2.09	3 117 701.00	1.52

EMPRESA : BANCO DO ESTADO DO RIO GRANDE DO SUL, S. A.

	1970	1971
ÍNDICES DE LIQUIDEZ		
LIQUIDEZ ABSOLUTA OU IMEDIATA	0,006	0,005
LIQUIDEZ CORRENTE	0,954	1,025
LIQUIDEZ GERAL	1,053	1,038
LIQUIDEZ SECA	0,954	1,025
CAPITAL DE GIRO	-5.833,224	25.641.631
QUOCIENTES DE RENTABILIDADE		
RENTABILIDADE		
PATRIMÔNIO LÍQUIDO	0,170	0,017
ATIVO REAL	0,017	0,002
OPERACIONAL	0,021	0,015
RETORNO		
INVESTIMENTO OPERACIONAL	0,070	0,037
INVESTIMENTO TOTAL	0,017	0,002
ÍNDICES DE ENDIVIDAMENTO		
QUOCIENTES DE CAPITAIS DE TERCEIROS/CAPITAIS PRÓPRIOS		
QUOCIENTE DE PARTICIPAÇÃO DE CAPITAIS DE TERCEIROS/RECURSOS TOTAIS	9,137	7,606
COMPOSIÇÃO DAS EXIGIBILIDADES	0,901	0,884
RECURSOS PRÓPRIOS EM RELAÇÃO À DÍVIDA TOTAL	0,621	0,746
	0,109	0,131
GRAU DE IMOBILIZAÇÃO		
PATRIMÔNIO LÍQUIDO	0,520	0,716
IMOBILIZAÇÃO TÉCNICA	0,223	0,376
IMOBILIZAÇÃO FINANCEIRA	0,284	0,324
ENDIVIDAMENTO COM INSTITUIÇÕES FINANCEIRAS		
INVESTIMENTO TOTAL	0,000	0,337
EXIGÍVEL TOTAL	0,000	0,381

EMPRESA: BANRISUL - ARMAZÉNS GERAIS S/A

EM CR\$ MIL

BALANÇO PATRIMONIAL		1990	%	1991	%
ATIVO					
CIRCULANTE		35 817.00	24.29	1 412 569.00	48.26
REALIZÁVEL A LONGO PRAZO		257.00	0.11	1 397.00	0.05
PERMANENTE		173 741.00	75.60	1 513 207.00	51.70
T O T Á L		229 815.00	100.00	2 927 173.00	100.00
PASSIVO					
CIRCULANTE		63 335.00	27.56	754 193.00	25.77
EXIGÍVEL A LONGO PRAZO		448.00	0.19	56 317.00	1.92
RESULTADO DE EXERCÍCIOS FUTUROS		0.00	0.00	0.00	0.00
PATRIMÔNIO LÍQUIDO		166 032.00	72.25	2 116 663.00	72.31
T O T Á L		229 815.00	100.00	2 927 173.00	100.00
DEMONSTRATIVO DO RESULTADO DO EXERCÍCIO					
RECEITA OPERACIONAL LÍQUIDA		107 808.00	100.00	1 028 049.00	100.00
CUSTO DA ATIVIDADE		26 316.00	24.41	132 766.00	12.91
DESPESA OPERACIONAL		24 389.00	22.62	-460 174.00	-44.72
RESULTADO OPERACIONAL LÍQUIDO		57 103.00	52.97	1 356 257.00	131.82
RECEITA EXTRA-OPERACIONAL		4 861.00	4.51	0.00	0.00
DESPESA EXTRA-OPERACIONAL		0.00	0.00	110 218.00	10.71
RESULTADO DA CORREÇÃO MONETÁRIA		21 447.00	19.89	-162 697.00	-15.81
PROVISÃO PARA IMPOSTO DE RENDA		33 163.00	30.76	443 786.00	43.13
RESULTADO LÍQUIDO DO EXERCÍCIO		50 248.00	46.61	639 556.00	62.16

EMPRESA: BANRISUL - ARMAZENS GERAIS S/A

	1990	1991
ÍNDICES DE LIQUIDEZ		
LIQUIDEZ ABSOLUTA OU IMEDIATA	0,523	1,712
LIQUIDEZ CORRENTE	0,881	1,873
LIQUIDEZ GERAL	0,879	1,745
LIQUIDEZ SECA	0,866	1,855
CAPITAL DE GIRO	-7,518	658,376
QUOCIENTES DE RENTABILIDADE		
RENTABILIDADE		
PATRIMÔNIO LÍQUIDO	0,303	0,302
ATIVO REAL	0,219	0,218
OPERACIONAL	0,466	0,622
RETORNO		
INVESTIMENTO OPERACIONAL	0,261	0,477
INVESTIMENTO TOTAL	0,219	0,218
ÍNDICES DE ENDIVIDAMENTO		
QUOCIENTES DE CAPITAIS DE TERCEIROS/CAPITAIS PRÓPRIOS		
QUOCIENTE DE PARTICIPAÇÃO DE CAPITAIS DE TERCEIROS/RECURSOS TOTAIS	0,384	0,383
COMPOSIÇÃO DAS EXIGIBILIDADES	0,278	0,277
RECURSOS PRÓPRIOS EM RELAÇÃO À DÍVIDA TOTAL	0,993	0,931
	2,603	2,612
GRAUS DE IMOBILIZAÇÃO		
PATRIMÔNIO LÍQUIDO	1,046	0,715
IMOBILIZAÇÃO TÉCNICA	0,978	0,676
IMOBILIZAÇÃO FINANCEIRA	0,068	0,039
ENDIVIDAMENTO COM INSTITUIÇÕES FINANCEIRAS		
INVESTIMENTO TOTAL	0,000	0,000
EXIGÍVEL TOTAL	0,000	0,000

EMPRESA: BANRISUL S/A - ARRENDAMENTO MERCANTIL

EM CR\$ MIL

BALANÇO PATRIMONIAL		1990	%	1991	%
ATIVO					
CIRCULANTE		286 203.00	40.67	2 658 318.00	49.44
REALIZÁVEL A LONGO PRAZO		257 483.00	36.59	0.00	0.00
PERMANENTE		160 052.00	22.74	2 718 444.00	50.56
T O T A L		703 738.00	100.00	5 376 762.00	100.00
PASSIVO					
CIRCULANTE		21 411.00	3.04	601 272.00	11.18
EXIGÍVEL A LONGO PRAZO		0.00	0.00	0.00	0.00
RESULTADO DE EXERCÍCIOS FUTUROS		0.00	0.00	0.00	0.00
PATRIMÔNIO LÍQUIDO		682 327.00	96.96	4 775 484.00	88.82
T O T A L		703 738.00	100.00	5 376 762.00	100.00
DEMONSTRATIVO DO RESULTADO DO EXERCÍCIO					
RECEITA OPERACIONAL LÍQUIDA		531 486.00	100.00	2 111 763.00	100.00
CUSTO DA ATIVIDADE		0.00	0.00	0.00	0.00
DESPESA OPERACIONAL		107 936.00	20.68	210 202.00	9.95
RESULTADO OPERACIONAL LÍQUIDO		421 550.00	79.32	1 901 561.00	90.05
RECEITA EXTRA-OPERACIONAL		35 453.00	6.67	187 665.00	8.89
DESPESA EXTRA-OPERACIONAL		160.00	0.03	0.00	0.00
RESULTADO DA CORREÇÃO MONETÁRIA		-476 094.00	-89.58	-2 169 054.00	-102.71
PROVISÃO PARA IMPOSTO DE RENDA		0.00	0.00	0.00	0.00
RESULTADO LÍQUIDO DO EXERCÍCIO		-19 251.00	-3.62	-79 028.00	-3.78

EMPRESA: BANRISUL S/A - ARRENDAMENTO MERCANTIL

	1990	1991
ÍNDICES DE LIQUIDEZ		
LIQUIDEZ ABSOLUTA OU IMEDIATA	0,549	0,011
LIQUIDEZ CORRENTE	13,367	4,421
LIQUIDEZ GERAL	25,393	4,421
LIQUIDEZ SECA	13,342	4,421
CAPITAL DE GIRO	264,792	2,057,040
QUOCIENTES DE RENTABILIDADE		
RENTABILIDADE		
PATRIMÔNIO LÍQUIDO	-0,028	-0,017
ATIVO REAL	-0,027	-0,015
OPERACIONAL	-0,036	-0,038
RETORNO		
INVESTIMENTO OPERACIONAL	0,620	0,373
INVESTIMENTO TOTAL	-0,027	-0,015
ÍNDICES DE ENDIVIDAMENTO		
QUOCIENTES DE CAPITAIS DE TERCEIROS/CAPITAIS PRÓPRIOS		
QUOCIENTE DE PARTICIPAÇÃO DE CAPITAIS DE TERCEIROS/RECURSOS TOTAIS	0,031	0,126
COMPOSIÇÃO DAS EXISTÊNCIAS	0,030	0,112
RECURSOS PRÓPRIOS EM RELAÇÃO À DÍVIDA TOTAL	1,000	1,000
	31,868	7,942
GRÁU DE IMOBILIZAÇÃO		
PATRIMÔNIO LÍQUIDO	0,235	0,569
IMOBILIZAÇÃO TÉCNICA	0,199	0,511
IMOBILIZAÇÃO FINANCEIRA	0,035	0,058
ENDIVIDAMENTO COM INSTITUIÇÕES FINANCEIRAS		
INVESTIMENTO TOTAL	0,000	0,105
EXIGÍVEL TOTAL	0,000	0,941

EMPRESA: BANRISUL PROCESSAMENTO DE DADOS LTDA

EM CR\$ MIL

BALANÇO PATRIMONIAL		1990	%	1991	%
ATIVO					
CIRCULANTE	363 914.00	97.98	1 540 443.00	96.72	
REALIZÁVEL A LONGO PRAZO	6 628.00	1.78	42 803.00	2.69	
PERMANENTE	591.00	0.24	9 394.00	0.59	
T O T A L	371 433.00	100.00	1 592 640.00	100.00	
PASSIVO					
CIRCULANTE	349 743.00	94.16	1 452 660.00	91.87	
EXIGÍVEL A LONGO PRAZO	0.00	0.00	0.00	0.00	
RESULTADO DE EXERCÍCIOS FUTUROS	0.00	0.00	0.00	0.00	
PATRIMÔNIO LÍQUIDO	21 690.00	5.84	130 040.00	8.17	
T O T A L	371 433.00	100.00	1 592 640.00	100.00	
DEMONSTRATIVO DO RESULTADO DO EXERCÍCIO					
RECEITA OPERACIONAL LÍQUIDA	1 823 573.00	100.00	9 066 274.00	100.00	
CUSTO DA ATIVIDADE	1 706 656.00	93.59	8 503 767.00	93.80	
DESPESA OPERACIONAL	97 144.00	5.33	457 681.00	5.05	
RESULTADO OPERACIONAL LÍQUIDO	19 773.00	1.08	104 826.00	1.16	
RECEITA EXTRA-OPERACIONAL	0.00	0.00	1.00	0.00	
DESPESA EXTRA-OPERACIONAL	104.00	0.01	499.00	0.01	
RESULTADO DA CORREÇÃO MONETÁRIA	-13 658.00	-1.02	-99 341.00	-1.10	
PROVISÃO PARA IMPOSTO DE RENDA	980.00	0.05	4 592.00	0.05	
RESULTADO LÍQUIDO DO EXERCÍCIO	31.00	0.00	195.00	0.00	

EMPRESA: BANRISUL PROCESSAMENTO DE DADOS LTDA

ÍNDICES DE LIQUIDEZ	1970	1971
LIQUIDEZ ABSOLUTA OU IMEDIATA	0,137	0,146
LIQUIDEZ CORRENTE	1,041	1,053
LIQUIDEZ GERAL	1,059	1,082
LIQUIDEZ SECA	1,041	1,053
CAPITAL DE GIRO	14,171	77,843
QUOCIENTES DE RENTABILIDADE		
RENTABILIDADE		
PATRIMÔNIO LÍQUIDO	0,001	0,003
ATIVO REAL	0,000	0,000
OPERACIONAL	0,000	0,000
RETORNO		
INVESTIMENTO OPERACIONAL	0,053	0,066
INVESTIMENTO TOTAL	0,000	0,000
ÍNDICES DE ENDIVIDAMENTO		
QUOCIENTES DE CAPITAIS DE TERCEIROS/CAPITAIS PRÓPRIOS	16,125	11,247
QUOCIENTE DE PARTICIPAÇÃO DE CAPITAIS DE TERCEIROS/RECURSOS TOTAIS	0,942	0,918
COMPOSIÇÃO DAS EXIGIBILIDADES	1,000	1,000
RECURSOS PRÓPRIOS EM RELAÇÃO À DÍVIDA TOTAL	0,062	0,089
GRAU DE IMOBILIZAÇÃO		
PATRIMÔNIO LÍQUIDO	0,041	0,072
IMOBILIZAÇÃO TÉCNICA	0,007	0,006
IMOBILIZAÇÃO FINANCEIRA	0,034	0,066
ENDIVIDAMENTO COM INSTITUIÇÕES FINANCEIRAS		
INVESTIMENTO TOTAL	0,000	0,000
EXIGÍVEL TOTAL	0,000	0,000

EMPRESA: BANRISUL S.A. - CORRETORA DE VALORES MOBILIÁRIOS E CÂMBIO
EM CR\$ MIL.

BALANÇO PATRIMONIAL		1990	%	1991	%
ATIVO					
CIRCULANTE	872 011.00	89.44	5 288 104.00	84.52	
REALIZÁVEL A LONGO PRAZO	38 884.00	3.99	29 967.00	0.48	
PERMANENTE	64 036.00	6.57	938 377.00	15.00	
T O T A L	974 931.00	100.00	6 256 448.00	100.00	
PASSIVO					
CIRCULANTE	50 301.00	5.16	543 296.00	8.68	
EXIGÍVEL A LONGO PRAZO	42 027.00	4.31	0.00	0.00	
RESULTADO DE EXERCÍCIOS FUTUROS	0.00	0.00	0.00	0.00	
PATRIMÔNIO LÍQUIDO	882 603.00	90.53	5 713 152.00	91.32	
T O T A L	974 931.00	100.00	6 256 448.00	100.00	
DEMONSTRATIVO DO RESULTADO DO EXERCÍCIO					
RECEITA OPERACIONAL LÍQUIDA	1 052 630.00	100.00	4 064 058.00	100.00	
CUSTO DA ATIVIDADE	0.00	0.00	0.00	0.00	
DESPESA OPERACIONAL	284 414.00	27.02	150 495.00	3.70	
RESULTADO OPERACIONAL LÍQUIDO	768 216.00	72.98	3 913 563.00	96.30	
RECEITA EXTRA-OPERACIONAL	3 149.00	0.30	7 467.00	0.18	
DESPESA EXTRA-OPERACIONAL	15 043.00	1.43	0.00	0.00	
RESULTADO DA CORREÇÃO MONETÁRIA	-703 477.00	-66.83	-3 958 749.00	-97.41	
PROVISÃO PARA IMPOSTO DE RENDA	19 394.00	1.84	0.00	0.00	
RESULTADO LÍQUIDO DO EXERCÍCIO	33 451.00	3.18	-37 719.00	-0.93	

EMPRESA: BANRISUL S.A. - CORRETORA DE VALORES MOBILIÁRIOS E CÂMBIO

ÍNDICES DE LIQUIDEZ	1990	1991
LIQUIDEZ ABSOLUTA OU IMEDIATA	0,137	0,522
LIQUIDEZ CORRENTE	17,336	9,733
LIQUIDEZ GERAL	9,866	9,784
LIQUIDEZ SECA	17,319	9,733
CAPITAL DE GIRO	821,710	4.744,848
QUOCIENTES DE RENTABILIDADE		
RENTABILIDADE		
PATRIMÔNIO LÍQUIDO	0,030	-0,007
ATIVO REAL	0,034	-0,006
OPERACIONAL	0,032	-0,009
RETORNO		
INVESTIMENTO OPERACIONAL	0,004	0,601
INVESTIMENTO TOTAL	0,034	-0,006
ÍNDICES DE ENDIVIDAMENTO		
QUOCIENTES DE CAPITAIS DE TERCEIROS/CAPITAIS PRÓPRIOS		
QUOCIENTE DE PARTICIPAÇÃO DE CAPITAIS DE TERCEIROS/RECURSOS TOTAIS	0,105	0,095
COMPOSIÇÃO DAS EXIGIBILIDADES	0,095	0,087
RECURSOS PRÓPRIOS EM RELAÇÃO À DÍVIDA TOTAL	0,540	1,000
	9,559	10,516
GRAU DE IMOBILIZAÇÃO		
PATRIMÔNIO LÍQUIDO	0,073	0,164
IMOBILIZAÇÃO TÉCNICA	0,050	0,076
IMOBILIZAÇÃO FINANCEIRA	0,023	0,089
ENDIVIDAMENTO COM INSTITUIÇÕES FINANCEIRAS		
INVESTIMENTO TOTAL	0,000	0,067
EXIGÍVEL TOTAL	0,000	0,776

EMPRESA: COMPANHIA UNIÃO DE SEGUROS GERAIS

EM CR\$ MIL.

BALANÇO PATRIMONIAL		1970	%	1971	%
ATIVO					
CIRCULANTE	5 924 658,00	64,55	31 488 086,00	59,58	
REALIZÁVEL A LONGO PRAZO	621 309,00	6,77	1 860 336,00	3,52	
PERMANENTE	2 632 970,00	28,68	19 501 267,00	36,90	
T O T A L	9 178 937,00	100,00	52 849 609,00	100,00	
PASSIVO					
CIRCULANTE	5 864 155,00	63,89	30 995 062,00	58,65	
EXIGÍVEL A LONGO PRAZO	299 285,00	3,26	133 359,00	0,25	
RESULTADO DE EXERCÍCIOS FUTUROS	0,00	0,00	0,00	0,00	
PATRIMÔNIO LÍQUIDO	3 015 497,00	32,85	21 721 268,00	41,10	
T O T A L	9 178 937,00	100,00	52 849 609,00	100,00	
DEMONSTRATIVO DO RESULTADO DO EXERCÍCIO					
RECEITA OPERACIONAL LÍQUIDA	4 063 566,00	100,00	23 942 092,00	100,00	
CUSTO DA ATIVIDADE	0,00	0,00	15 619 905,00	65,24	
DESPESA OPERACIONAL	3 767 996,00	92,73	6 496 646,00	27,13	
RESULTADO OPERACIONAL LÍQUIDO	295 570,00	7,27	1 825 541,00	7,62	
RECEITA EXTRA-OPERACIONAL	210 214,00	5,17	0,00	0,00	
DESPESA EXTRA-OPERACIONAL	0,00	0,00	17 107,00	0,07	
RESULTADO DA CORREÇÃO MONETÁRIA	-580 342,00	-14,28	-993 301,00	-4,15	
PROVISÃO PARA IMPOSTO DE RENDA	0,00	0,00	0,00	0,00	
RESULTADO LÍQUIDO DO EXERCÍCIO	-74 550,00	-1,83	815 133,00	3,40	

EMPRESA: COMPANHIA UNIÃO DE SEGUROS GERAIS

	1990	1991
ÍNDICES DE LIQUIDEZ		
LIQUIDEZ ABSOLUTA OU IMEDIATA	0,037	0,013
LIQUIDEZ CORRENTE	1,010	1,016
LIQUIDEZ GERAL	1,062	1,071
LIQUIDEZ SECA	1,009	0,859
CAPITAL DE GIRO	60,503	493,024
QUOCIENTES DE RENTABILIDADE		
RENTABILIDADE		
PATRIMÔNIO LÍQUIDO	0,025	0,030
ATIVO REAL	0,008	0,015
OPERACIONAL	0,010	0,034
RETORNO		
INVESTIMENTO OPERACIONAL	0,032	0,035
INVESTIMENTO TOTAL	0,000	0,015
ÍNDICES DE ENDIVIDAMENTO		
QUOCIENTES DE CAPITAIS DE TERCEIROS/CAPITAIS PRÓPRIOS		
QUOCIENTE DE PARTICIPAÇÃO DE CAPITAIS DE TERCEIROS/RECURSOS TOTAIS	2,044	1,433
COMPOSIÇÃO DAS EXIGIBILIDADES	0,671	0,589
RECURSOS PRÓPRIOS EM RELAÇÃO À DÍVIDA TOTAL	0,751	0,996
	0,489	0,690
GRAU DE IMOBILIZAÇÃO		
PATRIMÔNIO LÍQUIDO	0,873	0,898
IMOBILIZAÇÃO TÉCNICA	0,855	0,860
IMOBILIZAÇÃO FINANCEIRA	0,019	0,030
ENDIVIDAMENTO COM INSTITUIÇÕES FINANCEIRAS		
INVESTIMENTO TOTAL	0,000	0,002
EXIGÍVEL TOTAL	0,000	0,004

EMPRESA: CENTRAIS DE ABASTECIMENTO DO RIO GRANDE DO SUL S/A - CEASA-RS
EM LRM MIL

	1990	%	1991	%
BALANÇO PATRIMONIAL				
ATIVO				
CIRCULANTE	62 865,00	14,53	282 867,00	6,06
REALIZÁVEL A LONGO PRAZO	466,00	0,11	480 532,00	10,29
PERMANENTE	375 128,00	85,36	3 904 374,00	83,65
T O T A L	439 457,00	100,00	4 667 773,00	100,00
PASSIVO				
CIRCULANTE	95 936,00	21,83	904 981,00	19,39
EXIGÍVEL A LONGO PRAZO	418 014,00	95,12	674 009,00	14,44
RESULTADO DE EXERCÍCIOS FUTUROS	480,00	0,11	0,00	0,00
PATRIMÔNIO LÍQUIDO	-74 971,00	-17,06	3 088 783,00	66,17
T O T A L	439 459,00	100,00	4 667 773,00	100,00
DEMONSTRATIVO DO RESULTADO DO EXERCÍCIO				
RECEITA OPERACIONAL LÍQUIDA	260 908,00	100,00	1 517 892,00	100,00
CUSTO DA ATIVIDADE	119 159,00	45,67	463 196,00	30,52
DESPESA OPERACIONAL	554 935,00	212,69	1 383 433,00	91,14
RESULTADO OPERACIONAL LÍQUIDO	-413 186,00	-158,36	-328 737,00	-21,66
RECEITA EXTRA-OPERACIONAL	22 906,00	8,78	1 468,00	0,10
DESPESA EXTRA-OPERACIONAL	404,00	0,15	143 929,00	9,48
RESULTADO DA CORREÇÃO MONETÁRIA	306 271,00	117,39	1 502 345,00	98,98
PROVISÃO PARA IMPOSTO DE RENDA	0,00	0,00	318 456,00	20,98
RESULTADO LÍQUIDO DO EXERCÍCIO	-84 413,00	-32,35	712 671,00	46,95

EMPRESA: CENTRAIS DE ABASTECIMENTO DO RIO GRANDE DO SUL S/A - CEASA - RS

ÍNDICES DE LIQUIDEZ	1990	1991
LIQUIDEZ ABSOLUTA OU IMEDIATA	0,090	0,019
LIQUIDEZ CORRENTE	0,666	0,313
LIQUIDEZ GERAL	0,125	0,483
LIQUIDEZ SECA	0,454	0,250
CAPITAL DE GIRO	-32,071	-622,114
QUOCIENTES DE RENTABILIDADE:		
RENTABILIDADE		
PATRIMÔNIO LÍQUIDO	1,526	0,231
ATIVO REAL	-0,192	0,153
OPERACIONAL	-0,324	0,470
RETORNO		
INVESTIMENTO OPERACIONAL	-0,943	-0,071
INVESTIMENTO TOTAL	-0,192	0,153
ÍNDICES DE ENDIVIDAMENTO		
QUOCIENTES DE CAPITAIS DE TERCEIROS/CAPITAIS PRÓPRIOS	-6,855	0,511
QUOCIENTE DE PARTICIPAÇÃO DE CAPITAIS DE TERCEIROS/RECURSOS TOTAIS	1,170	0,308
COMPOSIÇÃO DAS EXIGIBILIDADES	0,187	0,573
RECURSOS PRÓPRIOS EM RELAÇÃO À DÍVIDA TOTAL	-0,146	1,956
GRAU DE IMOBILIZAÇÃO		
PATRIMÔNIO LÍQUIDO	-3,004	1,264
IMOBILIZAÇÃO TÉCNICA	-4,970	1,254
IMOBILIZAÇÃO FINANCEIRA	-0,019	0,005
ENDIVIDAMENTO COM INSTITUIÇÕES FINANCEIRAS		
INVESTIMENTO TOTAL	0,000	0,000
EXIGÍVEL TOTAL	0,000	0,000

EMPRESA: CENTRAL VITIVINÍCOLA DO SUL - VINOSUL S.A.

EM CR\$ MIL

BALANÇO PATRIMONIAL		1990	%	1991	%
ATIVO					
CIRCULANTE	5.713.000	9.95	53.532.000	10.17	
REALIZÁVEL A LONGO PRAZO	2.433.000	4.24	7.332.000	1.39	
PERMANENTE	49.259.000	85.81	465.619.000	88.44	
T O T A L	57.405.000	100.00	526.483.000	100.00	
PASSIVO					
CIRCULANTE	3.354.000	5.84	21.311.000	4.05	
EXIGÍVEL A LONGO PRAZO	0.000	0.00	0.000	0.00	
RESULTADO DE EXERCÍCIOS FUTUROS	0.000	0.00	0.000	0.00	
PATRIMÔNIO LÍQUIDO	54.051.000	94.16	505.172.000	95.95	
T O T A L	57.405.000	100.00	526.483.000	100.00	
DEMONSTRATIVO DO RESULTADO DO EXERCÍCIO					
RECEITA OPERACIONAL LÍQUIDA	26.277.000	100.00	154.136.000	100.00	
CUSTO DA ATIVIDADE	17.240.000	65.61	112.334.000	72.88	
DESPESA OPERACIONAL	8.041.000	30.60	23.510.000	15.25	
RESULTADO OPERACIONAL LÍQUIDO	996.000	3.79	18.292.000	11.87	
RECEITA EXTRA-OPERACIONAL	1.000	0.00	127.000	0.08	
DESPESA EXTRA-OPERACIONAL	0.000	0.00	155.000	0.10	
RESULTADO DA CORREÇÃO MONETÁRIA	-4.304.000	-16.38	-40.464.000	-26.25	
PROVISÃO PARA IMPOSTO DE RENDÁ	0.000	0.00	0.000	0.00	
RESULTADO LÍQUIDO DO EXERCÍCIO	-3.307.000	-12.59	-22.200.000	-14.40	

EMPRESA: CENTRAL VITIVINÍCOLA DO SUL - VINOSUL S.A.

	1990	1991
ÍNDICES DE LIQUIDEZ		
LIQUIDEZ ABSOLUTA OU IMEDIATA	0,829	0,174
LIQUIDEZ CORRENTE	1,703	2,512
LIQUIDEZ GERAL	2,429	2,856
LIQUIDEZ SECA	1,610	2,296
CAPITAL DE GIRO	2,359	32,221
QUOCIENTES DE RENTABILIDADE		
RENTABILIDADE		
PATRIMÔNIO LÍQUIDO	-0,061	-0,044
ATIVO REAL	-0,058	-0,042
OPERACIONAL	-0,126	-0,144
RETORNO		
INVESTIMENTO OPERACIONAL	0,017	0,035
INVESTIMENTO TOTAL	-0,058	-0,042
ÍNDICES DE ENDIVIDAMENTO		
QUOCIENTES DE CAPITAIS DE TERCEIROS/CAPITAIS PRÓPRIOS		
QUOCIENTE DE PARTICIPAÇÃO DE CAPITAIS DE TERCEIROS/RECURSOS TOTAIS	0,062	0,042
COMPOSIÇÃO DAS EXIGIBILIDADES	0,058	0,040
RECURSOS PRÓPRIOS EM RELAÇÃO À DÍVIDA TOTAL	1,000	1,000
	16,116	23,705
GRAU DE IMOBILIZAÇÃO		
PATRIMÔNIO LÍQUIDO	0,911	0,922
IMOBILIZAÇÃO TÉCNICA	0,908	0,915
IMOBILIZAÇÃO FINANCEIRA	0,004	0,007
ENDIVIDAMENTO COM INSTITUIÇÕES FINANCEIRAS		
INVESTIMENTO TOTAL	0,000	0,000
EXIGÍVEL TOTAL	0,000	0,000

EMPRESA: COMPANHIA DE DESENVOLVIMENTO INDUSTRIAL E COMERCIAL DO RIO GRANDE DO SUL - CEDIC
EM CR\$ MIL

BALANÇO PATRIMONIAL		1990	%	1991	%
ATIVO					
CIRCULANTE		229 764.00	13.95	999 150.00	5.78
REALIZÁVEL A LONGO PRAZO		1 307 724.00	84.23	15 942 425.00	92.26
PERMANENTE		30 040.00	1.82	338 837.00	1.96
T O T Á L		1 647 528.00	100.00	17 280 412.00	100.00
PASSIVO					
CIRCULANTE		134 506.00	8.16	580 883.00	3.36
EXIGÍVEL A LONGO PRAZO		26 406.00	1.60	297 735.00	1.72
RESULTADO DE EXERCÍCIOS FUTUROS		86 931.00	5.28	283 128.00	1.64
PATRIMÔNIO LÍQUIDO		1 379 685.00	84.96	16 118 666.00	93.28
T O T Á L		1 647 528.00	100.00	17 280 412.00	100.00
DEMONSTRATIVO DO RESULTADO DO EXERCÍCIO					
RECEITA OPERACIONAL LÍQUIDA		260 075.00	100.00	1 348 488.00	100.00
CUSTO DA ATIVIDADE		262 471.00	100.92	1 292 384.00	95.84
DESPESA OPERACIONAL		5 138.00	1.98	37 249.00	2.76
RESULTADO OPERACIONAL LÍQUIDO		-7 534.00	-2.90	18 855.00	1.40
RECEITA EXTRA-OPERACIONAL		526.00	0.20	4 927.00	0.37
DESPESA EXTRA-OPERACIONAL		6.00	0.00	4 861.00	0.36
RESULTADO DA CORREÇÃO MONETÁRIA		-52 344.00	-20.13	-43 959.00	-3.26
PROVISÃO PARA IMPOSTO DE RENDA		0.00	0.00	0.00	0.00
RESULTADO LÍQUIDO DO EXERCÍCIO		-59 358.00	-22.82	-25 038.00	-1.86

EMPRESA: COMPANHIA DE DESENVOLVIMENTO INDUSTRIAL E COMERCIAL DO RIO GRANDE DO SUL

ÍNDICES DE LIQUIDEZ	1990	1991
LIQUIDEZ ABSOLUTA OU IMEDIATA	0,057	0,066
LIQUIDEZ CORRENTE	1,720	1,720
LIQUIDEZ GERAL	10,052	19,282
LIQUIDEZ SECA	1,703	1,711
CAPITAL DE GIRO	92.259	410.267
QUOCIENTES DE RENTABILIDADE		
RENTABILIDADE		
PATRIMÔNIO LÍQUIDO	0,042	0,002
ATIVO REAL	0,006	0,001
OPERACIONAL	0,228	0,019
RETORNO		
INVESTIMENTO OPERACIONAL	0,005	0,001
INVESTIMENTO TOTAL	0,036	0,001
ÍNDICES DE ENDIVIDAMENTO		
QUOCIENTES DE CAPITALS DE TERCEIROS/CAPITAIS PRÓPRIOS	0,115	0,055
QUOCIENTE DE PARTICIPAÇÃO DE CAPITALS DE TERCEIROS/RECURSOS TOTAIS	0,098	0,051
COMPOSIÇÃO DAS EXIGIBILIDADES	0,636	0,661
RECURSOS PRÓPRIOS EM RELAÇÃO À DÍVIDA TOTAL	5,647	13,875
GRÁU DE IMOBILIZAÇÃO		
PATRIMÔNIO LÍQUIDO	0,021	0,021
IMOBILIZAÇÃO TÉCNICA	0,001	0,001
IMOBILIZAÇÃO FINANCEIRA	0,020	0,020
ENDIVIDAMENTO COM INSTITUIÇÕES FINANCEIRAS		
INVESTIMENTO TOTAL	0,000	0,000
EXIGÍVEL TOTAL	0,000	0,000

EMPRESA: COMPANHIA DE PROCESSAMENTO DE DADOS DO ESTADO DO RIO GRANDE DO SUL - PROCERGS
EM CR\$ MIL.

	1990	%	1991	%
BALANÇO PATRIMONIAL				
ATIVO				
CIRCULANTE	2 216 658,00	58,62	14 854 302,00	60,57
REALIZÁVEL A LONGO PRAZO	1 378,00	0,04	7 130,00	0,03
PERMANENTE	1 563 049,00	41,34	9 663 652,00	39,40
T O T A L	3 781 085,00	100,00	24 525 084,00	100,00
PASSIVO				
CIRCULANTE	1 360 701,00	35,99	7 407 696,00	30,20
EXIGÍVEL A LONGO PRAZO	0,00	0,00	0,00	0,00
RESULTADO DE EXERCÍCIOS FUTUROS	0,00	0,00	0,00	0,00
PATRIMÔNIO LÍQUIDO	2 420 384,00	64,01	17 117 388,00	69,80
T O T A L	3 781 085,00	100,00	24 525 084,00	100,00
DEMONSTRATIVO DO RESULTADO DO EXERCÍCIO				
RECEITA OPERACIONAL LÍQUIDA	3 914 810,00	100,00	20 662 556,00	100,00
CUSTO DA ATIVIDADE	2 104 299,00	53,75	10 447 453,00	50,56
DESPESA OPERACIONAL	979 030,00	25,01	4 932 120,00	23,87
RESULTADO OPERACIONAL LÍQUIDO	831 481,00	21,24	5 282 983,00	25,57
RECEITA EXTRA-OPERACIONAL	7 803,00	0,20	12 459,00	0,06
DESPESA EXTRA-OPERACIONAL	7 086,00	0,18	23 369,00	0,11
RESULTADO DA CORREÇÃO MONETÁRIA	-230	-6,09	-5 792 599,00	-28,03
PROVISÃO PARA IMPOSTO DE RENDA	0,00	0,00	0,00	0,00
RESULTADO LÍQUIDO DO EXERCÍCIO	593 771,00	15,17	-520 526,00	-2,52

EMPRESA: COMPANHIA DE PROCESSAMENTO DE DADOS DO ESTADO DO RIO GRANDE DO SUL - PROCERGS

	1990	1991
ÍNDICES DE LIQUIDEZ		
LIQUIDEZ ABSOLUTA OU IMEDIATA	0,034	0,122
LIQUIDEZ CORRENTE	1,629	2,005
LIQUIDEZ GERAL	1,630	2,006
LIQUIDEZ SECA	1,417	1,827
CAPITAL DE GIRO	855.877	7.446.606
QUOCIENTES DE RENTABILIDADE		
RENTABILIDADE		
PATRIMÔNIO LÍQUIDO	0,245	-0,034
ATIVO REAL	0,157	-0,021
OPERACIONAL	0,152	-0,025
RETORNO		
INVESTIMENTO OPERACIONAL	0,224	0,223
INVESTIMENTO TOTAL	0,157	-0,021
ÍNDICES DE ENDIVIDAMENTO		
QUOCIENTES DE CAPITAIS DE TERCEIROS/CAPITAIS PRÓPRIOS		
QUOCIENTE DE PARTICIPAÇÃO DE CAPITAIS DE TERCEIROS/RECURSOS TOTAIS	0,562	0,433
COMPOSIÇÃO DAS EXIGIBILIDADES	0,360	0,302
RECURSOS PRÓPRIOS EM RELAÇÃO À DÍVIDA TOTAL	1,000	1,000
	1,779	2,311
GRAU DE IMOBILIZAÇÃO		
PATRIMÔNIO LÍQUIDO	0,646	0,565
IMOBILIZAÇÃO TÉCNICA	0,499	0,391
IMOBILIZAÇÃO FINANCEIRA	0,029	0,047
ENDIVIDAMENTO COM INSTITUIÇÕES FINANCEIRAS		
INVESTIMENTO TOTAL	0,101	0,009
EXIGÍVEL TOTAL	0,281	0,029

EMPRESA: COMPANHIA ESTADUAL DE ENERGIA ELÉTRICA - CEEE

EM CR\$ MIL

BALANÇO PATRIMONIAL

	1990	%	1991	%
ATIVO				
CIRCULANTE	68 271 070.00	18.70	804 541 884.00	17.50
REALIZÁVEL A LONGO PRAZO	1 124 569.00	0.31	8 158 080.00	0.18
PERMANENTE	295 747 332.00	80.99	3 783 881 945.00	82.32
T O T Á L	365 142 971.00	100.00	4 596 581 909.00	100.00
PASSIVO				
CIRCULANTE	209 974 510.00	57.50	1 530 932 554.00	33.31
EXIGÍVEL A LONGO PRAZO	130 199 001.00	35.66	839 517 647.00	18.26
RESULTADO DE EXERCÍCIOS FUTUROS	0.00	0.00	0.00	0.00
PATRIMÔNIO LÍQUIDO	24 969 460.00	6.84	12 226 131 708.00	48.43
T O T Á L	365 142 971.00	100.00	4 596 581 909.00	100.00
DEMONSTRATIVO DO RESULTADO DO EXERCÍCIO				
RECEITA OPERACIONAL LÍQUIDA	49 525 373.00	100.00	269 430 712.00	100.00
CUSTO DA ATIVIDADE	0.00	0.00	0.00	0.00
DESPESA OPERACIONAL	80 272 744.00	162.08	490 725 250.00	182.13
RESULTADO OPERACIONAL LÍQUIDO	-30 747 371.00	-62.08	-221 294 538.00	-82.13
RECEITA EXTRA-OPERACIONAL	361 064.00	0.73	828 503.00	0.31
DESPESA EXTRA-OPERACIONAL	397 619.00	0.80	1 284 317.00	0.48
RESULTADO DA CORREÇÃO MONETÁRIA	-39 185 671.00	-79.12	-135 099 431.00	-69.70
PROVISÃO PARA IMPOSTO DE RENDA	0.00	0.00	0.00	0.00
RESULTADO LÍQUIDO DO EXERCÍCIO	-69 969 597.00	-141.28	-406 849 783.00	-151.00

EMPRESA: COMPANHIA ESTADUAL DE ENERGIA ELÉTRICA - CEEE

ÍNDICES DE LIQUIDEZ	1990	1991
LIQUIDEZ ABSOLUTA OU IMEDIATA	0,009	0,006
LIQUIDEZ CORRENTE	0,325	0,526
LIQUIDEZ GERAL	0,204	0,343
LIQUIDEZ SECA	0,309	0,521
CAPITAL DE GIRO	-141.703.440	-726.390.670
QUOCIENTES DE RENTABILIDADE		
RENTABILIDADE		
PATRIMÔNIO LÍQUIDO	-2,802	-0,183
ATIVO REAL	-0,192	-0,009
OPERACIONAL	-1,413	-1,510
RETOURNO		
INVESTIMENTO OPERACIONAL	-0,084	-0,048
INVESTIMENTO TOTAL	-0,192	-0,089
ÍNDICES DE ENDIVIDAMENTO		
QUOCIENTES DE CAPITAIS DE TERCEIROS/CAPITAIS PRÓPRIOS	13,624	1,065
QUOCIENTE DE PARTICIPAÇÃO DE CAPITAIS DE TERCEIROS/RECURSOS TOTAIS	0,932	0,516
COMPOSIÇÃO DAS EXIGIBILIDADES	0,617	0,646
RECURSOS PRÓPRIOS EM RELAÇÃO À DÍVIDA TOTAL	0,073	0,939
GRAU DE IMOBILIZAÇÃO		
PATRIMÔNIO LÍQUIDO	11,844	1,700
IMOBILIZAÇÃO TÉCNICA	7,274	1,309
IMOBILIZAÇÃO FINANCEIRA	0,036	0,011
ENDIVIDAMENTO COM INSTITUIÇÕES FINANCEIRAS		
INVESTIMENTO TOTAL	0,657	0,350
EXIGÍVEL TOTAL	0,705	0,679

EMPRESA: COMPANHIA ESTADUAL DE SILOS E ARMAZENS - DESA

EM CR\$ MIL

BALANÇO PATRIMONIAL

	1990	%	1991	%
ATIVO				
CIRCULANTE	325 616,00	5,62	1 152 943,00	1,85
REALIZÁVEL A LONGO PRAZO	16 402,00	0,28	256 427,00	0,41
PERMANENTE	5 466 346,00	94,10	60 828 767,00	97,74
T O T A L	5 809 364,00	100,00	62 238 137,00	100,00

PASSIVO

CIRCULANTE	946 381,00	16,29	4 734 652,00	7,61
EXIGÍVEL A LONGO PRAZO	29 709,00	0,51	209 141,00	0,34
RESULTADO DE EXERCÍCIOS FUTUROS	0,00	0,00	0,00	0,00
PATRIMÔNIO LÍQUIDO	4 833 274,00	83,20	57 294 344,00	92,06

T O T A L	5 809 364,00	100,00	62 238 137,00	100,00
-----------	--------------	--------	---------------	--------

DEMONSTRATIVO DO RESULTADO DO EXERCÍCIO

RECEITA OPERACIONAL LÍQUIDA	1 178 701,00	100,00	4 776 544,00	100,00
CUSTO DA ATIVIDADE	951 905,00	80,76	4 772 943,00	99,92
DESPESA OPERACIONAL	616 697,00	69,29	3 744 235,00	78,39
RESULTADO OPERACIONAL LÍQUIDO	-589 901,00	-50,05	-3 740 634,00	-78,31
RECEITA EXTRA-OPERACIONAL	1 409,00	0,12	0,00	0,00
DESPESA EXTRA-OPERACIONAL	1 621,00	0,14	0,00	0,00
RESULTADO DA CORREÇÃO MONETÁRIA	393 169,00	33,36	3 760 379,00	78,73
PROVISÃO PARA IMPOSTO DE RENDA	0,00	0,00	0,00	0,00
RESULTADO LÍQUIDO DO EXERCÍCIO	-196 944,00	-16,71	19 745,00	0,41

EMPRESA: COMPANHIA ESTADUAL DE SILOS E ARMAZENS - CESA

ÍNDICES DE LIQUIDEZ	1990	1991
LIQUIDEZ ABSOLUTA OU IMEDIATA	0,095	0,098
LIQUIDEZ CORRENTE	0,345	0,244
LIQUIDEZ GERAL	0,351	0,285
LIQUIDEZ SECA	0,316	0,226
CAPITAL DE GIRO	-619.765	-3.581.709
QUOCIENTES DE RENTABILIDADE		
RENTABILIDADE		
PATRIMÔNIO LÍQUIDO	0,041	0,000
ATIVO REAL	-0,034	0,000
OPERACIONAL	-0,167	0,004
RETORNO		
INVESTIMENTO OPERACIONAL	-0,102	-0,060
INVESTIMENTO TOTAL	-0,034	0,000
ÍNDICES DE ENDIVIDAMENTO		
QUOCIENTES DE CAPITAIS DE TERCEIROS/CAPITAIS PRÓPRIOS	0,202	0,086
QUOCIENTE DE PARTICIPAÇÃO DE CAPITAIS DE TERCEIROS/RECURSOS TOTAIS	0,168	0,079
COMPOSIÇÃO DAS EXIGIBILIDADES	0,970	0,958
RECURSOS PRÓPRIOS EM RELAÇÃO À DÍVIDA TOTAL	4,952	11,589
GRAU DE IMOBILIZAÇÃO		
PATRIMÔNIO LÍQUIDO	1,131	1,062
IMOBILIZAÇÃO TÉCNICA	1,130	1,061
IMOBILIZAÇÃO FINANCEIRA	0,001	0,000
ENDIVIDAMENTO COM INSTITUIÇÕES FINANCEIRAS		
INVESTIMENTO TOTAL	0,095	0,048
EXIGÍVEL TOTAL	0,566	0,604

EMPRESA: COMPANHIA INTERMUNICIPAL DE ESTRADAS ALIMENTADORAS DO RIO GRANDE DO SUL - CINTEA
EM CR\$ MIL.

BALANÇO PATRIMONIAL		1990	%	1991	%
ATIVO					
CIRCULANTE		262 384.00	82.18	891 290.00	58.80
REALIZÁVEL A LONGO PRAZO		4 298.00	1.35	22 502.00	1.48
PERMANENTE		52 590.00	16.47	602 026.00	39.72
T O T A L		319 272.00	100.00	1 515 818.00	100.00
PASSIVO					
CIRCULANTE		342 564.00	113.56	2 740 154.00	193.96
EXTIGÍVEL A LONGO PRAZO		343 965.00	107.73	1 826 291.00	120.48
RESULTADO DE EXERCÍCIOS FUTUROS		0.00	0.00	0.00	0.00
PATRIMÔNIO LÍQUIDO		-307 257.00	-121.29	-3 250 627.00	-214.44
T O T A L		319 272.00	100.00	1 515 818.00	100.00
DEMONSTRATIVO DO RESULTADO DO EXERCÍCIO					
RECEITA OPERACIONAL LÍQUIDA		610 506.00	100.00	2 719 161.00	100.00
CUSTO DA ATIVIDADE		523 111.00	85.68	2 378 278.00	87.46
DESPESA OPERACIONAL		1 834 808.00	300.54	3 223 426.00	118.54
RESULTADO OPERACIONAL LÍQUIDO		-1 747 413.00	-286.22	-2 892 543.00	-106.01
RECEITA EXTRA-OPERACIONAL		27 617.00	4.52	69 287.00	2.55
DESPESA EXTRA-OPERACIONAL		0.00	0.00	0.00	0.00
RESULTADO DA CORREÇÃO MONETÁRIA		5 949 865.00	974.58	13 615 376.00	500.72
PROVISÃO PARA IMPOSTO DE RENDA		0.00	0.00	0.00	0.00
RESULTADO LÍQUIDO DO EXERCÍCIO		4 230 069.00	692.88	10 802 120.00	397.26

EMPRESA: COMPANHIA INTERMUNICIPAL DE ESTRADAS ALIMENTADORAS DO RIO GRANDE DO SUL

ÍNDICES DE LIQUIDEZ	1990	1991
LIQUIDEZ ABSOLUTA OU IMEDIATA	0,017	0,012
LIQUIDEZ CORRENTE	0,724	0,303
LIQUIDEZ GERAL	0,377	0,192
LIQUIDEZ SECA	0,666	0,287
CAPITAL DE GIRO	-100,180	-2.048,864
QUOCIENTES DE RENTABILIDADE		
RENTABILIDADE		
PATRIMÔNIO LÍQUIDO	-10,923	-3,323
ATIVO REAL	13,249	7,126
OPERACIONAL	6,929	3,973
RETORNO		
INVESTIMENTO OPERACIONAL	-5,507	-1,930
INVESTIMENTO TOTAL	13,249	7,126
ÍNDICES DE ENDIVIDAMENTO		
QUOCIENTES DE CAPITAIS DE TERCEIROS/CAPITAIS PRÓPRIOS	-1,824	-1,466
QUOCIENTE DE PARTICIPAÇÃO DE CAPITAIS DE TERCEIROS/RECURSOS TOTAIS	2,213	3,144
COMPOSIÇÃO DAS EXIGIBILIDADES	0,513	0,617
RECURSOS PRÓPRIOS EM RELAÇÃO À DÍVIDA TOTAL	-0,540	-0,682
GRAU DE IMOBILIZAÇÃO		
PATRIMÔNIO LÍQUIDO	-0,136	-0,185
IMOBILIZAÇÃO TÉCNICA	-0,131	-0,179
IMOBILIZAÇÃO FINANCEIRA	-0,005	-0,007
ENDIVIDAMENTO COM INSTITUIÇÕES FINANCEIRAS		
INVESTIMENTO TOTAL	1,749	1,874
EXIGÍVEL TOTAL	0,791	0,596

EMPRESA: CORAG - COMPANHIA RIO-GRANDENSE DE ARTES GRÁFICAS

EM CR\$ MIL.

BALANÇO PATRIMONIAL		1990	%	1991	%
ATIVO					
CIRCULANTE	804 083.00	78.65	2 374 323.00	50.38	
REALIZÁVEL A LONGO PRAZO	1 967.00	0.19	7 863.00	0.17	
PERMANENTE	216 262.00	21.15	2 330 226.00	49.45	
T O T A L	1 022 312.00	100.00	4 712 412.00	100.00	
PASSIVO					
CIRCULANTE	352 150.00	34.45	447 315.00	9.49	
EXIGÍVEL A LONGO PRAZO	0.00	0.00	0.00	0.00	
RESULTADO DE EXERCÍCIOS FUTUROS	0.00	0.00	0.00	0.00	
PATRIMÔNIO LÍQUIDO	670 162.00	65.55	4 265 097.00	90.51	
T O T A L	1 022 312.00	100.00	4 712 412.00	100.00	
DEMONSTRATIVO DO RESULTADO DO EXERCÍCIO					
RECEITA OPERACIONAL LÍQUIDA	969 064.00	100.00	3 450 211.00	100.00	
CUSTO DA ATIVIDADE	291 999.00	30.13	1 505 944.00	43.65	
DESPESA OPERACIONAL	2 664.00	0.27	438 406.00	12.71	
RESULTADO OPERACIONAL LÍQUIDO	674 401.00	69.59	1 505 861.00	43.64	
RECEITA EXTRA-OPERACIONAL	3 480.00	0.36	0.00	0.00	
DESPESA EXTRA-OPERACIONAL	19 974.00	2.06	69 656.00	2.02	
RESULTADO DA CORREÇÃO MONETÁRIA	-204 905.00	-21.14	-2 244 202.00	-65.05	
PROVISÃO PARA IMPOSTO DE RENDA	184 869.00	19.98	0.00	0.00	
RESULTADO LÍQUIDO DO EXERCÍCIO	268 113.00	27.67	-807 997.00	-23.42	

EMPRESA: CORAG - COMPANHIA RIO-GRANDENSE DE ARTES GRÁFICAS

	1990	1991
ÍNDICES DE LIQUIDEZ		
LIQUIDEZ ABSOLUTA OU IMEDIATA	0,778	1,397
LIQUIDEZ CORRENTE	2,293	5,308
LIQUIDEZ GERAL	2,289	5,326
LIQUIDEZ SECA	2,147	4,761
CAPITAL DE GIRO	451,933	1.427.008
QUOCIENTES DE RENTABILIDADE		
RENTABILIDADE		
PATRIMÔNIO LÍQUIDO	0,400	-0,189
ATIVO REAL	0,262	-0,171
OPERACIONAL	0,277	-0,234
RETORNO		
INVESTIMENTO OPERACIONAL	0,661	0,322
INVESTIMENTO TOTAL	0,262	-0,171
ÍNDICES DE ENDIVIDAMENTO		
QUOCIENTES DE CAPITAIS DE TERCEIROS/CAPITAIS PRÓPRIOS		
QUOCIENTE DE PARTICIPAÇÃO DE CAPITAIS DE TERCEIROS/RECURSOS TOTAIS	0,525	0,105
COMPOSIÇÃO DAS EXIGIBILIDADES	0,344	0,095
RECURSOS PRÓPRIOS EM RELAÇÃO À DÍVIDA TOTAL	1,000	1,000
	1,403	9,535
GRAU DE IMOBILIZAÇÃO		
PATRIMÔNIO LÍQUIDO	0,323	0,546
IMOBILIZAÇÃO TÉCNICA	0,319	0,540
IMOBILIZAÇÃO FINANCEIRA	0,003	0,007
ENDIVIDAMENTO COM INSTITUIÇÕES FINANCEIRAS		
INVESTIMENTO TOTAL	0,000	0,000
EXIGÍVEL TOTAL	0,000	0,000

EMPRESA: COMPANHIA RIO-GRANDENSE DE LATICÍNIOS E CORRELADOS - CORLAC
EM CR\$ MIL

BALANÇO PATRIMONIAL		1990	%	1991	%
ATIVO					
CIRCULANTE		109.355,00	71,30	6.650.910,00	60,00
REALIZÁVEL A LONGO PRAZO		28.062,00	1,80	165.972,00	1,49
PERMANENTE		418.401,00	26,89	4.273.105,00	38,51
T O T A L		555.818,00	100,00	11.102.067,00	100,00
PASSIVO					
CIRCULANTE		011.197,00	64,99	6.056.850,00	54,55
EXIGÍVEL A LONGO PRAZO		0,00	0,00	763.331,00	6,88
RESULTADO DE EXERCÍCIOS FUTUROS		0,00	0,00	0,00	0,00
PATRIMÔNIO LÍQUIDO		544.621,00	35,01	4.281.873,00	38,57
T O T A L		555.818,00	100,00	11.102.067,00	100,00
DEMONSTRATIVO DO RESULTADO DO EXERCÍCIO					
RECEITA OPERACIONAL LÍQUIDA		3.295.809,00	100,00	15.574.397,00	100,00
CUSTO DA ATIVIDADE		2.009.426,00	85,24	12.490.649,00	80,20
DESPESA OPERACIONAL		457.223,00	13,87	3.911.656,00	25,12
RESULTADO OPERACIONAL LÍQUIDO		299.240,00	0,89	-827.908,00	-5,32
RECEITA EXTRA-OPERACIONAL		4.055,00	0,12	0,00	0,00
DESPESA EXTRA-OPERACIONAL		0,00	0,00	27.001,00	0,18
RESULTADO DA CORREÇÃO MONETÁRIA		-393.415,00	-11,94	-1.975.436,00	-12,68
PROVISÃO PARA IMPOSTO DE RENDA		0,00	0,00	0,00	0,00
RESULTADO LÍQUIDO DO EXERCÍCIO		-560.120,00	-10,93	-2.831.145,00	-18,18

EMPRESA: COMPANHIA RIO-GRANDENSE DE LATICÍNIOS E CORRELADOS - CORLAC

	1990	1991
ÍNDICES DE LIQUIDEZ		
LIQUIDEZ ABSOLUTA OU IMEDIATA	0,174	0,074
LIQUIDEZ CORRENTE	1,057	1,100
LIQUIDEZ GERAL	1,125	1,001
LIQUIDEZ SECA	0,803	0,562
CAPITAL DE GIRO	98,159	604,047
QUOCIENTES DE RENTABILIDADE		
RENTABILIDADE		
PATRIMÔNIO LÍQUIDO	-0,661	-0,661
ATIVO REAL	-0,231	-0,255
OPERACIONAL	-0,109	-0,182
RETORNO		
INVESTIMENTO OPERACIONAL	0,019	-0,079
INVESTIMENTO TOTAL	-0,231	-0,255
ÍNDICES DE ENDIVIDAMENTO		
QUOCIENTES DE CAPITAIS DE TERCEIROS/CAPITAIS PRÓPRIOS		
QUOCIENTE DE PARTICIPAÇÃO DE CAPITAIS DE TERCEIROS/RECURSOS TOTAIS	1,857	1,593
COMPOSIÇÃO DAS EXIGIBILIDADES	0,650	0,614
RECURSOS PRÓPRIOS EM RELAÇÃO À DIVIDA TOTAL	1,000	0,888
	0,539	0,628
GRAU DE IMOBILIZAÇÃO		
PATRIMÔNIO LÍQUIDO	0,768	0,998
IMOBILIZAÇÃO TÉCNICA	0,677	0,865
IMOBILIZAÇÃO FINANCEIRA	0,091	0,132
ENDIVIDAMENTO COM INSTITUIÇÕES FINANCEIRAS		
INVESTIMENTO TOTAL	0,002	0,004
EXIGÍVEL TOTAL	0,003	0,007

EMPRESA: COMPANHIA RIOGRANDENSE DE SANEAMENTO - CORSAN

EM CR\$ MIL

BALANÇO PATRIMONIAL		1990	%	1991	%
ATIVO					
CIRCULANTE		7 166 919,00	15,57	52 378 231,00	11,06
REALIZÁVEL A LONGO PRAZO		65 362,00	0,14	373 882,00	0,08
PERMANENTE		38 785 279,00	84,28	420 863 556,00	88,86
T O T Á L		46 017 560,00	100,00	473 615 669,00	100,00
PASSIVO					
CIRCULANTE		8 212 183,00	18,06	79 239 019,00	16,73
EXIGÍVEL A LONGO PRAZO		29 259 646,00	63,58	253 159 884,00	53,45
RESULTADO DE EXERCÍCIOS FUTUROS		0,00	0,00	0,00	0,00
PATRIMÔNIO LÍQUIDO		8 445 731,00	18,35	141 216 766,00	29,82
T O T Á L		46 017 560,00	100,00	473 615 669,00	100,00
DEMONSTRATIVO DO RESULTADO DO EXERCÍCIO					
RECEITA OPERACIONAL LÍQUIDA		13 475 851,00	100,00	84 533 583,00	100,00
CUSTO DA ATIVIDADE		8 470 136,00	62,85	56 050 129,00	66,30
DESPESA OPERACIONAL		17 507 183,00	129,92	25 921 515,00	30,66
RESULTADO OPERACIONAL LÍQUIDO		-12 501 468,00	-92,77	2 566 939,00	3,04
RECEITA EXTRA-OPERACIONAL		55 898,00	0,41	11 848 979,00	14,02
DESPESA EXTRA-OPERACIONAL		147 188,00	1,09	243 497 191,00	288,03
RESULTADO DA CORREÇÃO MONETÁRIA		0,00	0,00	232 383 849,00	274,88
PROVISÃO PARA IMPUISO DE RENDA		397 089,00	2,95	0,00	0,00
RESULTADO LÍQUIDO DO EXERCÍCIO		-12 195 669,00	-90,50	3 302 576,00	3,91

EMPRESA: COMPANHIA RIOGRANDENSE DE SANEAMENTO - CORSAN

	1990	1991
ÍNDICES DE LIQUIDEZ		
LIQUIDEZ ABSOLUTA OU IMEDIATA	0,127	0,027
LIQUIDEZ CORRENTE	0,862	0,661
LIQUIDEZ GERAL	0,172	0,159
LIQUIDEZ SECA	0,691	0,609
CAPITAL DE GIRO	-1.145.264	-26.860.788
QUOCIENTES DE RENTABILIDADE		
RENTABILIDADE		
PATRIMÔNIO LÍQUIDO	-1,444	0,023
ATIVO REAL	-0,265	0,007
OPERACIONAL	-0,905	0,039
RETORNO		
INVESTIMENTO OPERACIONAL	-0,272	0,005
INVESTIMENTO TOTAL	-0,265	0,007
ÍNDICES DE ENDIVIDAMENTO		
QUOCIENTES DE CAPITAIS DE TERCEIROS/CAPITAIS PRÓPRIOS		
QUOCIENTE DE PARTICIPAÇÃO DE CAPITAIS DE TERCEIROS/RECURSOS TOTAIS	4,449	2,354
COMPOSIÇÃO DAS EXIGIBILIDADES	0,816	0,702
RECURSOS PRÓPRIOS EM RELAÇÃO À DÍVIDA TOTAL	0,221	0,238
	0,225	0,425
GRAU DE IMOBILIZAÇÃO		
PATRIMÔNIO LÍQUIDO	4,592	2,980
IMOBILIZAÇÃO TÉCNICA	4,581	2,971
IMOBILIZAÇÃO FINANCEIRA	0,006	0,004
ENDIVIDAMENTO COM INSTITUIÇÕES FINANCEIRAS		
INVESTIMENTO TOTAL	0,667	0,497
EXIGÍVEL TOTAL	0,817	0,708

EMPRESA: COMPANHIA RIO-GRANDENSE DE TELECOMUNICAÇÕES - CRT

EM CR\$ MIL.

BALANÇO PATRIAMONIAL		1990	%	1991	%
ATIVO					
CIRCULANTE	7.185.595,00	7,36	52.223.893,00	4,94	
REALIZAVEL A LONGO PRAZO	1.565.071,00	1,60	2.199.838,00	0,21	
PERMANENTE	80.901.091,00	91,04	803.054.866,00	94,85	
T O T A L	97.651.757,00	100,00	857.478.597,00	100,00	
PASSIVO					
CIRCULANTE	27.359.487,00	28,02	140.877.122,00	13,32	
EXIGIVEL A LONGO PRAZO	13.893.913,00	14,23	166.351.304,00	15,73	
RESULTADO DE EXERCÍCIOS FUTUROS	0,00	0,00	0,00	0,00	
PATRIMÔNIO LÍQUIDO	56.378.357,00	57,75	750.250.171,00	70,95	
T O T A L	97.651.757,00	100,00	857.478.597,00	100,00	
DEMONSTRATIVO DO RESULTADO DO EXERCÍCIO					
RECEITA OPERACIONAL LÍQUIDA	20.139.430,00	100,00	106.670.021,00	100,00	
CUSTO DA ATIVIDADE	11.082.742,00	55,03	83.030.629,00	77,84	
DESPESA OPERACIONAL	9.644.230,00	47,89	60.889.057,00	57,08	
RESULTADO OPERACIONAL LÍQUIDO	-587.534,00	-2,92	-37.249.665,00	-34,92	
RECEITA EXTRA-OPERACIONAL	47.244,00	0,23	768.326,00	0,72	
DESPESA EXTRA-OPERACIONAL	169.730,00	0,84	486.773,00	0,46	
RESULTADO DA CORREÇÃO MONETÁRIA	10.942.321,00	54,33	-17.284.852,00	-16,20	
PROVISÃO OU REVERSSÃO P/T.RENDA	4.080.001,00	20,26	9.669.459,00	9,06	
RESULTADO LÍQUIDO DO EXERCÍCIO	6.152.300,00	30,55	44.583.505,00	41,80	

EMPRESA: COMPANHIA RIO-GRANDENSE DE TELECOMUNICAÇÕES - CRT

	1990	1991
ÍNDICES DE LIQUIDEZ		
LIQUIDEZ ABSOLUTA OU IMEDIATA	0,016	0,010
LIQUIDEZ CORRENTE	0,263	0,371
LIQUIDEZ GERAL	0,212	0,177
LIQUIDEZ SECA	0,250	0,362
CAPITAL DE GIRO	-20.173.892	-08.653.229
QUOCIENTES DE RENTABILIDADE		
RENTABILIDADE		
PATRIMÔNIO LÍQUIDO	0,109	-0,059
ATIVO REAL	0,063	-0,042
OPERACIONAL	0,305	-0,418
RETORNO		
INVESTIMENTO OPERACIONAL	-0,005	-0,035
INVESTIMENTO TOTAL	0,063	-0,042
ÍNDICES DE ENDIVIDAMENTO		
QUOCIENTES DE CAPITAIS DE TERCEIROS/CAPITAIS PRÓPRIOS		
QUOCIENTE DE PARTICIPAÇÃO DE CAPITAIS DE TERCEIROS/RECURSOS TOTAIS	0,731	0,410
COMPOSIÇÃO DAS EXIGIBILIDADES	0,422	0,291
RECURSOS PRÓPRIOS EM RELAÇÃO À DÍVIDA TOTAL	0,663	0,459
	1,367	2,442
GRAU DE IMOBILIZAÇÃO		
PATRIMÔNIO LÍQUIDO	1,576	1,337
IMOBILIZAÇÃO TÉCNICA	1,441	1,194
IMOBILIZAÇÃO FINANCEIRA	0,003	0,002
ENDIVIDAMENTO COM INSTITUIÇÕES FINANCEIRAS		
INVESTIMENTO TOTAL	0,085	0,057
EXIGÍVEL TOTAL	0,202	0,195

EMPRESA: COMPANHIA RIGORANDENSE DE TURISMO - CR-TUR

EM CR\$ MIL

BALANÇO PATRIMONIAL

	1990	%	1991	%
ATIVO				
CIRCULANTE	63 472.00	32.24	139 191.00	8.51
REALIZÁVEL A LONGO PRAZO	424.00	0.22	2 191.00	0.13
PERMANENTE	132 985.00	67.55	1 495 313.00	91.36
T O T Á L	196 881.00	100.00	1 636 695.00	100.00

PASSIVO

CIRCULANTE	57 460.00	29.19	185 365.00	11.33
EXIGÍVEL A LONGO PRAZO	0.00	0.00	0.00	0.00
RESULTADO DE EXERCÍCIOS FUTUROS	0.00	0.00	0.00	0.00
PATRIMÔNIO LÍQUIDO	139 421.00	70.81	1 451 330.00	88.67

T O T Á L

	196 881.00	100.00	1 636 695.00	100.00
--	------------	--------	--------------	--------

DEMONSTRATIVO DO RESULTADO DO EXERCÍCIO

RECEITA OPERACIONAL LÍQUIDA	184 034.00	100.00	604 703.00	100.00
CUSTO DA ATIVIDADE	160 949.00	87.46	509 164.00	84.20
DESPESA OPERACIONAL	26 737.00	14.53	196 543.00	32.50
RESULTADO OPERACIONAL LÍQUIDO	-3 652.00	-1.98	-101 004.00	-16.70
RECEITA EXTRA-OPERACIONAL	0.00	0.00	0.00	0.00
DESPESA EXTRA-OPERACIONAL	1 145.00	0.62	0.00	0.00
RESULTADO DA CORREÇÃO MONETÁRIA	2 596.00	1.41	-43 984.00	-7.27
PROVISÃO PARA IMPOSTO DE RENDA	106.00	0.06	0.00	0.00
RESULTADO LÍQUIDO DO EXERCÍCIO	-2 307.00	-1.25	-144 988.00	-23.98

EMPRESA: COMPANHIA RIGORANDENSE DE TURISMO - CR - TUR

	1990	1991
ÍNDICES DE LIQUIDEZ		
LIQUIDEZ ABSOLUTA OU IMEDIATA	0,013	0,213
LIQUIDEZ CORRENTE	1,105	0,751
LIQUIDEZ GERAL	1,112	0,763
LIQUIDEZ SECA	1,057	0,688
CAPITAL DE GIRO	6,012	-46.174
QUOCIENTES DE RENTABILIDADE		
RENTABILIDADE		
PATRIMÔNIO LÍQUIDO	-0,017	-0,100
ATIVO REAL	-0,012	-0,059
OPERACIONAL	-0,013	-0,240
RETORNO		
INVESTIMENTO OPERACIONAL	-0,038	-0,229
INVESTIMENTO TOTAL	-0,012	-0,089
ÍNDICES DE ENDEVIDAMENTO		
QUOCIENTES DE CAPITAIS DE TERCEIROS/CAPITAIS PRÓPRIOS		
QUOCIENTE DE PARTICIPAÇÃO DE CAPITAIS DE TERCEIROS/RECURSOS TOTAIS	0,412	0,128
COMPOSIÇÃO DAS EXIGIBILIDADES	0,292	0,113
RECURSOS PRÓPRIOS EM RELAÇÃO À DÍVIDA TOTAL	1,000	1,000
	2,426	7,830
GRAU DE IMOBILIZAÇÃO		
PATRIMÔNIO LÍQUIDO	0,954	1,030
IMOBILIZAÇÃO TÉCNICA	0,227	0,206
IMOBILIZAÇÃO FINANCEIRA	0,726	0,324
ENDEVIDAMENTO COM INSTITUIÇÕES FINANCEIRAS		
INVESTIMENTO TOTAL	0,000	0,000
EXIGÍVEL TOTAL	0,000	0,000

EMPRESA: FESTA NACIONAL DA UVA, TURISMO E EMPREENDIMENTOS S.A.

EM CR\$ MIL

BALANÇO PATRIMONIAL		1990	%	1991	%
ATIVO					
CIRCULANTE	25 718,00	11,29	22 432,00	0,91	
REALIZÁVEL A LONGO PRAZO	585,00	0,26	500,00	0,02	
PERMANENTE	201 592,00	88,45	2 160 078,00	99,07	
T O T A L	227 895,00	100,00	2 483 050,00	100,00	
PASSIVO					
CIRCULANTE	43 771,00	19,21	288 995,00	11,64	
EXIGÍVEL A LONGO PRAZO	2 490,00	1,09	0,00	0,00	
RESULTADO DE EXERCÍCIOS FUTUROS	0,00	0,00	0,00	0,00	
PATRIMÔNIO LÍQUIDO	181 634,00	79,70	2 194 055,00	88,36	
T O T A L	227 895,00	100,00	2 483 050,00	100,00	
DEMONSTRATIVO DO RESULTADO DO EXERCÍCIO					
RECEITA OPERACIONAL LÍQUIDA	7 208,00	100,00	339 249,00	100,00	
CUSTO DA ATIVIDADE	1 302,00	18,06	269 816,00	79,53	
DESPESA OPERACIONAL	26 269,00	364,44	321 099,00	94,65	
RESULTADO OPERACIONAL LÍQUIDO	-20 363,00	-282,51	-251 666,00	-74,18	
RECEITA EXTRA-OPERACIONAL	0,00	0,00	0,00	0,00	
DESPESA EXTRA-OPERACIONAL	1 515,00	21,02	3 570,00	1,05	
RESULTADO DA CORREÇÃO MONETÁRIA	-3 052,00	-42,48	157 354,00	46,38	
PROVISÃO PARA IMPUSTO DE RENDA	0,00	0,00	0,00	0,00	
RESULTADO LÍQUIDO DO EXERCÍCIO	-24 940,00	-346,00	-97 882,00	-28,05	

EMPRESA: FESTA NACIONAL DA UVA, TURISMO E EMPREENDIMENTOS S.A.

	1990	1991
ÍNDICES DE LIQUIDEZ		
LIQUIDEZ ABSOLUTA OU IMEDIATA	0,049	0,003
LIQUIDEZ CORRENTE	0,588	0,078
LIQUIDEZ GERAL	0,569	0,080
LIQUIDEZ SECA	0,407	0,074
CAPITAL DE GIRO	-18,053	-266,513
QUOCIENTES DE RENTABILIDADE		
RENTABILIDADE		
PATRIMÓNIO LÍQUIDO	-0,137	-0,045
ATIVO REAL	-0,109	-0,039
OPERACIONAL	-3,460	-0,289
RETORNO		
INVESTIMENTO OPERACIONAL	-0,089	-0,101
INVESTIMENTO TOTAL	-0,109	-0,039
ÍNDICES DE ENDIVIDAMENTO		
QUOCIENTES DE CAPITAIS DE TERCEIROS/CAPITAIS PRÓPRIOS		
QUOCIENTE DE PARTICIPAÇÃO DE CAPITAIS DE TERCEIROS/RECURSOS TOTAIS	0,235	0,132
COMPOSIÇÃO DAS EXIGIBILIDADES	0,203	0,116
RECURSOS PRÓPRIOS EM RELAÇÃO À DÍVIDA TOTAL	0,946	1,000
	3,926	7,592
GRAU DE IMOBILIZAÇÃO		
PATRIMÓNIO LÍQUIDO	1,110	1,121
IMOBILIZAÇÃO TÉCNICA	1,109	1,121
IMOBILIZAÇÃO FINANCEIRA	0,001	0,001
ENDIVIDAMENTO COM INSTITUIÇÕES FINANCEIRAS		
INVESTIMENTO TOTAL	0,177	0,003
EXIGÍVEL TOTAL	0,871	0,028

EMPRESA: DIVERSOS - DISTRIBUIDORA DE TIT. E VALORES MOBILIÁRIOS DO EST. DO R.G.S. S/A
EM CR\$ MIL.

BALANÇO PATRIMONIAL		1990	%	1991	%
ATIVO					
CIRCULANTE	15 860 745,00	98,31	6 759 808,00	75,53	
REALIZÁVEL A LONGO PRAZO	69 281,00	0,43	0,00	0,00	
PERMANENTE	263 065,00	1,26	2 189 664,00	24,47	
T O T A L	16 133 092,00	100,00	8 949 472,00	100,00	
PASSIVO					
CIRCULANTE	14 575 304,00	90,34	9 09 439,00	10,16	
EXIGÍVEL A LONGO PRAZO	50 405,00	0,31	0,00	0,00	
RESULTADO DE EXERCÍCIOS FUTUROS	0,00	0,00	0,00	0,00	
PATRIMÔNIO LÍQUIDO	1 507 383,00	9,34	8 040 033,00	89,84	
T O T A L	16 133 092,00	100,00	8 949 472,00	100,00	
DEMONSTRATIVO DO RESULTADO DO EXERCÍCIO					
RECEITA OPERACIONAL LÍQUIDA	116 316 362,00	100,00	9 576 053,00	100,00	
CUSTO DA ATIVIDADE	0,00	0,00	0,00	0,00	
DESPESA OPERACIONAL	115 113 845,00	98,97	5 093 415,00	53,19	
RESULTADO OPERACIONAL LÍQUIDO	1 202 517,00	1,03	4 482 638,00	46,81	
RECEITA EXTRA-OPERACIONAL	1 013,00	0,00	5 402,00	0,06	
DESPESA EXTRA-OPERACIONAL	13 231,00	0,01	0,00	0,00	
RESULTADO DA CORREÇÃO MONETÁRIA	-1 148 152,00	-0,99	-6 277 171,00	-65,55	
PROVISÃO PARA IMPOSTO DE RENDA	15 938,00	0,01	0,00	0,00	
RESULTADO LÍQUIDO DO EXERCÍCIO	26 209,00	0,02	-1 789 131,00	-18,68	

EMPRESA: DIVEROS - DISTRIBUIDORA DE TÍT.E VALORES MOBILIÁRIOS DO EST.R.G.S. S/A

ÍNDICES DE LIQUIDEZ	1990	1991
LIQUIDEZ ABSOLUTA OU IMEDIATA	0,000	0,001
LIQUIDEZ CORRENTE	1,033	7,433
LIQUIDEZ GERAL	1,089	7,433
LIQUIDEZ SECA	1,088	7,429
CAPTAL DE GERC	1.285.441	5.950.369
QUOCIENTES DE RENTABILIDADE		
RENTABILIDADE		
PATRIMÔNIO LÍQUIDO	0,017	-0,223
ATIVO REAL	0,002	-0,200
OPERACIONAL	0,000	-0,187
RETORNO		
INVESTIMENTO OPERACIONAL	0,075	0,582
INVESTIMENTO TOTAL	0,002	-0,200
ÍNDICES DE ENDIVIDAMENTO		
QUOCIENTES DE CAPITAIS DE TERCEIROS/CAPITAIS PRÓPRIOS	9,703	0,113
QUOCIENTE DE PARTICIPAÇÃO DE CAPITAIS DE TERCEIROS/RECURSOS TOTAIS	0,907	0,102
COMPOSIÇÃO DAS EXIGIBILIDADES	0,997	1,000
RECURSOS PRÓPRIOS EM RELAÇÃO À DÍVIDA TOTAL	0,102	8,841
GRÁU DE IMOBILIZAÇÃO		
PATRIMÔNIO LÍQUIDO	0,135	0,272
IMOBILIZAÇÃO TÉCNICA	0,063	0,118
IMOBILIZAÇÃO FINANCEIRA	0,071	0,155
ENDIVIDAMENTO COM INSTITUIÇÕES FINANCEIRAS		
INVESTIMENTO TOTAL	0,000	0,020
EXIGIVEL TOTAL	0,000	0,299

F Ó R M U L A S

ÍNDICES DE LIQUIDEZ

Liquidez Absoluta ou Imediata	=	$\frac{\text{Disponível}}{\text{PC}}$
Liquidez Corrente	=	$\frac{\text{AC}}{\text{PC}}$
Liquidez Geral	=	$\frac{\text{AC} + \text{ABLP}}{\text{PC} + \text{PELP}}$
Liquidez Seca	=	$\frac{\text{AC} - \text{Estoque} - \text{Despesas Antecipadas}}{\text{PC}}$

CAPITAL DE GIRO = AC - PC

ÍNDICES DE RENTABILIDADE

Rentabilidade do Patrimônio Líquido	=	$\frac{\text{L.E.}}{\text{PL}}$
Rentabilidade do Ativo Real	=	$\frac{\text{L.E.}}{\text{Ativo Real}}$
Rentabilidade Operacional	=	$\frac{\text{L.E.}}{\text{ROJ}}$
Retorno sobre Investimento Operacional	=	$\frac{\text{Lucro Operacional}}{\text{Ativo Operacional}}$
Retorno sobre Investimento Total	=	$\frac{\text{L.E.}}{\text{Ativo Total}}$

ÍNDICES DE ENDIVIDAMENTO

Quocientes de Capitais de Terceiros/Capitais Próprios	=	$\frac{\text{PC} + \text{PELP}}{\text{PL}}$
Quocientes de Participação Capitais de Terceiros/Recursos Totais	=	$\frac{\text{PC} + \text{PELP}}{\text{Total do Passivo (Exigível Total) + PL}}$
Composição das Exigibilidades	=	$\frac{\text{PC}}{\text{PC} + \text{PELP}}$
Recursos Próprios em Relação à Dívida Total	=	$\frac{\text{PL}}{\text{Passivo Real}}$

GRAUS DE IMOBILIZAÇÃO

Imobilização do Patrimônio Líquido	=	$\frac{AP}{PL}$
Imobilização Técnica	=	$\frac{\text{Ativo Imobilizado}}{PL}$
Imobilização Financeira	=	$\frac{\text{Investimentos}}{PL}$

ENDIVIDAMENTO COM INSTITUIÇÕES FINANCEIRAS

$$\text{No Investimento Total} = \frac{\text{Dívidas com Instituições Financeiras}}{\text{Ativo Total}}$$

$$\text{No Exigível Total} = \frac{\text{Dívidas com Instituições Financeiras}}{\text{Exigível Total}}$$

Os índices assinalados com * resultam da multiplicação ou divisão de valores negativos.

LEGENDA:

AC	=	Ativo Circulante
PC	=	Passivo Circulante
ARLP	=	Ativo Realizável a Longo Prazo
AP	=	Ativo Permanente
PELP	=	Passivo Exigível a Longo Prazo
PL	=	Patrimônio Líquido
LLE	=	Lucro Líquido do Exercício
ROL	=	Receita Operacional Líquida

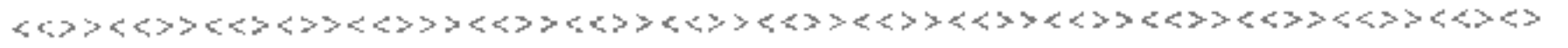
OBS.: As fórmulas utilizadas na elaboração das Tabelas foram obtidas a partir das seguintes obras:

MARTINS, Eliseu & ASSAF NETO, Alexandre. *Administração Financeira*. São Paulo, Editora Atlas S/A, 1985.

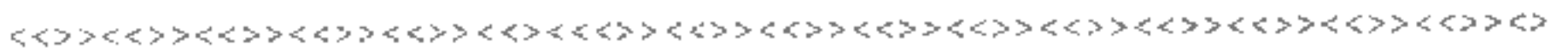
MATARAZZO, Dante C. *Análise Financeira de Balanços*. São Paulo, Editora Atlas S/A, 1985.

ASSAF NETO, Alexandre. *Estrutura e Análise de Balanços*. São Paulo, Editora Atlas S/A, 1983.

SÁ, A. Lopes de & SÁ, A. M. Lopes de. *Dicionário de Contabilidade*. São Paulo, Editora Atlas S/A, 1983.



ADMINISTRAÇÃO DIRETA





DEMONSTRAÇÃO DA RECEITA E DA DESPESA SEGUNDO AS CATEGORIAS ECONÔMICAS

EXERCÍCIO DE 1991

RECEITA		DESPESA	
TÍTULO	CR\$	TÍTULO	CR\$
RECEITAS CORRENTES		DESPESAS CORRENTES	
RECEITA TRIBUTÁRIA	852.889.799.723,64	DESPESAS DE EXERCÍCIO	448.497.855.253,08
RECEITA PATRIMONIAL	79.688.165.923,84	TRANSFERÊNCIAS CORRENTES	603.096.925.112,02
RECEITA AGRICULTURA	304.012.573,74	SOMA	1.251.554.760.365,10
RECEITA INDUSTRIAL	354.933.292,95	SUPERÁVIT DO ORÇAMENTO CORRENTE	07.029.092.228,28
RECEITA COMERCIAL	4.241.603.677,82	TOTAL	1.36.624.472.723,38
TRANSF. - RECENTES CORRENTES	51.250.417.851,71	DESPESAS DE CAPITAL	
OUTRAS RECEITAS CORRENTES	39.728.280.555,35	INVESTIMENTOS	32.914.510.917,39
SOMA	1.38.624.472.723,38	INVESTIMENTOS FINANCEIRAS	7.773.121.688,16
TOTAL	1.36.624.472.723,38	TRANSFERÊNCIAS DE CAPITAL	215.547.638.297,97
SUPERÁVIT DO ORÇAMENTO CORRENTE	07.029.092.228,28	SOMA	256.235.302.096,02
RECEITAS DE CAPITAL		TOTAL	256.235.302.096,02
OPERAÇÕES DE CRÉDITO	129.599.057.862,88		
ALIENAÇÃO DE BENS	15.960.357,36		
TRANSFERÊNCIAS DE CAPITAL	3.977.664.997,58		
SOMA	129.599.057.862,88		
CANCELAMENTO	44.262.321.222,82		
TOTAL	256.235.302.096,02		
RESUMO		RESUMO	
RECEITAS CORRENTES	1.126.624.472.723,38	DESPESAS CORRENTES	1.048.594.780.365,10
RECEITAS DE CAPITAL	124.940.282.547,92	DESPESAS DE CAPITAL	236.235.302.096,02
SUPERÁVIT	44.262.321.222,82	SUPERÁVIT	0,00
TOTAL	1.305.827.082.494,12	TOTAL	1.305.827.082.494,12

FURIU ALEGRE, 31 DE DEZEMBRO DE 1991


 SÔNIA REGINA CARVALHO GUIMARÃES,
 CONTADOR - AUDITOR-GERAL DO ESTADO
 CUNTAÇÃO Nº 25647
 CPF Nº 38.205.240/50


 FÚRIO ALEGRE CASTANHA,
 DIRETOR DO DEPARTAMENTO DE ORÇAMENTOS E
 PROJEÇÃO DE RECURSOS
 CONTADOR - CRCRS Nº 30999
 CPF Nº 48.356.069/49

PROGRAMA DE TRABALHO

DEMONSTRAÇÃO DA DESPESA REALIZADA POR FUNÇÕES, PROGRAMAS, SUBPROGRAMAS, PROJETOS E ATIVIDADES
EXERCÍCIO DE 1991

ORÇAO: 01 - ASSEMBLEIA LEGISLATIVA

L.O. 01.01 - ASSEMBLEIA LEGISLATIVA

CODIGO	ESPECIFICACAO	PROJETOS	ATIVIDADES	TOTAL
01	LEGISLATIVA			15.567.675.033,98
01.01	PROCESSO LEGISLATIVO	400.053.003,03	15.187.822.030,90	15.567.675.033,98
01.01.001	ACAO LEGISLATIVA	400.053.003,03	15.187.822.030,90	15.567.675.033,98
01.01.031	ASSISTENCIA FINANCEIRA		15.184.792.187,10	15.184.792.187,10
01.01.043	ORGANIZACAO E MODERNIZACAO ADMINISTRATIVA	400.053.003,03	2.823.843,80	2.823.843,80
08	EDUCACAO E CULTURA			400.053.003,03
08.47	ASSISTENCIA A EDUCANDOS		136.846.012,76	136.846.012,76
08.47.235	BOLSAS DE ESTUDO		22.034.700,00	22.034.700,00
08.48	CULTURA		22.034.700,00	22.034.700,00
08.48.247	DIFUSAO CULTURAL		114.811.312,76	114.811.312,76
15	ASSISTENCIA E PREVIDENCIA		114.811.312,76	114.811.312,76
15.81	ASSISTENCIA		707.316.172,29	707.316.172,29
15.81.031	ASSISTENCIA FINANCEIRA	407.297.991,29	407.297.991,29	407.297.991,29
15.81.4R3	ASSISTENCIA AO MENOR	21.547.018,92	21.547.018,92	21.547.018,92
15.81.4B6	ASSISTENCIA SOCIAL GERAL	20.545.174,08	20.545.174,08	20.545.174,08
15.82	PREVIDENCIA	365.205.198,32	365.205.198,32	365.205.198,32
15.82.495	PREVIDENCIA SOCIAL A INATIVOS E PENSTONISTAS	300.018.781,00	300.018.781,00	300.018.781,00
	TOTAL DA U.O. =>	400.053.003,03	16.031.784.215,95	16.431.837.218,88
	TOTAL DO ORÇAO =>	400.053.003,03	16.031.784.215,95	16.431.837.218,88

SONIA REGINA CARVALHO BERNARDES,
CONTADORA E AUDITORA-GERAL DO ESTADO
CONTADORA CRCRS N.25647
CPF 138.206.240/53

PORID ALEGRE, 31 DE DEZEMBRO DE 1991


EDEMIR ROQUE CASTAMAN,
DIRETOR DO DEPARTAMENTO DE CENTRALIZACAO E
PROCESSAMENTO DE DADOS
CONTADOR CRCRS N.80999
CPF 148.356.069/48

PROGRAMA DE HABABILIDADE
 DEMONSTRACAO DA DESPESA REALIZADA POR UNIDADES, PROGRAMAS, SUBPROGRAMAS, PROJETOS E ATIVIDADES
 EXERCICIO DE 1991

ORÇAO: 02 - TRIBUNAL DE CONTAS DO ESTADO

U.O. 02.01 - TRIBUTOS DO ESTADO

CODIGO	ESPECIFICACAO	PROJETOS	ATIVIDADES	TOTAL
01	REGISTATIVA			
01.02	FISCALIZACAO FINANCEIRA E BURECUMENTARIA EXTERNA	794.630.000,00	5.507.440.924,96	6.302.070.944,96
01.02.002	CONTROLE EXTERNO	794.630.000,00	5.507.440.924,96	6.302.070.944,96
01.02.003	ORGANIZACAO E VIGILANCIA ADMINISTRATIVA		5.494.572.928,84	5.494.572.928,84
01.02.217	TREINAMENTO DE RECURSOS HUMANOS	794.630.000,00		794.630.000,00
15	ASSISTENCIA E PREVIDENCIA		12.868.016,12	12.868.016,12
15.81	ASSISTENCIA		19.395.460,05	19.395.460,05
15.81.001	ASSISTENCIA FINANCEIRA		19.395.460,05	19.395.460,05
TOTAL DA U.O. =>		794.630.000,00	5.526.836.405,01	6.321.466.405,01
TOTAL DO ORÇAO ->		794.630.000,00	5.526.836.405,01	6.321.466.405,01

PORTO ALEGRE, 31 DE DEZEMBRO DE 1991

Sonia Regina
 SONIA REGINA CARVALHO BERNARDES,
 CONTADOR E AUDITORA GERAL DO ESTADO
 CONTADOR CRCRS N.25647
 CPF 136.205.240/53

Ademar Riquelme
 ADEMAR RIQUELME CASTAMAN,
 DIRETOR DO DEPARTAMENTO DE CONTAZACAO E
 PROCESSAMENTO DE DADOS
 CONTADOR CRCRS N.30999
 CPF 148.356.069/49

PROGRAMA DE TRABALHO
DEMONSTRACAO DA DESPESA REALIZADA POR FUNCOES, PROGRAMAS, SUBPROGRAMAS, PROJETOS E ATIVIDADES
EXERCICIO DE 1991

ORGAO: 08 TRIBUNAL DE JUSTICA		PROJETO		ATIVIDADES		TOTAL
J.O. 08.01 - TRIBUNAL DE JUSTICA						
COZCO	ESPECIFICACAO	PROJETO	ATIVIDADES	TOTAL		
02	JUDICIARIA	0.973.486.591,91	33.728.714.054,63	44.702.200.646,54		
02.04	PROCESSO JUDICIARIO	0.962.412.591,91	33.728.714.054,63	44.691.727.646,54		
02.04.013	ACAO JUDICIARIA					
02.04.03	ASSISTENCIA FINANCEIRA					
02.04.043	ORGANIZACAO E MODERNIZACAO ADMINISTRATIVA	0.371.544.524,74	33.720.505.354,63	33.720.505.354,63		
02.04.114	TELEFONEA	504.480.269,59	10.379.763.224,71	10.379.763.224,71		
02.04.217	TRATAMENTO DE RECURSOS HUMANOS	205.500,00	887.488.288,89	887.488.288,89		
02.81	ASSISTENCIA	6.105.972,68	268.503,00	268.503,00		
02.81.03	ASSISTENCIA FINANCEIRA	11.073.000,00		11.073.000,00		
08	COMUNICACAO E CULTURA	11.073.000,00		11.073.000,00		
08.48	COMUNICACAO CULTURAL		441.500,00	441.500,00		
08.48.907	COMUNICACAO CULTURAL		441.500,00	441.500,00		
15	ASSISTENCIA E PREVIDENCIA		13.512.000,00	13.512.000,00		
15.81	ASSISTENCIA		13.512.000,00	13.512.000,00		
15.81.03	ASSISTENCIA FINANCEIRA		13.512.000,00	13.512.000,00		
TOTAL DA S.O. =>		0.973.486.591,91	33.742.667.854,63	44.716.154.546,54		
TOTAL DO ORGAO =>		0.973.486.591,91	33.742.667.854,63	44.716.154.546,54		

PERIC A PERIC: 31 DE DEZEMBRO DE 1991

Sonia Regina Carvalho Bernarros
SONIA REGINA CARVALHO BERNARROS,
CONTADORA E AUDITORA GERAL DO T.S.-ALCJ
CONTADORA CRCS N.º 25847
CPF 138.205.240/53

Edimar José Castaman
EDIMAR JOSÉ CASTAMAN,
DIRETOR DO DEPARTAMENTO DE CONTRA TÇAO F
PROFESSOR N.º 77 HAIDS
CONTADOR CRCS N.º 30809
CPF 148.355.262/49

PROGRAMA DE TRABALHO

DEMONSTRACAO DA DESPESA REALIZADA POR FUNCOES, PROGRAMAS, SUB-PROGRAMAS, FUNDOS E ATIVIDADES
EXERCICIO DE 1991

ORGAO: 04 - TRIBUNAL DE ACADA

U.O. 01.01 - TRIBUNAL DE ACADA

CODIGO	ESPECIFICACAO	PROJETOS	ATIVIDADES	TOTAL
02	JUDICIARIA		3.15.260.681,24	3.15.260.681,24
02.04	PROCESSO JUDICIARIC		3.15.260.681,24	3.15.260.681,24
02.04.013	ACAO JUDICIARIA		2.929.201.381,24	2.929.201.381,24
02.04.024	INFORMATICA		219.481.000,00	219.481.000,00
02.04.03	ASSISTENCIA FINANCEIRA		2.607.500,00	2.607.500,00
12	RELACOES EXTERIORES		57.851.999,89	57.851.999,89
12.04	PROCESSO JUDICIARIC		57.851.999,89	57.851.999,89
12.04.023	DIVULGACAO OFICIAL		57.851.999,89	57.851.999,89
15	ASSISTENCIA E PREVIDENCIA		503.800,00	503.800,00
15.81	ASSISTENCIA		503.800,00	503.800,00
15.81.03	ASSISTENCIA FINANCEIRA		503.800,00	503.800,00
TOTAL DA U.O. ->			3.209.616.481,13	3.209.616.481,13
TOTAL DO ORGAO =>			3.209.616.481,13	3.209.616.481,13

PORTO ALEGRE, 31 DE DEZEMBRO DE 1991



SONIA REGINA CARVALHO BERNADES,
CONTADORA E AUDITORA-GERAL DO ESTADO
CONTADORA CRCRS N. 25647
CPF 138.205.240/53



ADEMIR ROQUE CASTAMAN,
DIRETOR DO DEPARTAMENTO DE CENTRALIZACAO E
PROCESSAMENTO DE DADOS
CONTADOR CRCRS N. 30999
CPF 148.355.069/49

PROGRAMA DE TRABALHOS

DEMONSTRAÇÃO DA DESPESA REALIZADA POR FUNÇÕES, PROGRAMAS, SUBPROGRAMAS, PROJETOS E ATIVIDADES

EXERCÍCIO DE 1991

ORÇÃO: 06 JUÍZADO DE MENORES

U.O. 06.01 JUÍZADO DE MENORES

CODIGO	ESPECIFICAÇÃO	PROJETOS	ATIVIDADES	TOTAL
02.04	J. JUDICIARIA		974.354.223,72	974.354.223,72
02.04.013	PROCESSO JUDICIARIO		974.354.223,72	974.354.223,72
02.04.024	ACAO JUDICIARIA		899.115.595,60	899.115.595,60
15	INFORMATICA		75.238.628,12	75.238.628,12
15.81	ASSISTENCIA F. PREVIDENCIA		176.600,00	176.600,00
15.81.031	ASSISTENCIA FINANCEIRA		176.600,00	176.600,00
TOTAL DA U.O. =>		974.531.023,72	974.531.023,72	974.531.023,72
TOTAL DO ORÇAO =>		974.531.023,72	974.531.023,72	974.531.023,72

PORTO ALEGRE, 31 DE DEZEMBRO DE 1991

Barros
 SONYA REGINA CARVALHO FERREZ,
 CONTADORA E AUDITORA-GERAL DO ESTADO
 CONTADOR CRCRS N. 25647
 CPF 138.205.240/53

Castaman
 DEBEMAR KOEJIF CASTAMAN,
 GERENTE DO DEPARTAMENTO DE CENTRALIZAÇÃO E
 PROCESSAMENTO DE DADOS
 CONTADOR CRCRS N. 30899
 CPF 148.356.069/79

PROGRAMA DE TRABALHO

DEMONSTRAÇÃO DA DESPESA REALIZADA POR FUNÇÕES, PROGRAMAS, SUBPROGRAMAS, PROJETOS E ATIVIDADES
EXERCÍCIO DE 1991

ÓRGÃO: 07 JUSTIÇA MILITAR DO ESTADO

U.O.: 07.01 - JUSTIÇA MILITAR DO ESTADO

CODIGO	ESPECIFICACAO	PROJEIOS	ATIVIDADES	TOTAL
02	JUDICIARIA	51.548.597,05	696.098.838,03	747.647.435,08
02.04	PROCESSO JUDICIARIO	51.548.597,05	696.098.838,03	747.647.435,08
02.04.013	AÇÃO JUDICIARIA		696.098.838,03	696.098.838,03
02.04.043	ORGANIZACAO E MODERNIZACAO ADMINISTRATIVA	51.548.597,05		51.548.597,05
TOTAL DA U.O. ->		51.548.597,05	696.098.838,03	747.647.435,08
TOTAL DO ORGAO =>		51.548.597,05	696.098.838,03	747.647.435,08

PORTO ALEGRE, 31 DE DEZEMBRO DE 1991

Sonia Regina
SONIA REGINA CARVALHO BERNARDES,
CONTADORA E AUDITORA-GERAL DO ESTADO
CONTADORA CRCRS N. 25047
CPF 138.205.240/53

Edemar Roque
EDEMAR ROQUE CASTAMHAN,
DIRETOR DO DEPARTAMENTO DE CENTRALIZACAO E
PROCESSAMENTO DE DADOS
CONTADOR CRCRS N. 30999
CPF 148.358.069/49

PROGRAMA DE TRABALHO
DEMONSTRAÇÃO DA DESPESA REALIZADA POR FUNÇÕES, PROGRAMAS, SUBPROGRAMAS, PROJETOS E ATIVIDADES
EXERCÍCIO DE 1991

ORÇÃO: 08 - GOVERNO DO ESTADO

U.O. 08.01 - GABINETE DO GOVERNADOR

CODIGO	ESPECIFICACAO	PROJETOS	ATIVIDADES	TOTAL
03	ADMINISTRACAO E PLANEJAMENTO		2.199.299.824,83	2.199.299.824,83
03.07	ADMINISTRACAO		2.199.299.824,83	2.199.299.824,83
03.07.020	SUPERVISAO E COORDENACAO SUPERIOR		2.018.768.930,91	2.018.768.930,91
03.07.023	DIVULGACAO OFICIAL		180.531.493,92	180.531.493,92
06	DEFESA NACIONAL E SEGURANCA PUBLICA		1.158.860,98	1.158.860,98
06.30	SEGURANCA PUBLICA		1.158.860,98	1.158.860,98
06.30.021	ADMINISTRACAO GERAL		1.158.860,98	1.158.860,98
07	DESENVOLVIMENTO REGIONAL		4.168.547,00	4.168.547,00
07.40	PROGRAMAS INTEGRADOS		4.168.547,00	4.168.547,00
07.40.183	PROGRAMACAO ESPECIAL		4.168.547,00	4.168.547,00
11	INDUSTRIA, COMERCIO E SERVICOS		15.000.000,00	15.000.000,00
11.07	ADMINISTRACAO		15.000.000,00	15.000.000,00
11.07.031	ASSISTENCIA FINANCEIRA		15.000.000,00	15.000.000,00
15	ASSISTENCIA E PREVIDENCIA	1.948.948,67	658.981.084,96	660.930.033,63
15.81	ASSISTENCIA	1.948.948,67	658.981.084,96	660.930.033,63
15.81.021	ADMINISTRACAO GERAL	1.948.948,67	658.981.084,96	1.948.948,67
15.81.486	ASSISTENCIA SOCIAL GERAL		658.981.084,96	658.981.084,96
TOTAL DA U.O. =>		1.948.948,67	2.878.608.317,77	2.880.557.266,44

U.O. 08.02 - GABINETE DO VICE-GOVERNADOR

CODIGO	ESPECIFICACAO	PROJETOS	ATIVIDADES	TOTAL
03	ADMINISTRACAO E PLANEJAMENTO		100.721.621,47	100.721.621,47
03.07	ADMINISTRACAO		100.721.621,47	100.721.621,47
03.07.020	SUPERVISAO E COORDENACAO SUPERIOR		100.721.621,47	100.721.621,47
TOTAL DA U.O. =>			100.721.621,47	100.721.621,47

TOTAL DO ORGAO =>	848.868,67	2.979.329.089,24	2.981.278.887,91
-------------------	------------	------------------	------------------

PORTO A.FIGRE. 31 DE DEZEMBRO DE 1991

Sonia
 SONIA ROSINA CARVALHO BERNARDES.
 CONTADORA E AUDITORA-GERAL DO ESTADO
 CONTADORA CRCRS N. 25647
 CPF 136.205.240/53

Edmar
 EDMAR ROQUE CASTAMAN,
 DIRETOR DO DEPARTAMENTO DE CENTRALIZACAO F
 PROCESSAMENTO DE DADOS
 CONTADOR CRCRS N. 50999
 CPF 143.358.089/49

PROGRAMA DE TRABALHO

DEMONSTRAÇÃO DA DESPESA REALIZADA POR FUNÇÕES, PROGRAMAS, SUBPROGRAMAS, PROJETOS E ATIVIDADES

EXERCÍCIO DE 1991

ORÇÃO: 04 - PROCURADORIA GERAL DA JUSTIÇA

J.O. 09.01 - PROCURADORIA GERAL DA JUSTIÇA

CODIGO	ESPECIFICACAO	PROJETOS	ATIVIDADES	TOTAL
02	JUDICIARIA			
02.04	PROCESSO JUDICIARIO		9.923.316.923,64	9.923.316.923,64
02.04.014	JEFEZA DE INTERESSE PUBLICO NO PROCESSO JUDICIARIO		9.923.316.923,64	9.923.316.923,64
	TOTAL DA J.O. =>		9.923.316.923,64	9.923.316.923,64
	TOTAL DO ORÇAO =>		9.923.316.923,64	9.923.316.923,64

PORTO ALGEME, 31 DE DEZEMBRO DE 1991

Hernando
 SÓCIA REGINA CARVALHO HERNANDES,
 CONTADOR E AUDITORA GERAL DO ESTADO
 CONTADOR CRCRS N.23647
 CPF 136.205.240/88

Renato
 RENEAR ROQUE CASTAYAN,
 DIRETOR DO DEPARTAMENTO DE CENTRALIZAÇÃO E
 PROCESSAMENTO DE JACIS
 CONTADOR CRCRS N.30888
 CPF 148.656.069/49

PROGRAMA DE TRABALHO

ANEXO N. 6

DEMONSTRAÇÃO DA DESPESA REALIZADA POR FUNÇÕES, PROGRAMAS, SUBPROGRAMAS, PROJETOS E ATIVIDADES
EXERCÍCIO DE 1991

ORGÃO: 10 - PROCURADORIA-GERAL DO ESTADO

L.O. 10.04 - PROCURADORIA-GERAL DO ESTADO

CODIGO	ESPECIFICACAO	PROJETS	ATIVIDADES	TOTAL
02	JURISDICCIA			
02.04	PROCESSO JUDICIARIO		4.452.952.006,05	4.452.952.006,05
02.04.014	DEFESA DO INTERESSE PUBLICO NO PROCESSO JUDICIARIO		4.452.952.006,05	4.452.952.006,05
TOTAL DA L.O. =>			4.452.952.006,05	4.452.952.006,05
TOTAL DO ORCAM =>			4.452.952.006,05	4.452.952.006,05

PORTO ALEGRE, 3° DE DEZEMBRO DE 1991

SUNIA REGINA CARVALHO BERNARDES,
CONTADORA E AUDITORA-GERAL DO ESTADO
CONTADORA CRCRS N. 25667
CPF - 38.205.240/53



EDEMAR ROGUE CASTAMAR,
DIRETOR DO DEPARTAMENTO DE CENTRALIZACAO E
PROCESSAMENTO DE DIACOS
CONTADOR CRCRS N. 30999
CPF 148.356.069/49

PROGRAMA DE TRABALHOS
 DEMONSTRACAO DA DESPESA REALIZADA POR MUNICIPIOS, PROGRAMAS, SUBPROGRAMAS, PROJETOS E ATIVIDADES
 EXERCICIO DE 1991

ORGÃO: 11 - SECRETARIA DE CULTURA		U.O. 11.0 - GABINETE DO SECRETARIO E ORGÃOS CENTRAIS	
CODIGO	ESPECIFICACAO	PROJETOS	TOTAL
06.07	EDUCACAO E CULTURA	431.587.212,35	1.092.154.823,90
06.07.051	ADMINISTRACAO GERAL	550.108.209,58	560.108.209,58
06.07.051	ADMINISTRACAO GERAL	550.108.209,58	560.108.209,58
06.46	CULTURA	100.159.402,05	532.048.614,40
06.46.245	PATRIMONIO HISTORICO, ARQUITETONICO E ARQUEOLOGICO	431.587.212,35	431.587.212,35
06.46.247	OUTRAS CULTURAS	100.159.402,05	100.159.402,05
TOTAL DA U.O. =>		431.587.212,35	1.002.154.823,98

U.O. 11.0 - MUNICIPIOS SUPERVIZIONADOS		TOTAL	
CODIGO	ESPECIFICACAO	PROJETOS	ATIVIDADES
08.22	EDUCACAO E CULTURA		2.834.388.033,00
08.22.136	TELECOMUNICACOES		1.785.593.403,00
08.22.136	SERVICIOS ESPECIALS DE TELECOMUNICACOES		1.785.593.403,00
08.46	CULTURA		1.048.794.630,00
08.46.247	DEFUSAO CULTURAL		1.048.794.630,00
TOTAL DA U.O. =>			2.834.388.033,00
TOTAL DO ORÇAO =>		431.587.212,35	3.026.542.856,98

SECRETARIA DE CULTURA, 31 DE DEZEMBRO DE 1991

SONIA REGINA CARVALHO BERNARDES,
 CONTADORA E AJUDANTE-GERAL DO ESTADO
 CONTADORA CFCRS N. 25547
 CPF 138.205.240/53

EDENAR ROSE CASTAMANI,
 DIRETOR DO DEPARTAMENTO DE GENTIA-LIACAO E
 PROCESSAMENTO DE DADOS
 CONTADOR CFCRS N. 30899
 CPF 148.356.069/79

PROGRAMA DE TRABALHO

DEMONSTRAÇÃO DA DESPESA REALIZADA POR FUNÇÕES, PROGRAMAS, SUBPROGRAMAS, PROJETOS E ATIVIDADES
EXERCÍCIO DE 1991

ORGÃO: 19 - SECRETARIA DA JUSTIÇA

U.O. 12.01 - GABINETE E DO SECRETARIO E ORGÃOS CENTRAIS

CODIGO	ESPECIFICACAO	PROJETOS	ATIVIDADES	TOTAL
03	ADMINISTRACAO E PLANEJAMENTO		234.185.459,23	234.185.459,23
03.07	ADMINISTRACAO		230.878.003,23	230.878.003,23
03.07.020	SUPERVISAO E COORDENACAO SUPERIOR		171.863.764,20	171.863.764,20
03.07.021	ADMINISTRACAO GERAL		6.352.559,03	6.352.559,03
03.07.021	ASSISTENCIA FINANCEIRA		52.661.356,00	52.661.356,00
03.09	PLANEJAMENTO GOVERNAMENTAL		3.307.456,00	3.307.456,00
03.09.183	PROGRAMACAO ESPECIAL		3.307.456,00	3.307.456,00
	TOTAL DA U.O. ->		234.185.459,23	234.185.459,23

J.O. 12.02 - JUNTA COMERCIAL DO RIO GRANDE DO SUL

CODIGO	ESPECIFICACAO	PROJETOS	ATIVIDADES	TOTAL
11	INDUSTRIA, COMERCIO E SERVIÇOS		328.149.075,27	328.149.075,27
11.66	NORMATIZACAO E FISCALIZACAO DA ATIVIDADE EMPRESARIAL -		328.149.075,27	328.149.075,27
11.66.376	REGISTRO DE EMPRESAS		328.149.075,27	328.149.075,27
	TOTAL DA U.O. ->		328.149.075,27	328.149.075,27

J.O. 12.03 - ARQUIVO PUBLICO DO ESTADO

CODIGO	ESPECIFICACAO	PROJETOS	ATIVIDADES	TOTAL
03	ADMINISTRACAO E PLANEJAMENTO		44.735.573,09	44.735.573,09
03.07	ADMINISTRACAO		44.735.573,09	44.735.573,09
03.07.022	DOCUMENTACAO E BIBLIOGRAFIA		42.447.970,86	42.447.970,86
03.07.024	INFORMATICA		2.287.602,23	2.287.602,23
	TOTAL		44.735.573,09	44.735.573,09

TOTAL DA U.O. ->		44.733.573,00	44.733.573,00
U.O. 12.04 - SUPLENTE DE SERVIÇOS PENITENCIÁRIOS			
CODIGO	ESPECIFICACAO	PRECIS	TOTAL
02	JUDICIARIA	1.148.214.753,69	9.520.159.310,04
02.04	PROCESSO JUDICIARIO	1.148.214.753,69	6.852.653.536,12
02.04.015	CUSTODIA E REINTEGRACAO SOCIAL	1.052.481,70,50	6.871.275.774,32
02.04.021	ADMINISTRACAO GERA	5.640,300,00	15.643.800,00
02.04.043	ORGANIZACAO E MODERNIZACAO ADMINISTRATIVA	65.732,96,50	65.732.961,80
02.07	ADMINISTRACAO	955.417,249,55	985.417.249,35
02.07.02	ADMINISTRACAO GERAL	955.417,249,55	985.417.249,35
02.09	ADMINISTRACAO FINANCEIRA	405.824,052,40	405.824.052,40
02.08.030	ADMINISTRACAO DE RECEITAS	405.824,052,40	405.824.052,40
02.16	PRODUCAO VEGETAL	8.870,75,22	8.870.715,22
02.16.015	CUSTODIA E REINTEGRACAO SOCIAL	8.870,75,22	8.870.715,22
02.45	ENSINO SUPLETIVO	98.303,893,74	98.303.893,74
02.45.2.7	TRINAMENTO DE RECURSOS HUMANOS	98.303,893,74	98.303.893,74
02.75	SAUDE	1.058.100,010,21	1.058.100.010,21
02.75.015	CUSTODIA E REINTEGRACAO SOCIAL	752.152,539,75	752.152.539,75
02.75.428	ASSISTENCIA MEDICA E SANITARIA	284.347,530,46	284.347.530,46
TOTAL DA U.O. ->		1.148.214.753,69	9.520.159.310,04

TOTAL DA U.O. ->		9.052.932.563,24	10.201.47.316,93
U.O. 12.05 - CONSORTE PENITENCIARIO DO ESTADO			
CODIGO	ESPECIFICACAO	PRECIS	TOTAL
02	JUDICIARIA	73.907,899,30	73.907.899,30
02.04	PROCESSO JUDICIARIO	73.907,899,30	73.907.899,30
02.04.015	CUSTODIA E REINTEGRACAO SOCIAL	73.907,899,30	73.907.899,30
TOTAL DA U.O. ->		73.907,899,30	73.907.899,30
TOTAL DO UNBAC ->		9.052.932.563,24	10.201.47.316,93

MUNIC. ALEGRE, 31 DE DEZEMBRO DE 1991



EDMAR ACQUE CASTELAN,
DIRETOR DO DEPARTAMENTO DE CONTABILIDADE FISCAL
DEPARTAMENTO DE CONTABILIDADE FISCAL
CONTRATAÇÃO Nº. 25647
CPF 138.205.240/58

EDMAR ACQUE CASTELAN,
DIRETOR DO DEPARTAMENTO DE CONTABILIDADE FISCAL
DEPARTAMENTO DE CONTABILIDADE FISCAL
CONTRATAÇÃO Nº. 25647
CPF 148.355.069/49

PROGRAMA DE TRABALHO

DEMONSTRAÇÃO DA DESPESA REALIZADA POR FUNÇÕES, PROGRAMAS, SUBPROGRAMAS, PROJETOS E ATIVIDADES

EXERCÍCIO DE 1991

ORGÃO: 13 - SECRETARIA DE ADMINISTRAÇÃO E PLANEJAMENTO

U.O. 13.01 - GABINETE DO SECRETÁRIO E ÓRGÃOS CENTRAIS

CODIGO	ESPECIFICACAO	PROJETOS	ATIVIDADES	TOTAL
03	ADMINISTRAÇÃO E PLANEJAMENTO	7.697.341.990,13	462.092.341,50	0.159.434.331,63
03.09	PLANEJAMENTO GOVERNAMENTAL		462.092.341,50	462.092.341,50
03.09.031	ASSISTÊNCIA FINANCEIRA		123.000.000,00	123.000.000,00
03.09.040	PLANEJAMENTO E ORÇAMENTACÃO		339.092.341,50	339.092.341,50
03.38	PROGRAMACÃO A CARGO DE ESTADOS E MUNICÍPIOS	7.697.341.990,13		7.697.341.990,13
03.38.151	TRANSFERÊNCIAS FINANCEIRAS A ESTADOS E MUNICÍPIOS	7.697.341.990,13		7.697.341.990,13

TOTAL DA U.O. => 7.697.341.990,13 462.092.341,50 9.159.434.331,63

U.O. 13.02 - DEPARTAMENTO CENTRAL DE PROJETOS

CODIGO	ESPECIFICACAO	PROJETOS	ATIVIDADES	TOTAL
03	ADMINISTRAÇÃO E PLANEJAMENTO	101.704.192,76	71.589.797,78	173.293.990,54
03.09	PLANEJAMENTO GOVERNAMENTAL		71.589.797,78	71.589.797,78
03.09.030	SUPERVISÃO E COORDENAÇÃO SUPERIOR		839.482,00	839.482,00
03.09.040	PLANEJAMENTO E ORÇAMENTACÃO		67.529.973,15	67.529.973,15
03.09.104	REPLANEJAMENTO		3.220.342,63	3.220.342,63
03.77	PROTEÇÃO AO MEIO AMBIENTE	101.704.192,76		101.704.192,76
03.77.418	SANEAMENTO GERAL	101.704.192,76		101.704.192,76

TOTAL DA U.O. => 101.704.192,76 71.589.797,78 173.293.990,54

U.O. 13.03 - DEPARTAMENTO DE PLANEJAMENTO E PROGRAMAÇÃO DO SETOR PÚBLICO

CODIGO	ESPECIFICACAO	PROJETOS	ATIVIDADES	TOTAL
03	ADMINISTRAÇÃO E PLANEJAMENTO		101.391.161,57	101.391.161,57
03.09	PLANEJAMENTO GOVERNAMENTAL		101.391.161,57	101.391.161,57

03.09.0401 - PLANEJAMENTO E ORÇAMENTAÇÃO		101.391.161,57	101.391.161,57
TOTAL DA U.O. =>		101.391.161,57	101.391.161,57
U.O. 13.04 - DEPARTAMENTO ADMINISTRATIVO			
CODIGO	ESPECIFICACAO	PROJETOS	ATIVIDADES
TOTAL			
03	ADMINISTRACAO E PLANEJAMENTO	4.935.617,41	118.537.629,80
03.07	ADMINISTRACAO	4.935.617,41	118.537.629,80
03.07.021	ADMINISTRACAO GERAL		118.537.629,80
03.07.043	ORGANIZACAO ADMINISTRATIVA	4.935.617,41	4.935.617,41
TOTAL DA U.O. =>		4.935.617,41	118.537.629,80
U.O. 13.05 - FUNDO DE INVESTIMENTOS URBANOS - FUNDURBANO/RS			
CODIGO	ESPECIFICACAO	PROJETOS	ATIVIDADES
TOTAL			
03	ADMINISTRACAO E PLANEJAMENTO	33.311.334,45	33.311.334,45
03.38	PROGRAMACAO A CARGO DE ESTADOS E MUNICIPIOS	33.311.334,45	33.311.334,45
03.38.181	TRANSFERENCIAS FINANCEIRAS A ESTADOS E MUNICIPIOS	33.311.334,45	33.311.334,45
TOTAL DA U.O. =>		33.311.334,45	33.311.334,45
U.O. 13.10 - ENTIDADES SUPERVISIONADAS			
CODIGO	ESPECIFICACAO	PROJETOS	ATIVIDADES
TOTAL			
03	ADMINISTRACAO E PLANEJAMENTO	5.000.000,00	2.398.984.400,00
03.09	PLANEJAMENTO GOVERNAMENTAL	5.000.000,00	2.398.984.400,00
03.09.045	ESTUDOS E PESQUISAS ECONOMICAS SOCIAIS	5.000.000,00	2.398.984.400,00
TOTAL DA U.O. =>		5.000.000,00	2.398.984.400,00
TOTAL DO CRGAC =>		7.825.981.800,30	3.185.906.664,90
			10.994.888.455,20

PURTO ALEGRE, 31 DE DEZEMBRO DE 1991

SONIA REGINA CARVALHO BERNARDES,
CONTADORA E AUDITORA-GERAL DO ESTADO
CONTADORA CRCRS N.25847
CPF 138.205.240/53


EDMAR ROQUE CASTAMAN,
DIRETOR DO DEPARTAMENTO DE CENTRALIZACAO E
PROCESSAMENTO DE DADOS
CONTADOR CRCRS N.30999
CPF 148.356.069/49

PROGRAMA DE TRABALHO
DEMONSTRAÇÃO DA DESPESA REALIZADA POR FUNÇÕES, PROGRAMAS, SUBPROGRAMAS, PROJETOS E ATIVIDADES
EXERCÍCIO DE 1981

ORÇAO: 14 - SECRETARIA DA FAZENDA

U.O. 14.01 - GABINETE DO SECRETARIO

CODIGO	ESPECIFICACAO	PROJETOS	ATIVIDADES	TOTAL
03	ADMINISTRACAO E PLANEJAMENTO		345.041.345,03	345.041.345,03
03.07	ADMINISTRACAO		329.892.236,85	329.892.236,85
03.07.020	SUPERVISAC E COORDENACAO SUPERIOR		329.892.236,85	329.892.236,85
03.08	ADMINISTRACAO FINANCEIRA		15.149.108,18	15.149.108,18
03.08.021	ADMINISTRACAO GERAL		15.149.108,18	15.149.108,18
15	ASSISTENCIA E PREVIDENCIA		56.063.200,00	56.063.200,00
15.81	ASSISTENCIA		56.063.200,00	56.063.200,00
15.81.031	ASSISTENCIA FINANCEIRA		56.063.200,00	56.063.200,00
	TOTAL DA U.O. =>		401.104.545,03	401.104.545,03

U.O. 14.02 - GABINETE DE ORÇAMENTO E FINANÇAS

CODIGO	ESPECIFICACAO	PROJETOS	ATIVIDADES	TOTAL
03	ADMINISTRACAO E PLANEJAMENTO	211.900,00	485.269.771,03	485.481.671,03
03.09	PLANEJAMENTO GOVERNAMENTAL	211.900,00	485.269.771,03	485.481.671,03
03.09.040	PLANEJAMENTO E ORÇAMENTACAO	211.900,00	485.269.771,03	485.481.671,03
	TOTAL DA U.O. =>	211.900,00	485.269.771,03	485.481.671,03

U.O. 14.03 - CONTADORIA E AUDITORIA-GERAL DO ESTADO


CODIGO	ESPECIFICACAO	PROJETOS	ATIVIDADES	TOTAL
03	ADMINISTRACAO E PLANEJAMENTO		2.259.264.410,42	2.259.264.410,42
03.08	ADMINISTRACAO FINANCEIRA		2.259.264.410,42	2.259.264.410,42
03.08.032	CONTROLE INTERNO		2.259.264.410,42	2.259.264.410,42

TOTAL DA U.O. =>		2.259.264.410,42	2.259.264.410,42
U.O. 14.04 - SUPERINTENDENCIA DA ADMINISTRACAO E FINANCEIRA			
ESPECIFICACAO		PROJETOS	ATIVIDADES
03	ADMINISTRACAO E PLANEJAMENTO		5.548.712.952,61
03.07	ADMINISTRACAO		34.669,88
03.07.020	SUPERVISAO E GERENCIACAO SUPERIOR		34.669,88
06.08	ADMINISTRACAO FINANCEIRA		5.548.678.282,73
03.08.021	ADMINISTRACAO GERAL		5.548.678.282,73
TOTAL DA U.O. =>		5.548.712.952,61	5.548.712.952,61
U.O. 14.05 - TRIBUNAL ADMINISTRATIVO DE RECURSOS FISCAIS			
ESPECIFICACAO		PROJETOS	ATIVIDADES
03	ADMINISTRACAO E PLANEJAMENTO		250.908.426,90
03.08	ADMINISTRACAO FINANCEIRA		250.908.426,90
03.08.030	ADMINISTRACAO DE RECEITAS		250.908.426,90
TOTAL DA U.O. =>		250.908.426,90	250.908.426,90
U.O. 14.06 - DEPARTAMENTO CENTRAL DE ADMINISTRACAO DO MATERIAL			
ESPECIFICACAO		PROJETOS	ATIVIDADES
03	ADMINISTRACAO E PLANEJAMENTO	13.362.643,84	497.370.877,13
03.07	ADMINISTRACAO	13.362.643,84	497.370.877,13
03.07.021	ADMINISTRACAO GERAL	13.362.643,84	497.370.877,13
TOTAL DA U.O. =>		13.362.643,84	497.370.877,13
U.O. 14.07 - SUPERINTENDENCIA DA ADMINISTRACAO TRIBUTARIA			
ESPECIFICACAO		PROJETOS	ATIVIDADES
03	ADMINISTRACAO E PLANEJAMENTO	64.009.297,52	14.608.364.648,70
03.08	ADMINISTRACAO FINANCEIRA	64.009.297,52	14.608.364.648,70
03.08.021	ADMINISTRACAO GERAL	64.009.297,52	14.444.929.371,18

03.08.030	ADMINISTRAÇÃO DE RECEITAS	54.000.297,52	96.420.881,00	160.435.277,52
CTA. DA U.C. =>				
		64.006.297,52	14.544.355.351,10	14.608.361.648,70
U.C. 14.00 - SUPERINTENDENCIA DA ADMINISTRAÇÃO DE PESSOAL				
03	ESPECIFICACAO	PROJETOS	ATIVIDADES	TOTAL
03.07	ADMINISTRAÇÃO E PLANEJAMENTO		2.937.428.964,57	2.937.428.964,57
03.07.021	ADMINISTRAÇÃO GERAL		2.937.428.964,57	2.937.428.964,57
TOTAL DA U.C. =>			2.937.428.964,57	2.937.428.964,57
J.O. 14.09 - DEPAR. AVENÇ. DE ADMINISTRAÇÃO GERAL				
03	ESPECIFICACAO	PROJETOS	ATIVIDADES	TOTAL
03.08	ADM. DE BENS MÓVEIS E PLANEJAMENTO		1.920.389.654,44	1.920.389.654,44
03.08.021	ADMINISTRAÇÃO GERAL		1.920.389.654,44	1.920.389.654,44
TOTAL DA U.C. =>			1.920.389.654,44	1.920.389.654,44
U.C. 14.10 - ENTIDADES SUPERVISÓRIAS				
03	ESPECIFICACAO	PROJETOS	ATIVIDADES	TOTAL
03.09	ADMINISTRAÇÃO E PLANEJAMENTO		5.926.036.479,28	5.926.036.479,28
03.09.031	ADMINISTRAÇÃO GERAL		5.926.036.479,28	5.926.036.479,28
TOTAL DA U.C. =>			5.926.036.479,28	5.926.036.479,28
TOTAL DO CIRCULO =>		77.583.841,35	34.770.571.489,59	34.848.425.270,96

FORTO ALLEGRE, 31 DE DEZEMBRO DE 1991


 REGINA CAVALHO BERNHARDT,
 CONTADORA FISCAL GERAL DO ESTADO
 CONTADOR CREA N. 25647
 CPF 138.205.240/53


 ROMEU ROMEU CASTAMAN,
 DIRETOR DO DEPARTAMENTO DE
 PROCESSAMENTO DE DADOS
 CONTADOR CREA N. 30909
 CPF 148.336.069/49

PROGRAMA DE TRABALHO

DEMONSTRAÇÃO DA DESPESA REALIZADA POR FUNÇÕES, PROGRAMAS, SUBPROGRAMAS, PROJETOS E ATIVIDADES

EXERCÍCIO DE 1991

ORÇAO: 15 SECRETARIA DA AGRICULTURA E ABASTECIMENTO

L.O. 15.07 - GABINETE DO SECRETARIO E ORÇAO CENTRAIS

CODIGO	ESPECIFICACAO	PROJETOS	ATIVIDADES	TOTAL
04	AGRICULTURA	1.532.800.000,00	12.477.204.289,59	14.004.004.289,58
04.07	ADMINISTRACAO	1.532.800.000,00	668.147.511,53	2.200.947.011,53
04.07.021	ADMINISTRACAO GERAL		88.411.587,53	661.411.587,53
04.07.023	DIVULGACAO OFICIAL		5.735.424,00	5.735.424,00
04.07.031	ASSISTENCIA FINANCEIRA	1.000.000,00	1.000.000,00	1.000.000,00
04.14	PRODUCCAO VEGETAL		629.625,04	629.625,04
04.14.080	SEMENTES E MLDAS		629.625,04	629.625,04
04.16	ABASTECIMENTO		171.000.000,00	171.000.000,00
04.16.096	SISTEMA DE DISTRIBUICAO DE PRODUTOS AGRICULAS		171.000.000,00	171.000.000,00
04.18	PROMOCAO E EXTENSAO RURAL		11.631.427.653,01	11.631.427.653,01
04.18.031	ASSISTENCIA FINANCEIRA		8.710.995.000,00	8.710.995.000,00
04.18.112	PROMOCAO AGRARIA		2.920.432.653,01	2.920.432.653,01
11	INDUSTRIA, COMERCIO E SERVICIOS		2.640.542,53	2.640.542,53
11.07	ADMINISTRACAO		2.640.542,53	2.640.542,53
11.07.021	ADMINISTRACAO GERAL		2.640.542,53	2.640.542,53
	TOTAL DA U.C. =>	1.532.800.000,00	12.477.204.289,59	14.004.004.289,58

U.C. 15.03 - DEPARTAMENTO DE ASSISTENCIA AO COOPERATIVISMO

CODIGO	ESPECIFICACAO	PROJETOS	ATIVIDADES	TOTAL
04	AGRICULTURA	808.396.321,00	113.991.402,06	922.387.723,06
04.09	PLANEJAMENTO GOVERNAMENTAL		9.200.169,89	9.200.169,89
04.09.044	INFORMACOES GEOGRAFICAS E ESTADISTICAS		9.200.169,89	9.200.169,89
04.18	ORGANIZACAO AGRARIA		5.214.528,69	5.214.528,69
04.18.031	ASSISTENCIA FINANCEIRA		5.214.528,69	5.214.528,69
04.18.066	REFORMA AGRARIA		99.579.703,48	99.579.703,48
04.18	PROMOCAO E EXTENSAO RURAL		44.308.764,04	44.308.764,04
04.18.110	COOPERATIVISMO		55.270.939,44	55.270.939,44
04.18.111	EXTENSAO RURAL			
	TOTAL	808.396.321,00	113.991.402,06	922.387.723,06

TOTAL DA U.C. =>		508.396.321,00	113.934.402,06	922.390.723,06
U.O. 15.06 DEPARTAMENTO DA PRODUÇÃO ANIMAL				
ESPECIFICACAO		PROJETOS	ATIVIDADES	TOTAL
04	AGRICULTURA		4.571.079.218,23	4.571.079.218,23
04.15	PRODUÇÃO ANIMAL		4.571.079.218,23	4.571.079.218,23
04.15.007	DEFESA SANITÁRIA ANIMAL		4.036.324.320,26	4.036.324.320,26
04.15.088	DESENVOLVIMENTO ANIMAL		534.744.897,97	534.744.897,97
TOTAL DA U.C. =>			4.571.079.218,23	4.571.079.218,23
U.O. 15.06 DEPARTAMENTO DE COMANDOS MECANIZADOS				
ESPECIFICACAO		PROJETOS	ATIVIDADES	TOTAL
04	AGRICULTURA		664.605.452,52	664.605.452,52
04.07	ADMINISTRAÇÃO		664.605.452,52	664.605.452,52
04.07.021	ADMINISTRAÇÃO GERAL		664.605.452,52	664.605.452,52
TOTAL DA U.C. =>			664.605.452,52	664.605.452,52
U.O. 15.07 - DEPARTAMENTO DA PRODUÇÃO VEGETAL				
ESPECIFICACAO		PROJETOS	ATIVIDADES	TOTAL
04	AGRICULTURA		1.339.193.081,26	1.339.193.081,26
04.14	PRODUÇÃO VEGETAL		1.339.193.081,26	1.339.193.081,26
04.14.021	ADMINISTRAÇÃO GERAL		67.727.232,45	67.727.232,45
04.14.097	INSPEÇÃO, PADRONIZAÇÃO E CLASSIFICAÇÃO DE PRODUTOS		48.408.945,93	48.408.945,93
04.14.112	PROMOÇÃO AGRÁRIA		1.223.056.904,88	1.223.056.904,88
TOTAL DA U.C. =>			1.339.193.081,26	1.339.193.081,26
U.O. 15.06 - DEPARTAMENTO DE RECURSOS NATURAIS RENOVÁVEIS				
ESPECIFICACAO		PROJETOS	ATIVIDADES	TOTAL
04	AGRICULTURA		615.714.080,51	615.714.080,51

04.17	PRESERVACAO DE RECURSOS NATURAIS RENDAVAVEIS			615.714.080,51	615.714.080,51
04.17.021	ADMINISTRACAO GERAL			20.900.225,11	20.900.225,11
04.17.103	PROTECCAO A FLORA E A FAUNA			277.174.215,62	277.174.215,62
04.17.104	REFLORESTAMENTO			144.801.504,16	144.801.504,16
04.17.105	CONSERVACAO DO SOLO			172.750.135,62	172.750.135,62
TOTAL DA U.O. =>				615.714.080,51	615.714.080,51

U.O. 15.10 - ENTIDADES SUPERVISIONADAS

CODICC	ESPECIFICACAO	PROJEIOS	ATIVIDADES	TOTAL
04	AGRICULTURA	36.914.802,44	227.340.835,77	264.255.738,21
04.10	CIENCIA E TECNOLÓGIA		132.431.373,62	132.431.373,62
04.10.055	PESQUISA APLICADA		132.431.373,62	132.431.373,62
04.16	ADASTECIMENTO	36.914.802,44		36.914.802,44
04.16.035	PARTICIPACAO SOCIETARIA	36.914.802,44		36.914.802,44
04.63	COMERCIO		94.909.482,15	94.909.482,15
04.63.353	COMERCIALIZACAO		94.909.482,15	94.909.482,15
08	EDUCACAO E CULTURA	6.000.000,00	1.429.840.170,00	1.435.840.170,00
08.17	PRESERVACAO DE RECURSOS NATURAIS RENDAVAVEIS	6.000.000,00	1.429.840.170,00	1.435.840.170,00
08.17.106	JARDINS BOTANICOS E ZOOLOGICOS	6.000.000,00	1.429.840.170,00	1.435.840.170,00
11	INDUSTRIA, COMERCIO E SERVICIOS	599.999.972,18		599.999.972,18
11.62	INDUSTRIA	599.999.972,18		599.999.972,18
11.62.035	PARTICIPACAO SOCIETARIA	599.999.972,18		599.999.972,18
TOTAL DA U.O. =>		642.914.874,62	1.657.181.005,77	2.300.095.880,39

TOTAL DO ORÇAO =>		2.994.111.195,62	21.165.612.073,46	24.419.723.269,08
-------------------	--	------------------	-------------------	-------------------

PORTO ALEGRE, 31 DE DEZEMBRO DE 1991

Sonia Regina Carvalho Bernades
 SONIA REGINA CARVALHO BERNADES,
 CONTADORA E AUDITORA GERAL DO ESTADO
 CONTADORA CRCRS N. 25647
 CPF 98.205.240/53

Edmar Roubert Castaman
 EDMAR ROUBERT CASTAMAN,
 DIRETOR DO DEPARTAMENTO DE CENTRALIZACAO E
 PROCESSAMENTO DE DADOS
 CONTADOR CRCRS N. 30999
 CPF 148.356.069/49

PROGRAMA DE TRABALHO

DEMONSTRAÇÃO DA DESPESA REALIZADA POR FUNÇÕES, PROGRAMAS, SUBPROGRAMAS, PROJETOS E ATIVIDADES

EXERCÍCIO DE 1991

ORGÃO: 16 SECRETARIA DA INDÚSTRIA E COMÉRCIO

U.O. 6.01 - GABINETE DO SECRETÁRIO E ÓRGÃOS GERAIS

COU-60	ESPECIFICAÇÃO	PROJETOS	ATIVIDADES	TOTAL
11	INDÚSTRIA, COMÉRCIO E SERVIÇOS	700.948.568,02	1.859.147.458,54	2.560.094.026,56
11.07	ADMINISTRAÇÃO		798.147.735,59	798.147.735,59
11.07.020	SUPERVISÃO E COORDENAÇÃO SUPERIOR		798.147.735,59	798.147.735,59
11.62	INDÚSTRIA	700.948.568,02	67.814.051,95	1.218.760.619,97
11.62.346	PROMOÇÃO INDUSTRIAL	700.948.568,02	67.814.051,95	1.218.760.619,97
11.85	TURISMO		548.185.671,00	548.185.671,00
11.65.363	PROMOÇÃO DO TURISMO		548.185.671,00	548.185.671,00
TOTAL DA U.O. =>		700.948.568,02	1.859.147.458,54	2.560.094.026,56

J.O. 15.0 ENTIDADES SUPERVISORADAS

COU-60	ESPECIFICAÇÃO	PROJETOS	ATIVIDADES	TOTAL
11	INDÚSTRIA, COMÉRCIO E SERVIÇOS	74.992.697,33	74.992.697,33	74.992.697,33
11.62	INDÚSTRIA	61.700.000,00		61.700.000,00
11.62.035	PARTICIPAÇÃO SOCIETÁRIA	61.700.000,00		61.700.000,00
11.85	TURISMO	13.292.697,33		13.292.697,33
11.65.035	PARTICIPAÇÃO SOCIETÁRIA	13.292.697,33		13.292.697,33
TOTAL DA U.O. =>		74.992.697,33		74.992.697,33
TOTAL DO ÓRGÃO =>		775.939.265,35	1.859.147.458,54	2.635.086.723,89

PORTO ALEGRE, 31 DE DEZEMBRO DE 1991

SÔNIA REGINA CARVALHO DE ANDRADE,
CONTADOR E APLICADA-GERAL DO ESTÍLIO
CONFALUMA CHC/RS N. 25847
CPF 98.405.240/53

BOENAI, RIQUE CASTAVAN,
LITR GR.º DEPARTAMENTO DE C-QUALIFICAÇÃO E
PROFESSAMENTO DE DADOS
CONTADOR CRC/RS N. 30999
CPF 98.356.169/49

PROGRAMA DE TRABALHO

DEMONSTRAÇÃO DA DESPESA REALIZADA POR FUNDEOS, PROGRAMAS, SUBPROGRAMAS, PROJETOS E ATIVIDADES

EXERCÍCIO DE 1981

ORGÃO: 17 - SECRETARIA DE ENERGIA, MINAS E COMUNICAÇÕES

J.3. 17.01 GABINETE DO SECRETARIO F. ORGAOS CNFRATS

CODIGO	ESPECIFICACAO	PROJETOS	ATIVIDADES	TOTAL
05	ENERGIA E RECURSOS MINERAIS	27.673.614,96	119.322.343,38	145.995.958,34
05.07	ADMINISTRACAO	27.673.614,96		27.673.614,96
05.22.035	GERACAO DE ENERGIA NAO CONVENCIONAL	77.673.614,96		77.673.614,96
09.51	ENERGIA ELETRICA		119.322.343,38	119.322.343,38
09.51.020	SUPERVISAO E COORDENACAO SUPERIOR		103.107.243,38	103.107.243,38
09.51.257	TRANSMISSAO DE ENERGIA ELETRICA		16.215.100,00	16.215.100,00
	TOTAL DA L.D. ->	27.673.614,96	119.322.343,38	146.995.958,34

U.O. 17.10 - ENTIDADES SUPERVISIONADAS

CODIGO	ESPECIFICACAO	PROJETOS	ATIVIDADES	TOTAL
05	COMUNICACOES	5.253.594.145,39		5.253.594.145,39
05.22	ELECOMUNICACOES	5.253.594.145,39		5.253.594.145,39
05.22.035	PARTICIPACAO SOCIETARIA	5.253.594.145,39		5.253.594.145,39
09	ENERGIA E RECURSOS MINERAIS	1.700.055.779,34		1.700.055.779,34
09.51	ENERGIA ELETRICA	1.337.111.764,34		1.337.111.764,34
09.51.035	PARTICIPACAO SOCIETARIA	1.337.111.764,34		1.337.111.764,34
09.53	RECURSOS MINERAIS	362.954.015,00		362.954.015,00
09.53.035	PARTICIPACAO SOCIETARIA	362.954.015,00		362.954.015,00
	TOTAL DA L.D. ->	6.953.659.924,73		6.953.659.924,73


TOTAL DO ORGAO =>

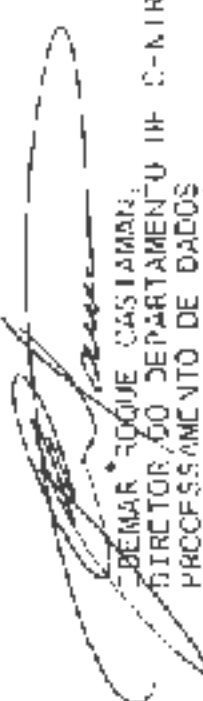
6.981.333.539,63

119.322.343,38

17.100.655.383,07

PORTO ALEGRE, 31 DE DEZEMBRO DE 1997


SÔNIA REGINA CARVALHO BERNARDES,
CONTADORA FISCAL GERAL DO E.S. 1430
CENTRAL OBR. CRCS N. 25647
CPF 138.205.240/53


DEMAR ROQUE CASTAMAR,
DIRETOR DO DEPARTAMENTO DE
PROCESSAMENTO DE DADOS
CENTRAL OBR. CRCS N. 20999
CPF 148.356.069/49

PROGRAMA DE TRABALHO

DEMONSTRAÇÃO DA DESPESA REALIZADA POR UNIDADES, PROGRAMAS, SUBPROGRAMAS, PROJETOS E ATIVIDADES
EXERCÍCIO DE 1997

ORGÃO: 18 - SECRETARIA DOS TRANSPORTES


U.O. 18.0 - GABINETE DO SECRETÁRIO E ÓRGÃOS CENTRAIS


CODIGO	ESPECIFICACAO	PROJETOS	ATIVIDADES	ICIAL
18	TRANSPORTE			2.548.191.637,80
18.07	ADMINISTRACAO	2.385.946.552,81	162.243.084,99	162.243.084,99
18.07.021	ADMINISTRACAO GERAL		162.243.084,99	162.243.084,99
18.88	TRANSPORTE FERROVIARIO			2.385.946.552,81
18.88.534	ESTACAS VICINAIS	2.385.946.552,81		2.385.946.552,81
	TOTAL DA U.O. =>	2.385.946.552,81	162.243.084,99	2.548.191.637,80

U.O. 18.10 - ENTIDADES SUBSTITUÍDAS

CODIGO	ESPECIFICACAO	PROJETOS	ATIVIDADES	TOTAL
03	ADMINISTRACAO E PLANEJAMENTO			25.096.600,00
03.08	ADMINISTRACAO FINANCEIRA	25.096.600,00		25.096.600,00
03.08.033	DIVISAO INTERNA	25.096.600,00		25.096.600,00
16	TRANSPORTE			57.353.291.999,70
16.87	TRANSPORTE AEREO	31.007.391.372,94	29.545.900.620,76	1.590.526.200,00
16.87.523	INFRA-ESTRUTURA AEROPORTUARIA	195.000.000,00	1.392.576.200,00	1.590.526.200,00
16.88	TRANSPORTE FERROVIARIO	195.000.000,00	1.392.526.200,00	54.114.280.631,98
16.88.581	ESTACAS	31.609.391.372,94	22.504.389.259,04	54.114.280.631,98
16.91	TRANSPORTE HIDROVIARIO	31.609.391.372,94	22.504.389.259,04	1.648.485.161,72
16.90.562	PORTOS E TERMINAIS FLUVIAIS E LACUSTRES		1.648.485.161,72	1.648.485.161,72
	TOTAL DA U.O. =>	31.832.467.972,94	29.545.900.620,76	57.376.388.593,70
	TOTAL DO ORÇAO =>	34.218.434.525,75	25.708.145.706,75	59.926.580.231,50

PORTO ALEGRE, 31 DE DEZEMBRO DE 1991


SONIA HELENA CARVALHO FERNANDES,
CONTADORA E AUDITORA-GERAL DO ESTADO
CONTAÇÃO CRCS N. 25647
CP: 138.705.240/53


FRENAR ROQUE CASTAMAN,
DIRETOR DO DEPARTAMENTO DE
PROCESSAMENTO DE EMBOS
CONTAÇÃO CRCS N. 80999
CP: 148.356.069/49

PROGRAMA DE TRABALHO

ANEXO N. 6

DEMONSTRAÇÃO DA DESPESA REALIZADA POR FUNÇÕES, PROGRAMAS, SUBPROGRAMAS, PROJETOS E ATIVIDADES

EXERCÍCIO DE 1991

ÓRGÃO: 19 - SECRETARIA DA EDUCAÇÃO

U.F.: 19.01 - GABINETE DO SECRETÁRIO - ÓRGÃOS CENTRAIS

CODIGO	ESPECIFICAÇÃO	PROJETOS	ATIVIDADES	TOTAL
08.07	EDUCAÇÃO E CULTURA	364.995.890,88	27.077.249.626,02	27.442.245.516,90
08.07.021	ADMINISTRAÇÃO	364.995.890,88	1.146.787.710,13	1.513.783.601,01
08.07.043	ADMINISTRAÇÃO GERAL		1.146.787.710,13	1.146.787.710,13
08.09	ORGANIZAÇÃO E MODERNIZAÇÃO ADMINISTRATIVA	364.995.890,88	25.483.718.441,79	364.995.890,88
08.09.020	PLANEJAMENTO GOVERNAMENTAL		25.087.978.942,08	20.087.978.942,08
08.09.024	SUPERVISÃO E COORDENAÇÃO SUPERIOR		441.803.269,71	441.803.269,71
08.09.031	INFORMÁTICA		3.939.200,00	3.939.200,00
08.42	ASSISTÊNCIA FINANCEIRA		5.228.347.426,10	5.228.347.426,10
08.42.188	ENSINO FUNDAMENTAL		5.228.347.426,10	5.228.347.426,10
08.49	ENSINO REGULAR		216.398.048,00	216.398.048,00
08.49.252	EDUCAÇÃO ESPECIAL		216.398.048,00	216.398.048,00
	EDUCAÇÃO COMPENSATORIA			
	TOTAL DA U.O. >	364.995.890,88	27.077.249.626,02	27.442.245.516,90
	U.O.: 19.02 - DIREÇÃO PEDAGÓGICA			
CODIGO	ESPECIFICAÇÃO	PROJETOS	ATIVIDADES	TOTAL
08	EDUCAÇÃO E CULTURA		3.437.674.377,52	3.437.674.377,52
08.07	ADMINISTRAÇÃO		147.303.288,69	147.303.288,69
08.07.021	ADMINISTRAÇÃO GERAL		147.303.288,69	147.303.288,69
08.41	EDUCAÇÃO DA CRIANÇA DE 0 A 6 ANOS		67.170.444,00	67.170.444,00
08.41.190	EDUCAÇÃO PRÉ ESCOLAR		67.170.444,00	67.170.444,00
08.42	ENSINO FUNDAMENTAL		1.214.388.113,66	1.214.388.113,66
08.42.188	ENSINO REGULAR		1.202.636.712,00	1.202.636.712,00
08.42.196	FORMAÇÃO PARA O SETOR PRIMÁRIO		11.751.401,66	11.751.401,66
08.43	ENSINO MÉDIO		763.647.208,39	763.647.208,39
08.43.199	ENSINO PCLIVALENTE		763.647.208,39	763.647.208,39
08.44	ENSINO SUPERIOR		26.459.731,96	26.459.731,96
08.44.235	BOLSAS DE ESTUDO		26.459.731,96	26.459.731,96
08.45	ENSINO SUPLETIVO		310.924.224,13	310.924.224,13
08.45.213	CURSOS DE SUPLENÇÃO		310.924.224,13	310.924.224,13

08.47	ASSISTENCIA A EDUCANDOS				907.581.366,47	907.581.366,47
08.47.001	ASSISTENCIA ADMINISTRATIVA				11.000.000,00	11.000.000,00
08.47.035	BOLSAS DE ESTUDO				506.141.411,00	506.141.411,00
08.47.427	ALIMENTACAO LANCIFICAO				294.626.904,00	294.626.904,00
08.47.486	ASSISTENCIA SOCIAL GERAL				95.813.051,47	95.813.051,47
TOTAL DA U.O. =>					3.437.674.377,52	3.437.674.377,52

U.O. 19.03 - DIRETORIA ADMINISTRATIVO-FINANCEIRA

CODIGO	ESPECIFICACAO	PROJETOS	ATIVIDADES	TOTAL	
08	EDUCACAO E CULTURA	29.240.109.642,27	135.466.372.431,30	164.706.482.073,59	
08.40	PROGRAMAS INTERMEDIARIOS	11.389.596.767,46	69.190.815,70	11.358.787.603,16	
08.40.021	ADMINISTRACAO GERAL		69.190.815,70	69.190.815,70	
08.40.025	ATIVIDADES PUNITIVAS	3.904.201.558,45		3.904.201.558,45	
08.40.188	ENSINO REGULAR	7.285.365.219,01		7.285.365.219,01	
08.42	ENSINO FUNDAMENTAL	16.925.177.079,21		16.925.177.079,21	
08.42.138	ENSINO REGULAR	16.925.177.079,21		16.925.177.079,21	
08.43	ENSINO MEDIO	1.125.335.775,60		1.125.335.775,60	
08.43.199	ENSINO PLIVALENTE	1.125.335.775,60		1.125.335.775,60	
08.45	ENSINO SUPLETIVO		495.543.684,06	495.543.684,06	
08.45.213	CURSOS DE SUPLENCA		495.543.684,06	495.543.684,06	
TOTAL DA U.O. =>				135.466.372.431,30	164.706.482.073,59

U.O. 19.04 - CONSELHO ESTADUAL DE EDUCACAO

CODIGO	ESPECIFICACAO	PROJETOS	ATIVIDADES	TOTAL
08	EDUCACAO E CULTURA		231.882.940,86	231.882.940,86
08.09	PLANEJAMENTO GOVERNAMENTAL		231.882.940,86	231.882.940,86
08.09.020	SUPERVISAO E COORDENACAO SUPERIOR		231.882.940,86	231.882.940,86
TOTAL DA U.O. =>				231.882.940,86


U.O. 19.05 - SECRETARIA DE DESPORTO

CODIGO	ESPECIFICACAO	PROJETOS	ATIVIDADES	TOTAL
08	EDUCACAO E CULTURA		1.032.029.712,26	1.032.029.712,26
08.46	EDUCACAO FISICA E DESPORTOS		1.032.029.712,26	1.032.029.712,26
08.46.021	ADMINISTRACAO GERAL		732.844.417,68	732.844.417,68
08.46.223	EDUCACAO FISICA		222.699.759,58	222.699.759,58
08.46.224	DESPORTO AMATEUR		76.685.535,00	76.685.535,00
TOTAL				1.032.029.712,26

TOTAL DA U.O. =>		1.032.029.712,26	1.032.029.712,26
U.O. 19.06 - CONISE-HC REGIONAL DE ESPORTO			
CODIGO	ESPECIFICACAO	PROJETOS	ATIVIDADES TOTAL
08.08	EDUCACAO E CULTURA		
08.08.020	PLANEJAMENTO GOVERNAMENTAL SUPERVISAO E COORDENACAO SUPERIOR		1.737.362,00
			1.737.362,00
			1.737.362,00
TOTAL DA U.O. =>			1.737.362,00
U.O. 19.07 - DIRETORIA DE RECURSOS HUMANOS			
CODIGO	ESPECIFICACAO	PROJETOS	ATIVIDADES TOTAL
08.09	EDUCACAO E CULTURA		
08.09.217	PLANEJAMENTO GOVERNAMENTAL TREINAMENTO DE RECURSOS HUMANOS		196.151.300,54
			196.151.300,54
			196.151.300,54
TOTAL DA U.O. =>			196.151.300,54
J.O. 19.10 ENTIDADES SUPERVISIONADAS			
CODIGO	ESPECIFICACAO	PROJETOS	ATIVIDADES TOTAL
08.43	EDUCACAO E CULTURA		
08.43.107	ENSINO MEDIO FORMACAO PARA O SETOR SECUNDARIO	13.438.700,00	1.947.963.500,00
08.49	EDUCACAO ESPECIAL		1.358.273.440,00
08.49.252	EDUCACAO COMPENSATORIA	13.438.700,00	1.358.273.440,00
			583.890.060,00
			583.890.060,00
TOTAL DA U.O. =>		13.438.700,00	1.947.963.500,00
TOTAL DO ORGAO =>		29.618.544.233,15	169.951.061.250,54
			199.009.605.483,69

PÓRTO ALEGRE, 31 DE DEZEMBRO DE 1991


 SONIA REGINA CARVALHO BERNARDES,
 CONTADORA E AUDITORA-GERAL DO ESTADO
 CONTADORA CRCRS N. 25597
 CPF 138.306.240/58


 EDEMAR ROQUE CASTAMAN,
 DIRETOR DO DEPARTAMENTO DE CENTRALIZACAO E
 PROCESSAMENTO DE DADOS
 CONTADOR CRCRS N. 20999
 CPF 148.366.068/40

PROGRAMA DE TRABALHO

DEMONSTRAÇÃO DA DESPESA REALIZADA POR FUNÇÕES, PROGRAMAS, SUBPROGRAMAS, PROJETOS E ATIVIDADES
EXERCÍCIO DE 1991

ORGÃO: 20 - SECRETARIA DA SAÚDE E DO MEIO AMBIENTE

J.C. 20.01 - CABINETE DO SECRETÁRIO E ÓRGÃOS CENTRAIS

CODIGO	ESPECIFICACAO	PROJETOS	ATIVIDADES	TOTAL
13	SAUDE E SANEAMENTO		20.716.100.274,34	20.716.100.274,34
13.07	ADMINISTRACAO		2.645.358.758,22	2.645.358.758,22
13.07.020	SUPERVISAO E COORDENACAO SUPERIOR		2.162.172.723,82	2.162.172.723,82
13.07.021	ADMINISTRACAO GERAL		219.049.669,49	219.049.669,49
13.07.023	DIVULGACAO OFICIAL		264.186.364,91	264.186.364,91
13.08	ADMINISTRACAO FINANCEIRA		6.607.269.552,97	6.607.269.552,97
13.08.030	ADMINISTRACAO DE RECEITAS		6.607.269.552,97	6.607.269.552,97
13.10	CIENTIA E TECNOLOGIA		46.549.963,91	46.549.963,91
13.10.057	INFORMACAO CIENTIFICA E TECNOLOGICA		46.549.963,91	46.549.963,91
13.75	SAUDE		11.416.921.999,24	11.416.921.999,24
13.75.021	ADMINISTRACAO GERAL		102.672.011,50	102.672.011,50
13.75.217	REINAMENTO DE RECURSOS HUMANOS		9.443.202.254,78	9.443.202.254,78
13.75.428	ASSISTENCIA MEDICA E SANITARIA		1.481.736.051,66	1.481.736.051,66
13.75.431	PRODUTOS PROFILATICOS E TERAPEUTICOS		389.311.681,30	389.311.681,30
TOTAL DA U.O. =>		20.716.100.274,34	20.716.100.274,34	20.716.100.274,34

U.O. 20.02 ACOES NA AREA DE SAUDE PUBLICA

CODIGO	ESPECIFICACAO	PROJETOS	ATIVIDADES	TOTAL
13	SAUDE E SANEAMENTO		9.804.338.542,19	9.849.247.300,31
13.75	SAUDE	64.908.758,12	9.835.201.196,12	9.900.109.954,24
13.75.427	ALIMENTACAO E NUTRICAO		8.873.850,00	8.873.850,00
13.75.428	ASSISTENCIA MEDICA E SANITARIA		9.627.383.591,80	9.692.292.849,92
13.75.429	CONTROLE DAS DOENCAS TRANSMISSIVEIS	64.908.758,12	170.035.291,34	170.035.291,34
13.75.430	VIGILANCIA SANITARIA		28.908.462,98	28.908.462,98
13.76	SANEAMENTO		49.137.346,07	49.137.346,07
13.76.448	SANEAMENTO GERAL		49.137.346,07	49.137.346,07
TOTAL DA U.O. =>		64.908.758,12	9.884.338.542,19	9.949.247.300,31

R.D. 20.10 - ENTIDADES SUPERVISIONADAS				
CODIGO	ESPECIFICACAO	PRO.ETCS	ATIVIDADES	TOTAL
15	SAUDE E SANEAMENTO			
13.77	PROTECAO AO MEIO AMBIENTE		851.408.550,00	851.408.550,00
13.77.456	CONTROLE DA POLUICAO		851.408.550,00	851.408.550,00
	TOTAL DA U.C. =>		851.408.550,00	851.408.550,00
	TOTAL DO ORCAO =>	64.908.758,12	31.451.947.366,53	31.516.756.124,65

PORTO ALEGRE, 31 DE DEZEMBRO DE 1991

Sonia Regina
 SONIA REGINA CARVALHO BERNARDES
 CONTADORA E AUDITORA-GERAL DO ESTADO
 CONTADORA CRCRS N.256647
 GH- 135.205.240/53

Edemir Nivali
 EDEMIR NIVALI CASTAMANI
 DIRETOR DO DEPARTAMENTO DE CENTRALIZACAO E
 PROFISSAMENTOS DE DADOS
 CONTADOR CRCRS N.30999
 CPF 148.356.069/49

PROGRAMA DE HABITAÇÃO

DEMONSTRAÇÃO DA DESPESA REALIZADA POR FUNÇÕES, PROGRAMAS, SUBPROGRAMAS, PROJETOS E ATIVIDADES
EXERCÍCIO DE 1991

ÓRGÃO: 21 - SECRETARIA DO TRABALHO, ACÇÃO SOCIAL E COMUNITÁRIA

U.O. 21.01 GABINETE DO SECRETÁRIO E ÓRGÃOS CENTRAIS


CODIGO	ESPECIFICAÇÃO	PROJETOS	ATIVIDADES	TOTAL
10	HABITAÇÃO E URBANISMO		2.479.176,00	2.479.176,00
10.57	HABITAÇÃO		2.479.176,00	2.479.176,00
10.57.216	HABITAÇÕES URBANAS		2.479.176,00	2.479.176,00
15	ASSISTÊNCIA E PREVIDÊNCIA	248.984,30	283.627.798,90	283.876.773,20
15.81	ASSISTÊNCIA	248.984,30	279.440.181,66	279.689.165,96
15.81.020	SUPERVISÃO E COORDENAÇÃO SUPERIOR		269.398.333,38	269.398.333,38
15.81.029	DIVULGAÇÃO OFICIAL		7.000,00	7.000,00
15.81.483	ASSISTÊNCIA AO MENOR	240.934,30	2.981.848,28	2.580.832,58
15.81.487	ASSISTÊNCIA COMUNITÁRIA		7.000.000,00	7.000.000,00
15.83	PROGRAMA DE INTEGRAÇÃO SOCIAL		4.87.607,24	4.87.607,24
15.83.485	ASSISTÊNCIA A VELHICE		4.87.607,24	4.87.607,24
TOTAL DA U.O. =>		248.984,30	286.06.964,80	286.355.949,20

J.O. 21.02 - DELEGACIAS REGIONAIS DAS ATAS

CODIGO	ESPECIFICAÇÃO	PROJETOS	ATIVIDADES	TOTAL
15	ASSISTÊNCIA E PREVIDÊNCIA		32.815.422,32	32.815.422,32
15.81	ASSISTÊNCIA		32.815.422,32	32.815.422,32
15.81.021	ADMINISTRAÇÃO GERAL		32.815.422,32	32.815.422,32
TOTAL DA U.O. =>			32.815.422,32	32.815.422,32
U.O. 21.03 - ENTIDADES SUPERVISIONADAS				
ESPECIFICAÇÃO		PROJETOS	ATIVIDADES	TOTAL
10	HABITAÇÃO E URBANISMO	270.524.683,82		270.524.683,82

10.57	HABITACAO	270.524.683,82		270.524.683,82
10.57.035	PARTICIPACAO SOCIETARIA	86.578.000,00		86.578.000,00
10.57.316	HABITACAOES URBANAS	83.946.683,82		83.946.683,82
14	TRABALHO	400.000,00	1.961.471.922,37	1.972.871.922,37
14.45	ENSINO SUPLETIVO	400.000,00	1.961.471.922,37	1.972.871.922,37
14.45.215	CURSOS DE QUALIFICACAO	400.000,00	1.961.471.922,37	1.972.871.922,37
15	ASSISTENCIA E PREVIDENCIA	20.000.000,00	10.728.277.205,00	10.538.277.205,00
15.81	ASSISTENCIA	20.000.000,00	10.728.277.205,00	10.538.277.205,00
15.81.488	ASSISTENCIA AO MENOR	90.000.000,00	7.392.048.180,00	7.482.048.180,00
15.81.486	ASSISTENCIA SOCIAL - GERAL	20.000.000,00	3.336.229.025,00	3.336.229.025,00
TOTAL DA U.O. =>		397.924.683,82	12.689.749.127,37	13.081.673.611,19
TOTAL DO ORCAM ->		392.173.668,12	13.008.671.514,59	13.400.845.182,71

PORTO ALEGRE, 31 DE DEZEMBRO DE 1991


 SÔNIA REGINA CARVÃO DE BERNARDES
 CONTADORA E APLICADORA GERAL DO ESTADO
 CONTADORA CRCRS N. 25547
 CPF 138.205.240/53


 ADEMIR ROQUE CASTAMAN
 DIRETOR DO DEPARTAMENTO DE CENTRALIZACAO E
 PROCESSAMENTO DE DADOS
 CONTADOR CRCRS N. 30989
 CPF 146.356.069/49

PROGRAMA DE TRABALHO

DEMONSTRAÇÃO DA DESPESA REALIZADA POR FUNÇÕES, PROGRAMAS, SUBPROGRAMAS, PROJETOS E ATIVIDADES
EXERCÍCIO DE 1991

ORGAO: 22 - SECRETARIA DO INTERIOR, DESENVOLVIMENTO REGIONAL C URBANO E OBRAS PUBLICAS

U.O. 22.01 - GABINETE DO SECRETARIO E ORGAOS CENTRAIS

CODIGO	ESPECIFICACAO	PROJETOS	ATIVIDADES	TOTAL
03	ADMINISTRACAO E PLANEJAMENTO		390.736.484,48	390.736.484,48
03.07	ADMINISTRACAO		384.209.042,19	384.209.042,19
03.07.020	SUPERVISAO E COORDENACAO SUPERIOR		258.891.216,05	258.891.216,05
03.07.021	ADMINISTRACAO GERAL		125.817.826,14	125.817.826,14
03.09	PLANEJAMENTO GOVERNAMENTAL	6.527.442,29	6.527.442,29	6.527.442,29
03.09.043	ORGANIZACAO E MODERNIZACAO ADMINISTRATIVA	6.527.442,29	6.527.442,29	6.527.442,29
04	AGRICULTURA			
04.54	RECURSOS HIDRICOS	2.076.588.358,95		2.076.588.358,95
04.54.290	IRRIGACAO E DRENAGEM	2.076.588.358,95		2.076.588.358,95
07	DESENVOLVIMENTO REGIONAL			
07.40	PROGRAMAS INTEGRADOS	20.021.280,00	20.021.280,00	20.021.280,00
07.40.183	PROGRAMACAO ESPECIAL	20.021.280,00	20.021.280,00	20.021.280,00
09	ENERGIA E RECURSOS MINERAIS			
09.04	PROCESSO JUDICIARIO	36.990.030,00	36.990.030,00	36.990.030,00
09.04.296	ESTUDOS E PESQUISAS HIDROLOGICAS	36.990.030,00	36.990.030,00	36.990.030,00
13	SAUDE E SANEAMENTO	12.273.367,00	11.256.028,00	23.529.395,00
13.76	SANEAMENTO	12.273.367,00	11.256.028,00	23.529.395,00
13.76.447	ABASTECIMENTO DE AGUA	12.273.367,00	11.256.028,00	23.529.395,00
	TOTAL DA U.O. =>	2.088.861.725,95	459.003.822,48	2.547.865.548,43

U.O. 22.02 - DEPARTAMENTO DE OBRAS

CODIGO	ESPECIFICACAO	PROJETOS	ATIVIDADES	TOTAL
03	ADMINISTRACAO E PLANEJAMENTO		1.790.454.434,88	1.790.454.434,88
03.07	ADMINISTRACAO	360.084.322,75	1.790.454.434,88	2.150.538.757,63
03.07.021	ADMINISTRACAO GERAL	360.084.322,75	1.790.454.434,88	2.150.538.757,63
	TOTAL DA U.O. =>	360.084.322,75	1.790.454.434,88	2.150.538.757,63

U.O. 22.03 - SUPRINTENDENCIA DO DESENVOLVIMENTO JURÍDICO E ADMINISTRATIVO MUNICIPAL

CODIGO	ESPECIFICACAO	PROFITOS	ATIVIDADES	TOTAL
03	ADMINISTRACAO E PLANEJAMENTO		2.080.000,00	2.080.000,00
03.09	PLANEJAMENTO GOVERNAMENTAL		2.080.000,00	2.080.000,00
03.09.031	ASSISTENCIA FINANCEIRA		2.080.000,00	2.080.000,00
10	HABITACAO E URBANISMO		9.226.525,28	9.226.525,28
10.50	URBANISMO		9.226.525,28	9.226.525,28
10.50.323	PLANEJAMENTO URBANO		9.226.525,28	9.226.525,28
TOTAL DA U.O. =>			11.306.525,28	11.306.525,28

U.O. 22.10 - ENTIDADES SUPERVISIONADAS

CODIGO	ESPECIFICACAO	PROFITOS	ATIVIDADES	TOTAL
10	HABITACAO E URBANISMO	1.044.516.570,00	2.500.978.800,00	3.545.495.370,00
10.50	REGIÕES METROPOLITANAS	1.044.516.570,00	2.500.978.800,00	3.545.495.370,00
10.50.323	PLANEJAMENTO URBANO	1.044.516.570,00	2.500.978.800,00	3.545.495.370,00
13	SAUDE E SANEAMENTO	1.956.000.000,00	1.956.000.000,00	1.956.000.000,00
13.70	SANEAMENTO	1.956.000.000,00	1.956.000.000,00	1.956.000.000,00
13.70.035	PARTICIPACAO SOCIETARIA	1.956.000.000,00	1.956.000.000,00	1.956.000.000,00
TOTAL DA U.O. =>		3.000.516.570,00	2.500.978.800,00	5.501.495.370,00
TOTAL DO ORCAM =>		5.449.462.618,70	4.761.749.582,64	10.211.206.201,34

MORTO ALLEGRO, 31 DE DEZEMBRO DE 1981

Luiz Carlos
 SONYA REGINA CARVALHO BERNARDES,
 CONTADORA GERAL DO ESTADO
 CPF 138.205.240/53

Luiz Carlos
 SUMAR RAYNE CASTAMAN,
 DIRETOR DO DEPARTAMENTO DE CENTRALIZACAO E
 PROCESSAMENTO DE DADOS
 CONTADOR CRCRS N. 20599
 CP- 146.356.088/48

PROGRAMA DE TRABALHO

DEMONSTRAÇÃO DA DESPESA REALIZADA POR FUNÇÕES, PROGRAMAS, SUBPROGRAMAS, PROJETOS E ATIVIDADES

EXERCÍCIO DE 1991

ÓRGÃO: 22 - SECRETARIA DA SEGURANÇA PÚBLICA

U.O. 23.01 - GABINETE DO SECRETÁRIO E ÓRGÃOS CENTRAIS

CODIGO	ESPECIFICAÇÃO	PROJETOS	ATIVIDADES	TOTAL
06	DEFESA NACIONAL E SEGURANÇA PÚBLICA	264.076.488,87	514.795.119,36	778.871.608,23
06.30	SEGURANÇA PÚBLICA	264.076.488,87	514.795.119,36	778.871.608,23
06.30.026	SUPERVISÃO E COORDENAÇÃO SUPERIOR		514.795.119,36	514.795.119,36
06.30.179	SERVÇOS ESPECIAIS DE SEGURANÇA	264.076.488,87		264.076.488,87
TOTAL DA U.O. =>		264.076.488,87	514.795.119,36	778.871.608,23

U.O. 23.02 - POLÍCIA CIVIL - REGIMTO METROPOLITANA

CODIGO	ESPECIFICAÇÃO	PROJETOS	ATIVIDADES	TOTAL
06	DEFESA NACIONAL E SEGURANÇA PÚBLICA	8.430.870,16	13.822.372.116,66	13.830.802.986,82
06.30	SEGURANÇA PÚBLICA	8.430.870,16	13.822.372.116,66	13.830.802.986,82
06.30.043	ORGANIZAÇÃO E MODERNIZAÇÃO ADMINISTRATIVA	8.430.870,16		8.430.870,16
06.30.174	POLICIAMENTO CIVIL		13.821.195.611,16	13.821.195.611,16
06.30.217	TREINAMENTO DE RECURSOS HUMANOS		1.176.505,50	1.176.505,50
TOTAL DA U.O. =>		8.430.870,16	13.822.372.116,66	13.830.802.986,82

U.O. 23.03 - DELEGACIAS REGIONAIS E DE POLÍCIA

CODIGO	ESPECIFICAÇÃO	PROJETOS	ATIVIDADES	TOTAL
06	DEFESA NACIONAL E SEGURANÇA PÚBLICA		12.131.685.433,71	12.131.685.433,71
06.30	SEGURANÇA PÚBLICA		12.131.685.433,71	12.131.685.433,71
06.30.174	POLICIAMENTO CIVIL		12.131.685.433,71	12.131.685.433,71

TOTAL DA U.O. =>		12.131.685.438,71	2.131.685.438,71
U.O. 23.04 - COMANDO GERAL DA BRIGADA MILITAR, ORGÃOS CENTRAIS, SETORIAIS E DE POLICIAMENTO			
CODIGO	ESPECIFICACAO	PROJETOS	ATIVIDADES
06	DEFESA NACIONAL E SEGURANCA PUBLICA	610.257.141,30	68.785.705.308,42
06.30	SEGURANCA PUBLICA	610.257.141,30	67.491.986.429,78
06.30.177	POLICIAMENTO MILITAR	610.257.141,30	67.491.986.429,78
06.44	ENSINO SUPERIOR		741.280.657,99
06.44.217	TREINAMENTO DE RECURSOS HUMANOS		741.280.657,99
06.75	SAUDE		552.438.220,65
06.75.426	ASSISTENCIA MEDICA E SANITARIA		552.438.220,65
TOTAL DA U.O. =>		610.257.141,30	68.785.705.308,42
U.C. 23.05 - COMANDO E UNIDADES DO CORPO DE BOMBEIROS			
CODIGO	ESPECIFICACAO	PROJETOS	ATIVIDADES
06	DEFESA NACIONAL E SEGURANCA PUBLICA	68.007.002,33	7.326.717.501,92
06.30	SEGURANCA PUBLICA	68.007.002,33	7.326.717.501,92
06.30.170	DEFESA CONTRA SINISTROS	68.007.002,33	7.326.717.501,92
TOTAL DA U.O. =>		68.007.002,33	7.326.717.501,92
TOTAL DO ORGAO =>		950.771.502,66	102.551.275.435,13
TOTAL DO ORGAO =>			103.532.016.987,79

PORTO ALEGRE, 31 DE DEZEMBRO DE 1981



SONIA REGINA CARVALHO BERNARDES,
CONTADOR E AUDITORA-GERAL DO ESTADO
CONTADORA CRCRS N.25647
CPF 138.205.240/53

EDEMAR RUDGE CASTAMAN,
CHEFE-OR DO DEPARTAMENTO DE CENTRALIZACAO E
PROCESSAMENTO DE DADOS
CONTADOR CRCRS N.30899
CPF 148.356.069/49

PROGRAMA DE TRABALHO

DEMONSTRAÇÃO DA DESPESA REALIZADA POR FUNÇÕES, PROGRAMAS, SUBPROGRAMAS, PROJETOS E ATIVIDADES
EXERCÍCIO DE 1991

ORGAO: 24 - SECRETARIA DE RECURSOS HUMANOS E MODERNIZACAO ADMINISTRATIVA

U.O. 24.01 GABINETE DO SECRETARIO E ORGAOS CENTRAIS

CODIGO	ESPECIFICACAO	PROJETOS	ATIVIDADES	TOTAL
03	ADMINISTRACAO E PLANEJAMENTO		381.969.086,68	381.969.086,68
03.07	ADMINISTRACAO		381.969.086,68	381.969.086,68
03.07.020	SUPERVISAO E COORDENACAO SUPERIOR		244.268.725,74	244.268.725,74
03.07.021	ADMINISTRACAO GERAL		45.218.755,32	45.218.755,32
03.07.023	DIVULGACAO OFICIAL		82.597.451,00	82.597.451,00
03.07.024	INFORMATICA		9.884.154,62	9.884.154,62
13	SAUDE E SANEAMENTO	100.000.000,00		100.000.000,00
13.75	SAUDE	100.000.000,00		100.000.000,00
13.75.428	ASSISTENCIA MEDICA E SANITARIA	100.000.000,00		100.000.000,00
	TOTAL DA U.O. =>	100.000.000,00	381.969.086,68	481.969.086,68

U.O. 24.02 - SUPERINTENDENCIA DOS TRANSPORTES DO ESTADO DO RS

CODIGO	ESPECIFICACAO	PROJETOS	ATIVIDADES	TOTAL
03	ADMINISTRACAO E PLANEJAMENTO		47.534.832,60	47.534.832,60
03.07	ADMINISTRACAO		47.534.832,60	47.534.832,60
03.07.021	ADMINISTRACAO GERAL		47.534.832,60	47.534.832,60
	TOTAL DA U.O. =>		47.534.832,60	47.534.832,60

U.O. 24.03 - SISTEMA DE ADMINISTRACAO DO PESSOAL CIVIL DO ESTADO

CODIGO	ESPECIFICACAO	PROJETOS	ATIVIDADES	TOTAL
03	ADMINISTRACAO E PLANEJAMENTO		1.599.478.868,48	1.599.478.868,48
03.07	ADMINISTRACAO		1.599.478.868,48	1.599.478.868,48
03.07.021	ADMINISTRACAO GERAL		1.158.312.877,98	1.158.312.877,98

03.07.023	DIVULGACAO OFICIAL			441.166.990,50	441.166.990,50
TOTAL DA U.O. =>					
J.O. 24.05 - PERICIAS MEDICAS DO ESTADO					
CODIGO	ESPECIFICACAO	PROJETOS	ATIVIDADES	TOTAL	
03	ADMINISTRACAO E PLANEJAMENTO		106.152.746,88	106.152.746,88	
03.07	ADMINISTRACAO		106.152.746,88	106.152.746,88	
03.07.021	ADMINISTRACAO GERAL		106.152.746,88	106.152.746,88	
TOTAL DA U.O. =>					
U.O. 24.06 - ADMINISTRACAO DO CENTRO ADMINISTRATIVO DO ESTADO - CAERGS					
CODIGO	ESPECIFICACAO	PROJETOS	ATIVIDADES	TOTAL	
03	ADMINISTRACAO E PLANEJAMENTO	2.120.000,00	1.478.637.161,34	1.480.757.161,34	
03.07	ADMINISTRACAO	2.120.000,00	1.478.637.161,34	1.480.757.161,34	
03.07.021	ADMINISTRACAO GERAL	2.120.000,00	1.478.637.161,34	1.480.757.161,34	
15	ASSISTENCIA E PREVIDENCIA	3.619.510,00		3.619.510,00	
15.81	ASSISTENCIA	3.619.510,00		3.619.510,00	
15.81.483	ASSISTENCIA AO MENOR	3.619.510,00		3.619.510,00	
TOTAL DA U.O. =>					
U.O. 24.10 - ENTIDADES SUPERVISIONADAS					
CODIGO	ESPECIFICACAO	PROJETOS	ATIVIDADES	TOTAL	
08	EDUCACAO E CULTURA		717.956.500,00	717.956.500,00	
08.09	PLANEJAMENTO GOVERNAMENTAL		717.956.500,00	717.956.500,00	
08.09.217	TREINAMENTO DE RECURSOS HUMANOS		717.956.500,00	717.956.500,00	
15	ASSISTENCIA E PREVIDENCIA		19.055.058.661,35	19.055.058.661,35	
15.81	ASSISTENCIA		19.055.058.661,35	19.055.058.661,35	
15.81.492	PREVIDENCIA SOCIAL A SEGURADOS		19.055.058.661,35	19.055.058.661,35	
TOTAL DA U.O. =>					
TOTAL DO ORGAO =>					

PERÍO ALEGRE, 31 DE DEZEMBRO DE 1991



EDEMAR ROQUE CASTAMAN,
DIRETOR DO DEPARTAMENTO DE CENSIAMENTO E
PROCESSAMENTO DE DADOS
CENSAIO CRCS N. 31999
CPF 148.356.069/48



SONIA REGINA CARVALHO BERNARDES,
CONTADORA E AUDITORA-GERAL DO FIAID
CONTADURA CRCS N. 25647
CPF 138.705.240/53

PROGRAMA DE TRABALHO		ANEXO N. 6	
IMPLEMENTAÇÃO DA DESPESA REALIZADA POR FUNÇÕES, PROGRAMAS, SUBPROGRAMAS, PROJETOS E ATIVIDADES			
EXERCÍCIO DE 1991			
ÓRGÃO: 25 - SECRETARIA DE CIÊNCIA E TECNOLOGIA			
L.D. 25.01 GABINETE DO SECRETÁRIO - ÓRGÃO DEPARTAMENTAL			
CODIGO	ESPECIFICAÇÃO	PROJETOS	ATIVIDADES
TOTAL			
02	ADMINISTRAÇÃO E PLANEJAMENTO		158.382.560,01
03.07	ADMINISTRAÇÃO		38.027.370,91
03.07.021	ADMINISTRAÇÃO GERAL		38.027.370,91
04.00	CIÊNCIA E TECNOLOGIA		120.355.189,10
04.00.020	SUPERVISÃO E COORDENAÇÃO SUPERIOR		1.115.130,63
04.00.021	ADMINISTRAÇÃO GERAL		1.118.184,00
04.00.026	DESENVOLVIMENTO EXPERIMENTAL		38.276.904,47
04.00.123	PROGRAMAÇÃO ESPECIAL		79.845.000,00
TOTAL DA U.O. =>			158.382.560,01
U.O. 25.10 - ENTIDADES SUPERVISORADAS			
CODIGO	ESPECIFICAÇÃO	PROJETOS	ATIVIDADES
TOTAL			
08	ADMINISTRAÇÃO E PLANEJAMENTO	60.892.600,00	8.280.378.400,00
08.10	CIÊNCIA E TECNOLOGIA	60.892.600,00	8.280.378.400,00
08.10.034	PESQUISA FUNDAMENTAL		6.279.862.500,00
08.10.055	PESQUISA APLICADA	60.892.600,00	2.000.515.900,00
TOTAL DA U.O. =>		60.892.600,00	8.280.378.400,00
TOTAL DO ORÇAO =>		60.892.600,00	8.499.953.560,01

PORRIO ALFONSO, 31 DE DEZEMBRO DE 1991



ADEMIR ROQUE CAS AMAN,
DIRETOR DO DEPARTAMENTO DE CENTRALIZAÇÃO E
PROCESSAMENTO DE DADOS
CONTADOR CRCRS N. 31.989
CPF 148.366.069/49



SONIA REGINA CARVALHO BERNARDES,
CONTADORA E AUDITORA-GERAL DO ESTADO
CONTADORA CRCRS N. 25647
CPF 138.205.240/53

PROGRAMA DE TRABALHO

DEMONSTRACAO DA DESPESA REALIZADA POR FUNCOES, PROGRAMAS, SUBPROGRAMAS, PROJETOS E ATIVIDADES
EXERCICIO DE 1981

ORGAO: 26 - ENCARGOS GERAIS DO ESTADO

U.O. 26.01 - ENCARGOS SOB A SUPERVISAO DA SECRETARIA DA FAZENDA


CODIGO	ESPECIFICACAO	PROJETOS	ATIVIDADES	TOTAL
03	ADMINISTRACAO E PLANEJAMENTO	148.869.317,19	13.264.595.291,46	13.413.424.608,05
03.07	ADMINISTRACAO	148.869.317,19	12.978.567.461,65	13.127.236.778,04
03.07.021	ADMINISTRACAO GERAL	148.869.317,19	12.978.367.461,65	13.127.236.778,04
03.08	ADMINISTRACAO FINANCEIRA		286.187.829,80	286.187.829,81
03.08.021	ADMINISTRACAO GERAL		286.187.829,80	286.187.829,81
07	DESENVOLVIMENTO REGIONAL		237.956.195.753,31	237.956.195.753,31
07.38	PROGRAMACAO A CARGO DE ESTADOS E MUNICIPIOS		237.956.195.753,31	237.956.195.753,31
07.38.181	TRANSFERENCIAS FINANCEIRAS A ESTADOS E MUNICIPIOS		237.956.195.753,31	237.956.195.753,31
08	EDUCACAO E CULTURA		5.058.450,33	5.058.450,33
08.47	ASSISTENCIA A EDUCANDOS		5.058.450,33	5.058.450,33
08.47.236	RESIDENCIA PARA EDUCANDOS		5.058.450,33	5.058.450,33
11	INDUSTRIA, COMERCIO E SERVICOS	3.341.778,37		3.341.778,37
11.64	SERVICOS FINANCEIROS	3.341.778,37		3.341.778,37
11.64.362	SERVICOS BANCARIOS E FINANCEIROS	3.341.778,37		3.341.778,37
15	ASSISTENCIA E PREVIDENCIA		216.804.836.524,84	216.804.836.524,84
15.81	ASSISTENCIA		935.837.284,71	935.837.284,71
15.81.486	ASSISTENCIA SOCIAL GERAL		766.872.317,32	766.872.317,32
15.81.492	PREVIDENCIA SOCIAL A SEGURADOS		168.963.967,39	168.963.967,39
15.82	PREVIDENCIA		208.041.546.440,13	208.041.546.440,13
15.82.495	PREVIDENCIA SOCIAL A INATIVOS E PENSIONISTAS		208.041.546.440,13	208.041.546.440,13
15.84	PROGRAMA DE FORMACAO DO PATRIMONIO DO SERVIDOR PUBLICO		7.927.452.800,00	7.927.452.800,00
15.84.492	PREVIDENCIA SOCIAL A SEGURADOS		7.927.452.800,00	7.927.452.800,00
	TOTAL DA U.O. 26	162.211.095,58	468.130.646.019,94	468.282.857.115,50

U.O. 26.02 - SERVICO DA DIVIDIA PUBLICA SOB O CONTROLE DA SECRETARIA DA FAZENDA

CODIGO	ESPECIFICACAO	PROJETOS	ATIVIDADES	TOTAL
03	ADMINISTRACAO E PLANEJAMENTO		194.072.732.523,44	194.072.732.523,44
03.08	ADMINISTRACAO FINANCEIRA		194.072.732.523,44	194.072.732.523,44
03.08.083	DIVIDIA INTERNA		192.232.648.017,69	192.232.648.017,69

03.08.034	DIVIDA EXTERNA		1.840.084.505,55	1.840.024.505,55
	TOTAL DA J.O. =>		184.072.732.525,44	184.072.732.525,44
	TOTAL DO ORCAO =>	112.271.095,56	662.202.578.543,38	662.355.589.638,94

FORTO ALEGRE, 31 DE FEVEREIRO DE 1991


 REGINA CARVALHO BERNARDES,
 CONTADORA E ALCATORA-GERAL DO ESTADO
 CONTADORA CRCRS N. 25647
 CPF 138.205.240/53


 EDMAR RÔMULO CASTANHAM,
 DIRETOR DO DEPARTAMENTO DE CENTRALIZAÇÃO E
 PROCESSAMENTO DE CADCS
 CONTADOR CRCRS N. 36999
 CPF 146.356.069/49

PROGRAMA DE TRABALHO

DEMONSTRAÇÃO DA DESPESA REALIZADA POR FUNÇÕES, PROGRAMAS, SUBPROGRAMAS, PROJETOS E ATIVIDADES

EXERCÍCIO DE 1991

ORGÃO: 90 - UNIDADES ESPECIAIS

J.O. 90.91 - FUNDO DE ASSISTÊNCIA JUDICIÁRIA

CODIGO	ESPECIFICAÇÃO	PROJETOS	ATIVIDADES	TOTAL
02	JUDICIÁRIA			
02.04	PROCESSO JUDICIÁRIO		37.104.497,30	37.104.497,30
02.04.074	DEPESA DO INTERESSE PÚBLICO NO PROCESSO JUDICIÁRIO		37.104.497,30	37.104.497,30
	TOTAL DA U.O. =>		37.104.497,30	37.104.497,30

J.O. 90.92 - FUNDO DE REAPARELHAMENTO DO PODER JUDICIÁRIO

CODIGO	ESPECIFICAÇÃO	PROJETOS	ATIVIDADES	TOTAL
02	JUDICIÁRIA			
02.04	PROCESSO JUDICIÁRIO	10.291.544.524,74		10.291.544.524,74
02.04.075	EDITAIS E LICITAÇÕES PÚBLICAS	10.291.544.524,74		10.291.544.524,74
	TOTAL DA U.O. =>	10.291.544.524,74		10.291.544.524,74

J.O. 90.93 - FUNDO ESPECIAL DE REAPARELHAMENTO DOS SERVIÇOS DA SEGURANÇA PÚBLICA

CODIGO	ESPECIFICAÇÃO	PROJETOS	ATIVIDADES	TOTAL
06	DEPESA NACIONAL E SEGURANÇA PÚBLICA			
06.30	SEGURANÇA PÚBLICA	194.719.394,47	69.357.094,40	264.076.488,87
06.30.020	SUPERVISÃO E COORDENAÇÃO SUPERIOR	194.719.394,47	3.100.398,17	197.819.792,64
06.30.043	ORGANIZAÇÃO E MODERNIZAÇÃO ADMINISTRATIVA	50.455.544,34	63.598.958,90	114.054.503,24
06.30.174	POLICIAAMENTO CIVIL	65.062.958,71	2.657.737,33	67.720.696,04
06.30.177	POLICIAAMENTO MILITAR	79.170.851,42		79.170.851,42

TOTAL DA U.O. ->		194.799.394,47	69.357.094,40	264.076.488,87
U.O. 90.94 - FUNDO ESTADUAL DE AFOIO AO SETOR PRIMARIO - FEASP				
CODIGO	ESPECIFICACAO	PROJETOS	ATIVIDADES	TOTAL
04	AGRICULTURA		2.920.432.653,01	2.920.432.653,01
04.07	ADMINISTRACAO		2.333.748.857,15	2.333.748.857,15
04.07.021	ADMINISTRACAO GERAL		2.333.748.857,15	2.333.748.857,15
04.14	PRODUCAO VEGETAL		24.116.894,23	24.116.894,23
04.14.021	ADMINISTRACAO GERAL		1.003.440,23	1.003.440,23
04.14.099	INSPECAO, PADRONIZACAO E CLASSIFICACAO DE PRODUTOS		4.862.254,00	4.862.254,00
04.14.112	PRODUCAO AGRARIA		18.071.192,00	18.071.192,00
04.15	PRODUCAO ANIMAL		550.194.838,86	550.194.838,86
04.15.087	DEFESA SANITARIA ANIMAL		196.442.334,30	196.442.334,30
04.15.088	DESENVOLVIMENTO ANIMAL		353.752.504,56	353.752.504,56
04.17	PRESERVACAO DE RECURSOS NATURAIS RENOVAVEIS		12.308.983,00	12.308.983,00
04.17.021	ADMINISTRACAO GERAL		934.500,00	934.500,00
04.17.103	PROTECAO A FLORA E A FAUNA		9.124.459,00	9.124.459,00
04.17.104	REFLORESTAMENTO		2.248.024,00	2.248.024,00
04.18	PRODUCAO E EXTENSAO RURAL		65.079,77	65.079,77
04.18.111	EXTENSAO RURAL		65.079,77	65.079,77
TOTAL DA U.O. ->		2.920.432.653,01		2.920.432.653,01
U.O. 90.95 - FUNDO ESTADUAL DE SAUDE				
CODIGO	ESPECIFICACAO	PROJETOS	ATIVIDADES	TOTAL
13	SAUDE E SANEAMENTO		5.670.994.493,61	6.040.015.763,67
13.07	ADMINISTRACAO		3.733.440.477,27	3.733.440.477,27
13.07.020	SUPERVISAO E COORDENACAO SUPERIOR		3.618.443.913,53	3.618.443.913,53
13.07.023	DIVULGACAO OFICIAL		114.996.563,74	114.996.563,74
13.75	SAUDE		1.576.703.261,18	1.845.724.331,74
13.75.428	ASSISTENCIA MEDICA E SANITARIA		1.537.348.019,16	1.908.569.289,22
13.75.429	CONTROLE DAS DOENÇAS TRANSMISSIVEIS		17.389.063,15	17.389.063,15
13.75.430	VIGILANCIA SANITARIA		21.266.176,87	21.266.176,87
13.76	SANEAMENTO		360.350.755,16	360.350.755,16
13.76.448	SANEAMENTO GERAL		360.350.755,16	360.350.755,16
TOTAL DA U.O. ->		5.670.994.493,61		6.040.015.763,67

U.O. 00.06 - FUND. PENITENCIÁRIO

CODIGO	ESPECIFICACAO	PROJETOS	ATIVIDADES	TOTAL
02	JUDICIARIA			
02.04	PROCESSO JUDICIARIO		405.824.052,40	405.824.052,40
02.04.015	CUSTODIA E REINTEGRACAO SOCIAL		405.824.052,40	405.824.052,40
	TOTAL DA U.O. =>		405.824.052,40	405.824.052,40

U.O. 00.07 - FUNTERRA/RS

CODIGO	ESPECIFICACAO	PROJETOS	ATIVIDADES	TOTAL
04	AGRICULTURA			
04.13	ORGANIZACAO AGRARIA		808.396.321,00	808.396.321,00
04.13.008	REFORMA AGRARIA		808.396.321,00	808.396.321,00
	TOTAL DA U.O. =>		808.396.321,00	808.396.321,00

J.C. 95.88 - FUND. DE INVESTIMENTOS EM RECURSOS HIDRICOS (RIR/RS)

CODIGO	ESPECIFICACAO	PROJETOS	ATIVIDADES	TOTAL
04	AGRICULTURA			
04.54	RECURSOS HIDRICOS		2.076.588.358,95	2.076.588.358,95
04.54.299	IRRIGACAO E DRENAJEM		2.076.588.358,95	2.076.588.358,95
	TOTAL DA U.O. =>		2.076.588.358,95	2.076.588.358,95
	TOTAL DO ORCAM =>	10.555.280.189,27	11.568.897.470,67	22.843.082.659,94

SÔNIA REGINA CARVALHO FERREIRAS,
CONTADORA E APLICADA-GERAL DO ESTADO
CONTRATO. CRCS N.25647
CPF 138.206.240/53

EDMAR ROO E CASTANHA,
DIRETOR DO DEPARTAMENTO DE CENTRALIZACAO
PROCESSAMENTO DE DADOS
CONTADOR CRCS N.30889
CPF 146.856.085/45

URTU ALEGRE, 31 DE DEZEMBRO DE 1991

PROGRAMA DE TRABALHO DO GOVERNO
ADMINISTRATIVO DE FUNCION. PROGRAMAS E SUBPROGRAMAS POR PROJETOS E ATIVIDADES

EXERCÍCIO DE 199

CODIGO	ESPECIFICACAO	PROJETOS	ATIVIDADES	TOTAL
01	LEGISLATIVA	1.194.683.000,00	20.695.062.975,00	21.889.745.978,89
01.01	PROCESSO LEGISLATIVO	400.053.000,00	5.87.622.030,90	15.587.675.033,93
01.01.001	CAO LEGISLATIVA		5.84.798.187,10	15.184.798.187,10
01.01.001	ASSISTENCIA FINANCEIRA		2.623.843,80	2.823.843,80
01.01.001	ORGANIZACAO E MODERNIZACAO ADMINISTRATIVA	400.053.000,00		400.053.000,00
01.01.001	PLANEJAMENTO FINANCEIRO E ORCAMENTARIA EXTERNA	794.630.000,00		794.630.000,00
01.02	CONTROLE EXTERNO		5.507.440.944,96	6.302.070.944,96
01.02.002	ORGANIZACAO E MODERNIZACAO ADMINISTRATIVA		5.494.572.928,84	5.494.572.928,84
01.02.002	PLANEJAMENTO DE RECURSOS HUMANOS		19.868.016,12	12.963.016,12
01.02.002	JUDICIARIA		61.372.553.182,96	73.543.809.125,11
01.02.002	PROCESSO JUDICIARIO		58.805.043.400,04	70.967.270.351,69
01.02.002	ACAO JUDICIARIA		38.244.92.169,50	38.244.921.169,50
01.02.002	DEFESA DO INTERESSE PUBLICO NO PROCESSO JUDICIARIO		14.375.268.929,59	14.376.268.929,69
02.04	CUSTODIA E REINTEGRACAO SOCIAL	1.082.401.791,89	5.862.702.661,73	6.945.184.673,62
02.04.013	ADMINISTRACAO GERAL		15.643.800,00	15.643.800,00
02.04.014	INFORMATICA		294.690.428,19	294.690.428,19
02.04.014	ASSISTENCIA FINANCEIRA		10.319.200,00	10.320.360.724,74
02.04.014	ORGANIZACAO E MODERNIZACAO ADMINISTRATIVA			70.779.547,44
02.04.014	TELEFONIA			205.300,00
02.04.014	TREINAMENTO DE RECURSOS HUMANOS			6.106.273,98
02.04.014	ADMINISTRACAO			995.417.242,35
02.04.014	ADMINISTRACAO GERAL			995.417.242,35
02.04.014	ADMINISTRACAO FINANCEIRA			405.824.052,40
02.04.014	ADMINISTRACAO DE RECEITAS			405.824.052,40
02.04.014	PRODUCAO VEGETAL			8.870.715,22
02.04.014	CUSTODIA E REINTEGRACAO SOCIAL			8.870.715,22
02.04.014	INSTO SUPLETIVO			99.303.693,74
02.04.014	TREINAMENTO DE RECURSOS HUMANOS			99.303.693,74
02.04.014	SAUDE			1.068.100.070,21
02.04.014	CUSTODIA E REINTEGRACAO SOCIAL			783.152.639,75
02.04.014	ASSISTENCIA MEDICA E SANITARIA			284.947.530,46
02.04.014	ASSISTENCIA			11.073.000,00
02.04.014	ASSISTENCIA FINANCEIRA			11.073.000,00
02.04.014	ADMINISTRACAO E PLANEJAMENTO			270.536.249.247,96
02.04.014	ADMINISTRACAO			25.263.731.406,26
02.04.014	SUPERVISAO E COORDENACAO SUPERIOR			3.123.940.565,10
02.04.014	ADMINISTRACAO GERAL			21.328.213.822,03
02.04.014	DOCUMENTACAO E BIBLIOGRAFIA			42.447.970,86
02.04.014	DIVULGACAO OFICIAL			704.295.935,42
02.04.014	INFORMATICA			12.171.756,65
02.04.014	ASSISTENCIA FINANCEIRA			52.661.356,00
02.04.014	ORGANIZACAO E MODERNIZACAO ADMINISTRATIVA			224.823.702.066,86
02.04.014	ADMINISTRACAO FINANCEIRA			4.935.617,41
02.04.014	ADMINISTRACAO GERAL			89.105.897,52
02.04.014	ADMINISTRACAO GERAL			22.215.334.246,34


Code	Description	Value 1	Value 2	Value 3	Value 4
03.08.030	ADMINISTRACAO DE RECEITAS	64.009.297,52	350.334.406,90	414.943.704,42	
03.08.031	ASSISTENCIA FINANCEIRA		9.926.036.479,28	5.826.036.479,28	
03.08.032	CONTROLE INTERNO		2.259.264.410,42	2.259.264.410,42	
03.08.033	DIVIDA INTERNA	25.096.600,00	192.232.648.017,89	192.257.744.617,89	
03.08.034	DIVIDA EXTERNA		1.840.054.505,55	1.840.054.505,55	
03.09	PLANEJAMENTO GOVERNAMENTAL	5.211.800,00	3.541.242.370,17	3.536.454.270,17	
03.09.020	SUPERVISAO E COORDENACAO SUPERIOR		839.462,00	839.462,00	
03.09.031	ASSISTENCIA FINANCEIRA		125.060.000,00	125.060.000,00	
03.09.040	PLANEJAMENTO E ORCAMENTACAO	211.800,00	993.283.247,25	993.495.147,25	
03.09.043	ORGANIZACAO E MODERNIZACAO ADMNISTRATIVA		6.527.442,29	6.527.442,29	
03.09.045	ESTUDOS E PESQUISAS ECONOMICAS	5.000.000,00	2.398.984.400,00	2.403.984.400,00	
03.09.104	REFLORESTAMENTO		3.220.342,63	3.220.342,63	
03.09.183	PROGRAMACAO ESPECIAL	60.892.800,00	3.307.456,00	3.307.456,00	
03.10	Ciencia e Tecnologia		8.400.733.539,10	8.451.628.139,10	
03.10.020	SUPERVISAO E COORDENACAO SUPERIOR		115.130,63	1.115.130,63	
03.10.021	ADMINISTRACAO GERAL		118.154,00	1.118.154,00	
03.10.054	PESQUISA FUNDAMENTAL		6.279.862.500,00	6.279.862.500,00	
03.10.055	PESQUISA APLICADA	80.892.800,00	2.000.515.900,00	2.081.408.500,00	
03.10.056	DESENVOLVIMENTO EXPERIMENTAL		38.276.904,47	38.276.904,47	
03.10.183	PROGRAMACAO ESPECIAL		79.845.000,00	79.845.000,00	
03.88	PROGRAMACAO A CARGO DE ESTADOS E MUNICIPIOS	7.697.341.990,13	33.311.334,45	7.730.653.324,58	
03.88.181	TRANSFERENCIAS FINANCEIRAS A ESTADOS E MUNICIPIOS	7.697.341.990,13	33.311.334,45	7.730.653.324,58	
03.77	PROTECAO AO MEIO AMBIENTE	101.704.192,76	101.704.192,76	101.704.192,76	
03.77.448	SANEAMENTO GERAL	101.704.192,76	101.704.192,76	101.704.192,76	
04	AGRICULTURA				
04.07	ADMINISTRACAO		20.003.131.359,93	24.457.830.942,32	
04.07.021	ADMINISTRACAO GERAL		1.332.752.464,05	2.865.552.161,05	
04.07.023	DIVULGACAO OFICIAL		1.326.017.040,05	1.326.017.040,05	
04.07.030	ASSISTENCIA FINANCEIRA	1.532.800.000,00	3.735.424,00	5.735.424,00	
04.09	PLANEJAMENTO GOVERNAMENTAL		1.000.000,00	1.533.800.000,00	
04.09.044	INFORMACOES GEOGRAFICAS E ESTADISTICAS		9.200.169,89	9.200.169,89	
04.10	Ciencia e Tecnologia		9.700.169,89	9.700.169,89	
04.10.055	PESQUISA APLICADA	808.396,32,00	132.431.373,62	132.431.373,62	
04.13	ORGANIZACAO AGRARIA	808.396,32,00	132.431.373,62	132.431.373,62	
04.13.031	ASSISTENCIA FINANCEIRA		5.214.528,69	808.396,32,00	
04.13.056	REFORMA AGRARIA		5.214.528,69	808.396,32,00	
04.14	PRODUCAO VEGETAL				
04.14.021	ADMINISTRACAO GERAL		1.339.822.706,30	1.339.822.706,30	
04.14.080	SEMENTES E MUDAS		67.727.230,45	87.727.230,45	
04.14.097	INSPECACAO, PADRONIZACAO E CLASSIFICACAO DE PRODUTOS		629.625,04	629.625,04	
04.14.112	PROMOCAO AGRARIA		48.408.945,93	48.408.945,93	
04.15	PRODUCAO ANIMAL		1.223.056.904,68	1.223.056.904,68	
04.15.087	DEFESA SANITARIA ANIMAL		4.571.079.215,23	4.571.079.215,23	
04.15.088	DESENVOLVIMENTO ANIMAL		4.036.334.320,26	4.036.334.320,26	
04.16	ABASTECIMENTO		534.744.897,97	534.744.897,97	
04.16.085	PARTICIPACAO SOCIETARIA		171.000.000,00	207.914.902,44	
04.16.086	SISTEMA DE DISTRIBUICAO DE PRODUTOS AGRICOLAS		171.000.000,00	35.914.902,44	
04.17	PRESERVACAO DE RECURSOS NATURAIS RENOVAVEIS		615.714.080,51	171.000.000,00	
04.17.02	ADMINISTRACAO GERAL		20.958.225,11	20.958.225,11	
04.17.103	PROTECAO A FLORES E A FAUNA		277.174.215,62	277.174.215,62	
04.17.104	REFLORESTAMENTO		44.801.504,16	144.801.504,16	
04.17.105	CONSERVACAO DO SOLO		172.750.195,62	172.750.195,62	
04.18	PROMOCAO E EXTENSAO RURAL		11.731.007.366,49	11.731.007.366,49	
04.18.031	ASSISTENCIA FINANCEIRA		8.710.995.000,00	8.710.995.000,00	
04.18.110	COOPERATIVISMO		44.308.764,04	44.308.764,04	
04.18.111	EXTENSAO RURAL		55.270.999,44	55.270.999,44	


Code	Description	Value 1	Value 2	Value 3
04.18.112	PROMOÇÃO AGRÁRIA	2.070.588.368,93	2.320.432.853,01	2.920.632.653,01
04.54	RECURSOS HÍDRICOS	2.076.588.368,93		2.076.588.368,93
04.54.293	IRRIGAÇÃO E DRENAGEM			
04.63	COMÉRCIO		94.909.462,15	94.909.462,15
04.63.353	COMERCIALIZAÇÃO		94.909.462,15	94.909.462,15
05	COMUNICAÇÕES	5.253.594.445,39		5.253.594.445,39
05.22	TELECOMUNICAÇÕES	5.253.594.445,39		5.253.594.445,39
05.22.03b	PARTECIPAÇÃO SOCIETÁRIA	5.253.594.445,39		5.253.594.445,39
06	DEFESA NACIONAL E SEGURANÇA PÚBLICA	950.771.502,68		103.538.203.948,77
06.30	SEGURANÇA PÚBLICA	950.771.502,68		103.538.203.948,77
06.30.020	SUPRVISÃO E COORDENAÇÃO SUPERIOR		5.4.795.119,36	102.238.488.970,13
06.30.021	ADMINISTRAÇÃO GERAL		1.158.060,93	5.4.795.119,36
06.30.043	ORGANIZAÇÃO E MODERNIZAÇÃO ADMINISTRATIVA	8.430.870,16		1.158.060,93
06.30.174	RECRUTAMENTO CIVIL			8.430.870,16
06.30.177	RECRUTAMENTO MILITAR	610.257.171,30		25.952.881.049,37
06.30.178	DEFESA CONTRA SINISTROS	66.037.002,33		67.481.988.429,78
06.30.179	SERVIÇOS ESPECIAIS DE SEGURANÇA	264.576.458,87		68.102.243.571,03
06.30.217	TREINAMENTO DE RECURSOS HUMANOS		7.326.777.501,98	7.394.727.504,21
06.44	CURSO SUPERIOR			264.076.488,87
06.44.217	TREINAMENTO DE RECURSOS HUMANOS			264.076.488,87
06.75	SAÚDE			1.176.505,50
06.75.428	ASSISTÊNCIA MÉDICA E SANITÁRIA			1.176.505,50
07	DEFESA VITENTE REGIONAL	741.280.657,99		1.176.505,50
07.36	PROGRAMAÇÃO A CARGO DE ESTADOS E MUNICÍPIOS	741.280.657,99		741.280.657,99
07.36.181	TRANSFERÊNCIAS FINANCEIRAS A ESTADOS E MUNICÍPIOS			741.280.657,99
07.40	PROGRAMAS INTEGRADOS			552.438.220,65
07.40.183	PROGRAMAS INTEGRADOS			552.438.220,65
08	EDUCAÇÃO E CULTURA	30.056.431.445,50		552.438.220,65
08.07	ADMINISTRAÇÃO GERAL	364.993.690,88		237.080.385.530,31
08.07.021	ADMINISTRAÇÃO GERAL			237.080.385.530,31
08.07.043	ORGANIZAÇÃO E MODERNIZAÇÃO ADMINISTRATIVA			237.080.385.530,31
08.09	RECRUTAMENTO GOVERNAMENTAL			237.080.385.530,31
08.09.020	SUPRVISÃO E COORDENAÇÃO SUPERIOR			237.080.385.530,31
08.09.024	INFORMÁTICA			237.080.385.530,31
08.09.031	ASSISTÊNCIA FINANCEIRA			237.080.385.530,31
08.09.217	TREINAMENTO DE RECURSOS HUMANOS			237.080.385.530,31
08.17	PRELIMINÁRIO DE RECURSOS HUMANOS			237.080.385.530,31
08.17.106	PRELIMINÁRIO DE RECURSOS HUMANOS			237.080.385.530,31
08.22	JARDINS BOTÂNICOS E ZOOLOGICOS			237.080.385.530,31
08.22.196	RECOMUNICAÇÕES			237.080.385.530,31
08.40	SERVIÇOS ESPECIAIS DE TELECOMUNICAÇÕES			237.080.385.530,31
08.40.021	PROGRAMAS INTEGRADOS			237.080.385.530,31
08.40.025	ADMINISTRAÇÃO GERAL			237.080.385.530,31
08.40.088	EDIFICAÇÕES PÚBLICAS			237.080.385.530,31
08.41	ENSINO REGULAR			237.080.385.530,31
08.41.190	EDUCAÇÃO DA CRIANÇA DE 0 A 6 ANOS			237.080.385.530,31
08.42	EDUCAÇÃO PRE ESCOLAR			237.080.385.530,31
08.42.188	ENSINO FUNDAMENTAL			237.080.385.530,31
08.42.196	ENSINO REGULAR			237.080.385.530,31
08.43	FORMAÇÃO PARA O SETOR PRIMÁRIO			237.080.385.530,31
08.43.197	ENSINO MÉDIO			237.080.385.530,31
08.43.199	FORMAÇÃO PARA O SETOR SECUNDÁRIO			237.080.385.530,31
08.44	ENSINO POLIVALENTE			237.080.385.530,31
08.44.235	ENSINO SUPERIOR			237.080.385.530,31
08.45	BOLEAS DE ESTUDO			237.080.385.530,31
08.45.213	ENSINO SUPERIOR			237.080.385.530,31
08.46	CURSOS DE SUPLENÇA			237.080.385.530,31
08.46	EDUCAÇÃO FÍSICA E DESPORTOS			237.080.385.530,31

08.46.021	ADMINISTRAÇÃO GERAL		132.644.417,68	739.644.417,68
08.46.223	EDUCAÇÃO FÍSICA		259.099.769,98	222.889.769,98
08.46.224	DESPORTO AMADOR		76.685.555,00	76.685.555,00
08.47	ASSISTÊNCIA À EDUCAÇÃO		984.874.516,33	984.874.516,33
08.47.031	ASSISTÊNCIA FINANCEIRA		1.000.000,00	1.000.000,00
08.47.032	BOLSA DE ESTUDO		526.176.111,00	526.176.111,00
08.47.038	RESIDÊNCIA PARA EDUCANDOS		5.056.450,33	5.056.450,33
08.47.427	ALIMENTAÇÃO E NUTRIÇÃO		294.626.904,00	294.626.904,00
08.47.455	ASSISTÊNCIA SOCIAL GERAL		95.813.051,47	95.813.051,47
08.48	CULTURA		294.207.244,81	294.207.244,81
08.48.245	PAETRIMÔNIO HISTÓRICO, ARTÍSTICO E ARQUEOLÓGICO		294.207.244,81	294.207.244,81
08.48.247	MUSEU CULTURAL		306.085.108,00	306.085.108,00
08.49	EDUCAÇÃO ESPECIAL		806.085.108,00	806.085.108,00
08.49.252	EDUCAÇÃO COMPENSATÓRIA		196.312.373,38	196.312.373,38
09	ENERGIA E RECURSOS MINERAIS		36.990.030,00	36.990.030,00
09.04	PROCESSO JUDICIÁRIO		36.990.030,00	36.990.030,00
09.04.296	ESTUDOS E PESQUISAS HIDROELÉTRICAS		36.990.030,00	36.990.030,00
09.07	ADMINISTRAÇÃO		37.673.614,96	37.673.614,96
09.07.266	GERAÇÃO DE ENERGIA NÃO CONVENCIONAL		27.673.614,96	27.673.614,96
09.51	ENERGIA ELÉTRICA		11.557.111.764,34	11.557.111.764,34
09.51.020	SUPERVISÃO E COORDENAÇÃO SUPERIOR		362.954.015,00	362.954.015,00
09.51.035	PARTICIPAÇÃO SOCIETÁRIA		1.315.041.293,82	1.315.041.293,82
09.51.267	TRANSMISSÃO DE ENERGIA ELÉTRICA		270.504.686,82	270.504.686,82
09.53	RECURSOS MINERAIS		86.578.000,00	86.578.000,00
09.53.035	PARTICIPAÇÃO SOCIETÁRIA		189.946.693,82	189.946.693,82
10.57	HABITAÇÃO E URBANISMO		362.954.015,00	362.954.015,00
10.57.035	PARTICIPAÇÃO SOCIETÁRIA		362.954.015,00	362.954.015,00
10.57.219	HABITAÇÕES URBANAS		1.315.041.293,82	1.315.041.293,82
10.58	URBANISMO		270.504.686,82	270.504.686,82
10.58.323	PLANEJAMENTO URBANO		189.946.693,82	189.946.693,82
10.59	REGIÕES METROPOLITANAS		1.044.516.570,00	1.044.516.570,00
10.59.823	PLANEJAMENTO URBANO		1.044.516.570,00	1.044.516.570,00
11	INDÚSTRIA, COMÉRCIO E SERVIÇOS		1.379.281.015,90	1.379.281.015,90
11.07	ADMINISTRAÇÃO		1.044.516.570,00	1.044.516.570,00
11.07.020	SUPERVISÃO E COORDENAÇÃO SUPERIOR		1.044.516.570,00	1.044.516.570,00
11.07.021	ADMINISTRAÇÃO GERAL		1.379.281.015,90	1.379.281.015,90
11.07.031	ASSISTÊNCIA FINANCEIRA		1.379.281.015,90	1.379.281.015,90
11.62	INDÚSTRIA		15.000.000,00	15.000.000,00
11.62.055	PARTICIPAÇÃO SOCIETÁRIA		15.000.000,00	15.000.000,00
11.62.346	PROMOÇÃO INDUSTRIAL		15.000.000,00	15.000.000,00
11.64	SERVIÇOS FINANCEIROS		15.000.000,00	15.000.000,00
11.64.362	SERVIÇOS BANCÁRIOS E FINANCEIROS		15.000.000,00	15.000.000,00
11.65	TURISMO		15.000.000,00	15.000.000,00
11.65.035	PARTICIPAÇÃO SOCIETÁRIA		15.000.000,00	15.000.000,00
11.65.363	PROMOÇÃO DO TURISMO		15.000.000,00	15.000.000,00
11.66	NORMATIZAÇÃO E FISCALIZAÇÃO DA ATIVIDADE EMPRESARIAL		15.000.000,00	15.000.000,00
11.66.376	REGISTRO DE EMPRESAS		15.000.000,00	15.000.000,00
12	RELACIONES EXTERIORES		15.000.000,00	15.000.000,00
12.04	PROCESSO JUDICIÁRIO		15.000.000,00	15.000.000,00
12.04.023	DIVULGAÇÃO OFICIAL		15.000.000,00	15.000.000,00
13	SAUDE E SANFAMENTO		15.000.000,00	15.000.000,00
13.07	ADMINISTRAÇÃO		15.000.000,00	15.000.000,00
13.07.020	SUPERVISÃO E COORDENAÇÃO SUPERIOR		15.000.000,00	15.000.000,00
13.07.021	ADMINISTRAÇÃO GERAL		15.000.000,00	15.000.000,00
13.07.023	ATIVIDADE OFICIAL		15.000.000,00	15.000.000,00

13.08	ADMINISTRACAO FINANCEIRA	6.607.269.552,97	6.607.269.552,87
13.08.030	ADMINISTRACAO DE RECEITAS	6.607.269.552,97	6.607.269.552,87
13.10	CIENCIA E TECNOLOGIA	46.549.963,91	46.549.963,91
13.10.057	INFORMACAO CIENTIFICA E TECNOLÓGICA	46.549.963,91	46.549.963,91
13.75	SAUDE	21.252.123.195,36	21.417.031.953,48
13.75.021	ADMINISTRACAO GERAL	102.672.011,50	102.672.011,50
13.75.217	TREINAMENTO DE RECURSOS HUMANOS	9.443.202.254,76	9.443.202.254,78
13.75.427	ALIMENTACAO E NUTRICAO	8.873.850,00	8.873.850,00
13.75.428	ASSISTENCIA MEDICA E SANITARIA	11.109.119.643,46	11.274.028.401,56
13.75.429	CONTROLE DAS DOENCAS TRANSMISSIVEIS	170.035.291,34	170.035.291,34
13.75.430	VIGILANCIA SANITARIA	28.905.402,98	28.905.462,98
13.75.431	PRODUTOS PROFILATICOS E TERAPEUTICOS	389.311.681,30	389.311.681,30
13.76	SANEAMENTO	60.393.374,07	2.028.666.741,07
13.76.035	PARTICIPACAO SOCIETARIA	11.255.028,00	1.956.000.000,00
13.76.447	ABASTECIMENTO DE AGUA	49.37.346,07	23.529.385,00
13.76.448	SANEAMENTO GERAL	35.408.550,00	49.137.346,07
13.77	PROTECAO AO MEIO AMBIENTE	85.408.550,00	951.403.550,00
13.77.456	CONTROLE DA POLUICAO	1.961.471.922,37	951.403.550,00
14	TRABALHO	1.961.471.922,37	1.972.871.922,37
14.45	ENSINO SUPLENIVO	1.961.471.922,37	1.972.871.922,37
14.45.215	CURSOS DE QUALIFICACAO	1.961.471.922,37	1.972.871.922,37
15	ASSISTENCIA E PREVIDENCIA	248.460.564.119,71	248.576.381.562,68
15.81	ASSISTENCIA	32.187.358.491,54	32.303.175.934,31
15.81.020	SUPERVISAO E COORDENACAO SUPERIOR	269.398.333,38	269.398.333,38
15.81.021	ADMINISTRACAO GERAL	32.815.422,32	34.764.370,99
15.81.023	DIVULGACAO OFICIAL	710.000,00	710.000,00
15.81.031	ASSISTENCIA FINANCEIRA	111.198.278,97	111.198.278,97
15.81.483	ASSISTENCIA AO MENOR	7.414.925.202,33	7.508.793.696,63
15.81.486	ASSISTENCIA SOCIAL GERAL	5.127.288.625,60	9.147.288.625,60
15.81.487	ASSISTENCIA COMUNITARIA	7.000.000,00	7.000.000,00
15.81.492	PREVIDENCIA SOCIAL A SEGURADOS	19.224.022.828,74	19.224.022.828,74
15.82	PREVIDENCIA	208.341.565.221,13	208.341.565.221,13
15.82.195	PREVIDENCIA SOCIAL A INATIVOS E PENSIONISTAS	208.341.565.221,13	208.341.565.221,13
15.82	PROGRAMA DE INTEGRACAO SOCIAL	4.187.607,24	4.187.607,24
15.83.485	ASSISTENCIA A VELHICE	4.187.607,24	4.187.607,24
15.64	PROGRAMA DE FORMAÇÃO DO PATRIMONIO DO SERVIDOR PUBLICO	7.927.452.800,00	7.927.452.800,00
15.84.492	PREVIDENCIA SOCIAL A SEGURADOS	7.927.452.800,00	7.927.452.800,00
16	TRANSPORTE	25.708.145.705,75	59.901.483.631,50
16.07	ADMINISTRACAO	162.245.084,99	162.245.084,99
16.07.021	ADMINISTRACAO GERAL	162.245.084,99	162.245.084,99
16.87	TRANSPORTE AEREO	1.392.526.200,00	1.590.526.200,00
16.87.523	INFRA-ESTRUTURA AEROPORTUARIA	1.592.526.200,00	1.590.526.200,00
16.88	TRANSPORTE RODoviARIO	22.504.889.259,04	56.500.227.184,79
16.88.531	RODOVIAS	22.504.889.259,04	54.114.280.631,98
16.88.534	ESTRADAS VICINAIS	1.648.485.161,72	2.385.946.552,81
16.90	TRANSPORTE HIDROVIARIO	1.648.485.161,72	1.648.485.161,72
16.90.562	PORTOS E TERMINAIS FLUVIAS E LACUSTRES	1.648.485.161,72	1.648.485.161,72
TOTAL DO GERAL =>		113.442.857.261,06	1.305.830.082.494,12

PORTO ALEGRE, 31 DE DEZEMBRO DE 1991


SONIA REGINA CARVALHO BERNARDES,
CONTADORA E AUDITORA-GERAL DO ESTADO
CONTADORA CRCRS N. 25647
CPF 138.205.240/58


ADEMIR ROMÊ CASTAMAN,
DIRETOR DO DEPARTAMENTO DE CENALIZACAO E
PROCESSAMENTO DE DADOS
CONTADOR CRCRS N. 30999
CPF 148.356.069/49

DEMONSTRATIVO DA DESPESA POR FUNCOES, PROGRAMAS E SUBPROGRAMAS CONFORME O VINCULO COM OS RECURSOS

EXERCICIO DE 1991

CODIGO	ESPECIFICACAO	ORDINARIO	VINCULADO	TOTAL
01	LEGISLATIVA	21.889.745.978,89		21.889.745.978,89
01.01	PROCESSO LEGISLATIVO	15.587.675.033,83		15.587.675.033,83
01.01.001	ACAO LEGISLATIVA	15.184.798.187,10		15.184.798.187,10
01.01.031	ASSISTENCIA FINANCEIRA	2.823.843,80		2.823.843,80
01.01.043	ORGANIZACAO E MODERNIZACAO ADMINISTRATIVA	400.053.003,03		400.053.003,03
01.02	FISCALIZACAO FINANCEIRA E ORCAMENTARIA EXTERNA	6.302.070.944,86		6.302.070.944,86
01.02.002	CONTROLE EXTERNO	5.494.572.928,84		5.494.572.928,84
01.02.043	ORGANIZACAO E MODERNIZACAO ADMINISTRATIVA	794.650.000,00		794.650.000,00
01.02.217	TREINAMENTO DE RECURSOS HUMANOS	12.066.016,12		12.066.016,12
02	JUDICIARIA	72.472.244.973,17	1.073.564.152,44	73.545.809.125,61
02.04	PROCESSO JUDICIARIO	70.301.694.001,65	665.526.650,04	70.967.220.651,69
02.04.013	ACAO JUDICIARIA	55.244.921.169,50		55.244.921.169,50
02.04.014	DEFESA DO INTERESSE PUBLICO NO PROCESSO JUDICIARIO	14.339.164.432,39	37.104.497,30	14.376.268.929,69
02.04.015	CUSTODIA E REINTEGRACAO SOCIAL	6.608.096.873,62	337.058.000,00	6.945.154.873,62
02.04.021	ADMINISTRACAO GERAL	15.643.900,00		15.643.900,00
02.04.024	INFORMATICA	294.690.426,12		294.690.426,12
02.04.031	ASSISTENCIA FINANCEIRA	0.091.026.872,00	291.333.622,74	0.382.360.494,74
02.04.043	ORGANIZACAO E MODERNIZACAO ADMINISTRATIVA	701.779.847,44		701.779.847,44
02.04.134	TELEFONIA	265.500,00		265.500,00
02.04.217	TREINAMENTO DE RECURSOS HUMANOS	6.105.276,58		6.105.276,58
02.07	ADMINISTRACAO	985.417.242,35		985.417.242,35
02.07.021	ADMINISTRACAO GFRAI	985.417.242,35		985.417.242,35
02.06	ADMINISTRACAO FINANCEIRA	985.417.242,35		985.417.242,35
02.08.030	ADMINISTRACAO DE RECEITAS	985.417.242,35		985.417.242,35
02.14	PRODUCAO VEGETAL	8.870.715,22		8.870.715,22
02.14.015	CUSTODIA E REINTEGRACAO SOCIAL	8.870.715,22		8.870.715,22
02.45	ENSINO SUPLETIVO	97.089.943,74		97.089.943,74
02.45.217	TREINAMENTO DE RECURSOS HUMANOS	97.089.943,74		97.089.943,74
02.75	SAUDE	1.068.100.070,21		1.068.100.070,21
02.75.015	CUSTODIA E REINTEGRACAO SOCIAL	783.152.539,75		783.152.539,75
02.75.428	ASSISTENCIA MEDICA E SANITARIA	284.947.530,46		284.947.530,46
02.81	ASSISTENCIA	11.073.000,00		11.073.000,00
02.81.031	ASSISTENCIA FINANCEIRA	11.073.000,00		11.073.000,00
03	ADMINISTRACAO E PLANEJAMENTO	142.339.841.612,21	128.196.507.635,75	270.536.349.247,96
03.07	ADMINISTRACAO	23.067.496.343,46	2.725.606.963,99	25.793.103.307,45
03.07.020	SUPERVISAO E COORDENACAO SUPERIOR	3.123.940.565,10		3.123.940.565,10
03.07.021	ADMINISTRACAO GERAL	19.163.941.797,82	2.688.708.307,99	21.852.650.105,81
03.07.022	DOCUMENTACAO E BIBLIOGRAFIA	42.447.670,86		42.447.670,86
03.07.023	DIVULGACAO OFICIAL	704.295.935,42		704.295.935,42
03.07.024	INFORMATICA	12.171.756,85		12.171.756,85
03.07.031	ASSISTENCIA FINANCEIRA	15.762.700,00	36.898.656,00	52.661.356,00
03.07.043	ORGANIZACAO E MODERNIZACAO ADMINISTRATIVA	4.935.617,41		4.935.617,41
03.08	ADMINISTRACAO FINANCEIRA	106.649.249.282,27	115.263.558.561,63	224.912.807.843,90
03.08.021	ADMINISTRACAO GERAL	22.056.318.878,72	159.015.367,62	22.215.334.246,34
03.08.030	ADMINISTRACAO DE RECEITAS	474.343.704,42		474.343.704,42


03.08.031	ASSISTENCIA FINANCEIRA	5.926.036.479,26		5.926.036.479,26
03.08.032	CONTROLE INTERNO	2.259.264.410,42		2.259.264.410,42
03.08.033	DIVIDA INTERNA	74.153.201.303,88	118.104.543.314,00	192.257.744.617,89
03.08.034	DIVIDA EXTERNA	1.840.064.505,55		1.840.064.505,55
03.09	PLANEJAMENTO GOVERNAMENTAL	3.536.454.270,17		3.536.454.270,17
03.09.020	SUPERVISAO E COORDENACAO SUPERIOR	839.482,00		839.482,00
03.09.031	ASSISTENCIA FINANCEIRA	125.080.000,00		125.080.000,00
03.09.040	PLANEJAMENTO E ORGANIZACAO	993.495.147,25		993.495.147,25
03.09.049	ORGANIZACAO E MODERNIZACAO ADMINISTRATIVA	6.527.442,29		6.527.442,29
03.09.045	ESTUDOS E PESQUISAS ECONOMICAS-SOCIAIS	2.403.984.400,00		2.403.984.400,00
03.09.104	REFLORESTAMENTO	3.220.342,63		3.220.342,63
03.09.183	PROGRAMACAO ESPECIAL	3.307.456,00		3.307.456,00
03.10	CIENTIA E TECNOLOGIA	8.461.626.189,10		8.461.626.189,10
03.10.020	SUPERVISAO E COORDENACAO SUPERIOR	1.115.130,63		1.115.130,63
03.10.021	ADMINISTRACAO GERAL	1.118.154,00		1.118.154,00
03.10.054	PESQUISA FUNDAMENTAL	6.279.862.500,00		6.279.862.500,00
03.10.055	PESQUISA APLICADA	2.061.408.500,00		2.061.408.500,00
03.10.056	DESENVOLVIMENTO EXPERIMENTAL	38.276.904,47		38.276.904,47
03.10.183	PROGRAMACAO ESPECIAL	79.845.000,00		79.845.000,00
03.38	PROGRAMACAO A CARGO DE ESTADOS E MUNICIPIOS	523.311.334,45	7.207.341.990,13	7.730.653.324,58
03.38.181	TRANSFERENCIAS FINANCEIRAS A ESTADOS E MUNICIPIOS	523.311.334,45	7.207.341.990,13	7.730.653.324,58
03.77	PROTECAO DO MEIO AMBIENTE	101.704.192,76		101.704.192,76
03.77.448	SANEAMENTO GERAL	101.704.192,76		101.704.192,76
04	AGRICULTURA	20.463.911.072,80		20.463.911.072,80
04.07	ADMINISTRACAO	2.865.552.464,05		2.865.552.464,05
04.07.021	ADMINISTRACAO GERAL	1.326.017.040,05		1.326.017.040,05
04.07.023	DIVULGACAO OFICIAL	5.735.424,00		5.735.424,00
04.07.031	ASSISTENCIA FINANCEIRA	1.533.800.000,00		1.533.800.000,00
04.09	PLANEJAMENTO GOVERNAMENTAL	9.200.169,89		9.200.169,89
04.09.044	INFORMACOES GEOGRAFICAS E ESTATISTICAS	9.200.169,89		9.200.169,89
04.10	CIENTIA E TECNOLOGIA	131.821.960,00	609.413,62	132.431.373,62
04.10.055	PESQUISA APLICADA	131.821.960,00	609.413,62	132.431.373,62
04.13	ORGANIZACAO AGRARIA	5.744.402,69	807.866.447,00	813.610.849,69
04.13.031	ASSISTENCIA FINANCEIRA	529.874,00	907.866.447,00	808.396.321,00
04.13.066	REFORMA AGRARIA	5.214.528,69		5.214.528,69
04.14	PRODUCAO VEGETAL	1.339.822.706,30		1.339.822.706,30
04.14.021	ADMINISTRACAO GERAL	67.727.230,45		67.727.230,45
04.14.080	SEMENTES E MUDAS	629.625,04		629.625,04
04.14.097	INSPECAO, PADRONIZACAO E CLASSIFICACAO DE PRODUTOS	48.408.945,93		48.408.945,93
04.14.112	PROMOCAO AGRARIA	1.223.056.904,85		1.223.056.904,85
04.15	PRODUCAO ANIMAL	4.428.427.429,39	144.651.788,84	4.571.079.218,23
04.15.087	DEFESA SANITARIA ANIMAL	3.891.682.531,42	144.651.788,84	4.036.334.320,26
04.15.089	DESENVOLVIMENTO ANIMAL	534.744.897,97		534.744.897,97
04.16	ABASTECIMENTO	207.914.902,44		207.914.902,44
04.16.035	PARTICIPACAO SOCIETARIA	36.914.902,44		36.914.902,44
04.16.096	SISTEMA DE DISTRIBUICAO DE PRODUTOS AGRICOLAS	171.000.000,00		171.000.000,00
04.17	PRESERVACAO DE RECURSOS NATURAIS RENOVAVEIS	615.711.580,51	2.500,00	615.714.080,51
04.17.021	ADMINISTRACAO GERAL	20.988.225,11		20.988.225,11
04.17.103	PROTECAO A FLORA E A FAUNA	277.174.215,62		277.174.215,62
04.17.104	REFLORESTAMENTO	144.799.004,16	2.500,00	144.801.504,16
04.17.105	CONSERVACAO DO SOLO	172.750.135,62		172.750.135,62
04.18	PROMOCAO E EXTENSAO RURAL	10.736.485.995,38	994.521.361,11	11.731.007.356,49
04.18.031	ASSISTENCIA FINANCEIRA	8.710.595.000,00	800.000,00	8.710.995.000,00
04.18.110	COOPERATIVISMO	44.308.764,04		44.308.764,04
04.18.111	EXTENSAO RURAL	55.240.939,44	30.000,00	55.270.939,44
04.18.112	PROMOCAO AGRARIA	1.926.841.291,90	994.091.361,11	2.920.432.653,01


04.54	RECURSOS HIDRÓLOGOS	90.323.000,00	2.076.590.350,95	2.076.590.350,95
04.54.296	IRRIGAÇÃO = DRENAGEM	30.323.000,00	2.076.590.350,95	2.076.590.350,95
04.63	COMERCIO	94.909.462,15		94.909.462,15
04.63.350	COMERCIALIZAÇÃO	94.909.462,15		94.909.462,15
05	COMUNICAÇÕES	5.252.925.861,39	558.484,00	5.253.594.145,39
05.22	TELECOMUNICAÇÕES	5.252.925.861,39	558.484,00	5.253.594.145,39
05.22.035	PARTICIPAÇÃO SOCIETARIA	5.252.925.861,39	558.484,00	5.253.594.145,39
06	DEFESA NACIONAL E SEGURANCA PUBLICA	103.269.129.359,90	204.076.488,87	103.533.205.848,77
06.30	SEGURANCA PUBLICA	103.269.129.359,90	204.076.488,87	103.533.205.848,77
06.30.020	SUPERVISAO E COORDENACAO SUPERIOR	514.795.119,36		514.795.119,36
06.30.021	ADMINISTRACAO GERAL	1.158.860,99		1.158.860,99
06.30.043	ORGANIZACAO E MODERNIZACAO ADMINISTRATIVA	5.430.870,16		5.430.870,16
06.30.174	FOI TCIAMENC CIVIL	25.952.881.049,87		25.952.881.049,87
06.30.177	FOI TCIAMENC MILITAR	68.102.243,57,09		68.102.243,57,09
06.30.178	DEFESA CONTRA SINISTROS	7.394.724,504,31		7.394.724,504,31
06.30.179	SERVICOS ESPECIAIS DE SEGURANCA		264.076.488,87	264.076.488,87
06.30.217	MANUTENCAO DE RECURSOS HUMANOS			
06.44	ENSINO SUPERIOR	1.175.505,50		1.175.505,50
06.75	TREINAMENTO DE RECURSOS HUMANOS	741.290.657,99		741.290.657,99
06.75.428	SANDE	741.290.657,99		741.290.657,99
07	ASSISTENCIA MEDICA E SANITARIA	552.438.220,65		552.438.220,65
07.38	DESENVOLVIMENTO REGIONAL	24.189.827,00		24.189.827,00
07.38.187	PROGRAMACAO A CARGO DE ESTADOS E MUNICÍPIOS	24.189.827,00		24.189.827,00
07.40	TRANSFERENCIAS FINANCEIRAS A ESTADOS = MUNICÍPIOS	100.153.632,679,16		100.153.632,679,16
07.40.183	PROGRAMAS INTEGRADES	1.211.087.773,64		1.211.087.773,64
08	PROGRAMACAO ESPECIAL	948.071.652,70		948.071.652,70
08.07	EDUCACAO F. CULTURA	364.995.850,28		364.995.850,28
08.07.021	ADMINISTRACAO GERAL	21.631.444,545,21		21.631.444,545,21
08.07.043	ADMINISTRACAO F. MODERNIZACAO ADMINISTRATIVA	20.271.594,244,96		20.271.594,244,96
08.09	PLANEJAMENTO GOVERNAMENTAL	441.603.159,71		441.603.159,71
08.09.020	SUPERVISAO E COORDENACAO SUPERIOR	8.939.200,00		8.939.200,00
08.09.024	INFORMATICA	914.107.600,54		914.107.600,54
08.09.031	ASSISTENCIA FINANCEIRA	1.435.840.170,00		1.435.840.170,00
08.09.037	TREINAMENTO DE RECURSOS HUMANOS	1.435.840.170,00		1.435.840.170,00
08.17	PRESERVACAO DE RECURSOS NATURAIS RENOVAVEIS	1.785.593.403,00		1.785.593.403,00
08.17.008	JARDINS BOTANICOS E ZOOLOGICOS	1.785.593.403,00		1.785.593.403,00
08.22	TI. COMUNICAÇÕES	11.358.787.603,16		11.358.787.603,16
08.22.136	SERVICOS ESPECIAIS DE TELECOMUNICACOES	169.190.815,70		169.190.815,70
08.40	PROGRAMAS INTEGRADOS	3.804.231.588,45		3.804.231.588,45
08.40.021	ADMINISTRACAO GERAL	7.285.365.219,01		7.285.365.219,01
08.40.025	EDIFICACAO PUBLICAS	55.926.664,00		55.926.664,00
08.40.163	ENSINO REGULAR	55.926.664,00		55.926.664,00
08.41	EDUCACAO DA CRIANCA DE 0 A 6 ANOS	14.622.792,26		14.622.792,26
08.41.160	EDUCACAO PRE-ESCOLAR	14.622.792,26		14.622.792,26
08.42	ENSINO FUNDAMENTAL	1.751.401,88		1.751.401,88
08.42.188	ENSINO REGULAR	24.681.223.235,05		24.681.223.235,05
08.42.196	FORMACAO PARA O SETOR PRIMARIO	1.358.273.240,00		1.358.273.240,00
08.43	ENSINO MEDIO	22.323.659.896,05		22.323.659.896,05
08.43.197	FORMACAO PARA O SETOR SECUNDARIO	20.459.731,96		20.459.731,96
08.43.199	ENSINO POLIVALENTE	26.459.731,96		26.459.731,96
08.44	ENSINO SUPERIOR	629.669.355,38		629.669.355,38
08.44.236	HORAS DE ESTUDO	629.669.355,38		629.669.355,38
08.45	ENSINO SUPLETIVO	838.066.69,68		838.066.69,68
08.45.213	CURSOS DE SUPLENCIA	732.644.27,68		732.644.27,68
08.46	EDUCACAO FISICA = DESPORTOS	176.798.552,81		176.798.552,81
08.46.027	ADMINISTRACAO GERAL	198.074.092,58		198.074.092,58

08.46.223	EDUCACAO FISICA	23.725.687,00	96.974.092,53	222.699.759,53
08.46.224	DESPORTO AMADOR	76.685.535,00		76.685.535,00
08.47	ASSISTENCIA A EDUCANDOS	926.982.698,13	7.711.616,67	934.674.316,80
08.47.031	ASSISTENCIA FINANCEIRA	1.000.000,00		11.000.000,00
08.47.235	BOLSAS DE ESTUDO	528.176.111,00		528.176.111,00
08.47.238	RESIDENCIA PARA EDUCANDOS	5.056.450,33		5.056.450,33
08.47.427	ALIMENTACAO E NUTRICAO	294.626.004,00		294.626.004,00
08.47.486	ASSISTENCIA SOCIAL GERAL	86.151.232,60		96.813.051,47
08.48	CUL. LRA	1.691.884.373,69	7.711.616,67	1.699.595.990,36
08.48.246	PROGRAMA HISTORICO, ARTISTICO E ARQUEOLOGICO	431.887.212,35	4.199.583,47	436.086.795,82
08.48.247	TIPLAS CULTURAL	1.260.007.661,34	4.189.583,47	1.264.197.244,81
08.49	EDUCACAO ESPECIAL	603.128.760,00	216.388.048,00	819.526.808,00
08.49.252	EDUCACAO COMPENSATORIA	603.128.760,00	216.388.048,00	819.526.808,00
09	ENERGIA E RECURSOS MINERAIS	11.516.953.726,55	562.498.041,33	12.079.451.767,88
09.04	PROCESSO JUDICIARIO	36.990.030,00		36.990.030,00
09.04.206	ESTUDOS E PESQUISAS HIDROLOGICAS	36.990.030,00		36.990.030,00
09.07	ADMINISTRACAO	25.129.588,63	2.544.020,33	27.673.614,96
09.07.266	GERACAO DE ENERGIA NAO CONVENCIONAL	25.129.588,63	2.544.020,33	27.673.614,96
09.51	ENERGIA ELETRICA	11.456.434.107,72		11.456.434.107,72
09.51.020	SUPERVISAO E COORDENACAO SUPERIOR	108.107.243,88		108.107.243,88
09.51.035	PARTICIPACAO SOCIOFARMA	11.337.111.764,84		11.337.111.764,84
09.51.267	TRANSMISSAO DE ENERGIA ELETRICA	6.215.100,00		6.215.100,00
09.53	RECURSOS MINERAIS			
09.53.035	PARTICIPACAO SOCIOFARMA	362.954.015,00		362.954.015,00
10	HABITACAO E URBANISMO	362.954.015,00		362.954.015,00
10.57	HABITACAO	267.133.020,10		267.133.020,10
10.57.035	PARTICIPACAO SOCIOFARMA	86.378.000,00		86.378.000,00
10.57.318	HABITACOES IRREGULARES	180.555.020,10		180.555.020,10
10.58	URBANISMO	9.226.525,28		9.226.525,28
10.58.323	PLANEJAMENTO URBANO	9.226.525,28		9.226.525,28
10.59	REGIOES METROPOLITANAS	3.545.485.370,00		3.545.485.370,00
10.59.323	PLANEJAMENTO URBANO	3.545.485.370,00		3.545.485.370,00
11	INDUSTRIA, COMERCIO E SERVICOS	3.580.889.679,87	3.328.413,37	6.909.303.093,24
11.07	ADMINISTRACAO	910.788.279,12		910.788.279,12
11.07.020	SUPERVISAO E COORDENACAO SUPERIOR	793.147.735,58		793.147.735,58
11.07.027	ADMINISTRACAO GERAL	2.640.542,53		2.640.542,53
11.07.037	ASSISTENCIA FINANCEIRA	3.000.000,00		3.000.000,00
11.62	INDUSTRIA	1.660.460.592,15		1.660.460.592,15
11.62.035	PARTICIPACAO SOCIETARIA	661.699.972,18		661.699.972,18
11.62.326	PROMOCAO INDUSTRIAL	1.218.760.619,97		1.218.760.619,97
11.64	SERVICOS FINANCEIROS	13.355,00		13.355,00
11.64.362	SERVICOS BANCARIOS E FINANCEIROS	13.355,00		13.355,00
11.85	TURISMO	561.478.369,39		561.478.369,39
11.85.035	PARTICIPACAO SOCIETARIA	3.292.697,33		3.292.697,33
11.85.363	PROMOCAO DO TURISMO	548.185.671,00		548.185.671,00
11.66	NORMATIZACAO E FISCALIZACAO DA ATIVIDADE EMPRESARIAL	328.149.075,27		328.149.075,27
11.66.376	REGISTRO DE EMPRESAS	328.149.075,27		328.149.075,27
12	RELACOES EXTERIORES	57.851.999,89		57.851.999,89
12.04	PROCESSO JUDICIARIO	57.851.999,89		57.851.999,89
12.04.023	DIVULGACAO OFICIAL	57.851.999,89		57.851.999,89
13	SAUDE E SANEAMENTO	26.989.015.956,68	6.607.269.552,97	33.596.285.509,65
13.07	ADMINISTRACAO	2.645.358.758,22		2.645.358.758,22
13.07.020	SUPERVISAO E COORDENACAO SUPERIOR	2.162.172.723,82		2.162.172.723,82
13.07.021	ADMINISTRACAO GERAL	219.049.668,49		219.049.668,49
13.07.023	DIVULGACAO OFICIAL	264.136.364,91		264.136.364,91
13.08	ADMINISTRACAO FINANCEIRA	6.607.269.552,97		6.607.269.552,97

Código	Descrição	Valor 1	Valor 2	Valor 3
13.05.030	ADMINISTRAÇÃO DE RECEITAS		6.607.269.552,07	
13.10	CIENTIFICA E TECNOLÓGICA			
13.10.057	INFORMAÇÃO CIENTÍFICA E TECNOLÓGICA			6.607.269.552,07
13.75	SAUDE			
13.75.021	ADMINISTRAÇÃO GERAL	46.549.963,91		6.607.269.552,07
13.75.217	TREINAMENTO DE RECURSOS HUMANOS	46.549.963,91		46.549.963,91
13.75.427	ALIMENTAÇÃO E NUTRIÇÃO	21.417.031.953,48		21.417.031.953,48
13.75.428	ASSISTENCIA MEDICA E SANITARIA	102.672.011,50		102.672.011,50
13.75.429	CONTROLE DAS DOENÇAS TRANSMISSIVEIS.	9.443.202.254,78		9.443.202.254,78
13.75.430	VIGILANCIA SANITARIA	8.873.850,00		8.873.850,00
13.75.431	PRODUTOS FARMACUTICOS E FARMACEUTICOS	11.274.028.401,56		11.274.028.401,56
13.76	SANFAMENTO	170.035.291,34		170.035.291,34
13.76.035	PARTICIPACAO SOCIEDADARIA	28.908.462,98		28.908.462,98
13.76.447	ABASTECIMENTO DE AGUA	389.911.681,30		389.911.681,30
13.76.448	SANEAMENTO GERAL	2.028.666.741,07		2.028.666.741,07
13.77	PROTECAO AO MEIO AMBIENTE	1.956.000.000,00		1.956.000.000,00
13.77.436	CONTROLE DA POLUICAO	23.529.395,00		23.529.395,00
14	TRABALHO	49.137.346,07		49.137.346,07
14.45	ENSINO SUPERIOR	651.408.550,00		651.408.550,00
14.45.215	CURSOS DE QUALIFICACAO	651.408.550,00		651.408.550,00
15	ASSISTENCIA E PREVIDENCIA	1.861.471.922,37		1.861.471.922,37
15.81	ASSISTENCIA	1.861.471.922,37		1.861.471.922,37
15.81.020	SUPERVISAO E COORDENACAO SUPERIOR	111.400.000,00		111.400.000,00
15.81.021	ADMINISTRACAO GERAL	111.400.000,00		111.400.000,00
15.81.023	DIVULGACAO OFICIAL	111.400.000,00		111.400.000,00
15.81.031	ASSISTENCIA FINANCEIRA	483.390.454,37		483.390.454,37
15.81.463	ASSISTENCIA AO MENOR	483.390.454,37		483.390.454,37
15.81.466	ASSISTENCIA SOCIAL GERAL			
15.81.487	ASSISTENCIA COMUNITARIA			
15.81.492	PREVIDENCIA SOCIAL A SEGURADES			
15.92	PREVIDENCIA			
15.92.095	PREVIDENCIA SOCIAL A NATIVOS E PENSIIONISTAS			
15.93	PROGRAMA DE INTEGRACAO SOCIAL			
15.93.485	ASSISTENCIA A VETICE			
15.84	PROGRAMA DE FORMACAO DO PATRIMONIO DO SERVIDOR PUBLICO			
16.81.492	PREVIDENCIA SOCIAL A SEGURADOS			
16	TRANSPORTE			
16.07	ADMINISTRACAO GERAL			
16.07.021	TRANSPORTE AEREO			
16.87	INFRA-ESTRUTURA AEROPORTUARIA			
16.87.523	TRANSPORTE RODUVIARIO			
16.98	RODUVIAS			
16.98.531	ESTRADAS VICINAIS			
16.98.534	TRANSPORTE HIDROVIARIO			
16.90	PORTOS E TERMINAIS FLUVIAIS E LACUSTRES			
16.90.562				
TOTAL DO GERAL =>		886.890.671.319,11	419.939.511.175,01	1.306.830.082.494,12

PORTO ALEGRE, 31 DE DEZEMBRO DE 1991


SÔNIA ALDEINA CARVALHO BERNARDES,
CONTADORA E AJUÍZADA-GERAL DO FST400
CONTADORA CRCRS N. 25647
CPF 136.205.240/53


EZEQUIEL ROQUE CASTAMAN,
DIRETOR DO DEPARTAMENTO DE CENTRALIZAÇÃO E
PROCESSAMENTO DE DADOS
CONTADOR CRCRS N. 90999
CPF 148.358.069/49

DEMONSTRATIVO DA DESPESA POR ORÇÃOS E FUNÇÕES
EXERCÍCIO DE 1991

ANEXO N. 8

ÓRGÃOS	FUNÇÕES	LEGISLATIVA	JUDICIÁRIA	ADMINISTRAÇÃO E PLANEJAMENTO	AGRICULTURA
PODER LEGISLATIVO					
ASSEMBLEIA LEGISLATIVA		15.587.675.059,99	0,00	0,00	0,00
TRIBUNAL DE CONTAS DO ESTADO		8.302.070.944,96	0,00	0,00	0,00
SOMA		21.889.745.978,95	0,00	0,00	0,00
PODER JUDICIÁRIO					
TRIBUNAL DE JUSTIÇA		0,00	44.702.200.646,54	0,00	0,00
TRIBUNAL DE ALCAÇA		0,00	3.151.260.687,24	0,00	0,00
JUZADO DE VENDRES		0,00	974.354.229,72	0,00	0,00
JUÍZADO MILITAR DO ESTADO		0,00	747.647.436,05	0,00	0,00
SOMA		0,00	49.575.462.986,55	0,00	0,00
PODER EXECUTIVO					
GOVERNO DO ESTADO		0,00	0,00	2.300.027.446,30	0,00
PROCURADORIA-GERAL DA JUSTIÇA		0,00	8.923.316.925,64	0,00	0,00
PROCURADORIA-GERAL DO ESTADO		0,00	4.452.952.006,55	0,00	0,00
SECRETARIA DE CULTURA		0,00	0,00	0,00	0,00
SECRETARIA DA JUSTIÇA		0,00	9.591.077.209,34	278.027.032,32	0,00
SECRETARIA DE COORDENAÇÃO E PLANEJAMENTO		0,00	0,00	10.994.982.485,20	0,00
SECRETARIA DA FAZENDA		0,00	0,00	34.792.362.073,55	0,00
SECRETARIA DA AGRICULTURA E ABASTECIMENTO		0,00	0,00	0,00	27.581.242.583,37
SECRETARIA DA INDÚSTRIA E COMÉRCIO		0,00	0,00	0,00	0,00
SECRETARIA DE ENERGIA, MINAS E COMUNICAÇÕES		0,00	0,00	0,00	0,00
SECRETARIA DOS TRANSPORTES		0,00	0,00	25.096.600,00	0,00
SECRETARIA DA EDUCAÇÃO		0,00	0,00	0,00	0,00
SECRETARIA DA SAÚDE E DE MEDICINA		0,00	0,00	0,00	0,00
SECRETARIA DE TRABALHO, AÇÃO SOCIAL E COMUNITÁRIA		0,00	0,00	0,00	0,00
SECRETARIA DO INTERIOR, DESenvolvimento Regional e Urbano e OBRAS PÚBLICAS		0,00	0,00	2.543.355.247,11	2.075.586.530,85
SECRETARIA DA SEGURANÇA PÚBLICA		0,00	0,00	0,00	0,00
SECRETARIA DE RECURSOS HUMANOS E MODERNIZAÇÃO ADMINISTRATIVA		0,00	0,00	3.615.898.695,98	0,00
SECRETARIA DE CIÊNCIA E TECNOLOGIA		0,00	0,00	63.050.192.115,67	24.457.830.942,82
SOMA		0,00	23.970.346.139,03	207.466.157.132,09	0,00
ENCARGOS GERAIS DO ESTADO					
		0,00	0,00	0,00	0,00
TOTAL		21.889.745.978,95	73.545.809.125,51	270.526.349.247,96	24.457.830.942,82


ORGÃOS	FUNÇÕES	COMUNICAÇÕES	DEFESA NACIONAL E SEGURANÇA PÚBLICA	DESENVOLVIMENTO REGIONAL	EDUCAÇÃO E CULTURA
PODER LEGISLATIVO					
ASSEMBLEIA LEGISLATIVA		0,00	0,00	0,00	136.845.012,76
TRIBUNAL DE CONTAS DO ESTADO		0,00	0,00	0,00	0,00
SOMA.....		0,00	0,00	0,00	136.845.012,76
PODER JUDICIÁRIO					
TRIBUNAL DE JUSTIÇA		0,00	0,00	0,00	441.900,00
TRIBUNAL DE ALCAÇA		0,00	0,00	0,00	0,00
JUZADO DE MENORES		0,00	0,00	0,00	0,00
JUSTIÇA MILITAR DO ESTADO		0,00	0,00	0,00	0,00
SOMA.....		0,00	0,00	0,00	441.900,00
PODER EXECUTIVO					
GOVERNO DO ESTADO		0,00	58.860,98	4.168.547,00	0,00
PROCURADORIA-GERAL DA JUSTIÇA		0,00	0,00	0,00	0,00
PROCURADORIA-GERAL DO ESTADO		0,00	0,00	0,00	0,00
SECRETARIA DE CULTURA		0,00	0,00	0,00	0,00
SECRETARIA DA JUSTIÇA		0,00	0,00	0,00	3.926.542.856,98
SECRETARIA DE COORDENAÇÃO E PLANEJAMENTO		0,00	0,00	0,00	0,00
SECRETARIA DA FAZENDA		0,00	0,00	0,00	0,00
SECRETARIA DA AGRICULTURA E ABASTECIMENTO		0,00	0,00	0,00	0,00
SECRETARIA DA INDÚSTRIA E COMÉRCIO		0,00	0,00	0,00	1.435.840.170,00
SECRETARIA DE ENERGIA, MINAS E COMUNICAÇÕES		5.253.594.145,39	0,00	0,00	0,00
SECRETARIA DOS TRANSPORTES		0,00	0,00	0,00	0,00
SECRETARIA DA EDUCAÇÃO		0,00	0,00	0,00	0,00
SECRETARIA DA SAÚDE E DO MEIO AMBIENTE		0,00	0,00	0,00	189.009.605.483,69
SECRETARIA DO TRABALHO, ACAD. SOCIAL E COMUNITÁRIA		0,00	0,00	0,00	0,00
SECRETARIA DO INTERIOR,		0,00	0,00	0,00	0,00
DESENVOLVIMENTO REGIONAL E URBANO E OBRAS PÚBLICAS		0,00	0,00	20.021.280,00	0,00
SECRETARIA DA SEGURANÇA PÚBLICA		0,00	103.532.046.987,79	0,00	0,00
SECRETARIA DE RECURSOS HUMANOS E MODERNIZAÇÃO ADMINISTRATIVA		0,00	0,00	0,00	717.956.500,00
SECRETARIA DE CIÊNCIA E TECNOLOGIA		0,00	0,00	0,00	0,00
SOMA.....		5.253.594.145,39	103.533.205.848,77	24.189.827,00	205.089.945.010,67
ENCARGOS GERAIS DO ESTADO		0,00	0,00	237.956.196.753,31	5.036.450,33
TOTAL.....		5.253.594.145,39	103.533.205.848,77	237.980.385.580,31	205.292.291.373,76


ORGAOS	FUNCOES	ENERGIA E RECURSOS MINERAIS	HABITACAO E URBANISMO	INDUSTRIA, COMERCIO E SERVICIOS	RELAÇÕES EXTERIORES
PODER LEGISLATIVO					
ASSEMBLEIA LEGISLATIVA		0,00	0,00	0,00	0,00
TRIBUNAL DE CONTAS DO ESTADO		0,00	0,00	0,00	0,00
SOMA.....		0,00	0,00	0,00	0,00
PODER JUDICIARIO					
TRIBUNAL DE JUSTICA		0,00	0,00	0,00	0,00
TRIBUNAL DE ALCADA		0,00	0,00	0,00	57.851.999,89
JUIZADO DE MENORES		0,00	0,00	0,00	0,00
JUSTICA MILITAR DO ESTADO		0,00	0,00	0,00	0,00
SOMA.....		0,00	0,00	0,00	57.851.999,89
PODER EXECUTIVO					
GOVERNO DO ESTADO					
PROCURADORIA-GERAL DA JUSTICA		0,00	0,00	15.000.000,00	0,00
PROCURADORIA-GERAL DO ESTADO		0,00	0,00	0,00	0,00
SECRETARIA DE CULTURA		0,00	0,00	0,00	0,00
SECRETARIA DA JUSTICA		0,00	0,00	0,00	0,00
SECRETARIA DE COORDENACAO E PLANEJAMENTO		0,00	0,00	328.149.075,27	0,00
SECRETARIA DA FAZENDA		0,00	0,00	0,00	0,00
SECRETARIA DA AGRICULTURA E ADASTECIMENTO		0,00	0,00	0,00	0,00
SECRETARIA DA INDUSTRIA E COMERCIO		0,00	0,00	602.640.514,71	0,00
SECRETARIA DE ENERGIA, MINAS E COMUNICACOES		11.847.061.737,68	0,00	2.635.066.723,89	0,00
SECRETARIA DOS TRANSPORTES		0,00	0,00	0,00	0,00
SECRETARIA DA EDUCACAO		0,00	0,00	0,00	0,00
SECRETARIA DA SAUDE E DO MEIO AMBIENTE		0,00	0,00	0,00	0,00
SECRETARIA DO TRABALHO, ACAO SOCIAL E COMUNITARIA		0,00	273.003.859,52	0,00	0,00
SECRETARIA DO INTERIOR, DESENVOLVIMENTO REGIONAL E URBANO E OBRAS PUBLICAS		36.990.030,00	3.554.721.895,28	0,00	0,00
SECRETARIA DA SEGURANCA PUBLICA		0,00	0,00	0,00	0,00
SECRETARIA DE RECURSOS HUMANOS E MODERNIZACAO ADMINISTRATIVA		0,00	0,00	0,00	0,00
SECRETARIA DE CIENCIA E TECNOLOGIA		11.884.051.767,68	3.827.725.755,10	3.580.676.313,87	0,00
SOMA.....		11.884.051.767,68	3.827.725.755,10	3.341.776,37	0,00
ENCARGOS GERAIS DO ESTADO					
		0,00	0,00	0,00	0,00
TOTAL.....					
		11.884.051.767,68	3.827.725.755,10	3.584.218.092,24	57.851.999,89

ORGÃOS	FUNÇÕES	SAÚDE E SANEAMENTO	TRABALHO	ASSISTÊNCIA E PREVIDÊNCIA	TRANSPORTE
PODER LEGISLATIVO					
	ASSEMBLEIA LEGISLATIVA	0,00	0,00	707.816.172,29	0,00
	TRIBUNAL DE CONTAS DO ESTADO	0,00	0,00	19.395.460,05	0,00
	SOMA.....	0,00	0,00	726.711.632,34	0,00
PODER JUDICIÁRIO					
	TRIBUNAL DE JUSTIÇA	0,00	0,00	13.512.000,00	0,00
	TRIBUNAL DE ALCAÇA	0,00	0,00	503.800,00	0,00
	JUIZADO DE MENORES	0,00	0,00	176.800,00	0,00
	JUSTIÇA MILITAR DO ESTADO	0,00	0,00	0,00	0,00
	SOMA.....	0,00	0,00	14.192.600,00	0,00
PODER EXECUTIVO					
	GÓVERNO DO ESTADO	0,00	0,00	660.930.033,63	0,00
	PROCURADORIA-GERAL DA JUSTIÇA	0,00	0,00	0,00	0,00
	PROCURADORIA-GERAL DO ESTADO	0,00	0,00	0,00	0,00
	SECRETARIA DE CULTURA	0,00	0,00	0,00	0,00
	SECRETARIA DA JUSTIÇA	0,00	0,00	0,00	0,00
	SECRETARIA DE COORDENAÇÃO F	0,00	0,00	0,00	0,00
	PLANEJAMENTO	0,00	0,00	0,00	0,00
	SECRETARIA DA FAZENDA	0,00	0,00	56.063.200,00	0,00
	SECRETARIA DA AGRICULTURA E	0,00	0,00	0,00	0,00
	ABASTECIMENTO	0,00	0,00	0,00	0,00
	SECRETARIA DA INDÚSTRIA E COMÉRCIO	0,00	0,00	0,00	0,00
	SECRETARIA DE ENERGIA, MÍNAS E	0,00	0,00	0,00	0,00
	COMUNICAÇÕES	0,00	0,00	0,00	0,00
	SECRETARIA DOS TRANSPORTES	0,00	0,00	0,00	59.901.463,63
	SECRETARIA DA EDUCAÇÃO	0,00	0,00	0,00	0,00
	SECRETARIA DA SAÚDE E DO MEIO	0,00	0,00	0,00	0,00
	AMBIENTE	31.516.756.124,65	0,00	0,00	0,00
	SECRETARIA DO TRABALHO, ACAD SOCIAL E	0,00	1.972.871.922,37	11.154.969.400,52	0,00
	COMUNITARIA				
	SECRETARIA DO INTERIOR,				
	DESENVOLVIMENTO REGIONAL E URBANO E				
	OBRAS PÚBLICAS	1.979.529.395,00	0,00	0,00	0,00
	SECRETARIA DA SEGURANÇA PÚBLICA	0,00	0,00	0,00	0,00
	SECRETARIA DE RECURSOS HUMANOS E	100.000.000,00	0,00	19.058.678.171,35	0,00
	MODERNIZAÇÃO ADMINISTRATIVA	0,00	0,00	0,00	0,00
	SECRETARIA DE CIÊNCIA E TECNOLOGIA	33.596.285.519,65	1.972.871.922,37	30.930.640.805,50	59.901.463.631,50
	SOMA.....	0,00	0,00	216.904.836.524,84	0,00
	ENCARGOS GERAIS DO ESTADO				
	TOTAL.....	33.596.285.519,65	1.972.871.922,37	248.576.381.562,68	59.901.463.631,50

ORGAOS	FUNCOES	TOTAL			
PODER LEGISLATIVO					
ASSEMBLEIA LEGISLATIVA		16.431.837.218,98	0,00	0,00	0,00
TRIBUNAL DE CONTAS DO ESTADO		8.321.468.405,00	0,00	0,00	0,00
SOMA.....		22.753.303.623,98	0,00	0,00	0,00
PODER JUDICIARIO					
TRIBUNAL DE JUSTICA		44.716.154.546,54	0,00	0,00	0,00
TRIBUNAL DE ALCAIDA		3.209.616.481,13	0,00	0,00	0,00
JUIZADO DE MENORES		974.531.023,72	0,00	0,00	0,00
JUSTICA MILITAR DO ESTADO		747.647.435,08	0,00	0,00	0,00
SOMA.....		49.647.949.486,47	0,00	0,00	0,00
PODER EXECUTIVO					
GOVERNO DO ESTADO					
PROCURADORIA GERAL DA JUSTICA		2.981.278.557,91	0,00	0,00	0,00
PROCURADORIA GERAL DO ESTADO		9.929.318.923,64	0,00	0,00	0,00
SECRETARIA DE CULTURA		4.452.952.006,05	0,00	0,00	0,00
SECRETARIA DA JUSTICA		3.926.542.856,98	0,00	0,00	0,00
SECRETARIA DE COORDENACAO E PLANEJAMENTO		10.201.147.316,93	0,00	0,00	0,00
SECRETARIA DA FAZENDA		10.994.888.465,20	0,00	0,00	0,00
SECRETARIA DA AGRICULTURA E ABASTECIMENTO		34.648.425.273,95	0,00	0,00	0,00
SECRETARIA DE INDUSTRIA E COMERCIO		24.419.723.268,08	0,00	0,00	0,00
SECRETARIA DE ENERGIA, MINAS E COMUNICACOES		2.635.086.723,89	0,00	0,00	0,00
SECRETARIA DOS TRANSPORTES		17.100.655.883,07	0,00	0,00	0,00
SECRETARIA DA EDUCACAO		59.926.580.231,50	0,00	0,00	0,00
SECRETARIA DA SAUDE E DO MEIO AMBIENTE		199.009.605.483,69	0,00	0,00	0,00
SECRETARIA DO TRABALHO, ACAO SOCIAL E COMUNITARIA		31.510.756.124,65	0,00	0,00	0,00
SECRETARIA DO INTERIOR, DESENVOLVIMENTO REGIONAL E URBANO E OBRAS PUBLICAS		13.400.845.182,71	0,00	0,00	0,00
SECRETARIA DA SEGURANCA PUBLICA		10.211.206.201,34	0,00	0,00	0,00
SECRETARIA DE RECURSOS HUMANOS E MODERNIZACAO ADMINISTRATIVA		103.532.046.987,79	0,00	0,00	0,00
SECRETARIA DE CIENCIA E TECNOLOGIA		23.492.520.367,88	0,00	0,00	0,00
SOMA.....		8.499.653.560,01	0,00	0,00	0,00
		571.073.239.744,72	0,00	0,00	0,00
ENCARGOS GERAIS DO ESTADO					
		662.355.589.538,94	0,00	0,00	0,00
TOTAL.....		305.890.082.494,12	0,00	0,00	0,00

PORTO ALEGRE, 31 DE DEZEMBRO DE 1997


SONIA REGINA CARVALHO BERNARDES,
CONTADORA E AUXILIAR GERAL DO ESTADO
CONTAÇÃO CRCRS N. 25847
CPF 38.205.240/53


EDEMAR ROQUE CASTAVAN,
DIRETOR DO DEPARTAMENTO DE CENTRALIZAÇÃO E
PROCESSAMENTO DE DADOS
CONTADOR CRCRS N. 30999
CPF 140.353.069/49

COMPARATIVO DA RECEITA BRUTA COM A ARRECADADA

EXERCÍCIO DE 1995

ANEXO Nº 107

CODIGO	ESPECIFICAÇÃO	GRUPO	ARRECADADA	DIFERENÇA
100000	RECEITAS CORRENTES	495.073.749.709,00	1.103.024.479.729,00	607.950.729.020,00
110000	RECEITA TRIBUTÁRIA	573.921.727.789,00	872.007.755.750,64	298.086.027.961,64
111000	IMPOSTOS	570.720.433.800,00	852.745.494.201,86	282.025.060.401,86
111200	IMPOSTOS SOBRE O PATRIMÔNIO E A RENDA	3.095.023.000,00	25.963.779.740,25	22.868.756.740,25
111203	IMPOSTO SOBRE A TRANSMISSÃO DE BENS IMOVEIS	0,00	620.419.577,70	620.419.577,70
111204	IMP. S/A RENDA - FOM. DE QUALQUER NAT. E ADICIONAL	3.071.402.000,00	5.152.003.060,96	2.080.601.060,96
111205	IMP. S/A PROPRIEDADE DE VEÍCULOS AUTOMÓVEIS	4.790.410.700,00	16.670.540.016,07	11.880.129.316,07
111207	IMP. S/ TRANSM. "QUISA E DDTIS" E DOAÇÃO DE BENS E DIR	929.709.000,00	4.704.799.664,73	3.775.090.664,73
111209	IMPOSTOS SOBRE A PRODUÇÃO E O COMÉRCIO	152.021.710.300,00	825.782.715.561,58	673.761.005.261,58
111202	IMPOSTOS SOBRE OPERAÇÕES REL. CIRC. DE MERCADORIAS	152.021.710.300,00	825.782.715.561,58	673.761.005.261,58
112000	TAXAS	2.211.358.700,00	19.197.229.490,78	16.985.870.790,78
112100	TAXAS PELA EXERCÍCIO DO PODER DE POLÍCIA	20.759.900,00	74.499.119,40	53.739.219,40
112103	TAXA DE FISCALIZAÇÃO DE RECEITAS GOVERNAMENTAIS	50.750.000,00	90.490.119,40	39.740.119,40
112200	TAXAS PELA PRESTAÇÃO DE SERVIÇOS	0,00	18.047.750.020,33	18.047.750.020,33
112208	CUSTAS JUDICIAIS	1.194.709.900,00	2.982.000.751,00	1.787.290.851,00
112209	TAXA DE MANUTENÇÃO E SERVIÇOS DE TOPOGRAFIA	93.816.100,00	162.318.519,00	68.502.419,00
112700	TAXA DE INSCRIÇÃO	21.290.000,00	103.722.803,90	82.432.803,90
112706	TAXA DE SERVIÇOS DIVERSOS	977.004.700,00	4.330.837.307,90	3.353.832.607,90
112707	TAXA DE LICENCIAMENTO	1.184.400,00	227.786,17	-956.613,83
112709	TAXA JUDICIÁRIA	972.231.500,00	2.455.294.471,29	1.483.062.971,29
120000	RECEITA PATRIMONIAL	22.225.507.000,00	70.500.105.750,34	48.274.598.750,34
121000	RECEITAS IMOBILIÁRIAS	552.094.700,00	64.892.740,00	-487.201.960,00
131100	ALUGUEIS	119.024.000,00	13.509.399,92	-105.514.600,08
131200	ARRENDAMENTOS	0,00	997.299,09	997.299,09
131300	FOROS	1.101.900,00	9.342.425,71	8.240.525,71
131400	LICENÇAS	411.707.000,00	39.768.505,27	-371.938.494,73
131500	TAXA DE OCUPAÇÃO DE TERREO	0,00	860.117,47	860.117,47
132000	RECEITAS DE VALORES MOBILIÁRIOS	406.770.500,00	990.100.760,01	583.330.260,01
132100	JUNCO DE TÍTULOS DE RENDA	145.659.700,00	45.557.077,04	-100.102.622,96
132200	DIVIDENDOS	270.770.200,00	224.685.090,17	-46.085.109,83
132201	DIVIDENDOS DE FÁBRICA SOCIETÁRIAS DE ECONOMIA MISTA	250.770.200,00	889.185.074,27	638.414.874,27
132202	DIVIDENDOS DE PARTICIPAÇÕES DIVERSAS	0,00	35.499.615,90	35.499.615,90
132300	OUTRAS RECEITAS PATRIMONIAIS	20.971.901.900,00	72.611.909.442,45	51.640.007.542,45
132400	RECEITAS DE FUNDOS FINANCEIROS	19.439.970.400,00	22.902.250.159,76	3.462.279.759,76
132700	RECEITAS DE OUTRAS APLICAÇÕES FINANCEIRAS	2.505.500.900,00	46.959.401.940,67	44.453.901.040,67
132800	JUNCO E CORREÇÃO MONETÁRIA DE OUTRAS CRIANÇAS	25.473.700,00	2.751.221.042,22	2.525.747.342,22
140000	RECEITA AGRPECUÁRIA	171.110.700,00	334.312.275,74	163.201.575,74
141000	RECEITA DO PRODUTO VEGETAL	106.650.300,00	351.759.398,75	245.109.098,75
142000	RECEITA DA PASTAGEM ANIMAL E DERIVADOS	63.710.700,00	32.552.876,99	-31.157.823,01
143000	OUTRAS RECEITAS AGRPECUÁRIAS	0,00	0,00	0,00
150000	RECEITA INDUSTRIAL	111.005.700,00	354.936.296,29	243.930.596,29
152000	RECEITA DA INDÚSTRIA DE TRANSFORMAÇÃO	111.005.700,00	354.936.296,29	243.930.596,29
152001	INDÚSTRIA DE PRODUTOS FARMACÉUTICOS E VEICULOS	0,00	362.732.589,51	362.732.589,51
152002	INDÚSTRIA DO VESTUÁRIO	0,00	489.109,90	489.109,90
152003	INDÚSTRIA EDITORIAL E GRÁFICA	0,00	79.177.746,88	79.177.746,88
152004	OUTRAS INDÚSTRIAS DA INDÚSTRIA DE TRANSFORMAÇÃO	0,00	6.557.850,19	6.557.850,19
160000	RECEITA DE SERVIÇOS	406.766.000,00	4.242.603.677,82	3.835.837.677,82
160001	SERVIÇOS COMERCIAIS	42.767.400,00	29.501.500,94	-13.265.899,06
160005	SERVIÇOS DE SAÚDE	895.700,00	3.377.305.885,88	2.481.605.185,88
160006	SERV. DE CONTR. E APAL. DE MERC. COM. RECL. ALIN.	2.021.600,00	10.153.915,75	7.932.315,75
160018	SERVIÇOS ADMINISTRATIVOS	23.770.000,00	67.644.069,16	43.874.069,16

COMPARATIVO DA RECEITA CRUADA COM A ARRECADADA

DEZEMBRO DE 1972

(ANEXO No 10)

CODIGO	DESCRIPÇÃO	UNIDADE	ARRECADADA	DIFERENÇA
160007	SERVICIOS AGRICOLARIOS	144.439.409,90	294.269.758,37	149.830.348,47
160021	SERVICIOS DE HOSPEDAGEM E ALIMENTACAO	1.031.089,86	2.246.354,70	1.215.264,84
160037	SERVICIOS DE ALUGUEIRO DO COMERCIO	165.128.300,00	272.630.027,85	107.501.727,85
160079	OUTRAS RECEITAS DE SERVICIOS	19.188.409,96	65.175.357,22	46.016.947,26
170000	TRANSFERENCIAS CORRELEIAS	75.441.187.100,00	159.359.417.021,71	83.918.229.921,71
171000	TRANSFERENCIAS INTERGOVERNAMENTAIS	259.523.900,00	184.814.862,84	-74.709.037,16
171200	TRANSFERENCIAS AO AMBITO DO ESTADO	259.323.900,00	184.814.862,84	-74.509.037,16
171300	TRANSFERENCIAS EL AUTONOMIAS	259.523.900,00	184.814.862,84	-74.709.037,16
172000	TRANSFERENCIAS INTERGOVERNAMENTAIS	74.211.942.000,00	147.815.181.741,89	73.603.239.741,89
172100	TRANSFERENCIAS DA UNIAO	74.211.942.000,00	147.815.181.741,89	73.603.239.741,89
172101	PARTICIPACAO NA RECEITA DA UNIAO	74.211.942.000,00	147.815.181.741,89	73.603.239.741,89
172000	TRANSFERENCIAS DE INSTITUCOES PRIVADAS	0,00	4.566.066,00	4.566.066,00
174000	TRANSFERENCIAS DO EXTERIOR	0,00	52.680,00	52.680,00
175000	TRANSFERENCIAS DE FERROVIA	0,00	451.000,00	451.000,00
176000	TRANSFERENCIA DE CONVENIOS	222.621.200,00	4.404.418.077,52	4.181.796.877,52
176200	CONVENIOS INTERGOVERNAMENTAIS	0,00	4.404.418.077,52	4.404.418.077,52
176201	CONVENIOS COM A UNIAO	0,00	43.535.327,32	43.535.327,32
176202	CONVENIOS COM A UNIAO	0,00	3.415.289.852,66	3.415.289.852,66
176203	CONVENIOS COM A UNIAO	0,00	715.673.417,54	715.673.417,54
190000	OUTRAS RECEITAS CORRELEIAS	22.503.422.400,00	33.228.287.505,35	10.724.865.105,35
191000	MULTAS E JUROS DE MORA	8.284.471.100,00	18.465.487.123,05	10.181.016.023,05
191100	MULTAS E JUROS DE MORA DOS TRIBUTOS	4.247.029.400,00	14.888.729.951,01	10.641.699.551,01
191107	MULTAS E JUROS DE MORA DOS IMPOSTOS	2.919.029.500,00	14.638.215.918,42	11.719.186.418,42
191120	MULTAS E JUROS DE MORA DAS TAXAS	274.500,00	493.563,79	219.063,79
191000	MULTAS E JUROS DE MORA DE OUTRAS RECEITAS	167.421.400,00	172.087.449,85	4.666.049,85
191000	MULTAS E JUROS DE MORA DE OUTRAS RECEITAS	1.167.421.400,00	2.598.708.710,89	1.431.287.310,89
191200	MULTAS CONTRATUAIS	79.500,00	1.449.945,54	1.370.445,54
191207	MULTAS DE FISCALIZACAO	49.735.500,00	68.908.158,44	19.172.658,44
191208	MULTAS DE TRAFEGO DE TRANSITO	1.164.144.000,00	3.305.525.987,22	2.141.381.987,22
191209	MULTAS E JUROS DE MORA DIVERSOS	22.492.100,00	8.576.759,89	-13.915.340,11
192000	INDENIZACOES E RESTITUICOES	8.565.078.800,00	6.113.152.195,00	-2.451.926.605,00
192100	INDENIZACOES	19.974.200,00	271.754.884,12	251.780.684,12
192101	COMPLACENCIA FINANC. P/EXPLORACAO DE RECONDICION	0,00	186.160.007,83	186.160.007,83
192102	COMPLACENCIA FINANC. P/EXPLORACAO DE RECONDICION	0,00	68.621.292,74	68.621.292,74
192103	OUTRAS INDENIZACOES	0,00	17.973.583,55	17.973.583,55
192000	RESTITUICOES	8.565.078.800,00	5.942.391.847,17	-2.622.686.952,83
193000	RECEITAS DA DIVIDA ATIVA	4.500.576.360,00	12.317.573.153,80	7.816.996.793,80
193100	RECEITAS DA DIVIDA ATIVA TRIBUTARIA	4.182.786.000,00	12.465.765.484,84	8.282.979.484,84
193107	RECEITA DA DIVIDA ATIVA DO ICM	0,00	21.262.078,18	21.262.078,18
193107	RECEITAS DA DIVIDA ATIVA DO ICM	0,00	289.746,86	289.746,86
193108	RECEITAS DA DIVIDA ATIVA DO ICM	4.470.756.900,00	12.399.258.837,58	7.928.501.937,58
193109	RECEITAS DA DIVIDA ATIVA DE OUTRAS TRIBUTACOES	15.829.100,00	25.739.428,75	9.910.328,75
193200	RECEITAS DA DIVIDA ATIVA NAO TRIBUTARIA	22.810.300,00	13.789.658,96	-9.020.641,04
193000	RECEITAS DIVERSAS	1.253.826.700,00	1.150.075.194,22	-103.751.505,78
193002	RECEITAS DE HONORARIOS	91.989.400,00	166.238.850,50	74.249.450,50
193007	ANULACAO DE RESTOS A PAGAR	0,00	850.416.107,16	850.416.107,16
193008	ACORDANDO DE INCENTIVO A ANULACAO DA DIVIDA ATIVA	9.550.000,00	289.372,43	-9.260.627,57
193009	OUTRAS RECEITAS	1.161.837.300,00	113.159.850,89	-1.048.677.449,11
194000	RECEITAS DE CAPITAL	121.650.702.400,00	124.943.282.547,72	3.292.580.147,72
194000	OPERACOES DE EMPRESTO	113.471.072.000,00	120.999.607.862,98	7.528.535.862,98
194000	OPERACOES DE EMPRESTO INTERMEDI	140.147.470.100,00	119.367.171.154,96	-20.780.298.945,04

DESCRIPTIVO DE BENEFICIO OTORGADO CON LA PREVIDENCIA

PERIODO DE 1971

FORMA No. 18.

CÓDIGO	DESCRIPCIÓN	MONEDA	PERIODO	OTORGADA
00000	TOTAL DE RESPONDERA TOTAL DE BENEFICIO OTORGADO	185,449,426.100.00	119,800,407,921.78	17,199,046,924.78
00001	PREVIDENCIA - PENSIONES	0.00	17,184,896.00	17,184,896.00
00002	PREVIDENCIA DE LA LEY DE 1963	7,341,896,000.00	1,840,496,740.14	10,700,410,004.48
00003	PREVIDENCIA DE LA LEY DE 1968	7,341,896,000.00	1,840,496,740.14	5,407,410,004.48
00004	PREVIDENCIA DE LA LEY DE 1971	40,363,496.00	112,796,357.00	40,363,496.00
00005	PREVIDENCIA DE LA LEY DE 1974	42,811,000.00	109,991,600.00	42,811,000.00
00006	PREVIDENCIA DE LA LEY DE 1977	51,000,000.00	100,000,000.00	51,000,000.00
00007	PREVIDENCIA DE LA LEY DE 1980	2,000,000.00	6,000,000.00	2,000,000.00
00008	PREVIDENCIA DE LA LEY DE 1983	0.00	4,000,000.00	4,000,000.00
00009	PREVIDENCIA DE LA LEY DE 1986	4,000,000,000.00	0.00	0.00
00010	PREVIDENCIA DE LA LEY DE 1989	4,000,000,000.00	2,800,000,000.00	2,800,000,000.00
00011	PREVIDENCIA DE LA LEY DE 1992	6,000,000,000.00	3,800,000,000.00	3,800,000,000.00
00012	PREVIDENCIA DE LA LEY DE 1995	0.00	0.00	0.00
00013	PREVIDENCIA DE LA LEY DE 1998	0.00	0.00	0.00
TOTAL		185,449,426.100.00	119,800,407,921.78	17,199,046,924.78

[Signature]
 SENA ALIENIA DE LOS DEPARTAMENTOS,
 CONTADOR - MODULO DE AL DE PERIODO
 CONFESION - FORMAS N. 15007
 C.P. 148.000.14870

[Signature]
 JOSEPH ROBERTO FERRER,
 AGENTE DE DEPARTAMENTO DE CENTRALIZACION E PRO
 DEPARTAMENTO DE LOS DEPARTAMENTOS - CONTADOR - MODULO DE PERIODO
 C.P. 148.000.14870

COMPARATIVO DA DESPESA AUTORIZADA COM A REALIZADA

ANEXO N. 11

EXERCÍCIO DE 1991

CR\$

TÍTULOS	DESPESA CORRENTE	DESPESA DE CAPITAL	TOTAL
ASSEMBLEIA LEGISLATIVA			
DOTAÇÕES INICIAIS	7.158.233.000,00	78.669.200,00	7.236.902.200,00
CREDITOS ESPECIAIS	55.000.000,00	0,00	55.000.000,00
CREDITOS SUPLEMENTARES	9.483.916.215,00	418.044.640,00	9.901.960.855,00
REDUÇÕES	418.548.905,00	185.500.000,00	604.048.905,00
AUTORIZADA	16.278.600.310,00	811.213.840,00	16.589.814.150,00
REALIZADA	16.146.844.436,08	284.892.780,90	16.431.837.218,98
DIFERENÇA	131.655.871,92	26.321.059,10	157.976.931,02
TRIBUNAL DE CONTAS DO ESTADO			
DOTAÇÕES INICIAIS	1.631.876.800,00	348.245.600,00	1.981.124.400,00
CREDITOS ESPECIAIS	0,00	0,00	0,00
CREDITOS SUPLEMENTARES	3.985.934.000,00	500.500.000,00	4.486.434.000,00
REDUÇÕES	7.110.494,84	28.769.400,00	38.879.894,84
AUTORIZADA	5.610.702.305,36	820.976.200,00	6.431.678.505,36
REALIZADA	5.503.235.111,43	819.231.293,58	6.321.466.405,01
DIFERENÇA	107.467.193,93	2.744.906,42	110.212.100,35
TRIBUNAL DE JUSTIÇA			
DOTAÇÕES INICIAIS	29.508.934.100,00	4.726.168.700,00	28.235.102.800,00
CREDITOS ESPECIAIS	0,00	0,00	0,00
CREDITOS SUPLEMENTARES	13.894.720.032,52	6.447.210.700,00	20.341.930.732,52
REDUÇÕES	1.440.614.140,20	118.966.681,00	1.559.580.771,20
AUTORIZADA	35.953.039.992,32	11.054.412.769,00	47.017.452.761,32
REALIZADA	33.921.671.485,86	10.794.583.060,59	44.716.154.546,54
DIFERENÇA	2.041.468.506,37	259.829.708,41	2.301.298.214,78
TRIBUNAL DE ALCADA			
DOTAÇÕES INICIAIS	1.821.991.900,00	64.579.900,00	1.886.571.800,00
CREDITOS ESPECIAIS	0,00	0,00	0,00
CREDITOS SUPLEMENTARES	1.437.699.800,00	25.000.000,00	1.462.699.800,00
REDUÇÕES	91.113.800,00	4.010.904,00	95.124.704,00
AUTORIZADA	3.168.577.900,00	85.568.996,00	3.254.146.896,00
REALIZADA	3.124.047.485,13	85.568.996,00	3.209.616.481,13
DIFERENÇA	44.530.414,87	0,00	44.530.414,87

JUIZADO DE MENORES

DOTAÇÕES INICIAIS	802.578.000,00	22.341.800,00	524.919.200,00
CREDITOS ESPECIAIS	0,00	0,00	0,00
CREDITOS SUPLEMENTARES	218.615.175,38	25.000.000,00	243.616.175,38
REDUÇÕES	53.000.000,00	668.484,00	53.668.484,00
AJUIZADA	968.194.173,38	46.573.316,00	1.014.867.489,38
REALIZADA	934.479.330,75	40.051.692,97	874.531.023,72
DIFERENÇA	33.714.842,63	6.521.623,03	40.236.465,66

JUSTIÇA MILITAR DO ESTADO

DOTAÇÕES INICIAIS	457.872.700,00	36.389.800,00	494.262.500,00
CREDITOS ESPECIAIS	0,00	0,00	0,00
CREDITOS SUPLEMENTARES	259.752.600,00	20.235.700,00	279.987.700,00
REDUÇÕES	20.437.756,04	2.673.936,00	23.081.692,04
AUTORIZADA	697.218.943,96	53.951.564,00	751.168.507,96
REALIZADA	696.090.636,03	51.548.597,05	747.639.233,08
DIFERENÇA	1.128.307,93	2.402.966,95	3.531.274,88

GOVERNO DO ESTADO

DOTAÇÕES INICIAIS	1.474.753.700,00	2.095.500,00	1.486.849.200,00
CREDITOS ESPECIAIS	0,00	0,00	0,00
CREDITOS SUPLEMENTARES	1.353.108.832,37	528.543.548,00	1.881.652.378,37
REDUÇÕES	42.856.742,85	8.918.800,00	51.775.542,85
AUTORIZADA	2.768.975.185,52	540.720.346,00	3.309.695.531,52
REALIZADA	2.446.777.187,05	534.501.700,86	2.981.278.887,91
DIFERENÇA	322.198.002,47	6.218.645,14	328.416.647,61

PROCURADORIA-GERAL DA JUSTIÇA

DOTAÇÕES INICIAIS	4.687.068.400,00	396.195.900,00	5.083.264.300,00
CREDITOS ESPECIAIS	0,00	0,00	0,00
CREDITOS SUPLEMENTARES	5.332.460.000,00	0,00	5.332.460.000,00
REDUÇÕES	0,00	0,00	0,00
AJUIZADA	10.019.528.400,00	91.908.659,29	10.111.437.059,29
REALIZADA	9.765.074.196,29	304.327.240,71	10.069.401.437,00
DIFERENÇA	254.454.263,71	158.242.787,35	412.697.051,06

PROCURADORIA-GERAL DO ESTADO

DOTAÇÕES INICIAIS	2.011.224.000,00	49.709.500,00	2.060.933.500,00
CREDITOS ESPECIAIS	0,00	0,00	0,00
CREDITOS SUPLEMENTARES	2.486.045.589,70	5.876.357,98	2.491.921.947,68
REDUÇÕES	600.000,00	0,00	600.000,00
AJUIZADA	4.495.669.589,70	65.665.857,98	4.561.335.447,68
REALIZADA	4.444.256.252,07	8.895.753,98	4.453.152.006,05
DIFERENÇA	51.413.337,63	46.970.104,00	98.383.441,63

SECRETARIA DE CULTURA	<p>DOTAÇÕES INICIAIS CREDITOS ESPECIAIS CREDITOS SUPLEMENTARES REDUÇÕES AUTORIZADA REALIZADA DIFERENÇA</p>	<p>1.826.455.000,00 0,00 2.550.000.513,05 406.627.900,00 3.959.838.613,05 3.924.748.469,98 45.089.143,06</p>	<p>103.114.500,00 0,00 500.000,00 20.323.552,00 83.290.948,00 1.793.386,99 81.497.561,01</p>	<p>1.929.569.500,00 0,00 2.550.311.513,05 428.931.452,00 4.053.129.561,05 3.926.542.856,98 126.586.704,07</p>
SECRETARIA DA JUSTICA	<p>DOTAÇÕES INICIAIS CREDITOS ESPECIAIS CREDITOS SUPLEMENTARES REDUÇÕES AUTORIZADA REALIZADA DIFERENÇA</p>	<p>3.897.831.200,00 0,00 6.526.759.596,68 198.587.717,78 10.228.023.078,90 6.950.999.383,24 1.277.023.715,66</p>	<p>2.658.663.400,00 0,00 721.106.624,00 95.455.373,10 3.285.314.650,90 1.250.147.953,69 2.036.166.697,21</p>	<p>6.557.494.600,00 0,00 7.247.866.220,68 292.023.090,99 13.513.337.729,80 10.231.147.316,93 3.312.190.412,87</p>
SECRETARIA DE COORDENACAO E PLANEJAMENTO	<p>DOTAÇÕES INICIAIS CREDITOS ESPECIAIS CREDITOS SUPLEMENTARES REDUÇÕES AUTORIZADA REALIZADA DIFERENÇA</p>	<p>5.126.294.551,00 0,00 1.584.621.900,00 183.294.800,00 6.527.621.651,00 3.289.812.965,07 3.237.808.685,93</p>	<p>9.458.528.049,00 0,00 0,00 147.110.696,00 9.291.417.454,00 7.705.075.500,13 1.586.341.953,87</p>	<p>14.584.822.600,00 0,00 1.584.621.900,00 330.405.395,00 15.819.039.105,00 10.984.885.455,20 4.824.150.639,80</p>
SECRETARIA DA FAZENDA	<p>DOTAÇÕES INICIAIS CREDITOS ESPECIAIS CREDITOS SUPLEMENTARES REDUÇÕES AUTORIZADA REALIZADA DIFERENÇA</p>	<p>15.904.409.900,00 0,00 20.841.577.965,00 280.219.052,80 36.495.768.812,20 84.481.648.554,80 2.014.120.257,40</p>	<p>950.573.100,00 0,00 171.700.100,00 30.960.000,00 1.091.313.400,00 366.776.719,15 724.536.680,85</p>	<p>16.854.983.300,00 0,00 21.013.277.965,00 281.179.052,80 37.587.082.212,20 34.648.425.273,95 2.738.656.938,25</p>
SECRETARIA DA AGRICULTURA E ABASTECIMENTO	<p>DOTAÇÕES INICIAIS CREDITOS ESPECIAIS CREDITOS SUPLEMENTARES REDUÇÕES AUTORIZADA REALIZADA DIFERENÇA</p>	<p>9.363.450.100,00 35.772.266,00 15.211.698.822,14 2.846.344.596,55 21.764.578.591,59 19.339.658.861,06 2.424.917.730,53</p>	<p>2.156.584.200,00 0,00 11.753.214.338,90 1.651.336.968,00 12.268.461.570,90 5.080.064.407,02 7.178.397.163,88</p>	<p>11.520.034.300,00 35.772.266,00 26.964.913.161,04 4.497.881.564,55 34.023.038.162,49 24.419.723.268,08 9.603.314.894,41</p>

SECRETARIA DA INDUSTRIA E COMERCIO

DOTACOES INICIAIS
CREDITOS ESPECIAIS
CREDITOS SUPLEMENTARES
REDUcoes
AUTORIZADA
REALIZADA
DIFERENCA

884.131.900,00
0,00
961.932.559,00
0,00
1.946.064.259,00
1.903.311.958,54
42.722.300,46

936.923.400,00
0,00
600.134.406,00
0,00
1.557.057.806,00
751.744.765,35
805.313.040,65

1.921.055.300,00
0,00
1.562.066.765,00
0,00
3.483.122.065,00
2.635.086.723,69
848.035.341,31

SECRETARIA DE ENERGIA, MINAS E COMUNICACOES

DOTACOES INICIAIS
CREDITOS ESPECIAIS
CREDITOS SUPLEMENTARES
REDUcoes
AUTORIZADA
REALIZADA
DIFERENCA

56.668.700,00
0,00
102.257.437,35
10.000.000,00
190.026.137,35
46.995.958,34
43.030.179,01

24.569.369.800,00
0,00
4.243.123.783,14
187.062.084,21
28.725.491.478,83
16.953.559.924,72
11.771.931.554,10

24.788.038.500,00
0,00
4.345.441.200,49
197.962.084,21
28.915.517.616,68
17.000.655.863,07
11.814.861.733,61

SECRETARIA DOS TRANSPORTES

DOTACOES INICIAIS
CREDITOS ESPECIAIS
CREDITOS SUPLEMENTARES
REDUcoes
AUTORIZADA
REALIZADA
DIFERENCA

15.574.809.200,00
0,00
10.422.776.210,00
0,00
26.587.585.410,00
95.706.907.428,75
690.677.981,75

19.250.163.700,00
0,00
16.044.588.664,85
5.000.000,00
35.281.762.364,85
34.919.672.802,75
1.072.089.562,10

35.224.972.900,00
0,00
26.467.374.874,85
5.000.000,00
61.589.377.774,93
59.926.530.231,50
1.762.787.543,43

SECRETARIA DA EDUCACAO

DOTACOES INICIAIS
CREDITOS ESPECIAIS
CREDITOS SUPLEMENTARES
REDUcoes
AUTORIZADA
REALIZADA
DIFERENCA

117.185.096.200,00
0,00
103.720.577.549,38
12.467.793.016,49
208.417.880.732,89
182.845.619.319,04
26.072.261.413,85

11.613.127.400,00
0,00
20.751.191.149,00
4.704.924.135,62
97.659.454.413,32
16.666.986.164,65
10.995.468.248,67

128.798.283.600,00
0,00
124.471.768.698,38
17.192.717.152,17
206.077.335.146,21
199.009.605.483,69
27.067.729.662,52

SECRETARIA DA SAUDE E DO MEIO AMBIENTE

DOTACOES INICIAIS
CREDITOS ESPECIAIS
CREDITOS SUPLEMENTARES
REDUcoes
AUTORIZADA
REALIZADA
DIFERENCA

16.834.745.800,00
0,00
26.507.218.501,15
7.523.495.028,46
38.973.468.272,70
29.284.811.530,66
6.588.657.738,14

4.164.900.300,00
0,00
5.760.801.936,80
2.509.853.030,00
7.435.929.236,80
2.231.944.500,00
5.203.984.646,21

21.118.726.100,00
0,00
52.328.020.437,46
10.038.348.028,46
48.409.396.509,00
21.516.756.124,66
11.892.647.384,35

SECRETARIA DO TRABALHO, AÇÃO SOCIAL E COMUNITARIA						
DOTACOES INICIAIS	6.751.146.100,00	626.044.300,00			7.387.190.400,00	
CREDITOS ESPECIAIS	0,00	0,00			0,00	
CREDITOS SUPLEMENTARES	8.165.602.041,37	21.621.074,37			8.287.623.115,71	
REDUCCOES	65.955.400,00	61.122.900,00			127.078.500,00	
AUTORIZADA	16.860.992.741,37	686.742.474,37			15.527.736.216,71	
REALIZADA	13.007.369.238,59	993.455.943,82			13.600.045.182,71	
DIFERENCA	853.603.502,48	293.286.530,52			2.146.890.033,00	
SECRETARIA DO INTERIOR, DESENVOLVIMENTO REGIONAL E URBANO - OBRAS PUBLICAS						
DOTACOES INICIAIS	2.668.451.200,00	3.024.144.100,00			5.592.595.300,00	
CREDITOS ESPECIAIS	0,00	0,00			0,00	
CREDITOS SUPLEMENTARES	2.858.358.622,06	3.025.898.662,77			11.454.257.504,83	
REDUCCOES	54.919.531,27	319.360.684,40			424.300.225,67	
AUTORIZADA	6.471.890.490,79	11.330.662.066,37			16.722.552.579,16	
REALIZADA	4.507.891.299,87	5.703.314.901,97			10.211.206.201,34	
DIFERENCA	913.999.191,42	5.627.347.166,40			6.541.345.377,82	
SECRETARIA DA SEGURANCA PUBLICA						
DOTACOES INICIAIS	59.297.043.500,00	2.643.393.800,00			57.941.237.300,00	
CREDITOS ESPECIAIS	0,00	0,00			0,00	
CREDITOS SUPLEMENTARES	57.103.434.054,62	755.587.161,65			57.865.061.208,27	
REDUCCOES	2.397.278.882,68	14.430.033,00			2.611.706.892,63	
AUTORIZADA	109.009.058.661,88	3.385.550.951,65			13.94.509.613,87	
REALIZADA	102.627.175.252,69	904.871.734,90			103.532.046.987,79	
DIFERENCA	7.181.883.409,10	2.460.679.216,75			9.662.562.626,85	
SECRETARIA DE RECURSOS HUMANOS E MODERNIZACAO ADMINISTRATIVA						
DOTACOES INICIAIS	9.981.504.200,00	294.629.800,00			10.276.134.000,00	
CREDITOS ESPECIAIS	0,00	0,00			0,00	
CREDITOS SUPLEMENTARES	19.500.039.624,00	0,00			19.500.039.644,00	
REDUCCOES	600.929.259,00	0,00			655.929.259,00	
AUTORIZADA	28.880.614.585,00	55.000.000,00			29.170.244.385,00	
REALIZADA	23.289.037.531,33	236.629.300,00			23.492.520.567,33	
DIFERENCA	5.491.577.053,67	196.135.964,00			5.627.716.017,67	
SECRETARIA DE CIENCIA E TECNOLOGIA						
DOTACOES INICIAIS	8.243.267.900,00	7.795.600,00			8.261.083.500,00	
CREDITOS ESPECIAIS	0,00	0,00			0,00	
CREDITOS SUPLEMENTARES	578.616.129,77	109.835.700,00			688.451.829,77	
REDUCCOES	106.767.368,00	50.000,00			106.817.368,00	
AUTORIZADA	8.716.180.661,77	127.581.300,00			8.842.717.961,77	
REALIZADA	8.382.565.274,01	117.088.286,00			8.499.653.560,01	
DIFERENCA	332.571.387,76	10.493.014,00			343.064.401,76	

ENCARGOS GERAIS DO ESTADO					
DOTAÇÕES INICIAIS	304.748.785.500,00	77.584.917.900,00	981.833.703.400,00		
CANCELAMENTOS ESPECIAIS	248.869.317,19	0,00	248.869.317,19		
CREDITOS SUPLEMENTARES	337.805.550.371,41	156.680.070.750,45	464.273.617.121,56		
REDUÇÕES	10.168.238.370,00	55.206.983.000,00	65.375.271.579,51		
AUTORIZADA	632.014.904.617,79	178.668.013.641,45	810.082.918.259,24		
REALIZADA	511.323.602.120,44	151.031.837.518,50	662.355.580.638,94		
DIFERENÇA	120.691.212.497,35	27.636.116.122,95	145.627.328.620,30		
FUNDO DE RESERVA ORÇAMENTARIA					
DOTAÇÕES INICIAIS			52.734.648.500,00		
CREDITOS ESPECIAIS			0,00		
CREDITOS SUPLEMENTARES			0,00		
REDUÇÕES			0,00		
AUTORIZADA			0,00		
REALIZADA			0,00		
DIFERENÇA			0,00		
TOTAL GERAL					
DOTAÇÕES INICIAIS			816.634.523.100,00		
CREDITOS ESPECIAIS			339.617.568,19		
CREDITOS SUPLEMENTARES			007.099.596.750,41		
REDUÇÕES			137.613.720.590,29		
AUTORIZADA			1.566.270.040.835,31		
REALIZADA			1.305.830.382.494,12		
DIFERENÇA			260.430.958.341,19		

FURTO ALEGRE, 3º DE DEZEMBRO DE 1991

Sônia Regina Carvalho Bernades
 SONIA REGINA CARVALHO BERNARDES,
 CONTADORIA E AUDITORIA-GERAL DO ESTADO
 CONTADORIA GROSSA N.256/47
 CPF 139.206.240/53

Edemar Rogério Castaman
 EDEMAR ROGÉRIO CASTAMAN,
 DIRETOR DO DEPARTAMENTO DE CENTRALIZAÇÃO E
 PROCESSAMENTO DE DADOS
 CONTADOR GROSSA N.30999
 CPF 148.356.569/49

BALANÇO ORÇAMENTARIO

ANEXO N. 12

EXERCÍCIO DE 1997

CR\$

R E C E I T A

T I T U L O S	PREVISÃO	EXECUÇÃO	DIFERENÇA
RECEITAS CORRENTES			
RECEITA TRIBUTARIA	573.961.767.500,00	362.639.755.750,64	211.322.011.749,36
RECEITA PATRIMONIAL	22.225.567.300,00	78.666.185.953,94	56.440.598.653,81
RECEITA AGROPECUARIA	171.144.700,00	384.312.575,74	213.167.875,74
RECEITA INDUSTRIAL	111.885.700,00	354.933.298,28	243.047.598,28
RECEITA DE SERVIÇOS	438.766.000,00	4.241.603.677,82	3.802.837.677,82
TRANSFERÊNCIAS CORRENTES	75.441.87.100,00	151.559.417.981,71	76.117.546.881,71
OUTRAS RECEITAS CORRENTES	22.683.422.400,00	38.228.289.585,35	15.544.867.185,35
TOTAL DAS RECEITAS CORRENTES	695.033.740.700,00	1.136.624.478.723,38	441.590.738.023,38
RECEITAS DE CAPITAL			
OPERACÖES DE CRÉDITO	113.491.372.900,00	120.999.657.862,96	7.508.284.962,96
ALIENACAO DE BENS	46.363.000,00	115.960.357,36	69.597.357,36
AMORTIZACAO DE EMPRESTIMOS	2.013.598.600,00	0,00	2.013.598.600,00
TRANSFERÊNCIAS DE CAPITAL	6.099.447.900,00	3.827.664.327,68	2.271.783.572,42
TOTAL DAS RECEITAS DE CAPITAL	121.650.782.400,00	124.943.282.547,92	3.292.500.147,92
SOMA	816.684.523.100,00	1.261.567.761.271,30	444.883.238.171,30
DEFICIT	749.585.517.735,31	44.262.321.222,82	703.323.196.512,49
TOTAL	1.566.270.040.835,31	1.305.830.082.494,12	260.439.958.341,19


DESPESA

TÍTULOS	AUTORIZAÇÃO	EXECUÇÃO	DIFERENÇA
CREDITOS ORDINARIOS (1)	1.566.615.899,252,12	1.305.252.725.717,32	260.362.873.534,90
CREDITOS ESPECIAIS (2)	854.641.583,19	577.856.776,50	77.284.806,39
SOMA	1.566.270.040.835,81	1.305.830.062.494,12	260.439.856.341,10
TOTAL	1.566.270.040.835,81	1.305.830.062.494,12	260.439.856.341,10

(1) DOTACÖES ORIGINAIS COM SUAS SUPLEMENTAÇÕES E REDUÇÕES
 (2) DOTACÖES CRIADAS NO DECORRER DO EXERCÍCIO E ALTERAÇÕES

PORTO ALEGRE, 3 DE DEZEMBRO DE 1961

SONIA REGINA CARVALHO BERNARDES
 UNIDADORA E AUDITORA-GERAL DO ESTADO
 CONTADORA CRERS N. 256647
 CPF 136.205.240/53


 EDMAR ROQUE CASTAMAN,
 DIRETOR DO DEPARTAMENTO DE CENTRALIZACAO =
 PROCESSO N. 10 DE 04005
 CONTADOR CRERS N. 30999
 CPF 148.356.069/49

BALANÇO FINANCEIRO
EXERCÍCIO DE 1991

ANEXO N. 13

R E C E I T A		D E S P E S A	
T I T U L O S	CR\$	T I T U L O S	CR\$
RECEITA ORÇAMENTÁRIA		DESPESA ORÇAMENTÁRIA	
RECEITAS CORRENTES		LEGISLATIVA	21.889.745.978,89
RECEITA TRIBUTÁRIA	862.688.755.780,64	JUDICIÁRIA	73.545.809.125,61
RECEITA PATRIMONIAL	78.555.165.953,84	ADMINISTRAÇÃO E PLANEJAMENTO	270.536.349.247,96
RECEITA AGROPECUÁRIA	384.312.575,74	AGRICULTURA	24.457.880.942,32
RECEITA INDUSTRIAL	354.933.298,28	COMUNICAÇÕES	5.253.594.145,39
RECEITA DE SERVIÇOS	4.241.603.677,52	DEFESA NACIONAL F. SEGURANÇA PÚBLICA	103.533.205.848,77
TRANSFERÊNCIAS CORRENTES	151.859.417.881,71	DESENVOLVIMENTO REGIONAL	237.950.385.580,31
OUTRAS RECEITAS CORRENTES	38.226.238.606,35	EDUCAÇÃO E CULTURA	205.232.291.373,76
SOMA.....	1.366.624.470.723,36	ENERGIA E RECURSOS MINEIAIS	1.694.051.767,68
RECEITAS DE CAPITAL		HABITAC E URBANISMO	3.827.725.755,10
OPERAÇÕES DE CRÉDITO	120.999.557.662,98	INDÚSTRIA, COMÉRCIO E SERVIÇOS	3.584.913.092,24
ALIENAÇÃO DE BENS	115.980.357,36	RELAÇÕES EXTERIORES	57.681.989,59
TRANSFERÊNCIAS DE CAPITAL	3.827.664.327,58	SAÚDE E SANEAMENTO	39.596.265.519,65
SOMA.....	124.943.282.547,92	TRABALHO	1.972.871.922,37
TOTAL.....	1.261.567.761.271,30	ASSISTÊNCIA E PREVIDÊNCIA	248.576.381.562,58
RECEITA EXTRA-ORÇAMENTÁRIA		TRANSPORTE	59.901.453.631,50
REALIZÁVEL		SOMA.....	1.305.830.082.494,12
RESTOS A PAGAR PROCESSADOS	2.438.522.076.574,22	DESPESA EXTRA-ORÇAMENTÁRIA	
RESTOS A PAGAR NÃO PROCESSADOS	98.522.477.453,07	REALIZÁVEL	2.448.129.432.735,08
SERVIÇO DA DÍVIDA A PAGAR PROCESSADOS	44.762.875.419,93	RESTOS A PAGAR PROCESSADOS	20.074.535.951,05
DEPÓSITOS	2.427.546.266,71	RESTOS A PAGAR NÃO PROCESSADOS	4.213.553.758,91
DEBITOS DE TESOURARIA	1.441.807.219.847,32	SERVIÇO DA DÍVIDA A PAGAR PROCESSADOS	3.332.511.553,37
DIVERSOS	16.229.659.600,39	DEPÓSITOS	1.421.056.244.123,69
SOMA.....	52.384.595.593,61	DEBITOS DE TESOURARIA	21.242.525.600,39
TOTAL.....	4.089.656.394.755,25	DIVERSOS	62.294.553.455,32
SALDOS DO EXERCÍCIO ANTERIOR		SOMA.....	3.970.343.349.217,79
CAIXA	18.681.384,64	TOTAL.....	5.276.173.481.713,91
BANCOS, C/DISPOSIÇÃO	1.996.502.803,91	SALDOS PARA O EXERCÍCIO SEGUINTE	
BANCOS, C/DISPOSIÇÃO		CAIXA	12.800.893,26
COORDENADORIAS REGIONAIS DE ARRECADACAO		BANCOS, C/DISPOSIÇÃO	9.133.868.656,76
APLICACOES FINANCEIRAS DE LIQUIDEZ		COORDENADORIAS REGIONAIS DE ARRECADACAO	223.000,00
IMEDIATA		APLICACOES FINANCEIRAS DE LIQUIDEZ	22.766.066.214,62

FUNDESP, C/DISPOSICAO	97.726.783,27	FUNDESP, C/DISPOSICAO	22.007.146,06
FES, C/DISPOSICAO	233.190,34	FES, C/DISPOSICAO	2.546.271,76
BANCOS, C/VINCULADAS	2.512.373,373,88	PREVIDA, C/DISPOSICAO	31.047.335,44
BANCOS, C/RECOLHIMENTO	22.834.403,72	BANCOS, C/VINCULADAS	30.904.243.243,36
BANCOS, C/ARRECADACAO	604.760.704,67	BANCOS DO ESTADO DO RJ GRANDE RJ SUL	
CAIXA ECONOMICA ESTADUAL, C/ESPECIAL, AL		S/A, C/ESPECIAL, AL	6.022,67
FAJ, C/VINCULADAS	1.011,88	BANCOS, C/RECOLHIMENTO	3.109.304.809,0
FRPJ, C/VINCULADAS	3.980.318,90	BANCOS, C/ARRECADACAO	1.704.999.590,29
FUNDESP, C/VINCULADAS	53.486.949,66	CAIXA ECONOMICA ESTADUAL, C/ESPECIAL, AL	
FEASP, C/VINCULADAS	2.616,78	FAJ, C/VINCULADAS	1.011,88
FES, C/VINCULADAS	27.165.752,31	FRPJ, C/VINCULADAS	5.422.775,02
FUNDOPEN, C/VINCULADAS	16.740.147,76	FUNDESP, C/VINCULADAS	12.536.613.545,79
FUNTERRA, C/VINCULADAS	13.221.070,72	FEASP, C/VINCULADAS	169.136.290,62
FUPERS, C/VINCULADAS	626.908,96	FES, C/VINCULADAS	487.017.503,51
	7.019.259,44	FUNDOPEN, C/VINCULADAS	2.632.279.517,40
SOMA.....	4.750.416.691,28	FUNTERRA, C/VINCULADAS	14.944.723,84
TOTAL.....	5.366.004.772.717,23	FUPERS, C/VINCULADAS	99.034,96
		SOMA.....	59.831.341.005,92
		TOTAL.....	5.866.004.779.717,23

PORTO ALEGRE, 31 DE DEZEMBRO DE 1961

Sonia Regina
SONIA REGINA CARVALHO DE CARVALHO
 CONTADORA E AUDITORA-GERAL DO ESTADO
 CONTADORIA GERAL N. 25647
 CPF 138.205.240/53

Edmar Roque
EDMAR ROQUE CASTAMAN
 DIRETOR DO DEPARTAMENTO DE CENTRALIZACAO E
 PROCESSAMENTO DE DADOS
 CONTADOR GERAL N. 30999
 CPF 48.356.160/49

BALANÇO PATRIMONIAL

ANEXO N. 14

EXERCÍCIO DE 1991


A T I V O		P A S S I V O	
T I T U L O S	CR\$	T I T U L O S	CR\$
ATIVO FINANCEIRO		PASSIVO FINANCEIRO	
DISPONIVEL		RESTOS A PAGAR PROCESSADOS	
CAIXA	12.900.893,26	CONTAS A PAGAR	19.634.271.265,06
BANCOS, C/DISPOSICAO	9.133.368.656,78	FOLHAS DE PESSOAL A PAGAR	16.878.008.102,20
COORDENADORIAS REGIONAIS DE ARREGADACAO	223.000,00	CONTRIBUICOES DE PREVIDENCIA SOCIAL A PAGAR	670.700.279,48
APLICACOES FINANCEIRAS DE LIQUIDEZ Imediata	22.786.066.214,62	CONTRIBUICOES E TRANSFERENCIAS A AUTARQUIAS A PAGAR	18.088.401.121,82
FUNDESP, C/DISPOSICAO	22.067.145,06	CONTRIBUICOES - TRANSFERENCIAS A FUNDACOES A PAGAR	10.759.764.112,54
FES, C/DISPOSICAO	2.346.471,76	SUBV.ECONOMICAS A EMPR.SOB CONTROLE DO ESTADO A PAGAR	219.799.316,20
PREVIDENCA, C/DISPOSICAO	31.047.336,44	OUTROS CREDITORES POR EMPENHO A PAGAR	100.967.917,20
SOMA.....	31.968.019.716,90	FUNDO PARA FINANCIAMENTO A PAGAR	610.82.960,26
VINCULADO EM CONTA CORRENTE BANCARIA		FUNDO PARA INVESTIMENTOS	33.000.000,00
BANCOS, C/VINCULADAS	30.904.243.243,36	CAPITAL A INTEGRALIZAR EM EMPRESAS SOB CONTROLE DO ESTADO	15.195.321.627,01
BANCO DO ESTADO DO RIO GRANDE DO SUL S/A, C/ESPECIAL, AI	8.022,61	PREFEITURAS, C/ITBI A PAGAR	483.886.287,33
BANCOS, C/RECO-HIMENTO	3.109.304.989,61	PREFEITURAS, C/MULTAS DE TRANSITO A PAGAR	2.393.698.130,08
BANCOS, C/ARREGADACAO	1.704.999.590,29	PREFEITURAS, C/ICM A PAGAR	10.494.364.105,01
CAIXA ECONOMICA ESTADUAL, C/ESPECIAL, AI	1.011,88	FRPJ, C/RESTOS A PAGAR	143.986.011,59
FAJ, C/VINCULADAS	5.422.775,02	FUNDESP, C/RESTOS A PAGAR	1.613.252,00
FRPJ, C/VINCULADAS	12.536.613.545,79	FEASP, C/RESTOS A PAGAR	1.649.220,72
FUNDESP, C/VINCULADAS	169.136.280,62	FES, C/RESTOS A PAGAR	828.993.454,06
FEASP, C/VINCULADAS	487.047.803,51	FUNDOPEN, C/RESTOS A PAGAR	11.864.090,94
FES, C/VINCULADAS	8.639.279.517,40	SOMA.....	95.849.926.184,29
FUNDOPEN, C/VINCULADAS	14.944.723,38	RESTOS A PAGAR NAO PROCESSADOS	
FUNTERRA, C/VINCULADAS	98.534,86	EMPENHOS A LIQUIDAR	35.451.979.439,13
FRH-RS, C/VINCULADAS	292.220.740,59	FAJ, C/EMPENHOS A LIQUIDAR	12.785.682,32
SOMA.....	57.863.321.289,02	FRPJ, C/EMPENHOS A LIQUIDAR	7.186.244.698,62
REALIZAVEL		FUNDESP, C/EMPENHOS A LIQUIDAR	81.711.828,43
DEVEDORES	10.209.042.879,27	FEASP, C/EMPENHOS A LIQUIDAR	77.745.586,04
RESPONSAVEIS	39.891.945,30	FES, C/EMPENHOS A LIQUIDAR	2.373.797.206,85
PREFEITURAS, C/DEVEDORAS	1,21	FUNDOPEN, C/EMPENHOS A LIQUIDAR	126.069.295,49
SUPRIMENTOS AUTORIZADOS	1,02	SOMA.....	45.310.333.686,88
FUNDO DE LIQUIDEZ DOS TITULOS DA DIVIDA			


REPÚBLICA ESTADUAL	24.084.794.165,85	SERVIÇO DA DÍVIDA A PAGAR PROCESSADOS	384.097,32
DEPÓSITOS PARA DESAPROPRIAÇÕES	786.599,47	SERVIÇO DE DÉBITOS DE ESCURARIA	442,74
AQUISIÇÕES EM PROCESSAMENTO	769.457.983,00	SERVIÇO DA DÍVIDA INTERNA EM TÍTULOS	12.259.069.073,46
DEVEDORES DE PAGAMENTOS POR DÉBITO	1.333.657,42	SERVIÇO DA DÍVIDA EXTERNA POR CONTRATOS	23.067,10
DEPÓSITOS JUDICIAIS	9,04	SERVIÇO DA DÍVIDA EXTERNA POR CONTRATOS	169.997.290,91
ADIANTAMENTOS POR CONTA DE AUMENTOS DE CAPITAL	33,46	SOMA.....	12.429.493.661,13
FRPJ, C/VALORES REALIZÁVEIS	128,57	DEPÓSITOS	
FES, C/VALORES REALIZÁVEIS	131.382.480,53	DEPÓSITOS PARA AJTARQUIAS	169.694.042,79
FUNDOPEN, C/VALORES REALIZÁVEIS	11,59	DEPÓSITOS PARA FUNDACÕES	73.621,74
SOMA.....	35.222.594.130,74	DEPÓSITOS DO SISTEMA INTEGRADO DE ADMINISTRAÇÃO DE CAIXA	7.606.912.853,12
TOTAL.....	125.044.035.156,06	DEPÓSITOS PÚBLICOS E JUDICIAIS	16.795.159.139,64
ATIVO PERMANENTE		DEPÓSITOS PARA AQUISIÇÃO DE MATERIAL	7.566.704,40
BENS DO ESTADO		DEPÓSITOS PARA IMPORTAÇÃO	34.917.111,32
BENS MÓVEIS	5.700.721.213,71	DEPÓSITOS DE LEILÕES	499.803.854,65
BENS IMÓVEIS	21.719.294.665,02	DEPÓSITOS DIVERSOS	9.807.319,31
BENS DE NATUREZA INDUSTRIAL	2,55	CAIXAS	274.617.901,29
SOMA.....	27.416.013.601,29	RELEVÂNCIAS	208.989,54
CREDITOS		FRPJ, C/DEPÓSITOS	74.253.479,09
DEVEDORES POR EMPRÉSTIMOS CONCEDIDOS	1.124.757.103,12	FUNDESP, C/DEPÓSITOS	2.191,15
FRPJ, C/DEVEDORES POR OPERAÇÕES	70.297.604,52	FEASP, C/DEPÓSITOS	4.316.855,49
VERCANTIS	0,22	FES, C/DEPÓSITOS	3.8,50
PREFEITURAS, C/EMPRESÍMIO EXTERNO DE 1927		SOMA.....	2.546.477,76
UNIÃO FEDERAL, C/RESPONSABILIDADES DIVERSAS	5.243.490.246,13	DEBITOS DE TESOURARIA	25.480.194.850,76
FUNTERRA C/DEVEDORES POR AQUISIÇÃO DE IMÓVEIS	150.087.356,83	ADIANTAMENTOS BANCÁRIOS	0,85
DÍVIDA ATIVA TRIBUTÁRIA	202.502.715.447,27	SOMA.....	0,85
DÍVIDA ATIVA MAD TRIBUTÁRIA	2.096.831.185,83	DIVERSOS	
DEVEDORES POR IMPUTAÇÃO DE RESPONSABILIDADE	1,12	FUNDO PARA ESTOQUE DE MATERIAIS, C/RECURSOS DISPONÍVEIS	50.187,65
CREDITOS P/FUTURO	13.089.338.399,54	ORDENS DE PAGAMENTO A COMPENSAÇÃO	38.378.600,56
AUM. CAPIT. EMPR. S/CONTROLE DO ESTADO	304.277.57.313,58	FUNDO PARA ESTOQUE DE MATERIAIS, C/RECURSOS CONFORMETIDOS	56.887.663,49
SOMA.....	139.279.641.793,62	OUTROS CREDORES	37,22
PARTICIPAÇÕES		SOMA.....	95.316.633,92
PARTICIPAÇÕES SOCIETÁRIAS EM EMPRESAS S/CONTROLE DO ESTADO	1.230.513.921,76	TOTAL.....	179.164.177.542,83
PARTICIPAÇÕES SOCIETÁRIAS EM EMPRESAS DIVERSAS	110.510.155.715,56	PASSIVO PERMANENTE	
SOMA.....	4.540.272.058,36	DÍVIDA FUNDADA INTERNA	
DIVERSOS		DÍVIDA FUNDADA INTERNA EM TÍTULOS	1.409.121.604.068,98
ALMOXARIFADOS		DÍVIDA FUNDADA INTERNA POR CONTRATOS	565.057.689.610,54

FUNDOES PARA FINANCIAMENTO, C/PATRIMONIO	7.657.266.559,71	SOMA.....	1.074.79.273.679,52
FUNDOES DIVERSOS, C/PATRIMONIO	587.859.722,76		
VALORES ATIVOS EM LIQUIDACAO	24.489.426,26		
FUNDOES PARA INVESTIMENTOS, C/PATRIMONIO	9.085.046.125,00		
BENS SINGULARES	379,05		
BENS FM PROCESSO DE AQUISICAO EM CONSTRUCAO	18.522.291.968,53		
BENS SEMOVENTES	5.441.933,00		
SOMA.....	40.422.668.171,67		
.....			
.....	482.626.367,081,97		
SOMA DE ATIVO REAL	607.570.992.237,97		
SALDO PATRIMONIAL			
PASSIVO REAL DESCOBERTO	1.844.824.952.082,80		
SOMA.....	2.452.494.744.820,77		
SISTEMA COMPENSAO			
VALORES EM PODER DE TERCEIROS			
RESPONSAVEIS POR TITULOS CAJACIONADOS	240,05		
RESPONSAVEIS POR ADIANTAMENTOS	2.665.575.442,75		
RESPONSAVEIS POR ALMOXARIFADOS	0,12		
RESPONSAVEIS P/ADIANTAMENTOS - FAJ	515.217,13		
RESPONSAVEIS P/ADIANTAMENTOS - FRPJ	300.000,00		
RESPONSAVEIS P/ADIANTAMENTOS - FEASP	186.549.458,20		
RESPONSAVEIS P/ADIANTAMENTOS - FES	248.637.273,41		
RESPONSAVEIS P/ADIANTAMENTOS - FUNDOPEN	97.704.176,01		
SOMA.....	3.199.291.807,67		
VALORES DE TERCEIROS			
BENS DE TERCEIROS EM PODER DA ENTIDADE	276.841.900,21		
CAIXA DE DEPOSITOS EM TITULOS F VALORES	261.262.790,55		
- FRPJ			
- FES	6,95		
RESPONSAVEIS POR BENS DA ENTIDADE - FES	287.552.229,12		
SOMA.....	847.663.270,91		
VALORES NOMINAIS EMITIDOS			
CAIXA DE OBRIGACOES REAJUSTAVEIS DO TESOURO DO ESTADO	0,90		
SOMA.....	0,95		
VALORES E RESPONSABILIDADES DIVERSAS			
AVAIS CONCRETOS	25.029,57		
RESPONSAVEIS PELA EXECUCAO DE CONTRATOS	3.516.730.361,32		
	95.358.464.044,05		
	6.183.383.189,37		

F. CONVENIOS			
CAIXA DE ACOES DA ENIIDADE	3.516.730,561,32		
RESPONSAVEIS POR AUXILIOS	95.358.464,044,05		
CAPITAL SUBSCRITO PELO ESTADO	6.183.383,189,31		
VALORES E RESPONSABILIDADES - FURDESP	116.545.470,536,94		
VALORES E RESPONSABILIDADES - FEASP	165.549.416,64		
VALORES E RESPONSABILIDADES - FES	1.000.000,00		
VALORES E RESPONSABILIDADES - FR-1 RS	782.647.902,93		
SOMA.....	223.519.215.667,41		
TOTAL.....	227.362.160.746,94		
TOTAL GERAL.....	2.679.856.905.067,71		
<hr/>			
PARTICIPACOES SOCIETARIAS SUBSCRITAS			
PELO ESTADO			16.545.470.536,94
CONTRAPARTIDA DE VALORES E			
RESPONSABILIDADES - FUNDESP			165.549.416,64
CONTRAPARTIDA DE VALORES E			
RESPONSABILIDADES - FEASP			1.000.000,00
CONTRAPARTIDA DE VALORES E			
RESPONSABILIDADES - FES			782.647.902,93
CONTRAPARTIDA DE VALORES F			
RESPONSABILIDADES - FR-1 RS			761.944.986,65
SOMA.....			223.519.215.667,41
TOTAL.....			227.362.160.746,94
TOTAL GERAL.....			2.679.856.905.067,71

PORTO ALEGRE, 9 DE DEZEMBRO DE 1991


 SONIA REGINA CARVALHO BERNARDES
 CONTADORA E AUDITORA GERAL DO ESTADO
 CONTADORA CRCRS N.25647
 CPF 138.205.240/53


 RUBEM ROQUE CASPARY
 DIRETOR DO DEPARTAMENTO DE CENTRALIZACAO E
 PROCESSAMENTO DE DADOS
 CONTADOR CRCRS N.30999
 CPF 148.356.069/49

DEMONSTRACAO DAS VARIACOES PATRIMONIAIS

ANEXO N. 15

EXERCICIO DE 1991

VARIACOES ATIVAS		VARIACOES PASSIVAS	
TITULOS	CR\$	TITULOS	CR\$
RESULTANTE DA EXECUCAO ORCAMENTARIA		RESULTANTE DA EXECUCAO ORCAMENTARIA	
RECEITA ORCAMENTARIA		DESPESA ORCAMENTARIA	
RECEITAS CORRENTES		DESPESAS CORRENTES	
RECEITA TRIBUTARIA	662.889.755.760,64	DESPESAS DE CUSTEIO	446.497.855.233,08
RECEITA PATRIMONIAL	73.666.665.953,64	TRANSFERENCIAS CORRENTES	603.096.925.112,02
RECEITA AGRICOLA	384.322.575,74	SOMA.....	1.049.594.780.395,10
RECEITA INDUSTRIAL	354.933.292,28	DESPESAS DE CAPITAL	
RECEITA DE SERVICOS	4.241.603.677,82	INVESTIMENTOS	32.914.540.917,89
TRANSFERENCIAS CORRENTES	151.559.417.881,71	INVERSOES FINANCEIRAS	7.773.127.663,16
OUTRAS RECEITAS CORRENTES	36.223.289.585,95	TRANSFERENCIAS DE CAPITAL	215.547.669.497,97
SOMA.....	1.156.624.478.723,38	SOMA.....	256.236.302.089,02
RECEITAS DE CAPITAL		TOTAL.....	1.305.830.082.484,12
OPERACOES DE CREDITO	120.988.657.062,98	MUTACOES PATRIMONIAIS	
ALIENACAO DE BENS	15.960.357,36	RECEBIMENTO DE DIVIDA ATIVA	12.519.854.354,99
TRANSFERENCIAS DE CAPITAL	3.827.664.327,58	RECEBIMENTO DE CREDITOS	4.869.995.901,38
SOMA.....	124.943.262.547,92	INGRESSO DA DIVIDA FUNDADA INTERNA EM TITULOS	119.340.037.034,78
TOTAL.....	1.261.567.761.271,30	INGRESSO DA DIVIDA FUNDADA INTERNA POR CONTRATOS	17.194.080,08
MUTACOES PATRIMONIAIS		INGRESSO DA DIVIDA FUNDADA EXTERNA POR CONTRATOS	1.642.486.748,12
AQUISICAO DE BENS MOVEIS	8.923.588.468,62	SOMA.....	138.389.508.119,35
AQUISICAO DE TITULOS E VALORES DE EMPR.S/CONTR.DO ESTADO	19.708.145.498,62	INDEPENDENTES DA EXECUCAO ORCAMENTARIA	
CONSTRUCAO OU AQUISICAO DE BENS IMOVEIS	26.135.045.997,52	VARIACOES PASSIVAS	
AMORTIZACAO DA DIVIDA FUNDADA INTERNA EM TITULOS	28.274.293.348,55	INSCRICOES DE DIVIDAS	111.989.944.645,21
AMORTIZACAO DA DIVIDA FUNDADA INTERNA POR CONTRATOS	22.926.648.160,00	BAIXA DE BENS DE ALMOXARIFADO	8.795.792.196,35
AMORTIZACAO DA DIVIDA FUNDADA EXTERNA POR CONTRATOS	2.807.193,23	BATXA DE BENS	849.971.258,50
FUNDOS PARA FINANCIAMENTO C/PATRIMONIO	2.038.271.888,53		
FUNDOS PARA INVESTIMENTOS, C/PATRIMONIO	7.697.941.990,13		
SOMA.....	215.166.149.543,26		

INFERRENCIAS NA EXECUCAO ORCAMENTARIA			
VARIACOES ATIVAS			
BAIXA DE DIVIDAS	175.171.352,81		
INCORPORACAO DE BENS DE ALMOXARIFADO	12.125.833.995,55		
INCORPORACAO DE BENS	314.753.887,00		
INSCRICAO DE CREDITOS	11.223.961.812,74		
INSCRICAO DE DIVIDA ATIVA	285.779.003.051,12		
INSCRICAO DE VALORES	85.665.054.375,49		
INSCRICAO DE VALORES NOS FUNDOS DE FINANCIAMENTO	4.228.514.766,61		
TRANSFERENCIAS INTRAPATRIMONIAIS	50.878.989.281,59		
SOMA.....	450.291.262.034,97		
TOTAL.....	1.927.025.166.649,93		
RESULTADO PATRIMONIAL			
DEFICIT VERIFICADO	1.505.142.509.274,03		
TOTA.....	3.432.167.676.123,56		
BAIXA DE DIVIDA ATIVA		19.441.410.902,27	
BAIXA DE VALORES		12.346.453,81	
BAIXA DE VALORES NOS FUNDOS DE FINANCIAMENTO		329.607,20	
BENS EM PROCESSO DE AQUISICAO E/OU CONSTRUCAO		178.623.388,65	
BAIXA DE DIVIDA ATIVA POR DADO FM PAGAMENTO		1.582.311,98	
TRANSFERENCIAS INTRAPATRIMONIAIS		50.878.989.281,59	
BAIXA DE DIVIDA ATIVA POR ADJUDICACAO DE BENS		168.687.437,34	
INSCRICAO DA DIVIDA FUNDADA INTERNA EM TITULOS		1.189.774.992.566,65	
INSCRICAO DA DIVIDA FUNDADA INTERNA POR CONTRATOS		465.191.413.424,58	
INSCRICAO DA DIVIDA FUNDADA EXTERNA POR CONTRATOS		40.654.597.015,66	
SOMA.....		1.987.948.085.610,09	
TOTAL.....		3.432.167.676.123,56	

PORIO ALEGRE, 31 DE DEZEMBRO DE 1981

Bernardo
SONIA REGINA CARVALHO BERNARDES
CONTADORA E AUDITORA-GERAL DO ESTADO
CONFABURA CRCRS N.25627
CPF 138.205.240/53

[Signature]
EDENAR ROQUE CASTAMAN,
DIRETOR DO DEPARTAMENTO DE CENTRALIZACAO E PROCESSAMENTO DE DADOS
CONTADOR CRCRS N.30998
CPF 148.356.069/49

RESUMEN DE LOS RESULTADOS

1952

DESCRIPCIONES	1952		1951		1950		1949		1948		TOTAL
	RENTAS	IMPORTE	RENTAS	IMPORTE	RENTAS	IMPORTE	RENTAS	IMPORTE	RENTAS	IMPORTE	
RENTAS DE TERRENO	10,000	10,000	8,000	8,000	12,000	12,000	15,000	15,000	18,000	18,000	63,000
RENTAS DE VENTA	20,000	20,000	15,000	15,000	25,000	25,000	30,000	30,000	35,000	35,000	125,000
RENTAS DE SERVICIOS	15,000	15,000	12,000	12,000	18,000	18,000	22,000	22,000	28,000	28,000	95,000
RENTAS DE ALQUILER	18,000	18,000	14,000	14,000	20,000	20,000	25,000	25,000	30,000	30,000	107,000
RENTAS DE OTROS	12,000	12,000	10,000	10,000	16,000	16,000	20,000	20,000	25,000	25,000	83,000
TOTAL RENTAS	75,000	75,000	60,000	60,000	81,000	81,000	92,000	92,000	106,000	106,000	397,000
EXPENSAS DE TERRENO	10,000	10,000	8,000	8,000	12,000	12,000	15,000	15,000	18,000	18,000	63,000
EXPENSAS DE VENTA	20,000	20,000	15,000	15,000	25,000	25,000	30,000	30,000	35,000	35,000	125,000
EXPENSAS DE SERVICIOS	15,000	15,000	12,000	12,000	18,000	18,000	22,000	22,000	28,000	28,000	95,000
EXPENSAS DE ALQUILER	18,000	18,000	14,000	14,000	20,000	20,000	25,000	25,000	30,000	30,000	107,000
EXPENSAS DE OTROS	12,000	12,000	10,000	10,000	16,000	16,000	20,000	20,000	25,000	25,000	83,000
TOTAL EXPENSAS	75,000	75,000	60,000	60,000	81,000	81,000	92,000	92,000	106,000	106,000	397,000
RENTAS NETAS	0	0	0	0	0	0	0	0	0	0	0
RENTAS BRUTAS	75,000	75,000	60,000	60,000	81,000	81,000	92,000	92,000	106,000	106,000	397,000

RENTAS NETAS DE TERRENO 10,000

RENTAS NETAS DE VENTA 20,000

RENTAS NETAS DE SERVICIOS 15,000

RENTAS NETAS DE ALQUILER 18,000

RENTAS NETAS DE OTROS 12,000

TOTAL RENTAS NETAS 75,000

STATEMENT OF BALANCE SHEET
 DECEMBER 31, 1953

ACCOUNTS	ASSETS		LIABILITIES		BALANCE
	AMOUNT	PERCENTAGE	AMOUNT	PERCENTAGE	
CASH	17,444.28	100%			17,444.28
SAVINGS	25,800.00	148%			43,244.28
RENTS	12,500.00	72%			55,744.28
DEPOSITS	2,250.00	13%			57,994.28
STOCKS	28,500.00	164%			86,494.28
BONDS	12,400.00	71%			98,894.28
REAL ESTATE	1,100.00	6%			99,994.28
ARTS	5,200.00	30%			105,194.28
VEHICLES	25,000.00	144%			130,194.28
OTHER	7,000.00	40%			137,194.28
TOTAL ASSETS	137,194.28	100%			
DEBTS			10,000.00	7%	127,194.28
LOANS			2,000.00	1%	125,194.28
OTHER LIABILITIES			100.00	0%	125,094.28
TOTAL LIABILITIES			12,000.00	9%	113,094.28
NET WORTH					113,094.28

COMPANHIA DA DUCSA SERRA ESTIVA
EXERCÍCIO DE 1992

MONEDA EM REAIS

DESCRIÇÕES	ATIVO		PASSIVAS		TOTAL
	CONTAS	SUBTOTAL	CONTAS	SUBTOTAL	
ATIVO					
CAIXA	25.733.070,57	25.733.070,57	4,24	4,24	25.733.074,81
RECEBÍVEIS	1.785.857,49	1.785.857,49	1.062.488,74	1.062.488,74	2.848.346,23
DUVIDIOZOS	733.158,00	733.158,00			1.419.016,00
IMOBILIZADO	1.075.035,25	1.075.035,25	5.165.135,88	5.165.135,88	6.240.170,13
TOTAL	28.327.121,31	28.327.121,31	6.232.768,90	6.232.768,90	34.559.890,21
PASSIVAS					
PROVEITOS	2.602.703,61	2.602.703,61			2.602.703,61
RESERVA	4,00	4,00			4,00
PROFITOS	356.704,01	356.704,01			356.704,01
DEBITO TERMO	4,00	4,00			4,00
DEBITO BANCARIO	1.344.752,29	1.344.752,29			1.344.752,29
DEBITO FISCAL	366.720,00	366.720,00			366.720,00
DEBITO FUNDACAO	1.054.984,00	1.054.984,00			1.054.984,00
DEBITO OUTROS	206.344,00	206.344,00			206.344,00
DEBITO OUTROS	475.259,55	475.259,55			475.259,55
DEBITO OUTROS	372.911,79	372.911,79			372.911,79
DEBITO OUTROS	8,00	8,00			8,00
DEBITO OUTROS	406.720,00	406.720,00			406.720,00
DEBITO OUTROS	4.004.739,55	4.004.739,55			4.004.739,55
DEBITO OUTROS	28.422,00	28.422,00			28.422,00
DEBITO OUTROS	149.274,00	149.274,00			149.274,00
DEBITO OUTROS	12.022,00	12.022,00			12.022,00
DEBITO OUTROS	234.002,00	234.002,00			234.002,00
DEBITO OUTROS	18.228.451,77	18.228.451,77	6,00	6,00	18.228.457,77
TOTAL	45.936.553,15	45.936.553,15	6.232.768,90	6.232.768,90	52.169.322,05

Realizado em 31 de dezembro de 1992.

[Assinatura]
 DIRETORIA DE CONTABILIDADE
 CARLOS ALBERTO DE CARVALHO
 SUPERVISOR DE CONTABILIDADE
 CPF N. 130.235.240/51

[Assinatura]
 DIRETORIA DE CONTABILIDADE
 CARLOS ALBERTO DE CARVALHO
 SUPERVISOR DE CONTABILIDADE
 CPF N. 130.235.240/51

DEMONSTRACAO DA DIVIDA FLUOTANTE

ANEXO N. 17

EXERCICIO DE 1991

CR\$

T I T U L O S	SALDO DO EXERCICIO	MOVIMENTO DO EXERCICIO		SALDO PARA O EXERCICIO SEGUINTE
		INSCRICAO	BAIXA	
RESTOS A PAGAR PROCESSADOS				
CONTAS A PAGAR	3.684.913,694,75-	23.109.983,211,22	7.162.625,629,51	19.634.271,285,86-
FOLHAS DE PESSOAL A PAGAR	5.488.949,586,44	16.374.315,334,43	5.485.161,926,67	16.378.003,102,20-
CONTRIBUICOES DE PREVIDENCIA SOCIAL A PAGAR	127.002,023,81-	670.700,055,48	127.801,845,81	670.700,279,48-
CONTRIBUICOES F. TRANSF. RENTAS A RUI AQUINAS A PAGAR	1.409.200,407,63-	17.804,219,225,00	1.125,038,572,81	18.088,401,121,82-
CONTRIBUICOES F. TRANSF. RENTAS A FUNDACOES A PAGAR	1.643,776,517,66-	10.394,053,655,98	1.278,071,101,10	10.759,764,112,54-
SUBV. ECONOMICAS A EMPR. SOB CONTROLE DO ESTADO A PAGAR	72.600,125,71-	2.7560,126,96	70.461,946,47	27.799,316,20-
OUTROS CREDORES POR EMPENHO A PAGAR	115.097,421,19-	101.032,844,77	15.162,348,76	100.967,917,20-
FUNDOS PARA FINANCIAMENTO A PAGAR	428.423,263,45	285.538,631,02	15.828,999,22	600.182,950,25-
FUNDOS PARA INVESTIMENTOS	3.030.300,00-	33.000,000,00	3.000,000,00	33.000,000,00-
CAPITAL A INTEGRALIZAR EM EMPRESAS SOB CONTROLE DO ESTADO	909.622,198,04	15.136,019,252,49	853.319,825,52	15.195,321,627,01-
PREFEITURAS, C/ITES A PAGAR	67.489,970,25-	45.652,236,24	5.319,16	483.336,267,33-
PREFEITURAS, C/MULTAS DE TRANSITO A PAGAR	0,00	2.393,698,130,08	0,00	2.393,698,130,08-
PREFEITURAS, C/COM A PAGAR	3.136,179,252,64-	10.494,364,105,01	3.136,179,252,64	10.494,364,105,01-
FAZ. C/RESTOS A PAGAR	0,00	2.444,173,29	2.444,173,29	0,00
FUND. C/RESTOS A PAGAR	2.503,164,34-	293.615,631,54	155.322,664,29	143.556,011,59-
FUNDESP, C/RESTOS A PAGAR	0,00	35.556,773,81	133.943,521,81	613.252,00-
FUNDESP, C/RESTOS A PAGAR	1.236,687,49-	3.673,618,04	3.461,064,81	1.649,220,72-
FES, C/RESTOS A PAGAR	7.737,57-	631.705,853,09	2.720,236,90	628.993,454,06-
FUNDOFEN, C/RESTOS A PAGAR	252.156,60-	21.534,455,62	9.922,581,26	264.864,030,84
FRR-RS, C/RESTOS A PAGAR	300.000,000,00	0,00	300.000,000,00	0,00
SUBTOTAL.....	7.402.034.692,27-	98.622.422.452,07	20.074.530,961,05	95.849.925.184,29
RESTOS A PAGAR NAO PROCESSADOS				
EMPENHOS A LIQUIDAR	4.456,831,461,90-	34.907,638,617,18	3.912,490,639,86	35.451,979,439,13-
FAZ. C/EMPENHOS A LIQUIDAR	2.540,09,38	19.754,542,32	2.505,969,38	2.785,882,32-
FRRJ, C/EMPENHOS A LIQUIDAR	149.872,888,45-	7.186,244,638,62	149.872,888,45	7.186,244,638,62-
FUNDESP, C/EMPENHOS A LIQUIDAR	135.993,521,91-	79.661,828,43	133.943,521,81	81.711,828,43
FUNDESP, C/EMPENHOS A LIQUIDAR	3.224,780,42-	76.500,625,44	2.979,807,82	77.745,506,54-
FES, C/EMPENHOS A LIQUIDAR	2.766,819,30-	2.373,750,824,45	2.720,236,90	2.373,797,206,05-
FUNDOFEN, C/EMPENHOS A LIQUIDAR	9.779,974,70	126.024,545,49	9.735,224,70	126.069,295,49-
SUBTOTAL.....	4.761.009.055,86-	44.762.875.419,93	4.213.550,788,91	45.310.333.636,88-
SERVICIO DA DIVIDA A PAGAR PROCESSADOS				

SERVICO DE DEBITOS DE TESOURARIA	1.449.088.623,68-	0,00	1.449.702.526,36	384.087,32-
SERVICO DA DIVIDA INTERNA EM TITULOS	442,72	0,00	0,00	442,74-
SERVICO DA DIVIDA INTERNA POR CONTRATOS	1.883.809.027,01-	12.259.089.073,46	1.883.809.027,01	12.259.089.073,46-
SERVICO DA DIVIDA EXTERNA EM TITULOS	23.087,10-	0,00	0,00	23.087,10-
SERVICO DA DIVIDA EXTERNA POR CONTRATOS	450.037,26	168.457.193,23	0,00	168.907.230,51-
SUBTOTAL	3.353.669.217,79-	12.427.546.266,71	3.332.511.553,37	12.428.403.531,13-
DEPOSITOS				
DEPOSITOS PARA AUTARQUIAS	169.020.661,32	1.770.393.331,47	1.773.720.000,00	165.694.042,79-
DEPOSITOS PARA FUNDACOES	70.463,72	3.158,02	0,00	73.521,74-
DEPOSITOS DO SISTEMA INTEGRADO DE ADMINISTRACAO DE CAIXA	0,00			
DEPOSITOS DE CONSIGNATARIOS	4.077.064.237,66-	1.345.800.501.848,37	1.338.193.588.995,25	7.606.912.853,12-
DEPOSITOS PUBLICOS E JUDICIAIS	1.316.233,54-	75.609.398.846,11	65.891.293.944,13	16.795.169.139,64-
DEPOSITOS PARA AQUISICAO DE MATERIAL	743.874,31-	6.250.470,86	0,00	7.566.704,40-
DEPOSITOS PARA IMPORTACAO	179.694.863,01-	1.267.358.053,76	1.233.184.816,75	34.917.111,32-
DEPOSITOS DE FEILDES	11.959.930,15-	805.943.736,27	292.334.765,65	493.303.853,63-
DEPOSITOS DIVERSOS	245.146.242,94-	10.744.610,16	2.897.221,00	19.807.319,31-
CAUCOES	94.884,82-	13.666.877.187,32	13.537.405.828,97	274.617.901,29-
RETENCOES	43.403.722,51	1.183.921,29	69.616,57	1.208.889,54-
FRPJ, C/DEPOSITOS	57.652.415,31	26.604.658,74	74.253.479,08-	74.253.479,08-
FUNDESP, C/DEPOSITOS	106.226,66-	63.864,18	167.899,59	2.191,15-
FEASP, C/DEPOSITOS	361.259,45-	4.397.719,54	442.123,50	4.316.855,49-
FES, C/DEPOSITOS	316,50-	0,00	0,00	316,50-
	231.190,34-	6.449.654,66	4.334.353,24	2.346.471,76-
SUBTOTAL.....	4.729.216.127,33-	1.441.807.218.847,32	1.421.056.244.123,59	25.480.190.850,76-
DEBITOS DE TESOURARIA				
EMPRESIMOS PARA ANTECIPACAO DA RECEITA - CONTRATOS	2.040.000.000,00-	3.000.000.000,00	5.040.000.000,00	0,00
EMPRESIMOS PARA ANTECIPACAO DA RECEITA - TITULOS	1.472.666.000,00	0,00	1.472.666.000,00	0,00
ADIANTEMENTOS BANCARIOS	1.500.000.000,85-	3.350.000.000,00	4.850.000.000,00	0,85-
DEBITOS DE TESOURARIA A CLASSIFICAR	0,00	9.879.859.600,39	9.879.859.600,39	0,00
SUBTOTAL.....	5.012.666.000,85-	16.229.859.600,39	21.242.525.600,39	0,85-
DIVERSOS				
FUNDO PARA ESTOQUE DE MATERIAIS, C/RECURSOS DISPONIVEIS	4.553.331,92-	122.733.519,73	127.236.664,00	50.187,65
ORDENS DE PAGAMENTO A COMPENSAR	0,00	38.378.600,56	0,00	38.378.600,56-
FUNDO DE LIQUIDEZ DOS TITULOS DA DIVIDA PUBLICA ESTADUAL	0,00	23.489.384.532,84	23.489.384.532,84	0,00
FUNDO PARA ESTOQUE DE MATERIAIS, C/RECURSOS COMPROMETIDOS	721.161,49-	127.236.664,00	71.069.982,00	56.667.863,49-
OUTROS CREDITORES	37,22-	0,00	0,00	37,22-
FUNDO DE ASSISTENCIA JUDICIARIA	0,00	41.976.068,66	41.976.068,66	0,00
FUNDO DE REAPARELHAMENTO DO PODER JUDICIARIO	0,00	10.291.544.524,74	10.291.544.524,74	0,00
FUNDO ESPECIAL REAPAR.SERVICIOS SEGURANCA PUBLICA	0,00	336.217.089,90	336.217.889,90	0,00

FUNDO DE APOIO AO SETOR PRIMARIO									
FUNDO ESTADUAL DE SAUDE									
FUNDO PENITENCIARIO									
FUNDO DE TERRAS DO RIO GRANDE DO SUL									
FUNDO DE INVESTIMENTO EM RECURSOS HIDRICOS DO RGS									
		0,00	5.266.285.501,84	5.266.285.501,84					0,00
		0,00	9.246.074.738,56	9.246.074.738,56					0,00
		0,00	531.331.231,29	531.331.231,29					0,00
		0,00	508.396.321,00	508.396.321,00					0,00
		0,00	2.083.036.000,50	2.083.036.000,50					0,00
SUBTOTAL	5.274.550,63-		52.884.595.593,61	52.294.553.435,32					55.316.688,92-
TOTAL	35.243.569.644,53		1.666.134.518.781,03	1.522.213.916.482,73					179.164.171.342,85-

PORTO ALEGRE, 3 DE DEZEMBRO DE 1981


 SONIA REGINA CARVALHO BERNARDES,
 CONTADORA E AUDI-ORA-GERAL DO ESTADO
 CONTADORA CRCRS N. 25647
 CPF 32.205.240/53


 EDEMAR RORJJE CASTAMÁN,
 DIRETOR DO DEPARTAMENTO DE CENTRALIZAÇÃO E
 PROCESSAMENTO DE DADOS
 CONTADOR CRCRS N. 30899
 CPF 148.356.069/49

DEMONSTRATIVO ANALITICO RECEITA ARRECADADA

EXERCICIO DE 1991

CODIGO	ESPECIFICACAO DA RECEITA	VALOR ARRECADADO
1000.00.00	RECEITAS CORRENTES	1.186.434.178.703,38
1100.00.00	RECEITA TRIBUTARIA	852.862.752.704,64
1110.00.00	IMPOSTOS	852.715.194.361,84
1112.00.00	IMPOSTOS SOBRE O PAGAMENTO E A RENDA	26.962.773.740,28
1112.01.00	IMPOSTO SOBRE A TRANSFERENCIA DE BENS IMOVEIS	876.118.597,78
1112.03.01	IMPOSTO SOBRE A TRANSFERENCIA DE BENS MOVEIS (ITBI)	116.418.547,78
1112.03.02	IMPOSTO S/A RENDA E PROVENTOS QUALQUER NATUREZA E ADICIONAL	5.122.883.624,94
1112.03.04	ADICIONAL IMP.S/A RENDA E PROV.QUALQUER NATUREZA PISAD/IRPF	125.958.776,55
1112.03.05	ADICIONAL IMP.S/A RENDA E PROV.QUALQUER NATUREZA PISAD/IRPJ	5.026.841.281,43
1112.05.00	IMPOSTO SOBRE A PROPRIEDADE DE VEICULOS AUTOMOTORES	10.672.548.816,82
1112.05.01	IMPOSTO SOBRE A PROPRIEDADE DE VEICULOS AUTOMOTORES (IPVA)	10.672.548.816,82
1112.07.00	IMP.S/TRANSFERENCIA "CAUSA MORTIS" E DOCAO DE BENS E DIREITOS	4.364.709.464,73
1112.07.01	IMP.S/TRANSFERENCIA "CAUSA MORTIS" E DOCAO DE BENS E DIREITOS (ITCMD)	4.364.709.464,73
1113.00.00	IMPOSTOS SOBRE A PRODUCAO E A CIRCULACAO	826.782.715.064,86
1113.02.00	IMP.S/A CIRCULACAO DE MERCADORIAS E SERVIÇOS DE TRANSP. COMUNICACAO	826.782.715.064,86
1113.02.01	IMPOSTO SOBRE A CIRCULACAO DE MERCADORIAS (CANTOS ICM)	329.887.812,64
1113.02.02	IMP.S/CIRC.DE SERV.S/SERV.DE TRANSP.E COMUNICACAO (ICMS)	826.552.827.252,22
1120.00.00	TAXAS	10.144.261.648,78
1121.00.00	TAXAS PELO EXERCICIO DO PODER DE POLICIA	96.493.119,48
1121.20.00	TAXAS DE FISCALIZACAO DE AGENCIAS RODOVARIAS	96.493.119,48
1121.20.01	TAXA DE FISCALIZACAO DE AGENCIAS RODOVARIAS	96.493.119,48
1122.00.00	TAXAS PELA PRESTACAO DE SERVICOS	18.647.762.929,30
1122.00.01	JUIZAS JUDICIAIS	2.986.923.751,80
1122.00.01	CUSTAS JUDICIAIS ESTATIZADAS	2.986.923.751,80
1122.24.00	TAXAS DE MANUTENCAO E EXECUCAO DE RODOVIAS	165.818.549,88
1122.24.01	TAXA DE MANUTENCAO E SERVIÇOS DE RODOVIAS	165.818.549,88
1122.25.00	TAXA DE INSERCAO	183.722.589,95
1122.25.01	TAXA DE INSCRICAO EM EXAMES SUPLETIVOS	183.722.589,95
1122.26.00	TAXA DE SERVICOS DIVERSOS	2.925.827.380,78
1122.26.01	SERVICOS EM GERAL	2.925.827.380,78
1122.26.02	SERVICOS DE SAUDE PUBLICA	170.145,14
1122.26.03	SERVICOS DE SEGURANCA PUBLICA	7.247,42
1122.26.05	CORRECAO MONETARIA SOBRE TAXA DE SERVICOS DIVERSOS	5.856.245,52
1122.26.06	SERVICIO DE TRANSITO - ANU DE REGISTRO DE VEICULO AUTOMOTIV	1.014.648.704,94
1122.27.00	TAXA DE COOPERACAO	227.786,17
1122.27.01	TAXA DE COOPERACAO - OVINHOS	157.768,98
1122.27.02	TAXA DE COOPERACAO - BOVINOS	48.847,22
1122.28.00	TAXA JUDICIARIA	2.455.234.472,28
1122.28.01	TAXA JUDICIARIA	2.455.234.472,28
1200.00.00	RECEITA PATRIMONIAL	214.466.165.753,94
1210.00.00	RECEITAS IMOBILIARIAS	64.898.748,38
1211.00.00	ALUGUEIS	13.032.779,92
1211.00.01	ALUGUEIS - FERRA	1.428.168,77
1211.00.02	ALUGUEIS - NAO VINCULADA	4.738.694,48
1211.00.03	ALUGUEIS - FUNDO PENITENCIARIO	685.916,67
1212.00.00	ARRENDAMENTOS	997.256,68
1212.00.01	ARRENDAMENTOS - FERRA	997.256,68
1213.00.00	FOROS	7.842.425,71
1213.00.01	FOROS	7.842.425,71
1214.00.00	LAUDERIOS	39.768.695,27
1214.00.01	LAUDERIOS	39.768.695,27
1215.00.00	TAXA PELA OCUPACAO DE IMOVEL	866.112,42
1215.00.01	TAXA PELA OCUPACAO DE IMOVEL	866.112,42
1220.00.00	RECEITA DE VALORES MOBILIARIOS	928.168.768,81
1221.00.00	JUROB DE TITULOS DE RENDA	65.537.872,84

DETERMINATIVO ANALITICO RECEITA AGRICOLA

EXERCÍCIO DE 1991

VALOR	ESPECIFICAÇÃO DA RECEITA	VALOR ARRECADADO
1331.62.01	JURCS DE TITULOS DE RENDA - FUNDO PENITENCIARIO	9.328.911.23
1342.62.02	JUNCA N LUGAR DE MENSALIDADE	54.293.461.87
1352.62.03	DIVIDENDOS	74.985.878.17
1362.62.04	DEVEDORES DE TER JUZGADOS EN SOCIEDADES DE ECONOMIA MISTA	687.405.274.01
1372.62.05	COMPANHIA RECIBORRENSE DE TELECOMUNICACOES	918.927.581.92
1382.62.06	BANCO DE LA AGROPECUARIA DEL TRAMITE DE LA CLAS.	521.365.568.15
1392.62.07	ESTEROS - CONTRIBUTORA DE TITULOS E VALORES FAMILIARES S.A.	2.222.074.64
1402.62.08	RENTEDORES DE PARTICIPACIONES DIVIDIDAS	86.119.819.86
1412.62.09	RENTEDORES DE OTRAS PARTICIPACIONES	36.419.517.86
1422.62.10	OTROS RECURSOS PATRIMONIALES	21.611.968.442.84
1432.62.11	RECEIBOS DE FUNDOS INMOBILIARIOS	22.992.285.157.76
1442.62.12	FUNDO DE GARANTIA DE LA EFECTIVIDAD DE LOS PAGOS DE SERVICIOS PUBLICOS	21.057.552.401.78
1452.62.13	CARTEIRA DE CREDITO AGROPECUARIO GARANTIZADO	3.008.413.37
1462.62.14	FUNDO JUVEN PROYECTO APLICADO EN OTRAS OBRAS DE INVESTIGACION	41.325.264.42
1472.62.15	RENTAS DE ALQUILER DE TERRENOS PRODUCTIVOS	12.958.481.292.57
1482.62.16	JURCS DE EMPRESAS APLICACIONES FINANCIERAS	11.407.209.481.11
1492.62.17	RECEITAS DE OTRAS APLICACIONES FINANCIERAS - FEE	7.651.100.568.21
1502.62.18	RECEITAS DE OTRAS APLICACIONES FINANCIERAS - FEEB	312.149.219.88
1512.62.19	RECEITAS DE OTRAS APLICACIONES FINANCIERAS - FUNDOS	260.072.515.40
1522.62.20	RECEITAS DE OTRAS APLICACIONES FINANCIERAS - FEE	1.422.524.25.25
1532.62.21	RECEITAS DE OTRAS APLICACIONES FINANCIERAS - FEEB	8.695.977.11
1542.62.22	RECEITAS DE APLICACIONES FINANCIERAS DE SALARIO DE FUNDOS	21.267.771.164.73
1552.62.23	RECEITAS DE OTRAS APLICACIONES FINANCIERAS - FUNDOS	275.026.775.61
1562.62.24	RECEITA DE APLICACIONES FINANCIERAS - COMERCIO	149.827.627.78
1572.62.25	RECEITA DE APLICACIONES FINANCIERAS - COMERCIO - FEE	59.591.075.07
1582.62.26	RECEITA DE APLICACIONES FINANCIERAS - COMERCIO - FEEB	141.213.220.49
1592.62.27	RECEITA DE APLICACIONES FINANCIERAS - COMERCIO - FUNDOS	177.843.591.11
1602.62.28	RECEITA DE APLICACIONES FINANCIERAS - COMERCIO - FEEB	104.159.000.78
1612.62.29	RECEITA DE APLICACIONES FINANCIERAS - COMERCIO - FEE	428.126.841.66
1622.62.30	RECEITA DE APLICACIONES FINANCIERAS - COMERCIO - FEEB	778.522.260.71
1632.62.31	RECEITA DE APLICACIONES FINANCIERAS - COMERCIO - FUNDOS	687.311.244.47
1642.62.32	RECEITA DE APLICACIONES FINANCIERAS - FUNDOS PRODUCTIVOS	11.247.005.44
1652.62.33	RECEITA DE APLICACIONES FINANCIERAS - BENT DE LA UNION - FEE	2.611.477.269.15
1662.62.34	RECEITA DE APLICACIONES FINANCIERAS - COMERCIO - FUNDOS	511.527.869.03
1672.62.35	RECEITA DE APLICACIONES FINANCIERAS - COMERCIO - FEEB	5.447.405.49
1682.62.36	RECEITA DE APLICACIONES FINANCIERAS - COMERCIO - FUNDOS PRODUCTIVOS	11.262.489.04
1692.62.37	JURCS E CORRECCION REPARTIDA DE OTRAS OBRAS	7.701.221.840.82
1702.62.38	VARIAACION CAPITAL REPARTIDA DE OTRAS OBRAS - FUNDOS PRODUCTIVOS	6.078.780.776.81
1712.62.39	JURCS DIVERSOS	848.312.571.17
1802.62.00	RECEITA AGRICOLA	387.312.571.17
1812.62.01	RECEITA DE PRODUCCION ANIMAL	181.753.888.52
1822.62.02	RECEITA DE PRODUCCION VEGETAL - FEE	2.720.14
1832.62.03	RECEITA DE PRODUCCION VEGETAL - FEEB	347.151.800.99
1842.62.04	RECEITA DE PRODUCCION VEGETAL - FEE	282.576.14
1852.62.05	RECEITA DE PRODUCCION VEGETAL - FUNDO PENITENCIARIO	2.825.140.59
1862.62.06	RECEITA DE PRODUCCION ANIMAL E OVINICOLA	31.529.164.79
1872.62.07	RECEITA DE PRODUCCION ANIMAL E OVINICOLA - FEEB	4.277.647.59
1882.62.08	RECEITA DE PRODUCCION ANIMAL E OVINICOLA - FEE	23.269.02
1892.62.09	RECEITA DE PRODUCCION ANIMAL E OVINICOLA - FUNDO PENITENCIARIO	27.253.356.69
1902.62.00	RECEITA INDUSTRIAL	364.253.298.28
1912.62.01	RECEITA DE INDUSTRIA DE TRANSFORMACION	354.983.298.28
1922.62.02	RECEITA DE INDUSTRIA DE PRODUCTOS FARMACOLOGICOS-VETERINARIOS	125.205.500.51
1932.62.03	RECEITA DE IND. DE PRODUCTOS FARMACOLOGICOS-VETERINARIOS - FEEB	264.729.896.01
1942.62.04	RECEITA DE IND. DE PRODUCTOS FARMACOLOGICOS-VETERINARIOS - FEE	1.285.020.86
1952.62.05	RECEITA DE IND. DE PRODUCTOS FARMACOLOGICOS-VETERINARIOS - FUNDOS	487.187.99
1962.62.06	RECEITA DE IND. DE PRODUCTOS FARMACOLOGICOS-VETERINARIOS - FUNDOS	187.187.99

COMPANHIA DE SERVIÇOS DE ENERGIA ELÉTRICA
E SANEAMENTO S.A. - CESP
RECEITAS DE 1991

CONTEÚDO	VALOR
1769.07.00 TRANSFERÊNCIAS DE COMPARAÇÃO	3.463.643.971,14
1769.07.00 COMPARAÇÕES INTERGOVERNAMENTAIS	3.463.643.971,14
1769.07.01 COMPARAÇÕES COM O INTERIO	97.532.127.253
1769.07.02 COMPARAÇÕES COM O EXTERIO	3.463.643.971,14
1769.07.03 COMPARAÇÕES COM O INTERIO	97.532.127.253
1769.07.04 COMPARAÇÕES COM O EXTERIO	3.463.643.971,14
1769.07.05 COMPARAÇÕES COM O INTERIO	97.532.127.253
1769.07.06 COMPARAÇÕES COM O EXTERIO	3.463.643.971,14
1769.07.07 COMPARAÇÕES COM O INTERIO	97.532.127.253
1769.07.08 COMPARAÇÕES COM O EXTERIO	3.463.643.971,14
1769.07.09 COMPARAÇÕES COM O INTERIO	97.532.127.253
1769.07.10 COMPARAÇÕES COM O EXTERIO	3.463.643.971,14
1769.07.11 COMPARAÇÕES COM O INTERIO	97.532.127.253
1769.07.12 COMPARAÇÕES COM O EXTERIO	3.463.643.971,14
1769.07.13 COMPARAÇÕES COM O INTERIO	97.532.127.253
1769.07.14 COMPARAÇÕES COM O EXTERIO	3.463.643.971,14
1769.07.15 COMPARAÇÕES COM O INTERIO	97.532.127.253
1769.07.16 COMPARAÇÕES COM O EXTERIO	3.463.643.971,14
1769.07.17 COMPARAÇÕES COM O INTERIO	97.532.127.253
1769.07.18 COMPARAÇÕES COM O EXTERIO	3.463.643.971,14
1769.07.19 COMPARAÇÕES COM O INTERIO	97.532.127.253
1769.07.20 COMPARAÇÕES COM O EXTERIO	3.463.643.971,14
1769.07.21 COMPARAÇÕES COM O INTERIO	97.532.127.253
1769.07.22 COMPARAÇÕES COM O EXTERIO	3.463.643.971,14
1769.07.23 COMPARAÇÕES COM O INTERIO	97.532.127.253
1769.07.24 COMPARAÇÕES COM O EXTERIO	3.463.643.971,14
1769.07.25 COMPARAÇÕES COM O INTERIO	97.532.127.253
1769.07.26 COMPARAÇÕES COM O EXTERIO	3.463.643.971,14
1769.07.27 COMPARAÇÕES COM O INTERIO	97.532.127.253
1769.07.28 COMPARAÇÕES COM O EXTERIO	3.463.643.971,14
1769.07.29 COMPARAÇÕES COM O INTERIO	97.532.127.253
1769.07.30 COMPARAÇÕES COM O EXTERIO	3.463.643.971,14
1769.07.31 COMPARAÇÕES COM O INTERIO	97.532.127.253
1769.08.00 OUTRAS RECEITAS ADMINISTRATIVAS	35.708.799.755,00
1769.08.01 MULTAS E JUROS DE MOROSIDADE	1.468.416.181,81
1769.08.02 MULTAS E JUROS DE MOROSIDADE	1.468.416.181,81
1769.08.03 MULTAS E JUROS DE MOROSIDADE	1.468.416.181,81
1769.08.04 MULTAS E JUROS DE MOROSIDADE	1.468.416.181,81
1769.08.05 MULTAS E JUROS DE MOROSIDADE	1.468.416.181,81
1769.08.06 MULTAS E JUROS DE MOROSIDADE	1.468.416.181,81
1769.08.07 MULTAS E JUROS DE MOROSIDADE	1.468.416.181,81
1769.08.08 MULTAS E JUROS DE MOROSIDADE	1.468.416.181,81
1769.08.09 MULTAS E JUROS DE MOROSIDADE	1.468.416.181,81
1769.08.10 MULTAS E JUROS DE MOROSIDADE	1.468.416.181,81
1769.08.11 MULTAS E JUROS DE MOROSIDADE	1.468.416.181,81
1769.08.12 MULTAS E JUROS DE MOROSIDADE	1.468.416.181,81
1769.08.13 MULTAS E JUROS DE MOROSIDADE	1.468.416.181,81
1769.08.14 MULTAS E JUROS DE MOROSIDADE	1.468.416.181,81
1769.08.15 MULTAS E JUROS DE MOROSIDADE	1.468.416.181,81
1769.08.16 MULTAS E JUROS DE MOROSIDADE	1.468.416.181,81
1769.08.17 MULTAS E JUROS DE MOROSIDADE	1.468.416.181,81
1769.08.18 MULTAS E JUROS DE MOROSIDADE	1.468.416.181,81
1769.08.19 MULTAS E JUROS DE MOROSIDADE	1.468.416.181,81
1769.08.20 MULTAS E JUROS DE MOROSIDADE	1.468.416.181,81
1769.08.21 MULTAS E JUROS DE MOROSIDADE	1.468.416.181,81
1769.08.22 MULTAS E JUROS DE MOROSIDADE	1.468.416.181,81
1769.08.23 MULTAS E JUROS DE MOROSIDADE	1.468.416.181,81
1769.08.24 MULTAS E JUROS DE MOROSIDADE	1.468.416.181,81
1769.08.25 MULTAS E JUROS DE MOROSIDADE	1.468.416.181,81
1769.08.26 MULTAS E JUROS DE MOROSIDADE	1.468.416.181,81
1769.08.27 MULTAS E JUROS DE MOROSIDADE	1.468.416.181,81
1769.08.28 MULTAS E JUROS DE MOROSIDADE	1.468.416.181,81
1769.08.29 MULTAS E JUROS DE MOROSIDADE	1.468.416.181,81
1769.08.30 MULTAS E JUROS DE MOROSIDADE	1.468.416.181,81
1769.08.31 MULTAS E JUROS DE MOROSIDADE	1.468.416.181,81
1769.09.00 MULTAS E JUROS POR DE OUTRAS RAZÕES	3.333.953.748,89
1769.09.01 MULTAS CONTRA CRIAS	1.449.845,54
1769.09.02 MULTAS CONTRA CRIAS - NÃO JINCULADA	1.447.845,54

DENOMINAÇÃO ANALÍTICA RECEITA ARRECADADA
EXERCÍCIO DE 1991

CODIGOS	DESCRIÇÃO DAS RECEITAS	VALOR ARRECADADO
1919,97,00	MULTAS DE FISCALIZAÇÃO	45.988.174,11
1919,97,01	MULTAS DE FISCALIZAÇÃO SANITÁRIA	11.149.794,30
1919,97,02	MULTAS DE FISCALIZAÇÃO DE CEMENTERIA	2.108.951,60
1919,97,04	MULTAS DE FISCALIZAÇÃO SANITÁRIA - FES	25.000.438,44
1919,97,07	MULTAS E JUROS DE MORA POR DESAPARELHAMENTO DE FORMALIZAÇÃO	77.734.949,69
1919,98,00	MULTAS DE INFRAÇÃO DE TRÁNSITO	5.282.823.987,22
1919,98,01	MULTAS DE INFRAÇÃO DE TRÁNSITO	5.282.468.158,84
1919,98,02	MULTAS DE INFRAÇÃO DE TRÁNSITO APLICADAS PELA DEPM	411.625.807,18
1919,99,00	MULTAS E JUROS DE MORA DIVERSOS	31.074.707,85
1919,99,01	MULTAS SOBRE VEÍCULOS E DIÁRIOS	898.743,53
1919,99,02	MULTAS OBRIGATORIAS DE SÓCIEDADES FINANCEIRAS - FRENTE PENITENCIÁRIA	7.742.998,47
1920,00,00	INDENIZACIONES E RESTITUÇÕES	6.110.450.130,89
1921,00,00	INDENIZACIONES	271.704.834,13
1921,01,00	COMPENSAÇÃO FINANCEIRA PELA UTILIZAÇÃO DE RECURSOS MUNDICOM	186.408.657,87
1921,01,01	COMPENSAÇÃO FINANCEIRA PELA UTILIZAÇÃO DE RECURSOS MUNDICOM	186.408.657,87
1921,02,00	COMPENSAÇÃO FINANCEIRA PELA EXPLORAÇÃO DE RECURSOS MINERAIS	68.621.292,74
1921,02,01	COMPENSAÇÃO FINANCEIRA PELA EXPLORAÇÃO DE RECURSOS MINERAIS	68.621.292,74
1921,03,00	OUTRAS INDENIZACIONES	16.674.883,52
1921,03,01	INDENIZACIONES POR DANOS CAUSADOS AO PATRIMÔNIO DO ESTADO	11.804.218,78
1921,03,02	INDENIZACIONES DE CASOS DE FURTO PATRIMONIAL	15.100.508,85
1922,00,00	RESTITUÇÕES	3.341.708.849,68
1922,00,01	RESTITUÇÃO DE PAGAMENTOS INDÉBITOS	615.741.494,38
1922,00,02	RESTITUÇÃO FINANCEIRA PROVENIENTE DE ENTIDADES JURÍDICAS	6.724.548.000,50
1922,00,03	RESTITUÇÃO DE JUROS DE MORA	1.922.819,30
1922,00,04	RESTITUÇÕES - FRENTE PENITENCIÁRIA	400.274,69
1922,00,05	RESTITUÇÕES - FRENTE	298.786,87
1922,00,07	RESTITUÇÕES - OUTRAS	219.437.777,84
1922,00,08	QUITAS RESTITUÍDAS	12.438.067,34
1923,00,00	RECEITAS DE DÍVIDA ATIVA	12.319.277.108,89
1923,00,01	RECEITA DE DÍVIDA ATIVA PASSIVA	12.405.785.484,84
1923,00,02	RECEITA DA DÍVIDA ATIVA DO ICMS	24.832.278,13
1923,00,03	JUROS DE DÍVIDA ATIVA	208.892,61
1923,00,04	RECEITAS DE JUROS DE DÍVIDA ATIVA	34.492.100,34
1923,00,05	RECEITA DA DÍVIDA ATIVA DO IPI	289.248,84
1923,00,06	RECEITA DA DÍVIDA ATIVA	249.054,52
1923,00,07	MULTAS DE DÍVIDA ATIVA	1.41.729,78
1923,00,08	JUROS DE MORA DA DÍVIDA ATIVA DO IPI - INCALCULADA - SEM ANUATIDÃO	1.146,11
1923,00,09	RECEITA DA DÍVIDA ATIVA DO IPI	17.267.259.887,08
1923,00,10	JUROS DE DÍVIDA ATIVA	7.523.254.784,88
1923,00,11	MULTAS DE DÍVIDA ATIVA	6.349.248.471,71
1923,00,12	JUROS DE MORA DA DÍVIDA ATIVA DO ICMS - CARTELA - LEE 4937/72	727.226.748,59
1923,00,13	RECEITA DA DÍVIDA ATIVA DE OUTROS IMPOSTOS	21.782.126,33
1923,00,14	RECEITA DA DÍVIDA ATIVA DE OUTROS IMPOSTOS	131.441,64
1923,00,15	MULTAS DA DÍVIDA ATIVA DE OUTROS IMPOSTOS	20.405.174,45
1923,00,16	JUROS DE MORA DA DÍVIDA ATIVA DE OUTROS IMPOSTOS	1.767.898,19
1923,00,17	RECEITAS DA DÍVIDA ATIVA DO TRIBUTÁRIO	6.707.660,56
1923,00,18	RECEITA DA DÍVIDA ATIVA DO TRIBUTÁRIO	5.848.159,77
1923,00,19	MULTAS DA DÍVIDA ATIVA DO TRIBUTÁRIO	5.816.070,60
1923,00,20	JUROS DE MORA DA DÍVIDA ATIVA DO TRIBUTÁRIO	18.171,24
1923,00,21	JUROS LEGAIS SOBRE A DÍVIDA ATIVA DO TRIBUTÁRIO	28.702.564,91
1923,00,22	MULTAS E JUROS DE MORA DO CÔNOMO DO TRIBUTÁRIO - DÍVIDA	22.797.788,28
1924,00,00	RECEITAS DE OUTROS	3.348.275.194,27
1924,00,01	RECEITA DE HONORÁRIOS	166.738.856,88
1924,00,02	RECEITAS DE HONORÁRIOS ASSOCIATIVOS	144.896.866,08
1924,00,03	GABARITO DE FISCOS A PAGAR	858.414.187,16
1924,00,04	PAGAMENTO DE DESPESAS NAS PROFISSÕES	374.261.688,61
1924,00,05	PAGAMENTO DE DESPESAS RECEBIDAS	658.591.739,45

DEMONSTRATIVO ANALITICO RECEITA AMPLIADA

EXERCICIO DE 1994

CODIGO	DESCRICAO DA RECEITA	VALOR APROBADO
1259.27.03	AMBIACAO DE DESPESAS PROCESSADAS - FEEPEP	26.147,87
1259.27.05	AMBIACAO DE DESPESAS PROCESSADAS - FUALO COM. CREDITACAO	11.444,87
1259.27.06	AMBIACAO DE DESPESAS PROCESSADAS - FEP	37.523.414,04
1259.27.07	AMBIACAO DE DESPESAS PROCESSADAS - FAL	136.972,87
1259.27.08	AMBIACAO DE DESPESAS PROCESSADAS - FINEPEP	13.417,46
1259.28.00	CONTRATACAO DE MANUTENCAO E REPARACAO DE VEICULO AUTOMOBIL	289.372,43
1259.28.02	CONTRATACAO DE MANUTENCAO E REPARACAO DE VEICULO AUTOMOBIL - BICICLA	289.372,43
1259.27.04	OUTRAS RECEITAS	113.266.551,67
1229.27.04	DOACAO DO FEE	344.893,29
1279.27.06	CONTRATO DE CRIACAO EM CRUZADO NOVO - LET 770489	22.757.479,14
1289.27.07	VENHO DE MATERIAL DE CONSELHO INTERMUNICIPAL - FDC PENITENCIARIAS	227.347,82
1289.27.08	ORCAMENTO DO HOSPITAL PSQUIATRICO SOC. CEARA	16.000,00
1279.27.10	MATERIA DE MATERIAL DE CONSUMO INSERVIVELIS - RAO VINCULADA	16.739,00
1259.27.11	DEBITOS DO FEE - FUNDACAO DE MANUTENCAO	16.071.656,00
1259.27.22	RECEITAS EVENTUAIS	52.116.108,06
2000.00.22	RECEITAS DE OUTROS	124.918.292.547,76
2100.00.02	ORCAMENTO DO DEBITO	126.799.657.062,97
2110.00.02	OPERACOES DE CREDITO EXTERNO	109.257.171.414,86
2111.00.02	EMISSAO DE TITULOS EXTERNOS DE CURTO PRAZO	109.240.807.904,77
2112.00.02	LEASO DE BENS IMOVEIS DO GOVERNO FEDERAL - PRECATORIOS	16.000.000,00
2113.00.02	LEASO DE BENS IMOVEIS DO GOVERNO FEDERAL - RENTAS DE ALUGUELO - REND. 1991	100.104.547.014,81
2118.00.02	EMPRESAS INTERESTADUAIS - CONTRATO	17.134.000,00
2119.00.02	LEASO DE BENS IMOVEIS DO GOVERNO FEDERAL - RENTAS DE ALUGUELO	17.534.000,00
2120.00.02	OPERACOES DE CREDITO EXTERNO	1.242.436.748,11
2121.00.02	OPERACOES DE CREDITO EXTERNO - CONTRATADOS	1.242.436.748,11
2122.00.02	OPERACOES DE CREDITO EXTERNO - FUNDOS EXTERNOS	1.242.436.748,11
2199.00.02	ALIAS OUTROS DEBITOS	11.000.000,00
2210.00.02	RECEITAS DE CREDITO EXTERNO	109.240.807.904,77
2220.00.02	RECEITAS DE CREDITO EXTERNO - CONTRATADOS	109.240.807.904,77
2221.00.02	RECEITAS DE CREDITO EXTERNO - CONTRATADOS - CONTRATO	109.240.807.904,77
2222.00.02	RECEITAS DE CREDITO EXTERNO - CONTRATADOS - CONTRATO	109.240.807.904,77
2223.00.02	RECEITAS DE CREDITO EXTERNO - CONTRATADOS - CONTRATO	109.240.807.904,77
2224.00.02	RECEITAS DE CREDITO EXTERNO - CONTRATADOS - CONTRATO	109.240.807.904,77
2225.00.02	RECEITAS DE CREDITO EXTERNO - CONTRATADOS - CONTRATO	109.240.807.904,77
2226.00.02	RECEITAS DE CREDITO EXTERNO - CONTRATADOS - CONTRATO	109.240.807.904,77
2227.00.02	RECEITAS DE CREDITO EXTERNO - CONTRATADOS - CONTRATO	109.240.807.904,77
2228.00.02	RECEITAS DE CREDITO EXTERNO - CONTRATADOS - CONTRATO	109.240.807.904,77
2229.00.02	RECEITAS DE CREDITO EXTERNO - CONTRATADOS - CONTRATO	109.240.807.904,77
2230.00.02	RECEITAS DE CREDITO EXTERNO - CONTRATADOS - CONTRATO	109.240.807.904,77
2231.00.02	RECEITAS DE CREDITO EXTERNO - CONTRATADOS - CONTRATO	109.240.807.904,77
2232.00.02	RECEITAS DE CREDITO EXTERNO - CONTRATADOS - CONTRATO	109.240.807.904,77
2233.00.02	RECEITAS DE CREDITO EXTERNO - CONTRATADOS - CONTRATO	109.240.807.904,77
2234.00.02	RECEITAS DE CREDITO EXTERNO - CONTRATADOS - CONTRATO	109.240.807.904,77
2235.00.02	RECEITAS DE CREDITO EXTERNO - CONTRATADOS - CONTRATO	109.240.807.904,77
2236.00.02	RECEITAS DE CREDITO EXTERNO - CONTRATADOS - CONTRATO	109.240.807.904,77
2237.00.02	RECEITAS DE CREDITO EXTERNO - CONTRATADOS - CONTRATO	109.240.807.904,77
2238.00.02	RECEITAS DE CREDITO EXTERNO - CONTRATADOS - CONTRATO	109.240.807.904,77
2239.00.02	RECEITAS DE CREDITO EXTERNO - CONTRATADOS - CONTRATO	109.240.807.904,77
2240.00.02	RECEITAS DE CREDITO EXTERNO - CONTRATADOS - CONTRATO	109.240.807.904,77
2241.00.02	RECEITAS DE CREDITO EXTERNO - CONTRATADOS - CONTRATO	109.240.807.904,77
2242.00.02	RECEITAS DE CREDITO EXTERNO - CONTRATADOS - CONTRATO	109.240.807.904,77
2243.00.02	RECEITAS DE CREDITO EXTERNO - CONTRATADOS - CONTRATO	109.240.807.904,77
2244.00.02	RECEITAS DE CREDITO EXTERNO - CONTRATADOS - CONTRATO	109.240.807.904,77
2245.00.02	RECEITAS DE CREDITO EXTERNO - CONTRATADOS - CONTRATO	109.240.807.904,77
2246.00.02	RECEITAS DE CREDITO EXTERNO - CONTRATADOS - CONTRATO	109.240.807.904,77
2247.00.02	RECEITAS DE CREDITO EXTERNO - CONTRATADOS - CONTRATO	109.240.807.904,77
2248.00.02	RECEITAS DE CREDITO EXTERNO - CONTRATADOS - CONTRATO	109.240.807.904,77
2249.00.02	RECEITAS DE CREDITO EXTERNO - CONTRATADOS - CONTRATO	109.240.807.904,77
2250.00.02	RECEITAS DE CREDITO EXTERNO - CONTRATADOS - CONTRATO	109.240.807.904,77
2251.00.02	RECEITAS DE CREDITO EXTERNO - CONTRATADOS - CONTRATO	109.240.807.904,77
2252.00.02	RECEITAS DE CREDITO EXTERNO - CONTRATADOS - CONTRATO	109.240.807.904,77
2253.00.02	RECEITAS DE CREDITO EXTERNO - CONTRATADOS - CONTRATO	109.240.807.904,77
2254.00.02	RECEITAS DE CREDITO EXTERNO - CONTRATADOS - CONTRATO	109.240.807.904,77
2255.00.02	RECEITAS DE CREDITO EXTERNO - CONTRATADOS - CONTRATO	109.240.807.904,77
2256.00.02	RECEITAS DE CREDITO EXTERNO - CONTRATADOS - CONTRATO	109.240.807.904,77
2257.00.02	RECEITAS DE CREDITO EXTERNO - CONTRATADOS - CONTRATO	109.240.807.904,77
2258.00.02	RECEITAS DE CREDITO EXTERNO - CONTRATADOS - CONTRATO	109.240.807.904,77
2259.00.02	RECEITAS DE CREDITO EXTERNO - CONTRATADOS - CONTRATO	109.240.807.904,77
2260.00.02	RECEITAS DE CREDITO EXTERNO - CONTRATADOS - CONTRATO	109.240.807.904,77
2261.00.02	RECEITAS DE CREDITO EXTERNO - CONTRATADOS - CONTRATO	109.240.807.904,77
2262.00.02	RECEITAS DE CREDITO EXTERNO - CONTRATADOS - CONTRATO	109.240.807.904,77
2263.00.02	RECEITAS DE CREDITO EXTERNO - CONTRATADOS - CONTRATO	109.240.807.904,77
2264.00.02	RECEITAS DE CREDITO EXTERNO - CONTRATADOS - CONTRATO	109.240.807.904,77
2265.00.02	RECEITAS DE CREDITO EXTERNO - CONTRATADOS - CONTRATO	109.240.807.904,77
2266.00.02	RECEITAS DE CREDITO EXTERNO - CONTRATADOS - CONTRATO	109.240.807.904,77
2267.00.02	RECEITAS DE CREDITO EXTERNO - CONTRATADOS - CONTRATO	109.240.807.904,77
2268.00.02	RECEITAS DE CREDITO EXTERNO - CONTRATADOS - CONTRATO	109.240.807.904,77
2269.00.02	RECEITAS DE CREDITO EXTERNO - CONTRATADOS - CONTRATO	109.240.807.904,77
2270.00.02	RECEITAS DE CREDITO EXTERNO - CONTRATADOS - CONTRATO	109.240.807.904,77
2271.00.02	RECEITAS DE CREDITO EXTERNO - CONTRATADOS - CONTRATO	109.240.807.904,77
2272.00.02	RECEITAS DE CREDITO EXTERNO - CONTRATADOS - CONTRATO	109.240.807.904,77
2273.00.02	RECEITAS DE CREDITO EXTERNO - CONTRATADOS - CONTRATO	109.240.807.904,77
2274.00.02	RECEITAS DE CREDITO EXTERNO - CONTRATADOS - CONTRATO	109.240.807.904,77
2275.00.02	RECEITAS DE CREDITO EXTERNO - CONTRATADOS - CONTRATO	109.240.807.904,77
2276.00.02	RECEITAS DE CREDITO EXTERNO - CONTRATADOS - CONTRATO	109.240.807.904,77
2277.00.02	RECEITAS DE CREDITO EXTERNO - CONTRATADOS - CONTRATO	109.240.807.904,77
2278.00.02	RECEITAS DE CREDITO EXTERNO - CONTRATADOS - CONTRATO	109.240.807.904,77
2279.00.02	RECEITAS DE CREDITO EXTERNO - CONTRATADOS - CONTRATO	109.240.807.904,77
2280.00.02	RECEITAS DE CREDITO EXTERNO - CONTRATADOS - CONTRATO	109.240.807.904,77
2281.00.02	RECEITAS DE CREDITO EXTERNO - CONTRATADOS - CONTRATO	109.240.807.904,77
2282.00.02	RECEITAS DE CREDITO EXTERNO - CONTRATADOS - CONTRATO	109.240.807.904,77
2283.00.02	RECEITAS DE CREDITO EXTERNO - CONTRATADOS - CONTRATO	109.240.807.904,77
2284.00.02	RECEITAS DE CREDITO EXTERNO - CONTRATADOS - CONTRATO	109.240.807.904,77
2285.00.02	RECEITAS DE CREDITO EXTERNO - CONTRATADOS - CONTRATO	109.240.807.904,77
2286.00.02	RECEITAS DE CREDITO EXTERNO - CONTRATADOS - CONTRATO	109.240.807.904,77
2287.00.02	RECEITAS DE CREDITO EXTERNO - CONTRATADOS - CONTRATO	109.240.807.904,77
2288.00.02	RECEITAS DE CREDITO EXTERNO - CONTRATADOS - CONTRATO	109.240.807.904,77
2289.00.02	RECEITAS DE CREDITO EXTERNO - CONTRATADOS - CONTRATO	109.240.807.904,77
2290.00.02	RECEITAS DE CREDITO EXTERNO - CONTRATADOS - CONTRATO	109.240.807.904,77
2291.00.02	RECEITAS DE CREDITO EXTERNO - CONTRATADOS - CONTRATO	109.240.807.904,77
2292.00.02	RECEITAS DE CREDITO EXTERNO - CONTRATADOS - CONTRATO	109.240.807.904,77
2293.00.02	RECEITAS DE CREDITO EXTERNO - CONTRATADOS - CONTRATO	109.240.807.904,77
2294.00.02	RECEITAS DE CREDITO EXTERNO - CONTRATADOS - CONTRATO	109.240.807.904,77
2295.00.02	RECEITAS DE CREDITO EXTERNO - CONTRATADOS - CONTRATO	109.240.807.904,77
2296.00.02	RECEITAS DE CREDITO EXTERNO - CONTRATADOS - CONTRATO	109.240.807.904,77
2297.00.02	RECEITAS DE CREDITO EXTERNO - CONTRATADOS - CONTRATO	109.240.807.904,77
2298.00.02	RECEITAS DE CREDITO EXTERNO - CONTRATADOS - CONTRATO	109.240.807.904,77
2299.00.02	RECEITAS DE CREDITO EXTERNO - CONTRATADOS - CONTRATO	109.240.807.904,77
2300.00.02	RECEITAS DE CREDITO EXTERNO - CONTRATADOS - CONTRATO	109.240.807.904,77

12/10/1994 14:35:50

12964.567.774.011,30

**DEMONSTRATIVO DA RECEITA POR ESTACÃO ABRIGADORA
EXERCÍCIO DE 1995**

SECRETARIA DE FORTIFICAÇÃO DO EXERCÍCIO DO CRIADOR DO SUL
SISTEMA ESTADUAL DE REABILITAÇÃO - DIVAR

ESTACÃO ABRIGADORA - FR	F U N D A M E N T O			TOTAL	PARTE DA PATRIMÔNIO
	ICP	RE	IPV		
COMUNIDADE DA ARREC EM ASSOCIADA					
ABRIGADO	2.378.117.720.10	22.382.471.54	64.418.478.57	89.179.067.21	
ABRIGADO	1.120.698.17		777.847.97	1.898.546.14	
ABRIGADO	6.844.008.785.78	74.852.116.46	5.538.654.71	12.434.577.95	
ABRIGADO	4.442.007.007.77	72.186.234.27	41.238.209.78	116.610.479.82	
ABRIGADO	416.522.006.12	5.408.388.44	71.849.169.77	77.785.963.33	
ABRIGADO	1.042.118.007.41	74.888.076.88	71.849.169.77	151.615.254.16	
ABRIGADO	114.343.529.31	4.685.007.34	2.481.388.92	14.510.729.57	
ABRIGADO	8.467.127.729.49	67.266.163.98	67.188.484.80	135.721.776.27	
ABRIGADO	20.261.022.799.24	410.025.727.68	374.016.008.61	414.302.760.53	
COMUNIDADE DA ARREC EM ASSOCIADA					
ABRIGADO	4.518.117.000.70	20.261.022.727.68	209.807.070.82	254.586.200.20	71.478.31
ABRIGADO	1.937.001.729.51	20.261.022.727.68	67.188.484.80	48.726.234.99	
ABRIGADO	19.244.422.27	64.874.881.01	7.250.009.73	81.369.312.01	
ABRIGADO	81.522.494.77	10.478.740.92	10.145.664.22	102.146.899.81	
ABRIGADO	1.171.178.884.46	14.540.079.82	42.304.442.10	58.015.710.38	
ABRIGADO	4.266.142.007.88	66.130.094.92	145.108.447.10	215.374.644.90	10,56
ABRIGADO	778.777.847.24	71.142.004.11	69.108.164.40	148.027.975.75	129.334,47
ABRIGADO	10.406.139.758.54	620.349.978.24	587.189.879.11	1.213.879.016,9	
COMUNIDADE DA ARREC EM ASSOCIADA					
ABRIGADO	579.656.884.74	10.220.774.02	21.026.094.74	31.276.753,49	
ABRIGADO	4.518.117.000.70	20.261.022.727.68	209.807.070.82	254.586.200,20	71.478,31
ABRIGADO	1.937.001.729.51	20.261.022.727.68	67.188.484.80	48.726.234,99	
ABRIGADO	19.244.422.27	64.874.881.01	7.250.009.73	81.369.312,01	
ABRIGADO	81.522.494.77	10.478.740.92	10.145.664.22	102.146.899,81	
ABRIGADO	1.171.178.884.46	14.540.079.82	42.304.442.10	58.015.710,38	
ABRIGADO	4.266.142.007.88	66.130.094.92	145.108.447.10	215.374.644,90	10,56
ABRIGADO	778.777.847.24	71.142.004.11	69.108.164.40	148.027.975,75	129.334,47
ABRIGADO	10.406.139.758.54	620.349.978.24	587.189.879.11	1.213.879.016,9	
COMUNIDADE DA ARREC EM ASSOCIADA					
ABRIGADO	579.656.884.74	10.220.774.02	21.026.094.74	31.276.753,49	
ABRIGADO	4.518.117.000.70	20.261.022.727.68	209.807.070.82	254.586.200,20	71.478,31
ABRIGADO	1.937.001.729.51	20.261.022.727.68	67.188.484.80	48.726.234,99	
ABRIGADO	19.244.422.27	64.874.881.01	7.250.009.73	81.369.312,01	
ABRIGADO	81.522.494.77	10.478.740.92	10.145.664.22	102.146.899,81	
ABRIGADO	1.171.178.884.46	14.540.079.82	42.304.442.10	58.015.710,38	
ABRIGADO	4.266.142.007.88	66.130.094.92	145.108.447.10	215.374.644,90	10,56
ABRIGADO	778.777.847.24	71.142.004.11	69.108.164.40	148.027.975,75	129.334,47
ABRIGADO	10.406.139.758.54	620.349.978.24	587.189.879.11	1.213.879.016,9	
COMUNIDADE DA ARREC EM ASSOCIADA					
ABRIGADO	579.656.884.74	10.220.774.02	21.026.094.74	31.276.753,49	
ABRIGADO	4.518.117.000.70	20.261.022.727.68	209.807.070.82	254.586.200,20	71.478,31
ABRIGADO	1.937.001.729.51	20.261.022.727.68	67.188.484.80	48.726.234,99	
ABRIGADO	19.244.422.27	64.874.881.01	7.250.009.73	81.369.312,01	
ABRIGADO	81.522.494.77	10.478.740.92	10.145.664.22	102.146.899,81	
ABRIGADO	1.171.178.884.46	14.540.079.82	42.304.442.10	58.015.710,38	
ABRIGADO	4.266.142.007.88	66.130.094.92	145.108.447.10	215.374.644,90	10,56
ABRIGADO	778.777.847.24	71.142.004.11	69.108.164.40	148.027.975,75	129.334,47
ABRIGADO	10.406.139.758.54	620.349.978.24	587.189.879.11	1.213.879.016,9	

DEMONSTRATIVO DA RECEITA POR ESTAÇÃO ARECADORA
EXERCÍCIO DE 1991

RECEITA LUCRATIVA	TRANSFERÊNCIAS CORRENTES	OUTRAS RECEITAS CORRENTES	TOTAL DAS RECEITAS CORRENTES	RECEITAS DE CAPITAL	TOTAL DA RECEITA PATRIMONIAL
	481.004,30	1.28.078.839,14	4.204.077.877,29		4.685.082.677,43
		0.222,10	0.222,10		0.222,10
		182.480.174,68	5.296.982.818,59		7.280.982.818,59
		18.002.880,02	57.780.316,29		57.780.316,29
		78.870.195,75	1.227.747.190,29		1.227.747.190,29
		122.015.232,00	5.431.275.504,38		5.431.275.504,38
		15.707.289,88	188.879.888,81	12.000,00	188.879.888,81
		487.012.878,87	9.484.789.310,71		9.484.789.310,71
	481.007,30	1.021.413.419,18	29.073.871.310,80	12.000,00	29.073.871.310,80
	7.948.150,84	287.675.708,89	4.074.774.842,80		5.074.235.851,30
		83.723.810,03	2.225.330.180,09		2.225.330.180,09
		1.337.380,21	104.138.840,91		104.138.840,91
		1.400.078,14	87.478.737,90		87.478.737,90
		85.647.737,50	1.345.344.932,17		1.345.344.932,17
		107.999.031,02	4.080.950.879,52	1.588.000,00	4.080.950.879,52
		86.073.918,09	1.971.812.886,11		1.971.812.886,11
	7.747.130,84	677.837.757,23	15.690.940.076,91	1.588.000,00	15.690.940.076,91
		10.884.807,93	628.125.255,24		628.125.255,24
		12.053.388,28	1.470.281.254,87		1.470.281.254,87
		59.496.379,83	4.327.977.498,00		4.327.977.498,00
	55.780,00	530.111.824,03	8.233.879.803,88		8.233.879.803,88
		31.027.389,88	670.728.293,18		670.728.293,18
		688.338,77	10.799.002,50		10.799.002,50
	3.423,55	584.961,13	34.918.830,02		34.918.830,02
	02.020,00	11.111.058,01	87.369.348,16		87.369.348,16
		2.377.877,67	17.299.998,12		17.299.998,12
			1.579.867,32		1.579.867,32
		48.778,07	18.778.866,80		18.778.866,80
		19.454.788,70	492.830.933,71		492.830.933,71
		1.107.008,38	25.870.822,25		25.870.822,25
		27.818.771,87	7.623.969.108,41		7.623.969.108,41
			5.187.400,80		5.187.400,80
		39.808.748,29	688.008.902,88		688.008.902,88
	179.140,15	830.897.893,98	8.474.984.470,87		8.474.984.470,87
		69.177.141,30	907.140.803,30		907.140.803,30
		7.824.882,40	844.786.983,84		844.786.983,84
	398.998,19	307.889.971,87	6.798.910.951,00		6.798.910.951,00
	384.739,19	302.128.203,34	35.238.489.760,83		35.238.489.760,83
		170.099,96	700.731.748,87		700.731.748,87
		6.942,84	7.738.624,91		7.738.624,91
	28.000,00	191.810.787,60	17.998.889.878,77		17.998.889.878,77
	404.838,84	200.184.192,78	3.185.736.420,78		3.185.736.420,78
		170.984.989,09	1.009.687.918,08		1.009.687.918,08
	1.728.821,53	1.867.490.554,19	88.289.981.908,70		88.289.981.908,70
		62.924.121,84	107.036.218,71		107.036.218,71
		373.870,18	36.640.763,88		36.640.763,88
	15.558,00	651.072.068,02	2.912.100.100,20		2.912.100.100,20
		70.421.383,18	1.124.489.640,70		1.124.489.640,70
	17.538,83	7.187.860.817,88	47.488.822.888,09	2.088.000,00	47.488.822.888,09
		1.348.498,96	35.928.427,96		35.928.427,96
		87.050,06	19.022.428,86		19.022.428,86
	128.198,80	823.224.890,80	14.284.711.016,68		14.284.711.016,68
	202.007,00	10.000.700,00	1.888.700.000,00		1.888.700.000,00
	6.828,00	178.63.000,00	6.474.893.923,00		6.474.893.923,00
		7.059,96	248.353,70		248.353,70
		1.361.085,40	88.751.900,74		88.751.900,74
		91.240.057,10	800.000.000,00		800.000.000,00
		61.008.871,79	588.937.883,98		588.937.883,98
			35.885.902,09		35.885.902,09
			148.078.787,88		148.078.787,88
			19.708.497,88		19.708.497,88
			2.630.363,78		2.630.363,78
			1.359.888.988,98		1.359.888.988,98
			2.025.427.128,20		2.025.427.128,20
			20.420.289,99		20.420.289,99
			70.947,10		70.947,10
	416.103,01	4.095.940.361,26	73.289.807.828,89	2.088.000,00	73.289.807.828,89
		3.914.874,84	58.458.996,46		58.458.996,46
		3.25.096,20	403.748,81		403.748,81
	10.800,00	3.389.363,10	52.318.878,82		52.318.878,82
		344.870,80	65.578.870,84		65.578.870,84
		17.888.589,71	8.088.448,94		8.088.448,94
		30.064.300,86	1.362.031.333,33	978.810,80	1.362.031.333,33
		778.804,93	68.778.610,65		68.778.610,65
			209.228.784,21		209.228.784,21
			3.780.427,00		3.780.427,00
		13.182.200,80	138.028.718,88		138.028.718,88
		80.400.847,94	1.244.888.908,79		1.244.888.908,79
			85.282.805,40		85.282.805,40
		005.845,74	12.515.423,40		12.515.423,40
		1.922.787,44	84.984.960,00		84.984.960,00
		17.877.887,17	1.203.368.789,06		1.203.368.789,06
		768.366,85	50.748.980,61		50.748.980,61
		1.440.214,80	82.184.948,88		82.184.948,88
		8.877.970,30	1.187.878.893,47		1.187.878.893,47
		7.008.282,07	78.523.102,02		78.523.102,02
		5.187.871,84	40.188.878,19		40.188.878,19
		1.505.236,56	38.002.808,08		38.002.808,08
		1.118.264,61	25.190.088,88		25.190.088,88
		7.418.771,86	80.181.888,80		80.181.888,80
	228.367,64	346.134.940,26	7.730.159.788,28	178.810,80	7.730.159.788,28
		5.944.544,02	62.530.592,07		62.530.592,07
		1.259.421,88	84.904.488,80		84.904.488,80
		3.847.320,67	97.187.788,81	4.718,80	97.187.788,81
		342.372,15	58.582.824,81		58.582.824,81
		140.928.210,24	2.508.480.441,64		2.508.480.441,64
		988.498,18	48.289.188,24		48.289.188,24
		85.894.990,12	897.178.987,87		897.178.987,87
	150.672,00	840.365.821,59	4.277.435.670,02		4.277.435.670,02
		1.992.441,79	28.884.001,04		28.884.001,04
	78.873,00	178.646.087,87	1.484.709.877,18		1.484.709.877,18
		3.038.461,17	50.038.723,20		50.038.723,20
		65.547.641,88	77.478.008,10		77.478.008,10
		845.946,89	11.828.982,78		11.828.982,78
		7.334.346,12	180.402.053,57		180.402.053,57
	183.877,04	481.222.450,88	4.880.182.388,88	4.000,00	4.880.182.388,88

ADMINISTRATIVO DA DESPESA REALIZADA POR CATEGORIA ECONOMICA, SUBCATEGORIA ECONOMICA, ELEMENTO E SUBELEMENTO
COM DESEMBOLAMENTO DAS RUBRICAS
CONSOLIDADO

EXERCICIO DE 1997

CODIGO	ESPECIFICACAO	DESPESA REALIZADA
3.0.0.0	DESPESAS COMUNITES	1.049.594.780.395,10
3.1.0.0	DESPESAS DE CUSTEIO	448.437.833.283,08
3.1.1.0	PESSOAL	359.505.967.199,91
3.1.1.1	PESSOAL CIVIL	293.000.532.242,61
3.1.1.1.010	PC - AUXILIO PARA JUBILACAO DE QUERIDA DA CAIXA	9.647.732,64
3.1.1.1.028	PC - AUXILIO VARIÁVEL	59.206.933,59
3.1.1.1.036	PC - FUNCAO GRATIFICADA	2.340.063.209,24
3.1.1.1.044	PC - GRATIFICACAO ADICIONAL	6.114.633.854,27
3.1.1.1.051	PC - GRATIFICACAO DE CLASSE ESPECIAL	202.066.169,49
3.1.1.1.052	PC - GRATIFICACAO POR REG CLASSE UNIFIC DO CURRICULO POR ATIVIDADES	3.517.900.039,80
3.1.1.1.069	PC - GRATIFICACAO POR REGIME ESPECIAL DE TRABALHO	8.090.274.470,40
3.1.1.1.085	PC - GRATIFICACAO DE PARCELA AUTONOMA	224.507,50
3.1.1.1.089	PC - GRATIFICACAO POR REGIME ESPECIAL DE TRABALHO	24.159.735.993,98
3.1.1.1.101	PC - GRATIFICACAO DE REPRESENTACAO	13.238.815.560,92
3.1.1.1.114	PC - GRATIFICACAO DE RESC DE VIDA E/OU SAUDE	11.250.839.135,42
3.1.1.1.127	PC - GRATIFICACAO POR SUBSTITUICAO	162.049.310,89
3.1.1.1.135	PC - GRATIFICACAO EQUIVALENTE	629.896.975,88
3.1.1.1.143	PC - GRATIFICACAO DE ASSessoramento	97.659.993,28
3.1.1.1.150	PC - GRATIFICACAO DE DIVERSAS	6.464.491.874,42
3.1.1.1.185	PC - SUBSIDIOS	913.634.708,78
3.1.1.1.175	PC - AVANCOS TRIMIAIS E QUINOMIAIS	31.408.221.725,88
3.1.1.1.194	PC - VENCIMENTOS	140.512.703.657,38
3.1.1.1.192	PC - AJUDA DE CUSTO	741.012.665,08
3.1.1.1.200	PC - DIARIAS DE VIAGEM	2.319.018.717,95
3.1.1.1.218	PC - HONORARIOS	180.207.424,59
3.1.1.1.226	PC - JUBILAO	188.336.954,16
3.1.1.1.286	PC - REMUNERACAO ADICIONAL DE FERIAS	3.702.798.444,31
3.1.1.1.300	PC - AUXILIO REFICAO	49.959.311,67
3.1.1.1.301	PC - GRATIFICACAO DE RESPONSABILIDADE	1.554.996,71
3.1.1.1.317	PCV - FUNCAO GRATIFICADA E GRATIFICACAO EQUIVALENTE	933.517.331,74
3.1.1.1.325	PCV - GRATIFICACAO ADICIONAL	1.039.149.370,47
3.1.1.1.333	PCV - GRATIFICACAO DE CLASSE ESPECIAL	15.336.737,69
3.1.1.1.334	PCV - GRATIFICACAO POR REG CLASSE UNIFIC DO CURRICULO POR ATIVIDADES	601.112.203,96
3.1.1.1.341	PCV - GRATIFICACAO POR DEFICI - ACESSO E/OU PROVICMENTO	1.917.297.211,53
3.1.1.1.355	PCV - GRATIFICACAO POR REGIME ESPECIAL DE TRABALHO	403.110.072,80
3.1.1.1.374	PCV - GRATIFICACAO DE RESC DE VIDA E/OU SAUDE	2.578.478.263,61
3.1.1.1.382	PCV - GRATIFICACAO POR SUBSTITUICAO	14.570.743,23
3.1.1.1.390	PCV - GRATIFICACAOES DIVERSAS	108.129.340,79
3.1.1.1.408	PCV - SALARIO DE CONTRATADOS	24.681.797.081,96
3.1.1.1.416	PCV - SALARIO DE CONTRATADOS-MORAL E CIVICA	2.869.163,91
3.1.1.1.424	PCV - AJUDA DE CUSTO	722.232,14
3.1.1.1.432	PCV - DIARIAS DE VIAGEM	595.757.642,99
3.1.1.1.440	PCV - HONORARIOS	9.633.893,56
3.1.1.1.457	PCV - AVANCOS TRIMIAIS E QUINOMIAIS	2.630.378.993,10

3.	1.	1.	287	PCV - GRA FICACAO PELA PRESTACAO DE SERVICOS EXTRAORDINARIOS	71.466.545,32
3.	1.	1.	498	PCV - REMUNERACAO ADICIONAL DE FERIAS	422.001.928,54
3.	1.	1.	509	PCV - GRATIFICACAO DE REPRESENTACAO	87.115.862,65
3.	1.	1.	518	PCV - AUXILIO TRANSPORTE	286.922.287,37
3.	1.	2.	083	PESSOAL VILITAR	63.950.712.036,18
3.	1.	2.	086	PLANAL - UNICO GRATIFICADA	543.018.258,17
3.	1.	2.	034	PVIL - GRATIFICACAO ADICIONAL	1.176.524.796,10
3.	1.	2.	059	PVIL - GRATIFICACAO DE REPRESENTACAO	5.540.952.844,01
3.	1.	2.	087	PVIL - GRATIFICACAO DE RISCO DE VIDA	23.879.064.271,84
3.	1.	2.	075	PVIL - GRATIFICACAO POR SUBSTITUICAO	417.188.238,34
3.	1.	2.	083	PVIL - QUITAVENTAS	3.282.349.125,59
3.	1.	2.	091	PVIL - SOLDO	23.760.369.893,45
3.	1.	2.	109	PVIL - AJUDA DE CUSTO	638.78.198,76
3.	1.	2.	117	PVIL - AUXILIO PARA ARJAMENTO	279.926.876,68
3.	1.	2.	125	PVIL - DIARIAS DE VIAGEM	3.701.918.411,03
3.	1.	2.	141	PVIL - GRATIFICACOES DEVEIDAS	738.757.121,81
3.	1.	1.	8	ORÇAMENTOS PARONAIS	2.539.755.921,12
3.	1.	1.	8.016	INSTITUTO DE ADM FINANCA DA PREV E ASSIST SOCIAL-LAPAS	5.9.988.493,16
3.	1.	1.	8.040	FUNDO DE GARANTIA DO TEMPO DE SERVICO-FGTS	2.0.8.918.032,86
3.	1.	1.	8.057	FUNDO ESTADUAL DE PREVIDENCIA DO PARLAMENTAR-FFPPPA	12.2.6.763.482,27
3.	1.	2.	0	MATERIAL DE CONSUMO	9.005.409,00
3.	1.	2.	0.011	ANIMAIS PARA ESTUDO, PRL-AVALAO DE PRODUTOS F CORTE	8.794.771,00
3.	1.	2.	0.029	MATERIAL P/S MANUTENCAO, DE MANUTENCAO E SEGURANCA	374.202.179,80
3.	1.	2.	0.037	ARTIGOS CIRURGICOS E -ABORTIONAIS	295.243.888,08
3.	1.	2.	0.045	ARTIGOS PARA FINANTES -INTERNAOS	145.195.214,58
3.	1.	2.	0.053	CONDUZTORES F -JERTIFICANTES	2.209.943.471,84
3.	1.	2.	0.060	CORRIGENS E CUTROS ALIMENTOS PARA ANIMIS	94.180.762,52
3.	1.	2.	0.078	GENEOS PARA ALIMENTACAO	33.945.048,00
3.	1.	2.	0.086	MATERIAL EXPLOSIVO E MUNICOES	1.065.325.476,24
3.	1.	2.	0.094	MATERIAL PARA ESPORTE E/OU RECREACAO	52.663.646,60
3.	1.	2.	0.102	MATERIAL DE EXPEDIENTE	430.348.055,52
3.	1.	2.	0.110	MATERIAL PARA ACIONAMENTO E/OU EMBALAGEM	455.936.691,86
3.	1.	2.	0.128	MATERIAL PARA AJAMENTO, LAVANDERIA E/OU COZINHA	256.291.710,63
3.	1.	2.	0.136	MATERIAL PARA CONSERVACAO DE BENS IMOVEIS	1.404.613.189,51
3.	1.	2.	0.144	MATERIAL P/MANUTEN IDENTIFIC UTILIZACAO E CONSERV DE BENS MOVIEIS E EQUIPAMENTOS	50.496.273,07
3.	1.	2.	0.151	MATERIAL PARA CONSERVACAO DE VEICULOS	313.904.274,78
3.	1.	2.	0.169	MATERIAL P/ECTOGRAFIA, SCHE PROECCAO DE FILMES RADIESTIOS	204.608.232,76
3.	1.	2.	0.177	MATERIAL DIDATICO	53.973.824,43
3.	1.	2.	0.177	MATERIAL DE LIMPEZA F FOTOFNF	100.000,00
3.	1.	2.	0.185	MATERIAL PARA PROECCAO E PROFLAXIA	512.050.948,90
3.	1.	2.	0.193	MATERIAL PARA CENARIOS ARTISTICOS E/OU PARA EXPOSTOES	959.927.369,38
3.	1.	2.	0.201	MATERIA FRIDA	14.957.213,00
3.	1.	2.	0.219	PRODUTOS FARMACEUTICOS F ODONTOLOGICOS	177.750.675,96
3.	1.	2.	0.227	SEMENTES E AJUDAS DE PLANTAS	3.253.225,70
3.	1.	2.	0.235	VEICARIO E/OU UNIFORME	173.111.417,43
3.	1.	2.	0.243	MATERIAL PARA DULGACAO PROVISIONAL OU INSTITUCIONAL	115.391.535,11
3.	1.	2.	0.250	MATERIAL PARA REPROGRAFIA	15.353.574,00
3.	1.	2.	0.268	MATERIAL PARA MICROFILMAGEM = PROCESSAMENTO DE DADOS	643.889,00
3.	1.	2.	0.279	ADUBOS E/OU FERTILIZANTES	72.405.42,71
3.	1.	2.	0.280	BANDEIRAS	1.669.971.367,54
3.	1.	2.	0.281	PRODUTOS QUIMICOS - ISICOS E/OU BIOLÓGICOS	65.618.148.740,98
3.	1.	2.	0.302	GASOLINA F -ACCL CARBURANTE	262.544.860,08
3.	1.	2.	0.313	SERVICOS DE TERCEIROS F ENCARGOS	18.006.000,00
3.	1.	3.	0	ALIMENTACAO DE SERVICOS PESSOAIS	230.761,00
3.	1.	3.	1.013	ALIMENTACAO DE SERVICOS PESSOAIS	136.584.795,63
3.	1.	3.	1.014	APRESENTACOES ARTISTICAS, CULTURALS F/OL DESPORTIVAS	
3.	1.	3.	1.014	ARMAS, MACHETES E/OU CARRFETCS	
3.	1.	3.	1.015	HONORARIOS	

3.1.3.2.017	SERVIC. DE CONSERVACAO DE BENS IMOVEIS	7.455.115,00
3.1.3.2.019	SERVIC. DE CONSERVACAO DE BENS MOVEIS E EQUIPAMENTOS	1.015.100,00
3.1.3.2.020	SERVIC. DE ESTAGIARIOS E/OU MONITORES	127.058.489,95
3.1.3.2.021	SERVIC. DE LIMPEZA E HIGIENE	7.249.887,00
3.1.3.2.022	SERVIC. DE PREÇOS E INFERNAIS	63.420.994,00
3.1.3.2.023	SERVIC. DE SAFRISTAS	100.000,00
3.1.3.2.024	SERVIC. DE COCA E/OU COZINHA	2.360.680,00
3.1.3.2.025	SERVIC. DE TARIFAS	2.053.987,46
3.1.3.2.026	OUTROS SERVIÇOS E ENCARGOS	63.453.604.060,90
3.1.3.2.027	ÁGUA E ESGOTO	2.509.457.069,22
3.1.3.2.028	SERVIC. RELATIVO A DIVULGACAO PROMOCIONAL OU INSTITUCIONAL	1.002.413.083,09
3.1.3.2.029	ASSINATURA DE PERIODICOS E RECORTES	194.73.272,99
3.1.3.2.030	COMISSOES	3.365,00
3.1.3.2.031	DESPESAS COM CONGRESSOS, SIMPOSIOS, CONFERENCIAS E EXPOSICOES	96.209.699,97
3.1.3.2.032	DESPESAS COM DIPLOMAS, CONCORDANCIAS, MEDALHAS E/OU PREMIOS	10.97.876,00
3.1.3.2.033	DESPESAS DE VIAGENS DO GOVERNADOR, VICE-GOVERNADOR E PRIMEIRA DAMA DO ESTADO E	3.295.589,50
3.1.3.2.034	DESPESAS DE CONDOMINIO DE BEDIOS DO ESTADO	49.855.818,16
3.1.3.2.035	DESPESAS PELOENAS DE PRONTO PAGAMENTO	204.71.608,37
3.1.3.2.036	DILIGENCIAS	1.000,00
3.1.3.2.037	ENERGIA ELETRICA	2.035.023.570,15
3.1.3.2.038	ETAPAS DE ALIMENTACAO	2.492.045.115,64
3.1.3.2.039	EVENTUOS	4.688.596,49
3.1.3.2.040	ARMAZENAGENS, FIEIS E/OU GARRE INS	592.530.381,00
3.1.3.2.041	INDENIZACOES	9.451.180,00
3.1.3.2.042	LOCACAO DE IMOVEIS	1.773.490.100,19
3.1.3.2.043	LOCACAO DE MAQUINAS E EQUIPAMENTOS	412.369.080,04
3.1.3.2.044	LOCACAO DE VEICULOS	39.829.371,40
3.1.3.2.045	MOROMIA	15.331.633,62
3.1.3.2.046	PROCESSAMENTO DE DADOS	9.469.197.816,99
3.1.3.2.047	RECEBOS E HOMENAGENS	21.559.998,18
3.1.3.2.048	RESTITUCOES DE REFINITAS	215.768.818,26
3.1.3.2.049	SERVICIOS	25.444.722,33
3.1.3.2.050	SERVIC. DE ALIMENTACAO	33.000.461,75
3.1.3.2.051	SERVIC. DE CARTORIO	4.677.581,25
3.1.3.2.052	SERVIC. DE COMUNICACAO	2.066.811.073,83
3.1.3.2.053	SERVIC. DE CONSERVACAO DE BENS IMOVEIS	11.949.960.029,39
3.1.3.2.054	SERVIC. DE CONSERVACAO DE BENS MOVEIS E EQUIPAMENTOS	499.128.189,95
3.1.3.2.055	SERVIC. DE CONSERVACAO DE VEICULOS	594.289.838,91
3.1.3.2.056	SERVIC. DE DIVULGACAO OBRIGATORIA	1.717.971.703,10
3.1.3.2.057	SERVIC. DE REPROGRAFIA, MICROFILMAGEM, ENCADERNACAO E/OU EMULSIFICAO	1.058.942.918,83
3.1.3.2.058	SERVIC. DE LIMPEZA E HIGIENE	2.035.180.300,24
3.1.3.2.059	TRANSPORTE DE PESSOAL	772.105.629,02
3.1.3.2.060	TREINAMENTO DE PESSOAL	149.811.800,29
3.1.3.2.061	VERBA SECRETA	19.400.000,00
3.1.3.2.062	APRESENTACOES ARTISTICAS E/OU CULTURAS	42.968.959,00
3.1.3.2.063	TRANSPORTE, ALIMENTACAO E/OU HOSPEDAGEM DE VAO SERVIDORES	29.267.794,26
3.1.3.2.064	SERVIC. DE LEVANTAMENTO, PROSPECÇÃO, ANÁLISE DE DADOS GEÓGR TOPOGR E/OU AEROFOTOGR	2.939.000,00
3.1.3.2.065	SERVIC. DE VIGILANCIA E/OU ZELADORIA	2.377.023.743,00
3.1.3.2.066	SERVIC. MEDICO, PARAMEDICO, LABORATORIAL, RADIOLOGICO E/OU HOSPITALAR	22.889.050,62
3.1.3.2.067	IMPOSTO PREDIAL E TERRITORIAL URBANO E CONTRIBUICAO DE MELHORIA	3.401.710,40
3.1.3.2.068	SERVIC. DE FOTOGRAFIA, CINEMATOGRAFIA, SOM E PROJECCAO	39.939.613,42
3.1.3.2.069	TAXAS PELO EXERCICIO DO PODER POLICIAL	6.729.251,62
3.1.3.2.070	TAXAS PELA PRESTACAO DE SERVICOS	1.285.632,10
3.1.3.2.071	SERVIC. DE MAQUINARIA E FERRAMENTAS	569.071.841,65
3.1.3.2.072	SERVIC. DE ASSessorAMENTO E CONSULTORIA	11.221.921.175,48
3.1.3.2.073	ENCARGOS CONTRATAIS COM LOCACAO DE IMOVEIS	93.322.014,98
3.1.3.2.074	SERVIC. DE ESTAGIARIOS E MONITORES	931.465.695,42

3.1.9.2.631	SERVICO DE ANALISES QUIMICAS, FISICAS E/OU BIOLOGICAS	40.187,00
3.1.9.2.642	SERVICO DE CARCA, DESCARGA, EMPACOTAMENTO E FASAGEM	8.192.694,62
3.1.9.2.653	TRANSPORTE DE PESES E/OU INIBRIDOS	5.327.907,40
3.1.9.2.673	SERVICO DE PROFIANTA VETHTAL E/OJ ANIMAL	78.400,00
3.1.9.2.708	ENCARGOS DECORRENTES DE HOMOLOGACAO DE ACORDOS	7.382.876,08
3.1.9.2.719	IMPSTO TERRITORIAL RURAL	251.942,50
3.1.9.2.720	SERVICO DE ARBITRAGEM	28.558.485,00
3.1.9.2.759	ENCARGOS COM ASSOCIACOES	1.642.748,79
3.1.9.2.764	ENCARGOS C/AGIO NA AQUISICAO DE ACRES	158.328.460,91
3.1.9.2.775	DESPESAS BANCARIAS	240.394,00
3.1.9.2.786	ENCARGOS FUNERARIOS	1.652.373,25
3.1.9.2.797	SERVICO DE VISITURIA, INSPECAC, CLASSIFICACAO E APERICAO	283.546,97
3.1.9.2.820	SERVICO DE REBOQUE	32.000,00
3.1.9.2.830	SERVICO DE BENEFICIAMENTO	4.500,00
3.1.9.2.908	SERVICO DE RECUPERACAO DE VETERIANS	400.000,00
3.1.9.2.919	DESPESAS DECORRENTES DE PROGRAMAS DE CAPACITACAO DE MENORES (FERPV)	57.624.930,34
3.1.9.2.920	INDENIZACAO P/EL USO DE VEICULO PARTICULAR	1.215.905.566,32
3.1.9.2.931	DESPESAS DECORRENTES DA DOACAO DE ORGANS	345.300,00
3.1.9.2.959	RESSARCIMENTO	184.770.179,13
3.1.9.2.973	CONFECACAO DE CARTEIRAS FUNCIONAIS, CRACHAS E CARIMBOS	384.056,00
3.1.9.2.986	MANUTENCAO E CONSERVACAO DAS ESCULAS FIBRITICAS ESTADUAIS	3.443.069.658,91
3.1.9.0	DIVERSAS DESPESAS DE CUSTEIO	3.958.975.659,94
3.1.9.0.012	SENTENÇAS JUDICIARIAS	2.940.135.726,24
3.1.9.0.010	PAGAMENTO DETERMINADO POR SENTENÇAS JUDICIARIAS	2.940.135.726,24
3.1.9.0.015	DESPESAS DE EXERCICIOS ANTERIORES	6.018.840.131,70
3.1.9.2.021	PCF - AUXILIO PARA DIFERENÇA DO QUEBRA DE CAIXA	29.043.645,25
3.1.9.2.023	HONORARIOS	90.500,00
3.1.9.2.028	SERVICO DE LIMPEZA E HIGIENE	37.017,36
3.1.9.2.035	AGUA E ESGOTO	127.840.090,55
3.1.9.2.036	SERVICO RELATIVO A DIVULGACAO PROMOCIONAL OU INSTITUCIONAL	96.877.285,76
3.1.9.2.040	PCF - AJUDA GRATIFICADA	42.066,65
3.1.9.2.044	ASSINALURA DE PERIODICOS E RECORDES	656.896,40
3.1.9.2.051	FUNDO DE GARANTIA DO TEMPO DE SERVICIO-TESTS	7.250.561,89
3.1.9.2.052	PCF - GRATIFICACAO ADICIONAL	597.727,05
3.1.9.2.053	PCF - GRATIFICACAO DE CLASSE ESPECIAL	153.145.653,06
3.1.9.2.054	COMBUSTIVEIS E LUBRIFICANTES	6.101.539,19
3.1.9.2.059	DESPESAS CONGRESSOS, SIMPOSIOS, CONFERENCIAS E EXPOSICOES	72.733.157,05
3.1.9.2.078	PCF - GRATIFICACAO POR DIFICULTADES DE ACESSO E/OU PROVENTO	88.410,50
3.1.9.2.085	PCF - GRATIFICACAO DE PARCELA AUTONOMA	1.112.000,00
3.1.9.2.091	PCF - SOLOO	58.700.179,55
3.1.9.2.093	PCF - GRATIFICACAO POR REGIME ESPECIAL DE TRABALHO	6.587,00
3.1.9.2.101	PCF - GRATIFICACAO DE REPRESENTACAO	9.008,35
3.1.9.2.109	PCF - GRATIFICACAO DE RISCO DE VIDA E/OU SAUDE	970.879.005,80
3.1.9.2.127	PCF - GRATIFICACAO POR SUBSTITUCAO	133.134.421,66
3.1.9.2.131	ENERGIA LLETRECA	624.761.659,69
3.1.9.2.135	PCF - GRATIFICACAO EQUIVALENTE	133.415.493,09
3.1.9.2.136	MATERIAL PARA CONSERVACAO DE BENS IMOVEIS	7.990.214,69
3.1.9.2.143	PCF - GRATIFICACAO DE ASSESSORAMENTO	246.184.507,47
3.1.9.2.144	MATERIAL P/MANUTEN IDENTIFICACAO E CONSERV DE BENS MOVEIS E EQUIPAMENTOS	1.529.393,43
3.1.9.2.150	PCF - GRATIFICACOES DIVERSAS	89.031,00
3.1.9.2.151	MATERIAL PARA CONSERVACAO DE VEICULOS	43.362,00
3.1.9.2.158	EVENTUAS	75.150,00
3.1.9.2.164	ARMAZENAGENS, FRETES E/OU CARRETOS	45.337.451,31
3.1.9.2.168	PCF - SUBSIDIOS	70.760,30
		54.214,29
		420.900,07
		1.569.054,54

3.1.9.2.172	INDENIZACOES	21.520,27
3.1.9.2.176	PCF - AVANCOS BIENIAIS OU QUINQUENIAIS	346.220.185,28
3.1.9.2.180	LOCACAO DE IMOVEIS	1.625.480,59
3.1.9.2.184	PCF - VENCIMENTO	2.79.244.406,33
3.1.9.2.185	MATERIAL DE LIMPEZA E HIGIENE	10.000,00
3.1.9.2.192	PCF - AJUDA DE CUSTO	12.230.904,88
3.1.9.2.198	LOCACAO DE MAQUINAS E EQUIPAMENTOS	1.195.263,09
3.1.9.2.200	PCF - DIARIAS DE VIAGEM	29.202.458,17
3.1.9.2.218	PCF - HONORARIOS	15.410.675,41
3.1.9.2.226	PCF - JIFTON	5.479.534,36
3.1.9.2.255	PROFSSAMENTO DE DADOS	208.834.049,58
3.1.9.2.263	RECEBOS E HOMENAGENS	15.000,00
3.1.9.2.286	PCF - REMUNERACAO ADICIONAL DE FERIAS	19.124.527,49
3.1.9.2.300	PCF - AUXILIO REFEICAO	13.904.917,24
3.1.9.2.302	PRODUTOS QUIMICOS FISICOS E/OU BIOLOGICOS	678.851,90
3.1.9.2.313	GASOLINA E ALCOOL CARBURANTE	8.207.218,92
3.1.9.2.314	SERVICO DE COMUNICACAO	1.2.442.372,43
3.1.9.2.317	PCV - FUNCAO GRATIFICADA E GRATIFICACAO EQUIVALENTE	7.047.518,13
3.1.9.2.321	SERVICO DE CONSERVACAO DE BENS IMOVEIS	2.820.984,25
3.1.9.2.325	PCV - GRATIFICACAO ADICIONAL	13.508.164,04
3.1.9.2.333	PCV - GRATIFICACAO DE CLASSE ESPECIAL	363.179,42
3.1.9.2.334	PCV - GRATIFICACAO P/EXERC DE REG CLASSES UNICO DO CURRICULO POR ATIVIDADES	16.297.687,02
3.1.9.2.339	SERVICO DE CONSERVACAO DE BENS MOVEIS E EQUIPAMENTOS	1.216.525,11
3.1.9.2.341	PCV - GRATIFICACAO POR FACIL ACESSO E/OU PROVEDIMENTO	6.366.761,97
3.1.9.2.347	SERVICO DE CONSERVACAO DE VEICULOS	116.043,14
3.1.9.2.354	SERVICO DE DIVULGACAO OBRIGATORIA	36.624.744,30
3.1.9.2.362	SERVICO DE REPROGRAFIA, MICROFILMAGEM, ENCADERNACAO E/OU EMOLDURACAO	976.649,85
3.1.9.2.366	PCV - GRATIFICACAO POR REGIME ESPECIAL DE TRABALHO	11.574.471,91
3.1.9.2.370	SERVICO DE LIMPEZA E HIGIENE	8.820.935,29
3.1.9.2.374	PCV - GRATIFICACAO DE RISCO DE VIDA E/OU SAUDE	12.571.115,98
3.1.9.2.382	PCV - GRATIFICACAO POR SUBSTITUICAO	1.806.988,40
3.1.9.2.390	PCV - GRATIFICACOES DIVERSAS	425.330,49
3.1.9.2.396	TRANSPORTE DE PESSOA	29.062.210,90
3.1.9.2.404	TREINAMENTO DE PESSOA	2.294.30,06
3.1.9.2.408	PCV - SALARIO DE CONTRATADOS	75.450.549,70
3.1.9.2.416	PCV - SALARIO DE CONTRATADOS-MORAL E CIVICA	177.968,19
3.1.9.2.432	PCV - DIARIAS DE VIAGEM	8.054.797,96
3.1.9.2.436	TRANSPORTE, ALIMENTACAO E/OU HOSPEDAGEM DE NAU SERVIDORES	0.419,58
3.1.9.2.440	PCV - HONORARIOS	1.154.925,75
3.1.9.2.457	PCV - AVANCOS TRIENIAIS E QUINQUENIAIS	360.543,48
3.1.9.2.486	SERVICO DE VIGILANCIA E/OU SELADORIA	3.183.141,47
3.1.9.2.487	PCV - GRATIFICACAO PELA PRESTACAO DE SERVICOS EXTRAORDINARIOS	3.642.704,19
3.1.9.2.490	PCF - REMUNERACAO ADICIONAL DE FERIAS	236.075,32
3.1.9.2.508	SERVICO MEDICO, PARAMEDICO, LABORATORIAL, RELIGIOSO E/OU HOSPITALAR	188.015,49
3.1.9.2.509	PCV - GRATIFICACAO DE REPRESENTACAO	2.265.359,45
3.1.9.2.520	IMPJSTO PREVIDUAL E TERRITORIAL URBANO E CONTRIBUICAO DE MELICRIA	13.221,12
3.1.9.2.564	TAXAS PELA PRESTACAO DE SERVICOS	68.636,24
3.1.9.2.575	SERVICO DE MAO-DE-OBRA TEMPORARIA	23.689.682,29
3.1.9.2.587	ENCARGOS CONTRATUAIS COM LOCACAO DE IMOVEIS	516.958,40
3.1.9.2.620	SERVICO DE ESTAGIARIOS E MONITORES	94.746,85
3.1.9.2.920	INDENIZACAO PELA USO DE VEICULO PARTICULAR	64.644.944,27
3.1.9.2.953	RESSARCIMENTO	844.470,51
3.2.0.0	TRANSFERENCIAS CORRENTES	603.096.925.112,02
3.2.1.0	TRANSFERENCIAS INTRAGOVERNAMENTAIS	91.474.614.658,24
3.2.1.1	TRANSFERENCIAS OPERACIONAIS	84.818.195.197,53
3.2.1.1.018	TRANSFERENCIAS A AUTARQUIAS	50.621.905.223,54
3.2.1.1.026	TRANSFERENCIAS A FUNDACOES	34.196.289.973,99

3.2.1.2	SUBVENÇÕES ECONÔMICAS	197.579.341,19
3.2.1.2.016	EMPRESAS PÚBLICAS	48.710.024,00
3.2.1.2.024	SUBVENÇÕES DE ECONOMIA MISTA	148.869.317,19
3.2.1.3	CONTRIBUIÇÕES CORRENTES	4.087.797,21
3.2.1.3.014	CONTRIBUIÇÕES A AUTARQUIAS	130.997,21
3.2.1.3.033	CONTRIBUIÇÃO A EMPRESAS ESTATAIS	3.906.800,00
3.2.1.4	CONTRIBUTIVOS A UNIDOS	6.434.732.322,31
3.2.1.4.012	CONSTITUIÇÃO E MANUTENÇÃO DE FUNDOS	6.434.732.322,31
3.2.2.0	TRANSFERÊNCIAS INTERGOVERNAMENTAIS	243.981.643.967,81
3.2.2.1	TRANSFERÊNCIAS A UNIAO	87.897.356,00
3.2.2.1.017	TRANSFERÊNCIAS A UNIAO	87.897.356,00
3.2.2.3	TRANSFERÊNCIAS A MUNICÍPIOS	243.889.593.464,61
3.2.2.3.013	ASSISTÊNCIA FINANCEIRA A MUNICÍPIOS	3.915.636.211,30
3.2.2.3.021	CONTRIBUIÇÕES A MUNICÍPIOS	237.973.927.253,31
3.2.2.4	TRANSFERÊNCIAS A INSTITUIÇÕES MULTIGOVERNAMENTAIS	4.138.547,00
3.2.2.4.011	INSTITUIÇÕES MULTIGOVERNAMENTAIS	4.138.547,00
3.2.3.0	TRANSFERÊNCIAS A INSTITUIÇÕES PRIVADAS	2.388.926.881,66
3.2.3.1	SUBVENÇÕES SOCIAIS	2.383.626.881,66
3.2.3.1.101	CONTRIBUIÇÕES A INSTITUIÇÕES PRIVADAS	2.383.626.881,66
3.2.3.2	SUBVENÇÕES ECONÔMICAS	800.000,00
3.2.3.2.112	INSTITUIÇÕES PRIVADAS	800.000,00
3.2.5.0	TRANSFERÊNCIAS A PESSOAS	300.000,00
3.2.5.1	ENATIVOS	300.000,00
3.2.5.1.030	FERROVIÁRIOS, C/RESPONSABILIDADE DO ESTADO	209.241.402.026,75
3.2.5.1.049	MILITARES	200.564.691.110,10
3.2.5.1.114	CIVIS	35.942.160.942,15
3.2.5.1.115	FERROVIÁRIOS, C/RESPONSABILIDADE DA UNIAO	149.986.537.923,27
3.2.5.2	PENSIONISTAS	9.677.892.443,60
3.2.5.2.116	PENSIONISTAS	7.285.057.212,33
3.2.5.3	SALÁRIO FAMILIA	843.123.030,82
3.2.5.3.010	ATIVOS	745.841.343,76
3.2.5.3.025	INATIVOS	97.167.653,52
3.2.5.3.036	PENSIONISTAS	110.039,52
3.2.5.4.031	AFCIO FINANCEIRO A ESTUDANTES	307.345.781,89
3.2.5.4.116	ASSISTÊNCIA SOCIAL A ESTUDANTES	36.477.902,00
3.2.5.5	BOLSAS DE ESTUDOS	256.866.479,89
3.2.5.5.025	UJIRAS TRANSFERÊNCIAS A PESSOAS	242.184.885,91
3.2.5.5.036	ASSISTÊNCIA SOCIAL A PESSOAS	92.327.112,81
3.2.5.9.025	AUXÍLIO FUNERAL	179.050.933,64
3.2.5.9.036	AUXÍLIO FUNERAL-RESPONSABILIDADE DA UNIAO	15.746.588,93
3.2.5.9.092	RENDA VITALICIA	5.056.450,33
3.2.5.9.100	AUXÍLIO CRECHE	10.000.000,00
3.2.6.0	ENCARGOS DA DÍVIDA INTERNA	41.629.460.592,41
3.2.6.1	JURIS DE DÍVIDA CONTRAÍDA	14.184.619.591,25
3.2.6.1.125	FLADADA	3.462.263.358,06
3.2.6.1.127	PLUTJANTA	672.356.593,17
3.2.6.2	OUTROS ENCARGOS DE DÍVIDA CONTRAÍDA	935.940.547,37
3.2.6.2.023	FUNDADA	935.940.547,37
3.2.6.4	DESCONTO E COMISSÕES SOBRE TÍTULOS DO TESOURO	7.865,44
3.2.6.4.121	FUNDADA	7.865,44
3.2.6.6	ENCARGOS DE OUTRAS DÍVIDAS	26.816.800.978,94
3.2.6.6.119	FLUTUANTE	8.814.819.521,84
3.2.6.6.138	REINSCRIÇÃO DE DEPOSITOS-SJAC	7.002.080.256,50
3.2.6.7	CORREÇÃO MONETÁRIA/OPERACIÃO CREDITO P/ANTICIP DA RECEITA	741.992.410,04
3.2.6.7.132	EM TÍTULOS	428.615.147,00
3.2.6.7.135	POR CONTRATOS	313.377.263,04
3.2.7.0	ENCARGOS DA DÍVIDA EXTERNA	1.837.477.312,32

3.2.7.1	CLOROS DE DIVIDUA CONTRATADA	774.370.440,93
3.2.7.1.120	FUNDADA	774.370.440,93
3.2.7.2	OUTROS ENCARGOS DE DIVIDA CONTRATADA	53.106.871,39
3.2.7.2.134	FUNDADA	53.106.871,39
3.2.8.C	CONTRIBUICAO PARA FORMACAO DO PATRIMONIO DO SERVIDOR PUBLICO-PASEP	7.927.452.500,00
3.2.8.C.137	PROGRAMA DE FORMACAO DO PATRIMONIO DO SERVIDOR PUBLICO PASEP	7.927.452.500,00
3.2.9.C	DIVERSAS TRANSFERENCIAS CORRENTES	4.615.941.473,03
3.2.9.1	SENTENÇAS JUDICIARIAS	26.163.100,00
3.2.9.1.130	FAGAMENTO DETERMINADO POR SENTENÇAS JUDICIARIAS	26.163.100,00
3.2.9.2	DESPESAS DE EXERCICIOS ANTERIORES	4.590.778.373,03
3.2.9.2.010	ATIVOS	258.673,06
3.2.9.2.012	CONSTITUICAO E MANUTENCAO DE FUNDOS	36.608.004,61
3.2.9.2.021	CONTRIBUICAO A MUNICIPIOS	692.179.214,47
3.2.9.2.028	INATIVOS	222.964,46
3.2.9.2.030	FERROVIARIOS,C/RESPONSABILIDADE DO ESTADO	54.660.196,04
3.2.9.2.038	AUXILIO FUNERAL	8.410.669,48
3.2.9.2.048	MILITARES	447.966.398,02
3.2.9.2.058	AUXILIO FUNERAL-RESPONSABILIDADE DA UNIAO	2.288.028,26
3.2.9.2.114	CIVIS	1.212.168.455,04
3.2.9.2.115	FERROVIARIOS,C/RESPONSABILIDADE DA UNIAO	28.539.916,86
3.2.9.2.116	BOLSAS DE ESTUDOS	42.45,87
3.2.9.2.118	PENSIONISTAS	330.798.977,91
3.2.9.2.119	FLUQUANTE	28.325.592,03
3.2.9.2.125	FUNDADA	256.473.680,66
3.2.9.2.137	PROGRAMA DE FORMACAO DO PATRIMONIO DO SERVIDOR PUBLICO-PASEP	491.433.545,66
4.0.0.C	DESPESAS DE CAPITAL	256.235.302.099,02
4.1.0.C	INVESTIMENTOS	32.914.540.917,89
4.1.1.C	OBRAS E INSTALACOES	13.091.170.384,77
4.1.1.C.011	AQUISICAO DE IMOVEIS NECESSARIOS A REALIZACAO DE OBRAS PUBLICAS	29.217.063,21
4.1.1.C.029	ESTUDOS E PROJETOS DE OBRAS PUBLICAS	54.117.104,39
4.1.1.C.037	CONSTRUCAO OU AMPLIACAO DE PRECIOS OU OUTRAS OBRAS PUBLICAS	12.244.655.487,17
4.1.1.C.045	INICIO DE OBRAS PUBLICAS	130.879.852,22
4.1.1.C.052	PROSSEGUIMENTO E/OU CONCLUSAO DE OBRAS PUBLICAS	556.849.959,43
4.1.1.C.060	INSTALACOES,EQUIPAMENTOS E/OU MATERIAIS INCORPORAVELIS A IMOVEIS	75.470.917,35
4.1.2.C	EQUIPAMENTOS E MATERIAL PERMANENTE	7.036.764.378,25
4.1.2.C.010	VEICULOS E/OU EQUIPAMENTOS P/VEICULOS RODOVIARIOS DE TRACAO MECANICA	1.664.795.399,56
4.1.2.C.069	EQUIPAMENTOS HOSPITALARES E CIRURGICOS	341.910,00
4.1.2.C.085	EQUIPAMENTO PARA ESPORTE E/OU RECREACAO	1.566.558,00
4.1.2.C.093	EQUIPAMENTOS P/LABORATORIOS E/OU GABINETES MEDICOS OU DENTOLOGICOS	173.900.735,00
4.1.2.C.101	EQUIPAMENTOS P/OFFICINA,AJARDINAMENTO E CAMPO	28.572.011,30
4.1.2.C.119	INSTIGNIAS,FLAMULAS,BANDEIRAS,PLACAS E CARTEIRAS FUNCIONAIS	18.390.626,78
4.1.2.C.127	INSTRUMENTOS MUSICAIS	125.000,00
4.1.2.C.135	MAQUINAS DE ESCRIVER,SCMAR,CALCULAR,CONTABILIDADE E REPRODUCAO	452.263.678,00
4.1.2.C.143	MAQUINAS,MOTORES E/OU APARELHOS	1.131.763.783,90
4.1.2.C.150	MATERIAL BIBLIOTECA SOFTWARES PEÇAS P/COLECOES DE BIBLIOTEC DISCO FILMO: E MUSEUS	369.562.553,56
4.1.2.C.168	MOBILIARIO EM GERAL	2.087.114.219,95
4.1.2.C.176	OBRAS DE ARTE,MATERIAIS E OBJETOS PARA DECORACAO	25.066.143,91
4.1.2.C.184	TRATORIOS,EQUIPAMENTO RODOVIARIOS E AGRICOLAS	179.699.841,00
4.1.2.C.192	EQUIPAMENTOS PARA COXA E COZINHA	321.390.140,66
4.1.2.C.200	VEICULOS DE TRACAO PESSOAL OU ANIMAL	363.053,00
4.1.2.C.233	MAQUINAS E/OU EQUIPAMENTOS ELETRONICOS P/PROCES E/OU MICROFILMAGEM DE DADOS	247.241.956,40
4.1.2.C.244	EQUIPAMENTOS DE SEGURANCA E/OU PROTECAO	1.696.630,50
4.1.2.C.255	MATERIAL PARA ACONDICIONAMENTO	14.327.264,42
4.1.2.C.266	EQUIPAMENTOS DE TELECOMUNICACOES	111.295.492,10
4.1.2.C.277	MOVEIS E/OU MATERIAIS PARA ALOJAMENTO	26.232.630,75
4.1.2.C.285	EQUIPAMENTOS DE SOM E/OU IMAGEM	65.798.870,10
4.1.2.C.299	EQUIPAMENTOS E MATERIAIS PARA DESENHO E/OU TOPOGRAFIA	25.197.083,07

4.1.2.0.0.311	EQUIPAMENTOS PARA LAVANDERIA	71.038.776,00
4.1.4.0	CONSTITUICAO OU AUMENTO DO CAPITAL DE EMPRESAS INDUSTRIAIS OU AGRICOLAS	12.361.765.751,52
4.1.4.0.018	PARTICIP EM CONSTIT OU AJMEN DE CAPIT OF EMPR OU ENTIDADES INDUSTRIE OU AGRICOLAS	12.361.765.751,52
4.1.9.0	DIVERSOS INVESTIMENTOS	424.820.403,35
4.1.9.2	DESPESAS DE EXERCICIOS ANTERIORES	424.820.403,35
4.1.9.2.037	CONSTRUCAO OU AMPLIACAO DE PREDIOS CU OUTRAS OBRAS PUBLICAS	298.768.322,05
4.1.9.2.052	PROSSEGUIMENTO E/OU CONCLUSAO DE OBRAS PUBLICAS	128.052.081,30
4.2.0.0	INVERSOES FINANCEIRAS	7.773.121.683,16
4.2.1.0	AQUISICAO DE IMOVEIS	308.076.738,00
4.2.1.0.019	AQUISICAO DE IMOVEIS	308.076.738,00
4.2.3.0	CONSTITUICAO OU AUMENTO DE CAPITAL DE EMPRESAS COMERCIAIS OU FINANCEIRAS	7.346.379.745,16
4.2.5.0.014	PARTICIP EM CONSTIT OU AJMEN DE CAPIT DE EMPROU ENTIDADES COMERC OU FINANCEIRAS	7.346.379.745,16
4.2.9.0	DIVERSAS INVERSOES FINANCEIRAS	118.665.200,00
4.2.9.1	SENTENÇAS JUDICIARIAS	118.665.200,00
4.2.9.1.020	PAGAMENTO DETERMINADO POR SENTENÇAS JUDICIARIAS	118.665.200,00
4.3.0.0	TRANSFERENCIAS DE CAPITAL	215.547.639.497,97
4.3.1.0	TRANSFERENCIAS INTERGOVERNAMENTAIS	60.491.992.971,00
4.3.1.1	ALXILIOS PARA DESPESAS DE CAPITAL	33.315.558.654,76
4.3.1.1.015	TRANSFERENCIAS A AUTARQUIAS	31.807.391.372,94
4.3.1.1.023	TRANSFERENCIAS A FUNDACOES	1.303.030.798,00
4.3.1.1.034	TRANSFERENCIAS A EMPRESAS SOB CONTROLE DO ESTADO	205.136.483,62
4.3.1.3	CONTRIBUICOES A FUNDOS	27.176.434.316,24
4.3.1.3.011	CONSTITUICAO E MANUTENCAO DE FUNDOS	27.176.434.316,24
4.3.2.0	TRANSFERENCIAS INTERGOVERNAMENTAIS	4.169.556.925,19
4.3.2.1	TRANSFERENCIAS A UNIAO	33.650.000,00
4.3.2.1.014	TRANSFERENCIAS A UNIAO	33.650.000,00
4.3.2.3	TRANSFERENCIAS A MUNICIPIOS	4.134.906.925,19
4.3.2.3.010	TRANSFERENCIAS A MUNICIPIOS	4.134.906.925,19
4.3.3.0	TRANSFERENCIAS A INSTITUICOES PRIVADAS	283.340.900,00
4.3.3.1	ALXILIOS PARA DESPESAS DE CAPITAL	283.340.900,00
4.3.3.1.012	ALXILIOS PARA OBRAS E INSTALACOES	263.340.900,00
4.3.3.1.021	ALXILIOS PARA EQUIPAMENTOS E MATERIAL PERMANENTE	20.000.000,00
4.3.5.0	AMORTIZACAO DA DIVIDA INTERNA	150.601.141.508,53
4.3.5.1	AMORTIZACAO DE DIVIDA CONTRATADA	22.326.348.160,00
4.3.5.1.020	FUNDADA	22.326.348.160,00
4.3.5.2	RESEATE DE TITULOS DO TESOURO	128.274.293.348,55
4.3.5.2.019	FUNDADA	128.274.293.348,55
4.3.6.0	AMORTIZACAO DA DIVIDA EXTERNA	2.607.193,23
4.3.6.1	AMORTIZACAO DE DIVIDA CONTRATADA	2.607.193,23
4.3.6.1.022	FUNDADA	2.607.193,23
TOTAL GERAL ==>>>		1.305.830.062.494,12

* RESUMO *

PESSOAL E ENCARGOS SOCIAIS	=>	359.505.967.199,91
OUTRAS DESPESAS CORRENTES	=>	690.088.813.195,19
TOTAL DAS DESPESAS CORRENTES	=>	1.049.594.780.395,10
INVESTIMENTOS	=>	32.914.540.917,89
INVERSOES FINANCEIRAS	=>	7.773.121.683,16
TRANSFERENCIAS DE CAPITAL	=>	215.547.639.497,97
TOTAL DAS DESPESAS DE CAPITAL	=>	256.235.302.099,02
TOTAL GERAL	=>	1.305.830.062.494,12

DEMONSTRATIVO DE FUNCOES, PROGRAMAS E SUBPROGRAMAS POR CATEGORIA ECONOMICA
CONSOLIDADO

EXERCICIO DE 1991

CODIGO	ESPECIFICACAO	CORRENTES	CAPITAL	TOTAL
01	LEGISLATIVA	20.788.635.629,41	1.101.110.349,48	21.889.745.978,89
01.01	PROCESSO LEGISLATIVO	15.302.782.253,03	284.892.780,90	15.587.675.033,93
01.01.001	ACAO LEGISLATIVA	15.184.798.187,10		15.184.798.187,10
01.01.031	ASSISTENCIA FINANCEIRA	2.823.843,80		2.823.843,80
01.01.043	ORGANIZACAO E MODERNIZACAO ADMINISTRATIVA	1.516.022,13	284.892.780,90	400.953.003,03
01.02	FISCALIZACAO FINANCEIRA E ORCAMENTARIA EXTERNA	5.485.853.376,38	816.217.568,58	6.302.070.944,96
01.02.002	CONTROLE EXTERNO	5.472.985.360,26	21.567.568,58	5.494.572.928,84
01.02.043	ORGANIZACAO E MODERNIZACAO ADMINISTRATIVA	12.868.016,12	794.630.000,00	794.630.000,00
01.02.217	TREINAMENTO DE RECURSOS HUMANOS	61.158.620.063,98	12.387.55.061,63	73.545.809.125,61
02	JUDICIARIA	58.701.751.790,06	12.265.468.561,63	70.967.220.351,69
02.04	PROCESSO JUDICIARIO	38.000.635.280,53	244.285.888,97	38.244.921.169,50
02.04.013	ACAO JUDICIARIA	14.209.330.388,36	166.932.541,33	14.376.268.929,69
02.04.014	DEFESA DO INTERESSE PUBLICO NO PROCESSO JUDICIARIO	5.873.196.531,73	1.071.988.111,89	6.945.184.673,52
02.04.015	CUSTODIA E REINTEGRACAO SOCIA-	15.643.800,00		15.643.800,00
02.04.021	ADMINISTRACAO GERAL	294.690.428,12		294.690.428,12
02.04.024	INFORMATICA	302.150.052,74		302.150.052,74
02.04.031	ASSISTENCIA FINANCEIRA	6.105.278,58		6.105.278,58
02.04.043	ORGANIZACAO E MODERNIZACAO ADMNISTRATIVA	985.417.242,35		985.417.242,35
02.04.134	TELEFONIA	985.417.242,35		985.417.242,35
02.04.217	TREINAMENTO DE RECURSOS HUMANOS	285.046.952,40		285.046.952,40
02.07	ADMINISTRACAO	285.046.952,40		285.046.952,40
02.07.021	ADMINISTRACAO GERAL	8.870.715,22		8.870.715,22
02.08	ADMINISTRACAO FINANCEIRA	8.870.715,22		8.870.715,22
02.08.030	ADMINISTRACAO DE RECEITAS	99.303.693,74		99.303.693,74
02.14	PRODUCAO VEGETAL	99.303.693,74		99.303.693,74
02.14.015	CUSTODIA E REINTEGRACAO SOCIAL	110.628.475.967,07	10.943.400,00	121.571.875.967,07
02.45	ENSINO SUPLETIVO	783.152.539,75		783.152.539,75
02.45.217	TREINAMENTO DE RECURSOS HUMANOS	284.947.530,46		284.947.530,46
02.75	SAUDE	129.600,00		129.600,00
02.75.015	CUSTODIA E REINTEGRACAO SOCIAL	129.600,00		129.600,00
02.75.428	ASSISTENCIA MEDICA E SANITARIA	128.600,00		128.600,00
02.81	ASSISTENCIA	110.628.475.967,07		110.628.475.967,07
02.81.031	ASSISTENCIA FINANCEIRA	24.621.707.594,78		24.621.707.594,78
03	ADMINISTRACAO E PLANEJAMENTO	3.101.547.321,62	159.907.873.280,89	163.029.421.102,51
03.07	ADMINISTRACAO	20.703.647.836,62	1.171.395.712,67	21.875.043.549,29
03.07.020	SUPERVISAO E COORDENACAO SUPERIOR	42.447.970,86		42.447.970,86
03.07.021	ADMINISTRACAO GERAL	704.295.935,42		704.295.935,42
03.07.022	DOCUMENTACAO E BIBLIOGRAFIA	12.171.756,85		12.171.756,85
03.07.023	DIVULGACAO OFICIAL	52.881.356,00		52.881.356,00
03.07.024	INFORMATICA	4.935.674,41		4.935.674,41
03.07.051	ASSISTENCIA FINANCEIRA	72.994.943.565,81	150.917.864.398,09	123.912.807.963,90
03.07.043	ORGANIZACAO E MODERNIZACAO ADMINISTRATIVA	21.986.417.647,55	228.916.598,79	22.215.334.246,34
03.08	ADMINISTRACAO FINANCEIRA			
03.08.021	ADMINISTRACAO GERAL			

03.08.030	ADMINISTRAÇÃO DE RECEITAS	350.334.406,90	64.009.297,52	4.4.343.704,42
03.08.031	ASSISTENCIA FINANCEIRA	5.926.036.479,28		5.926.036.479,28
03.08.032	CONTROLE INTERNO	2.259.264.410,42		2.259.264.410,42
03.08.033	DIVIDA INTERNA	4.635.413.309,34	150.622.331.306,55	192.257.744.617,89
03.08.034	DIVIDA EXTERNA	837.477.312,32	2.607.395,23	1.840.084.505,55
03.09	PLANEJAMENTO GOVERNAMENTAL	3.531.391.690,17	5.062.580,00	3.536.454.270,17
03.09.020	SUPERVISAO E COORDENACAO SUPERIOR	839.482,00		839.482,00
03.09.031	ASSISTENCIA FINANCEIRA	125.080.030,00		125.080.000,00
03.09.040	PLANEJAMENTO E ORCAMENTACAO	993.495.147,25		993.485.147,25
03.09.043	ORGANIZACAO E MODERNIZACAO ADMINISTRATIVA	6.527.442,29		6.527.442,29
03.09.045	ESTUDOS E PESQUISAS ECONOMICO-SOCIAIS	2.396.984.400,00	5.000.000,00	2.403.984.400,00
03.09.104	REFLORESTAMENTO	3.220.342,63		3.220.342,63
03.09.183	PROGRAMACAO ESPECIAL	3.244.876,00		3.507.456,00
03.10	CIENCIA E TECNOLOGIA	8.345.417.589,10	115.208.600,00	8.460.626.189,10
03.10.020	SUPERVISAO E COORDENACAO SUPERIOR	1.115.130,63		1.115.130,63
03.10.021	ADMINISTRACAO GERAL	1.118.154,00		1.118.154,00
03.10.054	PESQJISA FUNDAMENTAL	6.279.862.500,00		6.279.862.500,00
03.10.055	PESQJISA APLICADA	2.000.515.900,00		2.060.406.500,00
03.10.056	DESENVOLVIMENTO EXPERIMENTAL	37.326.904,47		38.276.904,47
03.10.183	PROGRAMACAO ESPECIAL	25.479.000,00		25.479.000,00
03.38	PROGRAMACAO A CARGO DE ESTADOS E MUNICIPIOS	33.311.334,45		33.311.334,45
03.38.181	TRANSFERENCIAS FINANCEIRAS A ESTADOS E MUNICIPIOS	32.311.334,45	7.697.341.990,13	7.730.553.324,58
03.77	PROTECAO AO MEIO AMBIENTE	101.704.192,76	7.697.341.990,13	101.704.192,76
03.77.448	SANEAMENTO GERAL	101.704.192,76		101.704.192,76
04	AGRICULTURA	17.938.816.521,51	6.519.014.420,81	24.457.830.942,32
04.07	ADMINISTRACAO	1.168.437.568,05	1.697.114.898,00	2.865.552.464,05
04.07.02	ADMINISTRACAO GERAL	1.161.702.144,05	164.314.896,00	1.326.017.040,05
04.07.023	DIVULGACAO OFICIAL	5.735.424,00		5.735.424,00
04.07.03	ASSISTENCIA FINANCEIRA	1.000.000,00	1.532.500.000,00	1.533.800.000,00
04.09	PLANEJAMENTO GOVERNAMENTAL	9.200.169,39		9.200.169,39
04.09.044	INFORMACOES GEOGRAFICAS E ESTADISTICAS	9.200.169,39		9.200.169,39
04.10	CIENCIA E TECNOLOGIA	132.431.373,62		132.431.373,62
04.10.055	PESQUISA APLICADA	132.431.373,62		132.431.373,62
04.13	ORGANIZACAO AGRARIA	5.744.402,69	807.566.447,00	813.610.849,69
04.13.03	ASSISTENCIA FINANCEIRA	529.874,00	807.566.447,00	808.396.321,00
04.13.066	REFORMA AGRARIA	5.214.528,69		5.214.528,69
04.14	PRODUCAO VEGETAL	1.339.822.706,30		1.339.822.706,30
04.14.021	ADMINISTRACAO GERAL	67.727.230,45		67.727.230,45
04.14.080	SEMENTES E MUDAS	629.625,04		629.625,04
04.14.097	INSPECAO, PADRONIZACAO E CLASSIFICACAO DE PRODUTOS	48.408.945,93		48.408.945,93
04.14.112	PROMOCAO AGRARIA	1.223.056.904,88		1.223.056.904,88
04.15	PRODUCAO ANIMAL	4.565.252.320,78	5.826.597,50	4.571.079.218,23
04.15.087	DEFESA SANITARIA ANIMAL	4.036.334.320,26		4.036.334.320,26
04.15.088	DESENVOLVIMENTO ANIMAL	528.918.000,47	5.826.897,50	534.744.897,97
04.16	ABASTECIMENTO	17.000.000,00	36.914.902,44	207.914.902,44
04.16.035	PARTICIPACAO SOCIETARIA	17.000.000,00	36.914.902,44	36.914.902,44
04.16.096	SISTEMA DE DISTRIBUICAO DE PRODUTOS AGRICOLAS	615.714.080,51		615.714.080,51
04.17	PRESERVACAO DE RECURSOS NATURAIS RENOVAVEIS	20.988.225,11		20.988.225,11
04.17.021	ADMINISTRACAO GERAL	277.174.215,62		277.174.215,62
04.17.103	PROTECAO A FLORA E A FAUNA	144.801.504,16		144.801.504,16
04.17.104	REFLORESTAMENTO	172.750.335,62		172.750.335,62
04.17.105	CONSERVACAO DO SOLO	9.604.666.064,59		9.604.666.064,59
04.18	PROMOCAO E EXIENSAC RURAL	5.710.995.000,00	1.526.341.291,90	8.710.995.000,00
04.18.031	ASSISTENCIA FINANCEIRA	44.308.764,04		44.308.764,04
04.18.110	COOPERATIVISMO	55.270.939,44		55.270.939,44
04.18.111	EXTENSAO RURAL			

04.18.112	PROMOÇÃO AGRARIA	994.091.361,11	1.926.341.291,90	2.920.432.653,01
04.54	RECURSOS HIDRICOS	31.638.372,98	2.044.949.985,97	2.076.588.358,95
04.54.298	IRRIGACAO E DRENAGEM	31.638.372,98	2.044.949.985,97	2.076.588.358,95
04.63	COMERCIO	94.909.462,15		94.909.462,15
04.63.353	COMERCIALIZACAO	94.909.462,15		94.909.462,15
C5	COMUNICACOES			
C5.22	TELECOMUNICACOES			
C5.22.035	PARTICIPACAO SOCIETARIA	5.253.594.145,39	5.253.594.145,39	5.253.594.145,39
C6	DEFESA NACIONAL E SEGURANCA PUBLICA	5.253.594.145,39	5.253.594.145,39	5.253.594.145,39
C6.30	SEGURANCA PUBLICA	904.871.734,90	904.871.734,90	103.533.205.848,77
C6.30.020	SUPERVISAO E COORDENACAO SUPERIOR	904.871.734,90	904.871.734,90	102.239.436.970,13
C6.30.021	ADMINISTRACAO GERAL	514.795.119,36		514.795.119,36
C6.30.043	ORGANIZACAO E MODERNIZACAO ADMINISTRATIVA	1.158.860,98		1.158.860,98
06.30.174	POLICIAMENTO CIVIL	25.952.881.049,87	8.430.873,16	8.430.870,16
06.30.177	POLICIAMENTO MILITAR	67.491.986.429,78	610.257.141,30	610.257.141,30
06.30.178	DEFESA CONTRA SINISTROS	7.926.717.501,98	68.007.002,33	68.102.243.571,08
06.30.179	SERVICOS ESPECIAIS DE SEGURANCA	45.899.767,76	218.176.721,11	7.394.724.504,31
06.30.217	TREINAMENTO DE RECURSOS HUMANOS	1.176.505,50		264.076.488,87
06.44	ENSINO SUPERIOR	741.280.657,99		1.176.505,50
06.44.217	TREINAMENTO DE RECURSOS HUMANOS	741.280.657,99		741.280.657,99
06.75	SAUDE	552.438.220,65		552.438.220,65
06.75.428	ASSISTENCIA MEDICA E SANITARIA	552.438.220,65		552.438.220,65
07	DESENVOLVIMENTO REGIONAL	237.980.385.580,31		237.980.385.580,31
07.36	PROGRAMACAO A CARGO DE ESTADOS E MUNICIPIOS	237.956.195.753,31		237.956.195.753,31
07.36.181	TRANSFERENCIAS FINANCEIRAS A ESTADOS E MUNICIPIOS	237.956.195.753,31		237.956.195.753,31
07.40	PROGRAMAS INTEGRADOS	24.189.827,00		24.189.827,00
07.40.183	PROGRAMACAO ESPECIAL	24.189.827,00		24.189.827,00
08	EDUCACAO E CULTURA	188.560.511.822,12	16.671.779.551,64	205.232.291.373,76
08.07	ADMINISTRACAO	1.254.602.466,41	966.592.632,87	2.221.195.099,28
08.07.021	ADMINISTRACAO GERAL	1.254.602.466,41	601.596.741,99	1.856.199.208,40
08.07.043	ORGANIZACAO E MODERNIZACAO ADMINISTRATIVA		364.995.890,88	364.995.890,88
08.08	PLANEJAMENTO GOVERNAMENTAL		2.308.424,00	21.631.444.545,21
08.09.020	SUPERVISAO E COORDENACAO SUPERIOR	441.803.299,71	2.308.424,00	20.271.594.244,96
08.09.024	INFORMATICA	3.539.200,00		441.803.299,71
08.09.031	ASSISTENCIA FINANCEIRA	914.107.800,54		3.539.200,00
08.09.217	TREINAMENTO DE RECURSOS HUMANOS	1.429.840.170,00	6.000.000,00	9.4.107.800,54
08.17	PRESERVACAO DE RECURSOS NATURAIS RENOVAVEIS	1.429.840.170,00	6.000.000,00	1.435.840.170,00
08.17.106	JARDINS BOTANICOS E ZOOLOGICOS	1.785.593.403,00		1.435.840.170,00
08.22	TELECOMUNICACOES	1.785.593.403,00		1.785.593.403,00
08.22.136	SERVICOS ESPECIAIS DE TELECOMUNICACOES	7.754.915.263,86	2.603.871.339,30	1.785.593.403,00
08.40	PROGRAMAS INTEGRADOS	169.190.815,70		11.358.787.603,16
08.40.021	ADMINISTRACAO GERAL	300.360.229,15	5.603.871.339,30	169.190.815,70
08.40.025	EDIFICACOES PUBLICAS	7.285.365.219,01		3.904.231.568,45
08.40.188	ENSINO REGULAR	51.827.754,00		7.285.365.219,01
08.41	EDUCACAO DA CRIANCA DE 0 A 6 ANOS	51.827.754,00	15.342.690,00	67.170.442,00
08.41.190	EDUCACAO PRE-ESCOLAR	51.827.754,00	15.342.690,00	67.170.442,00
08.42	ENSINO FUNDAMENTAL	127.075.947.038,22	10.659.726.621,47	137.735.673.639,69
08.42.186	ENSINO REGULAR	127.064.195.636,34	10.659.726.621,47	137.723.922.237,81
08.42.196	FORMACAO PARA O SETOR PRIMARIO	11.751.401,88		11.751.401,88
08.43	ENSINO MEDIO	22.554.409.399,45	1.126.923.935,60	23.681.333.335,05
08.43.197	FORMACAO PARA O SETOR SECUNDARIO	1.358.273.440,00		1.358.273.440,00
08.43.199	ENSINO POLIVALENTE	2.196.135.959,45	1.126.923.935,60	22.323.059.595,05
08.44	ENSINO SUPERIOR	26.459.731,96		26.459.731,96
08.44.235	BOLSAS DE ESTUDO	26.459.731,96		26.459.731,96
08.45	ENSINO SUPLETIVO	806.467.908,19		806.467.908,19
08.45.2.3	CURSOS DE SUPLENCIA	806.467.908,19		806.467.908,19
08.46	EDUCACAO FISICA E DESPORTOS	513.030.851,66	218.998.850,40	1.032.029.712,26

08.46.021	ADMINISTRACAO GERAL	6.1.275.845,23	121.368.572,40	732.644.417,55
08.46.223	EDUCACAO FISICA	25.069.471,53	97.630.286,00	222.699.759,55
08.46.224	DESPORTO AMADOR	76.685.535,00		76.685.535,00
08.47	ASSISTENCIA A EDUCANDOS	928.674.516,80	6.000.000,00	934.674.516,80
08.47.031	ASSISTENCIA FINANCEIRA	5.000.000,00	6.000.000,00	11.000.000,00
08.47.235	BOLSAS DE ESTUDO	528.176.111,00		528.176.111,00
08.47.238	RESIDENCIA PARA EDUCANDOS	5.058.450,33		5.058.450,33
08.47.427	ALIMENTACAO E NUTRICAO	294.626.304,00		294.626.304,00
08.47.486	ASSISTENCIA SOCIAL GERAL	95.813.051,47		95.813.051,47
08.48	CULTURA	1.695.301.017,16	793.440,00	1.696.094.457,16
08.48.246	PATRIMONIO HISTORICO, ARTISTICO E ARQUEOLOGICO	431.592.812,35	294.400,00	431.887.212,35
08.48.247	DIFUSAO CULTURAL	1.263.708.204,81	499.040,00	1.264.207.244,81
08.49	EDUCACAO ESPECIAL	754.305.180,00	65.221.628,00	819.526.808,00
08.49.252	EDUCACAO COMPENSATORIA	754.305.180,00	65.221.628,00	819.526.808,00
09	ENERGIA E RECURSOS MINERAIS	183.985.988,34	11.700.065.779,34	11.884.051.767,68
09.04	PROCESSO JUDICIARIO	36.990.030,00		36.990.030,00
09.04.296	ESTUDOS E PESQUISAS HIDROLOGICAS	36.990.030,00		36.990.030,00
09.07	ADMINISTRACAO	27.673.614,96		27.673.614,96
09.07.266	GERACAO DE ENERGIA NAO CONVENCIONAL	27.673.614,96		27.673.614,96
09.51	ENERGIA ELETRICA	119.322.343,38	11.337.111.764,34	11.456.434.107,72
09.51.020	SUPERVISAO E COORDENACAO SUPERIOR	103.107.243,38		103.107.243,38
09.51.035	PARTICIPACAO SOCIETARIA			
09.51.267	TRANSMISSAO DE ENERGIA ELETRICA	16.215.100,00	11.337.111.764,34	16.215.100,00
09.53	RECURSOS MINERAIS			
09.53.035	PARTICIPACAO SOCIETARIA			
10	HABITACAO E URBANISMO			
10.57	HABITACAO			
10.57.035	PARTICIPACAO SOCIETARIA			
10.57.315	HABITACAOES URBANAS	2.511.153.241,28		2.511.153.241,28
10.58	URBANISMO	947.916,00		947.916,00
10.58.323	PLANEJAMENTO URBANO	9.226.525,26		9.226.525,26
10.59	REGIOES METROPOLITANAS	9.226.525,26		9.226.525,26
10.59.323	PLANEJAMENTO URBANO	2.500.376.800,00	1.044.516.570,00	3.545.495.370,00
11	INDUSTRIA, COMERCIO E SERVICOS	2.500.376.800,00	1.044.516.570,00	3.545.495.370,00
11.07	ADMINISTRACAO	2.247.557.741,34	336.660.350,90	2.584.218.092,24
11.07.020	SUPERVISAO E COORDENACAO SUPERIOR	310.768.278,12		310.768.278,12
11.07.021	ADMINISTRACAO GERAL	793.147.735,59		793.147.735,59
11.07.031	ASSISTENCIA FINANCEIRA	2.640.542,53		2.640.542,53
11.62	INDUSTRIA	15.000.000,00		15.000.000,00
11.62.035	PARTICIPACAO SOCIETARIA	562.008.551,95	318.432.040,20	880.440.592,15
11.62.346	PROMOCAO INDUSTRIAL		661.699.972,18	661.699.972,18
11.64	SERVICOS FINANCEIROS	562.008.551,95	656.752.069,02	1.218.760.619,97
11.64.362	SERVICOS BANCARIOS E FINANCEIROS	13.365,00	3.328.413,37	3.341.778,37
11.65	TURISMO	13.365,00	3.328.413,37	3.341.778,37
11.65.035	PARTICIPACAO SOCIETARIA	548.185.671,00	13.292.697,33	561.478.368,33
11.65.363	PROMOCAO DO TURISMO		13.292.697,33	13.292.697,33
11.66	NORMATIZACAO E FISCALIZACAO DA ATIVIDADE EMPRESARIAL	548.185.671,00		548.185.671,00
11.66.376	REGISTRO DE EMPRESAS	326.561.875,27	1.587.200,00	328.149.075,27
12	RELACOES EXTERIORES	326.561.875,27	1.587.200,00	328.149.075,27
12.04	PROCESSO JUDICIARIO	57.851.999,89		57.851.999,89
12.04.023	DIVULGACAO OFICIAL	57.851.999,89		57.851.999,89
13	SAUDE E SANEAMENTO	57.851.999,89		57.851.999,89
13.07	ADMINISTRACAO	29.293.877.138,56	4.302.408.361,09	33.596.285.519,65
13.07.020	SUPERVISAO E COORDENACAO SUPERIOR	2.645.358.758,22		2.645.358.758,22
13.07.021	ADMINISTRACAO GERAL	2.162.172.723,82		2.162.172.723,82
13.07.023	DIVULGACAO OFICIAL	219.049.669,49		219.049.669,49
		264.135.364,91		264.135.364,91

13.08	ADMINISTRACAO FINANCEIRA	4.464.965.221,00	2.142.304.331,97	5.307.269.552,97
13.08.030	ADMINISTRACAO DE RECEITAS	4.464.965.221,00	2.142.304.331,97	5.307.269.552,97
13.10	CIENCIA E TECNOLOGIA	46.549.963,91		46.549.963,91
13.10.057	INFORMACAO CIENTIFICA E TECNOLOGICA	46.549.963,91		46.549.963,91
13.75	SAUDE	21.227.391.695,36	169.640.258,12	21.417.031.953,48
13.75.021	ADMINISTRACAO GERAL	102.672.011,50		102.672.011,50
13.75.217	TREINAMENTO DE RECURSOS HUMANOS	9.443.202.254,78		9.443.202.254,78
13.75.427	ALIMENTACAO E NUTRICAO	8.873.850,00		8.873.850,00
13.75.428	ASSISTENCIA MEDICA E SANITARIA	11.084.388.143,46	169.640.258,12	11.274.028.401,58
13.75.429	CONTROLE DAS DOENCAS TRANSMISSIVEIS	170.035.291,34		170.035.291,34
13.75.430	VIGILANCIA SANITARIA	28.908.462,98		28.908.462,98
13.75.431	PRODUTOS PROFILATICOS E TERAPEUTICOS	389.311.531,30		389.311.681,30
13.76	SANEAMENTO	58.202.950,07		58.202.950,07
13.76.035	PARTICIPACAO SOCIETARIA	9.065.504,00		9.065.504,00
13.76.447	ABASTECIMENTO DE AGUA	49.137.346,07		49.137.346,07
13.76.448	SANEAMENTO GERAL	851.408.550,00		851.408.550,00
13.77	PROTECCAO AO MEIO AMBIENTE	851.408.550,00		851.408.550,00
13.77.456	CONTROLE DA POLUICAO	1.961.471.922,37		1.972.871.922,37
14	TRABALHO	1.961.471.922,37		1.972.871.922,37
14.45	ENSINO SUPLETIVO	1.961.471.922,37		1.972.871.922,37
14.45.215	CURSOS DE QUALIFICACAO	1.961.471.922,37		1.972.871.922,37
15	ASSISTENCIA E PREVIDENCIA	247.952.102.036,30		248.575.381.562,68
15.81	ASSISTENCIA	31.678.896.407,93		32.303.175.934,31
15.81.020	SUPERVISAO E COORDENACAO SUPERIOR	269.398.333,38		269.398.333,38
15.81.021	ADMINISTRACAO GERAL	34.764.370,99		34.764.370,99
15.81.023	DIVULGACAO OFICIAL	710.000,00		710.000,00
15.81.031	ASSISTENCIA FINANCEIRA	109.184.553,97	2.013.725,00	111.198.278,97
15.81.483	ASSISTENCIA ACIDENTADA	7.418.793.696,63	90.000.000,00	7.508.793.696,63
15.81.485	ASSISTENCIA SOCIAL GERAL	4.615.022.824,22	532.265.801,38	5.147.288.625,60
15.81.487	ASSISTENCIA COMUNITARIA	7.000.000,00		7.000.000,00
15.81.492	PREVIDENCIA SOCIAL A SEGUROS	19.224.022.626,74		19.224.022.626,74
15.82	PREVIDENCIA	208.341.565.221,13		208.341.565.221,13
15.82.495	PREVIDENCIA SOCIAL A INATIVOS E PENSIONISTAS	208.341.565.221,13		208.341.565.221,13
15.83	PROGRAMA DE INTEGRACAO SOCIAL	208.341.565.221,13		208.341.565.221,13
15.83.485	ASSISTENCIA A VELHICE	4.87.607,24		4.87.607,24
15.84	PROGRAMA DE FORMACAO DO PATRIMONIO DO SERVIDOR PUBLICO	4.87.607,24		4.87.607,24
15.84.492	PREVIDENCIA SOCIAL A SEGUROS	7.927.452.800,00		7.927.452.800,00
16	TRANSPORTE	7.927.452.800,00		7.927.452.800,00
16.07	ADMINISTRACAO GERAL	25.703.000.628,75	34.198.483.002,75	59.901.483.631,50
16.07.021	ADMINISTRACAO GERAL	157.000.007,99	5.145.077,00	162.245.084,99
16.87	TRANSPORTE AEREO	157.000.007,99	5.145.077,00	162.245.084,99
16.87.523	INFRA-ESTRUTURA AEROPORTUARIA	1.392.526.200,00	198.000.000,00	1.590.526.200,00
16.88	TRANSPORTE RODOVIARIO	1.392.526.200,00	198.000.000,00	1.590.526.200,00
16.88.531	RODOVIAS	22.504.889.259,04	33.995.337.525,75	56.500.227.184,79
16.88.534	ESTRADAS VICINAIS	22.504.889.259,04	31.609.351.372,94	54.114.240.631,98
16.90	TRANSPORTE HIDROVIARIO	1.648.485.161,72	2.385.946.552,81	2.385.946.552,81
16.90.562	PORTOS E TERMINAIS FLUVIAIS E LACUSTRES	1.648.485.161,72		1.648.485.161,72
TOTAL DO ORCAM =>		1.049.554.780.395,10	256.295.302.055,02	1.305.830.082.494,12

DEMONSTRACAO DA DESPESA POR FUNCOES, PROGRAMAS, SUBPROGRAMAS, PROJETOS E ATIVIDADES
COM DESDOBRAMENTO DOS ELEMENTOS, SUBELEMENTOS E RUBRICAS
POR UNIDADE ORCAMENTARIA

EXERCICIO DE 1991

ORGAO: 01 - ASSEMBLEIA LEGISLATIVA

U.O. 01.01 - ASSEMBLEIA LEGISLATIVA

CODIGO	ESPECIFICACAO	DESPESA FIXADA	DESPESA AUTORIZADA	DESPESA REALIZADA
01	LEGISLATIVA	6.702.384.700,00	15.689.592.869,00	15.587.675.033,93
01.01	PROCESSO LEGISLATIVO	6.702.384.700,00	15.689.592.869,00	15.587.675.033,93
01.01.001	ACAO LEGISLATIVA	6.574.600.700,00	15.236.008.579,00	15.184.798.187,10
01.01.001.2.001	ADMINISTRACAO E F. ABORACAO LEGISLATIVA	6.574.600.700,00	15.236.008.579,00	15.184.798.187,10
3.1.1.1.1	PESSOAL CIVIL			13.521.364.929,50
3.1.1.1.1.010	PCF - AUXILIO PARA DIFERENCA OU QUEBRA DE CAIXA			966.070,13
3.1.1.1.1.036	PCF - FUNCAO GRATIFICADA			545.399.455,11
3.1.1.1.1.044	PCF - GRATIFICACAO ADICIONAL			460.051.151,89
3.1.1.1.1.069	PCF - GRATIFICACAO POR DIFICIL ACESSO E/OU PROVIMENTO			7.178,07
3.1.1.1.1.101	PCF - GRATIFICACAO DE REPRESENTACAO			560.225.512,61
3.1.1.1.1.119	PCF - GRATIFICACAO DE RISCO DE VIDA E/OU SAUDE			192.831.533,92
3.1.1.1.1.127	PCF - GRATIFICACAO POR SUBSTITUICAO			81.879.590,15
3.1.1.1.1.195	PCF - GRATIFICACAO EQUIVALENTE			12.394.206,01
3.1.1.1.1.150	PCF - GRATIFICACOES DIVERSAS			822.529.533,90
3.1.1.1.1.168	PCF - SUBSIDIOS			883.620.483,17
3.1.1.1.1.176	PCF - AVANCOS TRIENAIS OU QUINQUENAIS			1.130.338.043,31
3.1.1.1.1.184	PCF - VENCIMENTO			3.624.484.593,77
3.1.1.1.1.192	PCF - AJUDA DE CUSTO			320.260.502,36
3.1.1.1.1.200	PCF - DIARIAS DE VIAGEM			502.317.489,25
3.1.1.1.1.218	PCF - HONORARIOS			302.740,00
3.1.1.1.1.285	PCF - REMUNERACAO ADICIONAL DE FRIAS			139.211.773,34
3.1.1.1.1.317	PCV - FUNCAO GRATIFICADA E GRATIFICACAO EQUIVALENTE			203.963.498,97
3.1.1.1.1.325	PCV - GRATIFICACAO ADICIONAL			93.200.155,79
3.1.1.1.1.374	PCV - GRATIFICACAO DE RISCO DE VIDA E/OU SAUDE			94.223.683,81
3.1.1.1.1.382	PCV - GRATIFICACAO POR SUBSTITUICAO			13.910.285,29
3.1.1.1.1.390	PCV - GRATIFICACOES DIVERSAS			13.535.070,57
3.1.1.1.1.408	PCV - SALARIO DE CONTRATADOS			934.305.671,23
3.1.1.1.1.424	PCV - AJUDA DE CUSTO			0,00
3.1.1.1.1.440	PCV - HONORARIOS			77.412,00
3.1.1.1.1.457	PCV - AVANCOS TRIENAIS E QUINQUENAIS			239.306.133,36
3.1.1.1.1.487	PCV - GRATIFICACAO PELA PRESTACAO DE SERVICOS EXTRAORDINARIOS			7.075.885,95

3.1.1.1.1.792	PCV - REMUNERACAO ADICIONAL DE FERIAS	20.732.704,68
3.1.1.1.1.509	PCV - GRATIFICACAO DE REPRESENTACAO	52.640.566,68
3.1.1.1.1.518	PCV - ALIQUID TRANSPORTE	2.539.117,60
3.1.1.3	ORIGACAO PATRONAIS	136.286.732,30
3.1.1.3.016	INSTITUTO DE ADM FINANCA DA PREV E ASSIST SOCIAL-IAPAS	66.096,22
3.1.1.3.040	FUNDO DE GARANTIA DO TEMPO DE SERVICIO-FGTS	135.411.241,98
3.1.1.3.057	FUNDO ESTADUAL DE PREVIDENCIA DO PARLAMENTAR-FEPPA	205.395,10
3.1.2.0	MATERIAL DE CONSUMO	118.916.346,34
3.1.2.0.029	MATERIAL P/SINALIZACAO, IDENTIFICACAO E SEGURANCA	3.210,00
3.1.2.0.053	COMBUSTIVEIS E LUBRIFICANTES	6.251.454,16
3.1.2.0.078	GENERICOS PARA ALIMENTACAO	5.360.160,00
3.1.2.0.102	MATERIAL DE EXPEDIENTE	33.557.571,30
3.1.2.0.110	MATERIAL PARA ACONDICIONAMENTO E/OU EMBALAGEM	54.800,00
3.1.2.0.128	MATERIAL PARA ALOJAMENTO,LAVANDERIA E/OU COZINHA	2.421.898,80
3.1.2.0.136	MATERIAL PARA CONSERVACAO DE BENS	7.004.436,97
3.1.2.0.144	MATERIAL P/MANUTEN IDENTIFIC UTILIZACAO E CONSERV DE BENS MOVEIS E EQUIPAMENTOS	11.997.543,49
3.1.2.0.151	MATERIAL PARA CONSERVACAO DE VEICULOS	2.082.090,75
3.1.2.0.169	MATERIAL P/FOTOGRAFIA,CINEMGRAFIA,SOM E PROJECAO DE FILMES RADIOLOGICOS	9.488.577,88
3.1.2.0.186	MATERIAL DE LIMPEZA E HIGIENE	17.710.855,40
3.1.2.0.201	MATERIAL PARA CENARIOS ARTISTICOS E/OU PARA EXPOSICOES	0,00
3.1.2.0.243	VESTUARIO E/OU UNIFORME	561.300,00
3.1.2.0.250	MATERIAL PARA DIVULGACAO PROMOCIONAL CU INSTITUCIONAL	1.569.215,70
3.1.2.0.268	MATERIAL PARA REPROGRAFIA	9.866.576,41
3.1.2.0.279	MATERIAL PARA MICROFILMAGEM E PROCESSAMENTO DE DADOS	8.444.951,50
3.1.2.0.291	BANDEIRAS	0,00
3.1.2.0.302	PRODUTOS QUIMICOS,FISICOS E/OU BIOLOGICOS	59.000,00
3.1.2.0.313	GASOLINA E ALCOOL CARBURANTE	662.704,00
3.1.3.1	REMUNERACAO DE SERVIDORES PESSOAIS	6.275.024,79
3.1.3.1.015	HONERARIOS	5.130.554,79
3.1.3.1.021	SERVICO DE LIMPEZA E HIGIENE	144.470,00
3.1.3.2	OUTROS SERVICOS E ENCARGOS	1.391.955.154,17
3.1.3.2.023	AGUA E ESGOTO	70.542.847,45
3.1.3.2.025	SERVICO RELATIVO A DIVULGACAO PROMOCIONAL OU INSTITUCIONAL	296.578.320,05
3.1.3.2.035	ASSINATURA DE PERIODICOS E RECORTES	57.413.154,86
3.1.3.2.054	DESPEAS	549.700,76
3.1.3.2.065	C/CONGRESSOS,SIMPOSIOS,CONFERENCIAS E DESPEAS	23.186,00
3.1.3.2.081	C/DIPLOMAS,CONDECORACOES,MEDALHAS E/OU DESPEAS DO CONDOMINIO DE PRECIOS DO ESTADO	12.179.276,96
3.1.3.2.115	DESPEAS PLANTAS DE FRONTO PAGAMENTOS	5.314.370,41
3.1.3.2.131	ENERGIA ELETRICA	74.119.853,31
3.1.3.2.156	EVENTUAIS	1.588.349,00
3.1.3.2.164	ARMAZENAGENS,REDES E/OJ CARRIOTOS	950.000,00

20.732.704,68
52.640.566,68
2.539.117,60
136.286.732,30

66.096,22
135.411.241,98

205.395,10
118.916.346,34

3.210,00
6.251.454,16
5.360.160,00
33.557.571,30

54.800,00

2.421.898,80

7.004.436,97

11.997.543,49
2.082.090,75

9.488.577,88
17.710.855,40

0,00
561.300,00

1.569.215,70
9.866.576,41

8.444.951,50
0,00

59.000,00
662.704,00

6.275.024,79
5.130.554,79

144.470,00
1.391.955.154,17
70.542.847,45

296.578.320,05
57.413.154,86

549.700,76
23.186,00

12.179.276,96
5.314.370,41

74.119.853,31
1.588.349,00
950.000,00

3.1.3.2.180	LOCACAO DE IMOVEIS			12.357.386,00
3.1.3.2.198	LOCACAO DE MAQUINAS E EQUIPAMENTOS			84.393.797,33
3.1.3.2.255	PROCESSAMENTO DE DADOS			95.564.996,22
3.1.3.2.263	RECEPCOES E HOMENAGENS			3.329.623,68
3.1.3.2.289	SEGURDS			1.605.521,90
3.1.3.2.297	SERVICO DE ALIMENTACAO			56.438.716,29
3.1.3.2.314	SERVICO DE COMUNICACAO			200.967.759,18
3.1.3.2.321	SERVICO DE CONSERVACAO DE BENS IMOVEIS			50.323.206,43
3.1.3.2.339	SERVICO DE CONSERVACAO DE BENS MOVEIS E EQUIPAMENTOS			71.623.975,44
3.1.3.2.347	SERVICO DE CONSERVACAO DE VEICULOS			353.888,06
3.1.3.2.354	SERVICO DE DIVULGACAO OBRIGATORIA			25.122.210,75
3.1.3.2.362	SERVICO DE			69.406.405,91
3.1.3.2.370	REPROGRAFIA,MICROFILMAGEM,ENCADERNACAO			2.569.117,92
3.1.3.2.396	SERVICO DE LIMPEZA E HIGIENE			69.468.282,00
3.1.3.2.404	TRANSPORTE DE PESSOAL			9.134.750,00
3.1.3.2.508	TREINAMENTO DE PESSOAL			2.573.441,61
3.1.3.2.542	SERVICO			9.633.119,84
3.1.3.2.564	MEDICO,PARAMEDICO,LABORATORIAL,RELIGIOS			541.258,00
3.1.3.2.586	SERVICO DE FOTOGRAFIA,CINEGRAFIA,SOM E PROJECAD			44.217.970,20
3.1.3.2.620	TAXAS PELA PRESTACAO DE SERVICOS			949.644,32
3.1.3.2.919	SERVICO DE ASSESSORAMENTO E CONSULTORIA			19.918.875,31
3.1.3.2.973	SERVICO DE ESTAGIARIOS E MONITORES			202.150,00
01.01.031	DESPESAS DECORRENTES DE PROGRAMAS DE CAPACITACAO DE MENORES (FEBEM)			2.823.843,80
01.01.031.2.003	CONFECACAO DE CARTEIRAS			0,00
01.01.031.2.007	FUNCAIONAIS,CRACHAS E CARIMBOS			4.920.300,00
3.1.3.2	ASSISTENCIA FINANCEIRA			147.300,00
3.1.3.2.297	CONTRIBUICAO A UNIAO PARLAMENTAR			4.773.000,00
01.01.043	INTERESTADUAL			0,00
01.01.043.1.001	MANUTENCAO DOS SERVICOS DE BAR E RESTAURANTE			2.823.843,80
4.1.2.0	OUTROS SERVICOS E ENCARGOS			2.823.843,80
4.1.2.0.010	SERVICO DE ALIMENTACAO			2.823.843,80
4.1.2.0.093	ORGANIZACAO E MODERNIZACAO ADMINISTRATIVA			400.053.003,03
4.1.2.0.101	REAFARELHAMENTO ADMINISTRATIVO			100.558.281,08
4.1.2.0.119	EQUIPAMENTOS E MATERIAL PERMANENTE			100.558.281,08
4.1.2.0.135	VEICULOS E/OU EQUIPAMENTOS P/VEICULOS			46.000,00
4.1.2.0.143	RODOVIARIOS DE TRACAO MECANICA			1.405.530,00
4.1.2.0.150	EQUIPAMENTOS P/LABORATORIOS E/OU GABINETES MEDICOS OU ODONTOLOGICOS			97.680,80
4.1.2.0.168	EQUIPAMENTOS P/OFFICINA,AJARD:NAMENTO E CAMPO			2.100.261,00
4.1.2.0.176	INSIGNIAS,FLAMULAS,BANDEIRAS,PLACAS E CARTEIRAS FUNCIONAIS			979.074,00
4.1.2.0.192	MAQUINAS DE			16.996.285,80
4.1.2.0.233	ESCREVER,SOMAR,CALCULAR,CONTABILIDADE E MAQUINAS,MOTORES E/OU APARELHOS			24.800.214,97
4.1.2.0.244	MATERIAL,BIBLIODR SOFTWARES,PECAS P/COLECOES DE BIBLIOTEC DISCOF FILMOT E MCBILIARIO EM GERAL			21.027.133,03
	OBRAS DE ARTE,MATERIAIS E OBJETOS PARA DECORACAO			5.873.651,48
	EQUIPAMENTOS PARA COPA E COZINHA			446.163,16
	MAQUINAS E/OU EQUIPAMENTOS ELETRONICOS			4.598.963,00
	F/FRGES E/OJ MICROFILMAGEM DE DADOS			226.665,00
	EQUIPAMENTOS DE SEGURANCA E/OU PROTECACAO			

4.1.2.0.255	MATERIAL PARA ACNDICIONAMENTO			13.292.868,42
4.1.2.0.266	EQUIPAMENTOS DE TELECOMUNICACOES			4.809.196,00
4.1.2.0.277	MOVEIS E/OU MATERIAIS PARA ALOJAMENTO			27.200,00
4.1.2.0.288	EQUIPAMENTOS DE SOM E/OU IMAGEM		70.400,00	3.821.394,42
01.01.043.1.003	CONSTRUCAO DO ANEXO AO PALACIO FARROUPILHA			0,00
01.01.043.1.004	CONSTRUCAO DA CRECHE DA ASSMPLIA			0,00
	LEGISLATIVA		1.000.000,00	0,00
01.01.043.1.005	AMPLIACAO E MELHORIA DAS DEPENDENCIAS DA		258.740.840,00	213.383.471,95
	ASSEMBLEIA LEGISLATIVA			15.509.890,30
3.1.2.0	MATERIAL DE CONSUMO			
3.1.2.0.136	MATERIAL PARA CONSERVACAO DE BENS			
	IMOVEIS			15.509.890,30
3.1.3.2	OUTROS SERVICOS E ENCARGOS			13.589.081,83
3.1.3.2.321	SERVICO DE CONSERVACAO DE BENS IMOVEIS			13.271.627,83
3.1.3.2.339	SERVICO DE CONSERVACAO DE BENS MOVEIS E			
	EQUIPAMENTOS			185.200,00
3.1.3.2.362	SERVICO DE			
	REPRGRAFIA, MICROFILMAGEM, ENCADERNACAO			82.254,00
4.1.1.0	OBRAS E INSTALACOES			184.334.499,82
4.1.1.0.029	ESTUDOS E PROJETOS DE OBRAS PUBLICAS			1.475.000,00
4.1.1.0.037	CONSTRUCAO OU AMPLIACAO DE PREDIOS OU			
	OUTRAS OBRAS PUBLICAS			178.154.185,82
4.1.1.0.060	INSTALACOES, EQUIPAMENTOS E/OU MATERIAIS			
	INCORPORAVEIS A IMOVEIS			4.705.314,00
01.01.043.1.006	RESTAURACAO DO "SOLAR DOS CAMARA"			86.111.250,00
3.1.2.0	MATERIAL DE CONSUMO			52.677.800,00
3.1.2.0.136	MATERIAL PARA CONSERVACAO DE BENS			
	IMOVEIS			52.677.800,00
3.1.3.2	OUTROS SERVICOS E ENCARGOS			33.433.450,00
3.1.3.2.321	SERVICO DE CONSERVACAO DE BENS IMOVEIS			32.933.450,00
3.1.3.2.464	SERVICO DE			
	LEVANTAMENTO, PROSPECACAO, ANALISE DE DADO			500.000,00
08	EDUCACAO E CULTURA			
08.47	ASSISTENCIA A EDUCANDOS			136.846.012,76
08.47.235	BOLSAS DE ESTUDO			22.034.700,00
08.47.235.2.005	CONCESSAO DE ESTAGIOS E BOLSAS DE ESTUDOS			22.034.700,00
	A ESTUDANTES			
3.1.3.2	OUTROS SERVICOS E ENCARGOS			22.034.700,00
3.1.3.2.620	SERVICO DE ESTAGIARIOS E MONITORES			21.946.300,00
3.2.5.4	APOIO FINANCEIRO A ESTUDANTES			21.946.300,00
3.2.5.4.116	BOLSAS DE ESTUDOS			88.400,00
08.48	CULTURA			88.400,00
08.48.247	DIFUSAO CULTURAL			114.811.312,76
08.48.247.2.006	ATIVIDADES CULTURAS PATROCINADAS PELA			114.811.312,76
	ASSEMBLEIA LEGISLATIVA			
3.1.2.0	MATERIAL DE CONSUMO			
3.1.2.0.250	MATERIAL PARA DIVULGACAO PROMOCIONAL OU			
	INSTITUCIONAL			114.811.312,76
3.1.3.1	REMUERACAO DE SERVICOS PESSOAIS			176.000,00
3.1.3.1.013	APRESENTACOES ARTISTICAS, CULTURAS E/OU			4.600.600,00
	DESPERTIVAS			
	HONRARIOS			2.500.000,00
3.1.3.1.015	OUTROS SERVICOS E ENCARGOS			2.100.600,00
3.1.3.2	SERVICO RELATIVO A DIVULGACAO			110.034.712,76
3.1.3.2.025	PROMCCIONAL OU INSTITUCIONAL			
	DESPESAS			47.013.944,73
3.1.3.2.054	C/CONGRESSOS, SIMPOSIOS, CONFERENCIAS E E			5.195.192,10

3.1.3.2.065	DESPESAS C/DIPLOMAS, CONDECORAÇÕES, MEDALHAS E/OU EVENTUAIS				6.184.298,00
3.1.3.2.156	ARMAZENAGENS, FRETES E/OU CARRETOS				115.100,00
3.1.3.2.164	RECEPÇÕES E HUMANAGENS				243.042,00
3.1.3.2.263	SERVICO DE CONSERVACAO DE BENS MOVEIS E EQUIPAMENTOS				15.212.126,50
3.1.3.2.362	SERVICO DE				220.000,00
3.1.3.2.420	REPROGRAFIA, MICROFILMAGEM, ENCADERNACAO APRESENTAÇÕES ARTÍSTICAS C/OU CULTURAIS				26.017.816,87
3.1.3.2.542	SERVICO DE FOTOGRAFIA, CINEGRAFIA, SOM E PROJECAO				3.705.953,00
3.1.3.2.586	SERVICO DE ASSESSORAMENTO E CONSULTORIA				3.768.830,46
15.81	ASSISTENCIA E PREVIDENCIA		525.851.400,00	749.056.101,00	388.403,00
15.81.031	ASSISTENCIA		378.540.400,00	449.040.400,00	707.316.172,29
15.81.081.2.008	ASSISTENCIA FINANCEIRA		18.351.900,00	27.851.900,00	407.287.391,29
3.2.3.1	CONTRIBUICAO AD GEMIRO DOS FUNCIONARIOS DA ASSEMBLEIA LEGISLATIVA		4.419.400,00	12.419.400,00	2.547.018,92
3.2.3.1.101	SUBVENÇÕES SOCIAIS				12.419.400,00
15.81.031.2.013	CONTRIBUIÇÕES A INSTITUIÇÕES PRIVADAS				12.419.400,00
3.1.2.0	ATENDIMENTO MEDICO-ODONTOLÓGICO AOS FUNCIONARIOS		11.932.500,00	15.432.500,00	9.127.618,92
3.1.2.0.037	MATERIAL DE CONSUMO				5.233.483,43
3.1.2.0.102	ARTIGOS CIRURGICOS E LABORATORIAIS				3.003.591,87
3.1.2.0.128	MATERIAL PARA ALOJAMENTO, LAVANDERIA E/OU COZINHA				74.414,00
3.1.2.0.144	MATERIAL P/MANUTEN IDENTIFIC UTILIZACAO E CONSERV DE BENS MOVEIS E EQUIPAMENTOS				8.045,00
3.1.2.0.169	MATERIAL P/FOTOGRAFIA, CINEGRAFIA, SOM E PROJECAO DE FILMES, RADIOLOGICOS				2.413,00
3.1.2.0.227	PRODUTOS FARMACÉUTICOS E ODONTOLÓGICOS				50.000,00
3.1.2.0.302	PRODUTOS QUÍMICOS, FÍSICOS E/OU BIOLÓGICOS				1.585.267,76
3.1.3.1	REMUNERACAO DE SERVICOS PESSOAIS				454.451,80
3.1.3.1.015	DIÁRIOS				1.363.515,00
3.1.3.1.021	SERVICO DE LIMPEZA E HIGIENE				75.000,00
3.1.3.2	OUTROS SERVICOS E ENCARGOS				1.288.515,00
3.1.3.2.023	AGUA E ESGOTO				2.480.620,49
3.1.3.2.339	SERVICO DE CONSERVACAO DE BENS MOVEIS E EQUIPAMENTOS				0,00
3.1.3.2.362	SERVICO DE				1.076.230,00
3.1.3.2.370	REPROGRAFIA, MICROFILMAGEM, ENCADERNACAO				172.918,00
3.1.3.2.508	SERVICO DE LIMPEZA E HIGIENE				24.067,00
3.1.3.2.564	SERVICO MEDICO, PARAMEDICO, LABORATORIAL, RELIGIOS				1.178.265,82
3.1.3.2.631	TAXAS PELA PRESTACAO DE SERVICOS				11.899,67
15.81.483	SERVICO DE ANALISES QUÍMICAS, FÍSICAS E/OU BIOLÓGICAS				17.200,00
15.81.483.2.012	ASSISTENCIA AD MENOR		6.776.400,00	22.776.400,00	20.545.174,55
3.1.2.0	MANUTENCAO DA CRECHE PARA FILHOS DOS FUNCIONARIOS				12.776.400,00
3.1.2.0.053	MATERIAL DE CONSUMO				10.545.174,05
3.1.2.0.078	COMBUSTÍVEIS E LUBRIFICANTES				5.841.547,22
3.1.2.0.094	GENÉRIOS PARA ALIMENTACAO				177.213,92
3.1.2.0.128	MATERIAL PARA ESPORTE E/OU RECREACAO				4.144.647,80
	MATERIAL PARA ALOJAMENTO, LAVANDERIA E/OU COZINHA				99.000,00
					378.725,00

3.1.2.0.144	MATERIAL P/ MANUTEN IDENTIFIC UTILIZACAO E CONSERV DE BENS MOVEIS E EQUIPAMENTOS				27.510,00	
3.1.2.0.185	MATERIAL DE LIMPEZA E HIGIENE				505.490,50	
3.1.2.0.243	VESTUARIO E/OU UNIFORME				264.960,00	
3.1.3.2	OUTROS SERVICOS E ENCARGOS				4.703.626,83	
3.1.3.2.023	AGUA E ESGOTO				659.014,19	
3.1.3.2.131	ENERGIA ELETRICA				419.196,64	
3.1.3.2.180	LOCACAO DE IMOVEIS				3.098.499,00	
3.1.3.2.339	SERVICO DE CONSERVACAO DE BENS MOVEIS E EQUIPAMENTOS				230.075,00	
3.1.3.2.362	SERVICO DE REPROGRAFIA, MICROFILMAGEM, ENCADERNACAO				35.742,00	
3.1.3.2.404	TREINAMENTO DE PESSOAL				252.000,00	
3.1.3.2.564	TAXAS PELA PRESTACAO DE SERVICOS				9.100,00	
15.81.483.2.014	CONCESSAO DE CRECHES PARA FILHOS DE FUNCIONARIOS	0,00	10.000.000,00		10.000.000,00	
3.2.5.9	OUTRAS TRANSFERENCIAS A PESSOAS				10.000.000,00	
3.2.5.9.025	ASSISTENCIA SOCIAL A PESSOAS				0,00	
3.2.5.9.100	AUXILIO CRECHE				10.000.000,00	
15.81.486	ASSISTENCIA SOCIAL GERAL	355.412.100,00	398.42.100,00		365.205.198,32	
15.81.486.2.008	CONCESSAO DE AUXILIOS A INDIGENTES E INSTITUICOES ASSISTENCIAIS	1.856.100,00	44.856.100,00		44.056.100,00	
3.2.3.1	SUBVENCOES SOCIAIS				44.056.100,00	
3.2.3.1.101	CONTRIBUICOES A INSTITUICOES PRIVADAS				44.056.100,00	
15.81.486.2.011	IMPLEMENTACAO DO PLANO DE SUBVENCOES E AUXILIOS	353.556.000,00	353.556.000,00		321.149.098,32	
3.2.3.1	SUBVENCOES SOCIAIS				88.141.216,00	
3.2.3.1.101	CONTRIBUICOES A INSTITUICOES PRIVADAS				88.141.216,00	
3.2.5.4	APOIO FINANCEIRO A ESTUDANTES				233.007.682,32	
3.2.5.4.116	BOLSAS DE ESTUDOS				233.007.682,32	
15.82	PREVIDENCIA	147.315.000,00	300.018.781,00		300.018.781,00	
15.82.495	PREVIDENCIA SOCIAL A INATIVOS E PENSIONISTAS					
15.82.495.2.010	CONTRIBUICAO AO FUNDO ESTADUAL DE PREVIDENCIA DO PARLAMENTAR	147.315.000,00	300.018.781,00		300.018.781,00	
3.2.1.4	CONTRIBUICOES A FUNDOS					
3.2.1.4.012	CONSTITUICAO E MANUTENCAO DE FUNDOS	147.315.000,00	300.018.781,00		300.018.781,00	
TOTAL DA U.O. =>					7.236.902.200,00	16.431.337.218,93
TOTAL DO ORGAO =>					7.236.902.200,00	16.431.337.218,93

DEMONSTRACAO DA DESPESA POR FUNCOES, PROGRAMAS, SUBPROGRAMAS, PROJETOS E ATIVIDADES
COM DESDOBRAMENTO DOS ELEMENTOS, SUBELEMENTOS E RUBRICAS
POR UNIDADE ORCAMENTARIA

EXERCICIO DE 1991

ORGAO: 02 - TRIBUNAL DE CONTAS DO ESTADO

U.O. 02.01 - TRIBUNAL DE CONTAS DO ESTADO

CODIGO	ESPECIFICACAO	DESPESA FIXADA	DESPESA AUTORIZADA	DESPESA REALIZADA
01	LEGISLATIVA	1.957.857.400,00	6.412.191.505,36	5.302.070.944,96
01.02	FISCALIZACAO FINANCEIRA E ORCAMENTARIA EXTERNA	1.957.857.400,00	6.412.191.505,36	5.302.070.944,96
01.02.002	CONTROLE EXTERNO	1.652.031.500,00	5.601.946.431,53	5.494.572.928,84
01.02.002.2.C21	FISCALIZACAO E CONTROLE DA ARRECADACAO E DA APLICACAO DOS RECURSOS PUBLICOS	1.576.677.000,00	5.483.066.600,00	5.379.146.101,37
3.1.1.1	PESSOAL CIVIL			5.090.563.930,94
3.1.1.1.036	PCF - FUNCAO GRATIFICADA			387.333.647,73
3.1.1.1.044	PCF - GRATIFICACAO ADICIONAL			236.603.875,00
3.1.1.1.093	PCF - GRATIFICACAO POR REGIME ESPECIAL DE TRABALHO			1.052.655,00
3.1.1.1.101	PCF - GRATIFICACAO DE REPRESENTACAO			306.609.608,10
3.1.1.1.119	PCF - GRATIFICACAO DE RISCO DE VIDA E/OU SAUDE			10.690.968,35
3.1.1.1.127	PCF - GRATIFICACAO POR SUBSTITUICAO			18.975.587,85
3.1.1.1.135	PCF - GRATIFICACAO EQUIVALENTE			338.544,55
3.1.1.1.150	PCF - GRATIFICACOES DIVERSAS			425.605.157,26
3.1.1.1.176	PCF - AVANCOS TRIENAIS OU QUINQUENAIS			548.577.776,71
3.1.1.1.184	PCF - VENCIMENTO			2.695.455.874,16
3.1.1.1.192	PCF - AJUDA DE CUSTO			15.182.253,57
3.1.1.1.200	PCF - DIARIAS DE VIAGEM			243.894.089,06
3.1.1.1.218	PCF - HONORARIOS			705.505.231,42
3.1.1.1.286	PCF - REMUNERACAO ADICIONAL DE FERIAS			73.924.941,05
3.1.1.1.317	PCV - FUNCAO GRATIFICADA E GRATIFICACAO EQUIVALENTE			415.603,45
3.1.1.1.325	PCV - GRATIFICACAO ADICIONAL			201.469,59
3.1.1.1.374	PCV - GRATIFICACAO DE RISCO DE VIDA E/OU SAUDE			297.382,66
3.1.1.1.408	PCV - SALARIO DE CONTRATADOS			13.827.003,32
3.1.1.1.440	PCV - HONORARIOS			261.017,09
3.1.1.1.457	PCV - AVANCOS TRIENAIS E QUINQUENAIS			2.976.311,29
3.1.1.1.498	PCV - REMUNERACAO ADICIONAL DE FERIAS			401.306,22
3.1.1.1.518	PCV - AUXILIO TRANSPORTE			1.429.639,61
3.1.1.3	DEBRIGACOES PATRONAIS			1.553.425,82
3.1.1.3.016	INSTITUTO DE ADM FINANC DA PREV E ASSIST SOCIAL - IAPAS			8.178,99

3.1.1.3.040	FUNDO DE GARANTIA DO TEMPO DE	1.545.246,83
3.1.2.0	SERVICO-FGTS	27.696.724,01
3.1.2.0.053	MATERIAL DE CONSUMO	305.868,96
3.1.2.0.078	COMBUSTIVEIS E LUBRIFICANTES	296.266,42
3.1.2.0.102	GENEROS PARA ALIMENTACAO	10.359.138,22
3.1.2.0.128	MATERIAL DE EXPEDIENTE	
3.1.2.0.136	MATERIAL PARA ALOJAMENTO,LAVANDERIA E/OU COZINHA	188.714,00
3.1.2.0.144	MATERIAL PARA CONSERVACAO DE BENS IMOVEIS	1.262.907,06
3.1.2.0.151	MATERIAL P/MANUTEN IDENTIFIC UTILIZACAO E CONSERV DE BENS MOVEIS E EQUIPAMENTOS	1.004.851,56
3.1.2.0.169	MATERIAL PARA CONSERVACAO DE VEICULOS	4.236.311,58
3.1.2.0.185	MATERIAL P/FOTOGRAFIA,CINEGRAFIA,SOM E PROJECAO DE FILMES RADIOLOGICOS	457.451,00
3.1.2.0.268	MATERIAL DE LIMPEZA E HIGIENE	2.222.798,20
3.1.2.0.302	MATERIAL PARA REPROGRAFIA	2.799.374,51
3.1.2.0.313	PRODUTOS QUIMICOS,FISICCS E/OU BIOLOGICOS	195.910,00
3.1.3.2	GASOLINA E ALCOOL CARBURANTE	4.367.112,50
3.1.3.2.023	OUTROS SERVICOS E ENCARGOS	250.837.609,12
3.1.3.2.035	AGUA E ESGOTO	6.673.406,09
3.1.3.2.115	ASSINATURA DE PERIDICOS E RECORTES	2.638.712,00
3.1.3.2.131	DESPESAS PEQUENAS DE PRONTO PAGAMENTO	3.463.550,36
3.1.3.2.164	ENERGIA ELETRICA	17.969.325,47
3.1.3.2.180	ARMAZENAGENS,FRETES E/OU CARRETOS	8.500,00
3.1.3.2.198	LOCACAO DE IMOVEIS	11.448.970,36
3.1.3.2.314	LOCACAO DE MAQUINAS E EQUIPAMENTOS	9.643.247,07
3.1.3.2.321	SERVICO DE COMUNICACAO	29.228.738,81
3.1.3.2.339	SERVICO DE CONSERVACAO DE BENS IMOVEIS E EQUIPAMENTOS	12.162.658,05
3.1.3.2.347	SERVICO DE CONSERVACAO DE VEICULOS	8.813.140,84
3.1.3.2.354	SERVICO DE DIVULGACAO OBRIGATORIA	2.816.917,14
3.1.3.2.362	SERVICO DE	24.049.576,00
3.1.3.2.370	REFROGRAFIA,MICROFILMAGEM,ENCADERNACAO	10.642.483,60
3.1.3.2.396	SERVICO DE LIMPEZA E HIGIENE	40.587.214,86
3.1.3.2.486	TRANSFORTE DE PESSOAL	194.247,00
3.1.3.2.542	SERVICO DE VIGILANCIA E/OU ZELADORIA	30.227.677,61
3.1.3.2.575	SERVICO DE FOTOGRAFIA,CINEGRAFIA,SOM E PRCECAO	89.313,00
3.1.3.2.597	SERVICO DE MAO-DE-OBRA TEMPORARIA	16.225.524,26
3.1.3.2.620	ENCARGOS CONTRATAIS COM LOCACAO DE IMOVEIS	3.015.336,44
3.1.3.2.753	SERVICO DE ESTAGIARIOS E MONITORES	4.453.457,74
3.1.3.2.920	ENCARGOS COM ASSOCIACOES	90.000,00
3.1.3.2.973	INDENIZACAO PELO USO DE VEICULO PARTICULAR	15.633.701,44
4.1.2.0	CONFECCAO DE CARTEIRAS	763.911,00
4.1.2.0.010	FUNCIONAIS,CRACHAS E CARIMBOS	8.494.411,47
4.1.2.0.101	EQUIPAMENTOS E MATERIAL PERMANENTE	108.450,32
4.1.2.0.143	VEICULOS E/OU EQUIPAMENTOS P/VEICULOS	61.140,00
4.1.2.0.150	RODDVIARIOS DE TRACAO MECANICA	367.150,00
	EQUIPAMENTOS P/DFICINA,AJARDINAMENTO E CAMPO	2.754.010,00
	MAQUINAS,MOTORES E/OU APARELHOS	
	MATERIAL BIBLIOGR SOFTWARES PECAS	
	P/COLECOES DE BIBLIOTEC DISCOT FILMOT E	

4.1.2.0.168	MOBILIARIO EM GERAL				3.102.266,15
4.1.2.0.176	OBRAS DE ARTE, MATERIAIS E OBJETOS PARA DECORACAO				27.040,00
4.1.2.0.192	EQUIPAMENTOS PARA COZINHA E COZINHA				3.355,00
4.1.2.0.233	MAQUINAS E/OU EQUIPAMENTOS ELETRONICOS P/PROCES E/OU MICROFILMAGEM DE DADOS				1.970.000,00
4.1.2.0.244	EQUIPAMENTOS DE SEGURANCA E/OU PROTECAO				101.000,00
01.02.002.2.022	PROCESSAMENTO DE INFORMACOES E MICROFILMAGEM DE DOCUMENTOS		75.354.500,00	118.879.831,53	
3.1.2.0	MATERIA- DE CONSUMO				115.426.827,47
3.1.2.0.102	MATERIAL DE EXPECIENTE				2.353.275,28
3.1.2.0.144	MATERIAL P/MANUTEN IDENTIFIC UTILIZACAO E CONSERV DE BENS MOVEIS E EQUIPAMENTOS				1.999.576,00
3.1.3.2	OUTROS SERVICOS E ENCARGOS				353.699,28
3.1.3.2.115	DESPESAS PEQUENAS DE PRONTO PAGAMENTO				99.880.395,08
3.1.3.2.255	PROCESSAMENTO DE DADOS				60.000,00
3.1.3.2.339	SERVICO DE CONSERVACAO DE BENS MOVEIS E EQUIPAMENTOS				89.405.368,63
3.1.3.2.362	SERVICO DE				8.782.690,55
4.1.2.0	REPROGRAFIA, MICROFILMAGEM, ENCADERNACAO EQUIPAMENTOS E MATERIAL PERMANENTE				1.732.135,90
4.1.2.0.150	MATERIAL BIBLIOGR SOFTWARES PEÇAS				13.093.157,11
4.1.2.0.233	P/COLECOES DE BIBLIOTEC DISCOT FILMOT E MAQUINAS E/OU EQUIPAMENTOS ELETRONICOS				1.802.600,00
01.02.043	P/PROCES E/OU MICROFILMAGEM DE DADOS		294.630.000,00	794.630.000,00	
01.02.043.1.032	ORGANIZACAO E MODERNIZACAO ACMTNISTRATIVA AMPLIACAO E MELHORIA NOS IMOVEIS DO TRIBUNAL DE CONTAS		294.630.000,00	794.630.000,00	
4.1.1.0	OBAS E INSTALACOES				11.290.357,11
4.1.1.0.029	ESTUDOS E PROJETOS DE OBRAS PBLICAS				794.630.000,00
4.1.1.0.037	CONSTRUCAO OU AMPLIACAO DE PREDIOS OU OUTRAS OBRAS PBLICAS				794.630.000,00
01.02.217	TREINAMENTO DE RECURSOS HUMANOS		11.195.900,00	15.615.073,83	
01.02.217.2.025	APERFEIÇOAMENTO, TREINAMENTO E SELECAO DE RECURSOS HUMANOS		11.195.900,00	15.615.073,83	
3.1.3.1	REMUNERACAO DE SERVICOS PESSOAIS				12.868.016,12
3.1.3.1.015	HONORARIOS				367.443,99
3.1.3.2	OUTROS SERVICOS E ENCARGOS				367.443,99
3.1.3.2.054	DESPESAS				12.500.567,13
3.1.3.2.115	C/CONGRESSOS, SIMPOSIOS, CONFERENCIAS E DESPESAS PEQUENAS DE PRONTO PAGAMENTO				150.780,00
3.1.3.2.180	LOCACAO DE IMOVEIS				439.231,80
3.1.3.2.198	LOCACAO DE MAQUINAS E EQUIPAMENTOS				2.821.500,00
3.1.3.2.362	SERVICO DE				30.500,00
3.1.3.2.396	REPROGRAFIA, MICROFILMAGEM, ENCADERNACAO				410.569,00
3.1.3.2.404	TRANSPORTE DE PESSOAL				4.856.842,00
15	TREINAMENTO DE PESSOAL				3.791.744,33
15.81	ASSISTENCIA E PREVIDENCIA				19.395.460,05
15.81.031	ASSISTENCIA				19.395.460,05
15.81.031.2.023	ASSISTENCIA FINANCEIRA				19.395.460,05
3.2.3.1	CONTRIBUICAO A ASSOCIACAO DOS SERVIDORES DO TRIBUNAL DE CONTAS				19.395.460,05
3.2.3.1.101	SUBVENCOES SOCIAIS				9.487.000,00
4.3.3.1	CONTRIBUICOES A INSTITUICOES PRIVADAS				9.487.000,00
4.3.3.1.012	AUXILIOS PARA DESPESAS DE CAPITAL				9.487.000,00
15.81.031.2.024	AUXILIOS PARA OBRAS E INSTALACOES				0,00
	ATENDIMENTO MEDICO-ODONTOLOGICO E SOCIAL AOS FUNCIONARIOS				0,00
			8.780.000,00	10.000.000,00	9.908.460,05

3.1.2.0	MATERIAL DE CONSUMO				3.285.115,15
3.1.2.0.037	ARTIGOS CIRURGICOS E LABORATORIAIS				1.525.889,00
3.1.2.0.136	MATERIAL PARA CONSERVACAO DE BENS IMOVEIS				142.504,00
3.1.2.0.144	MATERIAL P/MANUTEN IDENTIFIC UTILIZACAO E CONSERV DE BENS MOVEIS E EQUIPAMENTOS				452.441,34
3.1.2.0.227	PRODUTOS FARMACEUTICOS F ODONTOLÓGICOS				1.114.200,31
3.1.3.2	OUTROS SERVIÇOS E ENCARGOS				3.716.819,90
3.1.3.2.023	AGUA E ESGOTO				288.517,33
3.1.3.2.115	DESPESAS PEQUENAS DE PRONTO PAGAMENTO				543.857,50
3.1.3.2.131	ENERGIA ELETRICA				1.445.519,50
3.1.3.2.339	SERVICO DE CONSERVACAO DE BENS MOVEIS E EQUIPAMENTOS				1.440.925,27
3.2.3.1	SUBVENCOES SOCIAIS				942.800,00
3.2.3.1.101	CONTRIBUICOES A INSTITUICOES PRIVADAS				942.800,00
4.1.2.0	EQUIPAMENTOS E MATERIAL PERMANENTE				2.013.725,00
4.1.2.0.093	EQUIPAMENTOS F/LABORATORIOS E/OU GABINETES MEDICOS OU ODONTOLÓGICOS				122.225,00
4.1.2.0.168	MOBILIARIO EM GERAL				1.891.500,00
TOTAL DA U.D. =>		1.981.124.400,00	6.431.678.505,36	6.321.466.405,01	
TOTAL DO ORÇAO =>		1.981.124.400,00	6.431.678.505,36	6.321.466.405,01	

DEMONSTRACAO DA DESPESA POR FUNCOES, PROGRAMAS, SUBPROGRAMAS, PROJETOS E ATIVIDADES
COM DESDOBRAMENTO DOS ELEMENTOS, SUBELEMENTOS E RUBRICAS
POR UNIDADE ORCAMENTARIA

EXERCICIO DE 1991

ORGAO: 03 - TRIBUNAL DE JUSTICA

U.O. 03.01 - TRIBUNAL DE JUSTICA

CODIGO	ESPECIFICACAO	DESPESA FIXADA	DESPESA AUTORIZADA	DESPESA REALIZADA
02	JUDICIARIA			
02.04	PROCESSO JUDICIARIO			
02.04.013	ACAO JUDICIARIA	28.231.148.900,00	47.003.498.861,32	44.702.200.646,54
02.04.013.2.031	ADMINISTRACAO E ATUACAO DA JUSTICA DE PRIMEIRA INSTANCIA PESSOAL CIVIL	28.228.075.900,00	46.992.425.861,32	44.691.127.646,54
3.1.1.1	PCF - FUNCAO GRATIFICADA	23.262.888.700,00	33.778.941.739,58	33.720.505.354,63
3.1.1.1.036	PCF - GRATIFICACAO ADICIONAL			
3.1.1.1.044	PCF - GRATIFICACAO POR DIFICIL ACESSO E/OU PROVIDIMENTO			
3.1.1.1.069	PCF - GRATIFICACAO DE REPRESENTACAO			
3.1.1.1.101	PCF - GRATIFICACAO DE RISCO DE VIDA E/OU SAUDE	16.962.853.700,00	25.831.570.700,00	25.807.538.497,06
3.1.1.1.119	PCF - GRATIFICACAO POR SUBSTITUICAO			
3.1.1.1.127	PCF - GRATIFICACAO EQUIVALENTE			
3.1.1.1.135	PCF - GRATIFICACOES DIVERSAS			
3.1.1.1.150	PCF - AVANCOS TRIENAIS OU QUINQUENAIS			
3.1.1.1.176	PCF - VENCIMENTO			
3.1.1.1.184	PCF - AJUDA DE CUSTO			
3.1.1.1.192	PCF - DIARIAS DE VIAGEM			
3.1.1.1.200	PCF - HONORARIOS			
3.1.1.1.218	PCF - REMUNERACAO ADICIONAL DE FERIAS			
3.1.1.1.286	PCV - FUNCAO GRATIFICADA E GRATIFICACAO EQUIVALENTE			
3.1.1.1.317	PCV - GRATIFICACAO ADICIONAL			
3.1.1.1.323	PCV - GRATIFICACAO DE RISCO DE VIDA E/OU SAUDE			
3.1.1.1.374	PCV - SALARIO DE CONTRATADOS			
3.1.1.1.408	PCV - AVANCOS TRIENAIS E QUINQUENAIS			
3.1.1.1.457	PCV - REMUNERACAO ADICIONAL DE FERIAS			
3.1.1.1.498	PCV - ALICUO TRANSPORTE			
3.1.1.1.518	OBRIGACOES PATRONAIS			
3.1.1.3	INSTITUTO DE ADM FINANC DA PREV E ASSIST SOCIAL-IAFAS			
3.1.1.3.016	FLNDC DE GARANTIA DO TEMPO DE SERVICIO-FGTS			
3.1.1.3.040	MATERIAL DE CONSUMO			
3.1.2.C				
		28.231.148.900,00	47.003.498.861,32	44.702.200.646,54
		28.228.075.900,00	46.992.425.861,32	44.691.127.646,54
		23.262.888.700,00	33.778.941.739,58	33.720.505.354,63
		16.962.853.700,00	25.831.570.700,00	25.807.538.497,06
				23.161.392.464,26
				62.453.293,89
				1.098.565.101,64
				165.474.750,99
				4.420.247.138,40
				766.445.095,04
				478.996,20
				1.221,86
				1.230.086.244,81
				2.333.926.527,80
				11.589.714.791,81
				131.956.555,17
				54.267.060,23
				89.335,74
				663.027.160,03
				247.935,83
				6.912.163,73
				1.126.079,46
				567.249.918,04
				42.831.051,93
				16.330.952,15
				9.961.069,51
				51.988.321,05
				974.785,23
				51.013.535,82
				222.151.018,75

3.1.2.0.029	MATERIAL P/SINALIZACAO, IDENTIFICACAC E SEGURANCA	20.625,00
3.1.2.0.037	ARTIGOS CIRURGICOS E LABORATORIAIS	4.599.944,20
3.1.2.0.053	COMBUSTIVEIS E LUBRIFICANTES	1.124.500,00
3.1.2.0.078	GENEROS PARA ALIMENTACAD	503.790,00
3.1.2.0.102	MATERIAL DE EXPEDIENTE	*CB.646.164,46
3.1.2.0.110	MATERIAL PARA ACONDICIONAMENTO E/OU EMBALAGEM	160.100,00
3.1.2.0.128	MATERIAL PARA ALOJAMENTO,LAVANDERIA E/OU COZINHA	766.700,00
3.1.2.0.136	MATERIAL PARA CONSERVACAO DE BENS IMOVEIS	13.407.114,05
3.1.2.0.144	MATERIAL P/MANUTEN IDENTIFIC UTILIZACAO E CONSERV DE BENS MOVEIS E EQUIPAMENTOS	20.413.778,93
3.1.2.0.151	MATERIAL PARA CONSERVACAO DE VEICULOS	160.000,00
3.1.2.0.169	MATERIAL P/FOTOGRAFIA,CINEGRAFIA,SOM E PROJECAO DE FILMES RADIOLOGICOS	81.182,00
3.1.2.0.177	MATERIAL DIDATICO	50.965,00
3.1.2.0.165	MATERIAL DE LIMPEZA E HIGIENE	10.493.281,59
3.1.2.0.193	MATERIAL PARA PROTECAO E PROFILAXIA MATERIA PRIMA	7.800,00
3.1.2.0.219	PRODUTOS FARMACEUTICOS E ODONTOLOGICOS	55.265.056,00
3.1.2.0.227	VESTUARIO E/OU UNIFORME	701.111,40
3.1.2.0.243	MATERIAL PARA REPROGRAFIA	16.600,00
3.1.2.0.268	MATERIAL PARA MICROFILMAGEM E PROCESSAMENTO DE DADOS	4.046.861,90
3.1.2.0.279	PRODUTOS QUIMICOS,FISICOS E/OU BIOLÓGICOS	1.135.647,80
3.1.2.0.302	REMUNERACAO DE SERVICOS PESSOAIS HONORARIOS	550.796,40
3.1.3.1	SERVICO DE CONSERVACAO DE BENS IMOVEIS	3.063.011,38
3.1.3.1.015	SERVICO DE CONSERVACAO DE BENS IMOVEIS	854.071,11
3.1.3.1.017	SERVICO DE CONSERVACAO DE BENS MOVEIS E EQUIPAMENTOS	332.215,00
3.1.3.1.019	SERVICO DE LIMPEZA E HIGIENE	429.800,00
3.1.3.1.021	OUTROS SERVICOS E ENCARGOS	1.446.925,27
3.1.3.2	AGUA E ESGOTO	2.358.366.689,29
3.1.3.2.023	SERVICO RELATIVO A DIVULGACAO PROMOCIONAL OU INSTITUCIONAL	45.804.614,54
3.1.3.2.025	ASSINATURA DE PERIODICOS E RECORTES DESPESAS	153.254,00
3.1.3.2.035	C/CONGRESSOS,SIMPOSIOS,CONFERENCIAS E DESPESAS PEQUENAS DE PRONTO PAGAMENTO	11.836.169,04
3.1.3.2.054	ENERGIA ELETRICA	359.000,00
3.1.3.2.115	ARMAZENAGENS,FRETES E/OU CARRETCS	3.627.218,00
3.1.3.2.131	LOCACAO DE IMOVEIS	243.585.283,66
3.1.3.2.164	SEGUROS	15.696.990,01
3.1.3.2.160	SERVICO DE ALIMENTACAO	305.029.997,34
3.1.3.2.269	SERVICO DE COMUNICACAO	10.185.099,22
3.1.3.2.297	SERVICO DE CONSERVACAO DE BENS IMOVEIS	32.772.561,66
3.1.3.2.314	SERVICO DE CONSERVACAO DE BENS MOVEIS E EQUIPAMENTOS	378.171.554,39
3.1.3.2.321	SERVICO DE DIVULGACAO OBRIGATORIA	55.003.228,64
3.1.3.2.339	SERVICO DE	15.774.463,31
3.1.3.2.354	REPROGRAFIA,MICROFILMAGEM,ENCADERNACAO	566.864.864,64
3.1.3.2.362	SERVICO DE LIMPEZA E HIGIENE	58.892.248,88
3.1.3.2.370	TRANSPORTE DE PESSOAL	237.990.871,69
3.1.3.2.396	TREINAMENTO DE PESSOAL	11.340.525,80
3.1.3.2.404	TREINAMENTO DE PESSOAL	2.500.000,00

3.1.3.2.438	TRANSPORTE, ALIMENTACAO E/OU HOSPEDAGEM DE MAO SERVIDORES		12.177,00
3.1.3.2.486	SERVICO DE VIGILANCIA E/OU ZELADORIA		324.100.293,14
3.1.3.2.508	SERVICO MEDICO, PARAMEDICO, LABORATORIAL, RELIGIOS		10.499,00
3.1.3.2.564	TAXAS PELA PRESTACAO DE SERVICOS		126.046,09
3.1.3.2.586	SERVICO DE ASSESSORAMENTO E CONSULTORIA		15.200,00
3.1.3.2.597	ENCARGOS CONTRATUAIS COM LOCACAO DE IMOVEIS		8.319.351,43
3.1.9.2.620	SERVICO DE ESTAGIARIOS E MONITORES		210.895,81
3.1.9.2.831	SERVICO DE BENEFICIAMENTO		4.500,00
3.1.9.2	DESPESAS DE EXERCICIOS ANTERIORES		10.310.892,66
3.1.9.2.021	SERVICO DE LIMPEZA E HIGIENE		37.012,36
3.1.9.2.023	AGUA E ESGOTO		114.323,94
3.1.9.2.131	ENERGIA ELETRICA		295.137,27
3.1.9.2.136	MATERIAL PARA CONSERVACAO DE BENS IMOVEIS		5.965,00
3.1.9.2.144	MATERIAL P/MANUTEN IDENTIFIC UTILIZACAO E CONSERV DE BENS MOVEIS E EQUIPAMENTOS		75.150,00
3.1.9.2.164	ARMAZENAGENS, FRETES E/OU CARRETOS		61.025,98
3.1.9.2.185	MATERIAL DE LIMPEZA E HIGIENE		10.000,00
3.1.9.2.314	SERVICO DE COMUNICACAO		2.495.453,05
3.1.9.2.321	SERVICO DE CONSERVACAO DE BENS IMOVEIS		295.741,08
3.1.9.2.339	SERVICO DE CONSERVACAO DE BENS MOVEIS E EQUIPAMENTOS		50.040,00
3.1.9.2.354	SERVICO DE DIVULGACAO OBRIGATORIA		5.780.894,72
3.1.9.2.370	SERVICO DE LIMPEZA E HIGIENE		253.454,14
3.1.9.2.396	TRANSPORTE DE PESSOAL		694.553,86
3.1.9.2.564	TAXAS PELA PRESTACAO DE SERVICOS		66.636,24
3.1.9.2.597	ENCARGOS CONTRATUAIS COM LOCACAO DE IMOVEIS		75.485,04
3.2.5.9	OUTRAS TRANSFERENCIAS A PESSOAS		245.899,67
3.2.5.9.025	ASSISTENCIA SOCIAL A PESSOAS		245.899,67
02.04.013.2.033	ADMINISTRACAO E ATUACAO DO TRIBUNAL DE JUSTICA		
3.1.1.1	PESSOAL CIVIL		4.622.643.071,33
3.1.1.1.010	PCF - AUXILIO PARA DIFERENCA OU QUEBRA DE CAIXA		4.190.895.910,99
3.1.1.1.036	PCF - FUNCAO GRATIFICADA		577.556,04
3.1.1.1.044	PCF - GRATIFICACAO ADICIONAL		123.333.590,59
3.1.1.1.101	PCF - GRATIFICACAO DE REPRESENTACAO		272.403.011,31
3.1.1.1.119	PCF - GRATIFICACAO DE RISCO DE VIDA E/OU SAUDE		602.591.926,38
3.1.1.1.127	PCF - GRATIFICACAO POR SUBSTITUICAO		100.959.865,57
3.1.1.1.135	PCF - GRATIFICACAO EQUIVALENTE		9.042.507,98
3.1.1.1.143	PCF - GRATIFICACAO DE ASSESSORAMENTO		11.101,10
3.1.1.1.150	PCF - GRATIFICACOES DIVERSAS		3.971.884,28
3.1.1.1.176	PCF - AVANCOS TRIENAIS OU QUINQUENAIS		125.346.317,53
3.1.1.1.184	PCF - VENCIMENTO		531.323.924,90
3.1.1.1.200	PCF - DIARIAS DE VIAGEM		1.874.640.381,58
3.1.1.1.218	PCF - HONORARIOS		54.915.892,16
3.1.1.1.286	PCF - REMUNERACAO ADICIONAL DE FERIAS		194.657,60
3.1.1.1.317	PCV - FUNCAO GRATIFICADA E GRATIFICACAO EQUIVALENTE		131.637.784,50
3.1.1.1.325	PCV - GRATIFICACAO ADICIONAL		15.490.628,92
3.1.1.1.374	PCV - GRATIFICACAO DE RISCO DE VIDA E/OU SAUDE		4.656.863,70
3.1.1.1.390	PCV - GRATIFICACOES DIVERSAS		9.245.446,04
		3.851.857.100,00	
			4.624.947.194,00

3.1.1.1.408	PCV - SALARIO DE CONTRATADOS	291.539.531,20
3.1.1.1.457	PCV - AVANÇOS TRIENAIS E QUINQUENAIS	24.605.087,40
3.1.1.1.487	PCV - GRATIFICAÇÃO PELA PRESTAÇÃO DE SERVIÇOS EXTRAORDINÁRIOS	4.787,48
3.1.1.1.498	PCV - REMUNERAÇÃO ADICIONAL DE FÉRIAS	7.926.333,85
3.1.1.1.518	PCV - AUXÍLIO TRANSPORTE	6.265.290,86
3.1.1.3	OBRIGAÇÕES PATRONAIS	34.429.367,36
3.1.1.3.016	INSTITUTO DE ADM FINANÇ DA PREV E ASSIST SOCIAL-TAPAS	5.933.902,91
3.1.1.3.040	FUNDO DE GARANTIA DO TEMPO DE SERVIÇO-FGTS	28.495.464,45
3.1.2.0	MATERIAL DE CONSUMO	167.906.540,74
3.1.2.0.029	MATERIAL DE SINALIZAÇÃO, IDENTIFICAÇÃO E SEGURANÇA	334.402,00
3.1.2.0.037	ARTIGOS CIRÚRGICOS E LABORATORIAIS	667.160,00
3.1.2.0.053	COMBUSTÍVEIS E LUBRIFICANTES	6.303.775,68
3.1.2.0.078	GENÉRIOS PARA ALIMENTAÇÃO	6.479.442,88
3.1.2.0.102	MATERIAL DE EXPEDIENTE	41.717.383,32
3.1.2.0.110	MATERIAL PARA ACONDICIONAMENTO E/OU EMBALAGEM	124.081,60
3.1.2.0.128	MATERIAL PARA ALOJAMENTO, LAVANDERIA E/OU COZINHA	2.752.260,00
3.1.2.0.136	MATERIAL PARA CONSERVAÇÃO DE BENS IMÓVEIS	9.338.688,57
3.1.2.0.144	MATERIAL DE MANUTENÇÃO IDENTIFIC. UTILIZAÇÃO E CONSERV. DE BENS MÓVEIS E EQUIPAMENTOS	9.022.909,52
3.1.2.0.157	MATERIAL PARA CONSERVAÇÃO DE VEÍCULOS	6.047.494,32
3.1.2.0.169	MATERIAL DE FOTOGRAFIA, CINEGRAFIA, SOM E PROJEÇÃO DE FILMES RADIOLÓGICOS	50.544,00
3.1.2.0.185	MATERIAL DE LIMPEZA E HIGIENE	4.330.775,92
3.1.2.0.219	MATERIAL PRIMA	40.844.202,50
3.1.2.0.227	PRODUTOS FARMACÊUTICOS E ODONTOLÓGICOS	1.088.994,95
3.1.2.0.243	VESTUÁRIO E/OU UNIFORME	3.481.345,00
3.1.2.0.268	MATERIAL PARA REPROGRAFIA	5.869.600,72
3.1.2.0.279	MATERIAL PARA MICROFILMAGEM E PROCESSAMENTO DE DADOS	2.642.378,20
3.1.2.0.302	PRODUTOS QUÍMICOS, FÍSICOS E/OU BIOLÓGICOS	3.374.662,96
3.1.2.0.313	GASOLINA E ALCOOL CARBURANTE	23.433.238,80
3.1.3.1	REMUNERAÇÃO DE SERVIÇOS PESSOAIS HONORÁRIOS	3.515.720,00
3.1.3.1.015	SERVIÇO DE LIMPEZA E HIGIENE	2.447.820,00
3.1.3.1.021	OUTROS SERVIÇOS E ENCARGOS	1.067.900,00
3.1.3.2	ÁGUA E ESGOTO	204.356.198,74
3.1.3.2.023	SERVIÇO RELATIVO A DIVULGAÇÃO	44.251.011,76
3.1.3.2.025	PROMOCIONAL OU INSTITUCIONAL	306.468,00
3.1.3.2.035	ASSINATURA DE PERIÓDICOS E RECORTES	5.657.693,25
3.1.3.2.054	DESPESAS	15.746,00
3.1.3.2.115	C/CONGRESSOS, SIMPÓSIOS, CONFERÊNCIAS E DESPESAS PEQUENAS DE FRONTO PAGAMENTO	6.827.595,55
3.1.3.2.131	ENERGIA ELÉTRICA	68.969.073,84
3.1.3.2.156	EVENTUAIS	31.806,50
3.1.3.2.164	ARMAZENAGENS, FREIJS E/OU CARRETOS	0,00
3.1.3.2.255	PROCESSAMENTO DE DADOS	3.985.675,04
3.1.3.2.263	RECEBOS F. HOMENAGENS	284.268,19
3.1.3.2.289	SEGUROS	101.598,46
3.1.3.2.314	SERVIÇO DE COMUNICAÇÃO	15.380.185,26
3.1.3.2.321	SERVIÇO DE CONSERVAÇÃO DE BENS MÓVEIS	10.821.222,15

3.1.3.2.339	SERVICO DE CONSERVACAO DE BENS MOVEIS E EQUIPAMENTOS				20.615.504,73
3.1.3.2.347	SERVICO DE CONSERVACAO DE VEICULOS				729.260,00
3.1.3.2.354	SERVICO DE DIVULGACAO OBRIGATORIA				4.385.554,68
3.1.3.2.362	SERVICO DE REPROGRAFIA, MICROFILMAGEM, ENCADERNACAO				6.658.341,00
3.1.3.2.370	SERVICO DE LIMPEZA E HIGIENE				899.600,00
3.1.3.2.396	TRANSPORTE DE PESSOAL				1.923.445,00
3.1.3.2.404	TREINAMENTO DE PESSOAL				732.977,55
3.1.3.2.438	TRANSPORTE, ALIMENTACAO E/OU HOSPEDAGEM DE MAO SERVIDORES				1.060.836,49
3.1.3.2.586	SERVICO DE ASSESSORAMENTO E CONSULTORIA				6.600.000,00
3.1.3.2.620	SERVICO DE ESTAGIARIOS E MONITORES				3.947.976,04
3.1.3.2.753	ENCARGOS COM ASSOCIACOES				90.000,00
3.1.3.2.973	CONFECACAO DE CARTEIRAS				85.860,00
3.1.9.2	FUNCIONAIS, CRACHAS E CARIMBOS				21.271.796,43
3.1.9.2.035	DESPESAS DE EXERCICIOS ANTERIORES				7.319,00
3.1.9.2.053	ASSINATURA DE PERIODICOS F RECORTE				89.418,50
3.1.9.2.156	COMBUSTIVEIS E LUBRIFICANTES				154.214,29
3.1.9.2.255	EVENTUAIS				16.939.378,56
3.1.9.2.267	PROCESSAMENTO DE DADOS				0,00
3.1.9.2.313	PCF - AUXILIO PARA ENCARGOS GERAIS DE GABINETE				2.565.414,20
3.1.9.2.339	CASOLINA E ALCOOL CARBURANTE				521.825,40
3.1.9.2.354	SERVICO DE CONSERVACAO DE BENS MOVEIS E EQUIPAMENTOS				856.180,00
3.1.9.2.386	SERVICO DE DIVULGACAO OBRIGATORIA				94.980,00
3.1.9.2.404	TRANSPORTE DE PESSOAL				34.078,64
3.1.9.2.486	TREINAMENTO DE PESSOAL				8.989,74
3.2.5.9	SERVICO DE VIGILANCIA E/OU ZELADORIA				267.537,67
3.2.5.9.025	OUTRAS TRANSFERENCIAS A PESSOAS				267.537,67
02.04.013.2.036	ASSISTENCIA SOCIAL A PESSOAS				
	PAGAMENTOS DETERMINADOS POR SENTENÇAS JUDICIARIAS	365.142.800,00	1.061.665.839,58		
3.1.9.1	SENTENÇAS JUDICIARIAS				
3.1.9.1.012	PAGAMENTO DETERMINADO POR SENTENÇAS JUDICIARIAS				
9.2.9.1	SENTENÇAS JUDICIARIAS				
9.2.9.1.130	PAGAMENTO DETERMINADO POR SENTENÇAS JUDICIARIAS				
4.2.9.1	SENTENÇAS JUDICIARIAS				
4.2.9.1.020	PAGAMENTO DETERMINADO POR SENTENÇAS JUDICIARIAS				
02.04.013.2.037	MANUTENCAO DO SISTEMA DE INFORMACOES				
3.1.3.2	PROCESSUAIS				
3.1.3.2.255	OUTROS SERVICOS E ENCARGOS				
02.04.013.2.039	PROCESSAMENTO DE DADOS	1.99.144.100,00	1.834.144.100,00		
3.1.3.2	PUBLICACAO DE ATOS DA JUSTICA DE I E II GRAU				
3.1.3.2	OUTROS SERVICOS E ENCARGOS	883.890.000,00	426.613.906,00		
3.1.3.2.354	SERVICO DE DIVULGACAO OBRIGATORIA				
02.04.031	ASSISTENCIA FINANCEIRA	4.160.904.400,00	12.622.067.952,74		
02.04.031.1.042	CONTRIBUICAO AO FUNDO DE RECAPELHAMENTO DO PODER JUDICIARIO	4.452.949.400,00	12.533.859.252,74		
3.2.1.4	CONTRIBUICOES A FUNDOS				
3.2.1.4.012	CONSTITUICAO E MANUTENCAO DE FUNDOS				
4.3.1.3	CONTRIBUICOES A FUNDOS				
4.3.1.3.011	CONSTITUICAO E MANUTENCAO DE FUNDOS				

02.04.031.1.047	CONSTRUCAO DA SEDE DA ESCOLA SUPERIOR DA MAGISTRATURA	2.946.300,00	80.000.000,00	80.000.000,00
4.3.3.1	AUXILIOS PARA DESPESAS DE CAPITAL			80.000.000,00
4.3.3.1.012	AUXILIOS PARA OBRAS E INSTALACOES			80.000.000,00
02.04.031.2.032	MANUTENCAO DOS SERVICOS DE RESTAURANTE	5.008.700,00	8.208.700,00	8.208.700,00
3.2.3.1	SUBVENCOES SOCIAIS			5.208.700,00
3.2.3.1.101	CONTRIBUICOES A INSTITUICOES PRIVADAS			5.208.700,00
02.04.043	ORGANIZACAO E MODERNIZACAO ADMINISTRATIVA	472.757.400,00	584.800.400,00	584.800.400,00
02.04.043.1.041	REAPARELHAMENTO ADMINISTRATIVO DO TRIBUNAL DE JUSTICA	136.814.400,00	98.857.400,00	98.857.400,00
4.1.2.0	EQUIPAMENTOS E MATERIAL PERMANENTE			98.743.332,18
4.1.2.0.093	EQUIPAMENTOS P/LABORATORIOS E/OU GABINETES MEDICOS OU ODONTOLOGICOS		1.607.140,00	98.743.332,18
4.1.2.0.101	EQUIPAMENTOS P/OFFICINA, AJARDINAMENTO E CAMPO		207.011,00	207.011,00
4.1.2.0.119	INSIGNIAS, FLAMULAS, BANDEIRAS, PLACAS E CARTEIRAS FUNCIONAIS		1.690.515,10	1.690.515,10
4.1.2.0.135	MAQUINAS DE			
4.1.2.0.143	ESCREVER, SOMAR, CALCULAR, CONTABILIDADE E MAQUINAS, MOTORES E/OU APARELHOS		42.565.050,00	42.565.050,00
4.1.2.0.150	MATERIAL BIBLIOGR SOFTWARES PECAS P/COLECOES DE BIBLIOTEC DISCOY FILMOT E MOBILIARIO EM GERAL		1.538.222,27	1.538.222,27
4.1.2.0.168	EQUIPAMENTOS PARA COPA E COZINHA		26.657.605,58	26.657.605,58
4.1.2.0.192	MAQUINAS E/OU EQUIPAMENTOS ELETRONICOS		5.784.574,60	5.784.574,60
4.1.2.0.233	P/PROCES E/OU MICROFILMAGEM DE DADOS		890.293,00	890.293,00
4.1.2.0.255	MATERIA PARA ACONDICIONAMENTO		3.107.461,36	3.107.461,36
4.1.2.0.266	EQUIPAMENTOS DE TELECOMUNICACOES		906.816,00	906.816,00
4.1.2.0.277	MOVEIS E/OU MATERIAIS PARA ALOJAMENTO		12.952.148,27	12.952.148,27
4.1.2.0.288	EQUIPAMENTOS DE SOM E/OU IMAGEM		546.704,00	546.704,00
02.04.043.1.043	REAPARELHAMENTO ADMINISTRATIVO DA JUSTICA DE PRIMEIRA INSTANCIA	335.943.000,00	485.943.000,00	485.943.000,00
4.1.2.0	EQUIPAMENTOS E MATERIAL PERMANENTE			485.754.956,41
4.1.2.0.069	EQUIPAMENTOS HOSPITALARES E CIRURGICOS			485.754.956,41
4.1.2.0.085	EQUIPAMENTO PARA ESPORTE E/OU RECREACAO		251.910,00	251.910,00
4.1.2.0.101	EQUIPAMENTOS P/OFFICINA, AJARDINAMENTO E CAMPO		52.350,00	52.350,00
4.1.2.0.119	INSIGNIAS, FLAMULAS, BANDEIRAS, PLACAS E CARTEIRAS FUNCIONAIS		37.766,00	37.766,00
4.1.2.0.135	MAQUINAS DE			
4.1.2.0.143	ESCREVER, SOMAR, CALCULAR, CONTABILIDADE E MAQUINAS, MOTORES E/OU APARELHOS		30.743.820,00	30.743.820,00
4.1.2.0.150	MATERIAL BIBLIOGR SOFTWARES PECAS P/COLECOES DE BIBLIOTEC DISCOY FILMOT E MOBILIARIO EM GERAL		107.553.045,82	107.553.045,82
4.1.2.0.168	MAQUINAS E/OU EQUIPAMENTOS ELETRONICOS		14.741.087,00	14.741.087,00
4.1.2.0.176	OBRA DE ARTE, MATERIAIS E OBJETOS PARA DECORACAO		198.150.985,13	198.150.985,13
4.1.2.0.192	EQUIPAMENTOS PARA COPA E COZINHA		231.000,00	231.000,00
4.1.2.0.200	VEICULOS DE TRACAO PESSOAL OU ANIMAL		170.566,00	170.566,00
4.1.2.0.233	MAQUINAS E/OU EQUIPAMENTOS ELETRONICOS P/PROCES E/OU MICROFILMAGEM DE DADOS		363.063,00	363.063,00
4.1.2.0.244	EQUIPAMENTOS DE SEGURANCA E/OU PROTECCAO		90.604.162,00	90.604.162,00
4.1.2.0.255	MATERIA PARA ACONDICIONAMENTO		205.593,50	205.593,50
4.1.2.0.266	EQUIPAMENTOS DE TELECOMUNICACOES		127.600,00	127.600,00
4.1.2.0.288	EQUIPAMENTOS DE SOM E/OU IMAGEM		37.507.344,00	37.507.344,00
02.04.134	TELEFONIA	29.453.000,00	453.369,00	453.369,00
02.04.134.1.046	AMPLIACAO DO SISTEMA DE COMUNICACOES	29.453.000,00	453.369,00	453.369,00
4.1.2.0	EQUIPAMENTOS E MATERIAL PERMANENTE			265.500,00

4.1.2.0.266	EQUIPAMENTOS DE TELECOMUNICAÇÕES				265.500,00		
02.04.217	TREINAMENTO DE RECURSOS HUMANOS				6.105.273,58		
02.04.217.1.045	ESPECIALIZAÇÃO E TREINAMENTO DE RECURSOS HUMANOS						
3.1.3.2	OUTROS SERVIÇOS E ENCARGOS						
3.1.3.2.404	TREINAMENTO DE PESSOAL						
02.81	ASSISTÊNCIA						
02.81.031	ASSISTÊNCIA FINANCEIRA						
02.81.031.1.044	CONTRIBUIÇÃO À ASSOCIAÇÃO DOS JUÍZES DO RIO GRANDE DO SUL-AJURIS			6.162.400,00	6.162.400,00		
3.2.3.1	SUBVENÇÕES SOCIAIS						
3.2.3.1.101	CONTRIBUIÇÕES À INSTITUIÇÕES PRIVADAS						
4.3.3.1	AUXÍLIOS PARA DESPESAS DE CAPITAL						
4.3.3.1.012	AJÍLIOS PARA OBRAS E INSTALAÇÕES						
08	EDUCAÇÃO E CULTURA						
08.48	CULTURA						
08.48.247	DIFUSÃO CULTURAL						
08.48.247.2.038	CONTRIBUIÇÃO À ASSOCIAÇÃO PRO-CORAL DOS FUNC. DOS TRIBUNAIS DE JUSTIÇA E ALCADA						
3.2.3.1	SUBVENÇÕES SOCIAIS						
3.2.3.1.101	CONTRIBUIÇÕES À INSTITUIÇÕES PRIVADAS						
15	ASSISTÊNCIA E PREVIDÊNCIA						
15.81	ASSISTÊNCIA						
15.81.031	ASSISTÊNCIA FINANCEIRA						
15.81.031.2.034	CONTRIBUIÇÃO AO CENTRO DOS FUNCIONÁRIOS DOS TRIBUNAIS DE JUSTIÇA E ALCADA						
3.2.3.1	SUBVENÇÕES SOCIAIS						
3.2.3.1.101	CONTRIBUIÇÕES À INSTITUIÇÕES PRIVADAS						
15.81.031.2.035	CONTRIBUIÇÃO À ASSOCIAÇÃO DOS SERVIDORES DA JUSTIÇA DO RGS						
3.2.3.1	SUBVENÇÕES SOCIAIS						
3.2.3.1.101	CONTRIBUIÇÕES À INSTITUIÇÕES PRIVADAS						
TOTAL DA U.O. =>					28.235.102.800,00	47.077.452.761,32	44.716.154.545,54
TOTAL DO ORÇAO =>					28.235.102.800,00	47.077.452.761,32	44.716.154.545,54

DEMONSTRACAO DA DESPESA POR FUNCOES, PROGRAMAS, SUBPROGRAMAS, PROJETOS E ATIVIDADES
COM DESDOBRAMENTO DOS ELEMENTOS, SUBELEMENTOS E RUBRICAS
POR UNIDADE ORCAMENTARIA

EXERCICIO DE 1991

ORGAO: 04 - TRIBUNAL DE ALCADA

U.O. 04.01 - TRIBUNAL DE ALCADA

CODIGO	ESPECIFICACAO	DESPESA FIXADA	DESPESA AUTORIZADA	DESPESA REALIZADA
02	JUDICIARIA			3.151.260.681,24
02.04	PROCESSO JUDICIARIO	1.768.216.000,00	3.195.791.096,00	3.151.260.681,24
02.04.013	ACAO JUDICIARIA	1.768.216.000,00	3.195.791.096,00	3.151.260.681,24
02.04.013.2.041	ADMINISTRACAO E ATUACAO JUDICIARIA	1.641.274.600,00	2.973.731.796,00	2.929.201.381,24
3.1.1.1	PESSOAL CIVIL	1.641.274.600,00	2.973.731.796,00	2.929.201.381,24
3.1.1.1.026	PCF - AUXILIO MORADIA			2.644.687.602,45
3.1.1.1.036	PCF - FUNCAO GRATIFICADA			2.025,23
3.1.1.1.044	PCF - GRATIFICACAO ADICIONAL			71.416.082,31
3.1.1.1.101	PCF - GRATIFICACAO DE REPRESENTACAO			225.273.692,46
3.1.1.1.119	PCF - GRATIFICACAO DE RISCO DE VIDA E/OU SAUDE			639.215.715,07
3.1.1.1.127	PCF - GRATIFICACAO POR SUBSTITUICAO			5.153.970,29
3.1.1.1.150	PCF - GRATIFICACOES DIVERSAS			2.342.602,77
3.1.1.1.176	PCF - AVANCOS TRIENNAIS OU QUINQUENAIS			73.015.204,98
3.1.1.1.184	PCF - VENCIMENTO			362.681.703,00
3.1.1.1.200	PCF - DIARIAS DE VIAGEM			1.151.119.639,16
3.1.1.1.218	PCF - HONORARIOS			2.846.953,12
3.1.1.1.236	PCF - REMUNERACAO ADICIONAL DE FERIAS			95.372,70
3.1.1.1.325	PCV - GRATIFICACAO ADICIONAL			89.915.537,31
3.1.1.1.374	PCV - GRATIFICACAO DE RISCO DE VIDA E/OU SAUDE			1.168.399,92
3.1.1.1.382	PCV - GRATIFICACAO POR SUBSTITUICAO			177.910,36
3.1.1.1.408	PCV - SALARIO DE CONTRATADOS			56.643,76
3.1.1.1.437	PCV - AVANCOS TRIENNAIS E QUINQUENAIS			16.667,02,91
3.1.1.1.498	PCV - REMUNERACAO ADICIONAL DE FERIAS			2.857.071,53
3.1.1.3	OBRIGACOES PATRONAIS			480.975,55
3.1.1.3.016	INSTITUTO DE ADM FINANCA DA PREV E ASSIST SOCIAL-IAPAS			2.511.967,04
3.1.1.3.040	FUNDC DE GARANTIA DO TEMPO DE SERVICIO-SGIS			805.410,49
3.1.2.0	MATERIAL DE CONSUMO			1.706.556,55
3.1.2.C.053	COMBUSTIVEIS E LUBRIFICANTES			34.010.552,33
3.1.2.C.078	GENEROS PARA ALIMENTACAO			37.580,38
3.1.2.C.102	MATERIAL DE EXPEDIENTE			770.000,00
3.1.2.C.110	MATERIAL PARA ACONDICIONAMENTO E/OU EMBALAGEM			17.411.892,00
				1.266.350,00

3.1.2.0.128	MATERIAL PARA ALÇAMENTO,LAVANDERIA F/OU COZINHA			566.008,00
3.1.2.0.136	MATERIAL PARA CONSERVACAO DE BENS IMOVEIS			1.737.916,81
3.1.2.0.144	MATERIAL P/MANUTEN IDENTIFIC UTILIZACAO E CONSERV DE BENS IMOVEIS E EQUIPAMENTOS			1.228.393,50
3.1.2.0.151	MATERIAL PARA CONSERVACAO DE VEICULOS			1.178.401,40
3.1.2.0.165	MATERIAL DE LIMPEZA E HIGIENE			2.372.883,34
3.1.2.0.243	VESTUARIO E/OU UNIFORME			2.704.400,00
3.1.2.0.268	MATERIAL PARA REPROGRAFIA			1.225.998,50
3.1.2.0.279	MATERIAL PARA MICROFILMAGEM E PROCESSAMENTO DE FADOS			92.000,00
3.1.2.0.313	GASOLINA E ALCOOL CARBURANTE			3.618.726,40
3.1.3.2	OUTROS SERVIÇOS E ENCARGOS			162.363.363,42
3.1.3.2.023	AGUA E ESGOTO			4.054.541,67
3.1.3.2.035	ASSINATURA DE PERICDICOS E RECORTES			1.720.543,35
3.1.3.2.051	DESPESAS DE CONDOMINIO DE PRECIOS DO ESTADO			
3.1.3.2.115	DESPESAS PEQUENAS DE PRONTO PAGAMENTO			1.071.574,93
3.1.3.2.131	ENERGIA ELÉTRICA			843.317,50
3.1.3.2.180	LOCACAO DE IMOVEIS			10.063.397,26
3.1.3.2.255	PROCESSAMENTO DE DADOS			64.461.695,24
3.1.3.2.263	RECEPCOES E HOMENAGENS			870.641,24
3.1.3.2.289	SEGURDS			226.320,00
3.1.3.2.314	SERVICO DE COMUNICACAO			2.289.303,58
3.1.3.2.321	SERVICO DE CONSERVACAO DE BENS IMOVEIS			16.561.825,85
3.1.3.2.339	SERVICO DE CONSERVACAO DE BENS IMOVEIS E EQUIPAMENTOS			2.737.448,25
3.1.3.2.347	SERVICO DE CONSERVACAO DE VEICULOS			17.350.138,85
3.1.3.2.354	SERVICO DE DIVULGACAO OBRIGATORIA			503.350,00
3.1.3.2.352	SERVICO DE REPROGRAFIA,MICROFILMAGEM,ENCADERNACAO			0,00
3.1.3.2.370	SERVICO DE LIMPEZA E HIGIENE			11.835.928,17
3.1.3.2.390	TRANSPORTE DE PESSOAL			14.734.694,07
3.1.3.2.404	TREINAMENTO DE PESSOAL			813.134,00
3.1.3.2.486	SERVICO DE VIGILANCIA E/OU ZILADORIA			555.000,00
3.1.3.2.542	SERVICO DE FOTOGRAFIA,CINEGRAFIA,SCM E PROJECAO			5.975.439,00
3.1.3.2.597	ENCARGOS CONTRATAIS COM LOCACAO DE IMOVEIS			20.000,00
3.1.3.2.620	SERVICO DE ESTAGIARIOS E MONITORES			759.841,78
3.1.3.2.675	SERVICO DE PROPLAXIA VEGETAL C/OU ANIMAL			2.706.264,13
3.1.3.2.919	DESPESAS RECORRENTES DE PROGRAMAS DE CAPACITACAO DE MENORES (FFBEM)			78.400,00
3.2.5.9	OUTRAS TRANSFERENCIAS A PESSOAS			3.100.494,55
3.2.5.9.025	ASSISTENCIA SOCIAL A PESSOAS			58.900,00
4.1.2.0	EQUIPAMENTOS E MATERIAL PERMANENTE			58.900,00
4.1.2.0.010	VEICULOS E/OU EQUIPAMENTOS P/VEICULOS			55.568.996,00
4.1.2.0.015	RGDVIARIOS DE TRACAO MECANICA			49.858.960,87
4.1.2.0.135	MACUINAS DE			
4.1.2.0.143	ESCREVER,SOMAR,CALCULAR,CONTABILIDADE E			10.137.600,00
4.1.2.0.150	MACUINAS,MOTORES E/OU APARELHOS			536.274,00
4.1.2.0.150	MATERIAL FIBROGR SOFTWARES PEÇAS			
4.1.2.0.168	P/COLECCOES DE BIBLIOTEC DISCO FILMOT E			695.319,00
4.1.2.0.233	MOBILIARIC EM GERAL			23.614.066,80
4.1.2.0.233	MACUINAS E/OU EQUIPAMENTOS ELETRONICOS			
4.1.2.0.233	P/PROCES E/OU MICROFILMAGEM DE DADOS			663.333,33

4.1.2.0.244	EQUIPAMENTOS DE SEGURANCA E/OU PROTECCAO				54.442,00
C2.04.024	INFORMATICA				219.451.800,00
C2.04.024.2.045	MANUTENCAO DO SISTEMA DE INFORMACOES				219.451.800,00
3.1.2.0	PROCESSUAIS				486.000,00
3.1.2.0.279	MATERIAL DE CONSUMO				486.000,00
3.1.3.2	MATERIAL PARA MICROFILMAGEM E				218.955.600,00
3.1.3.2.255	PROCESSAMENTO DE DADOS				218.955.600,00
02.04.031	OUTROS SERVICOS E ENCARGOS				2.607.500,00
02.04.031.2.044	PROCESSAMENTO DE DADOS				2.607.500,00
3.2.3.1	ASSISTENCIA FINANCEIRA				2.607.500,00
3.2.3.1.101	MANUTENCAO DOS SERVICOS DE BAR E				2.607.500,00
12	RESTAURANTE				2.607.500,00
12.04	SUBVENCOES SOCIAIS				57.851.999,89
12.04.023	CONTRIBUICOES A INSTITUICOES PRIVADAS				57.851.999,89
12.04.023.2.042	RELACOES EXTERIORES				57.851.999,89
3.1.3.2	PROCESSO JUDICIARIO				57.851.999,89
3.1.3.2.354	DIVULGACAO OFICIAL				57.851.999,89
15	PUBLICACAO DE ATOS PROCEDENTES DO TRIBUNAL				57.851.999,89
15.81	DE ALCADA				57.851.999,89
15.81.031	OUTROS SERVICOS E ENCARGOS				57.851.999,89
15.81.031.2.043	SERVICIO DE DIVULGACAO OBRIGATORIA				57.851.999,89
3.2.3.1	ASSISTENCIA E PREVIDENCIA				503.800,00
3.2.3.1.101	ASSISTENCIA				503.800,00
	ASSISTENCIA FINANCEIRA				503.800,00
	CONTRIBUICAO AO CENTRO DOS FUNCIONARIOS				503.800,00
	DOS TRIBUNAIS DE JUSTICA E ALCADA				503.800,00
	SUBVENCOES SOCIAIS				503.800,00
	CONTRIBUICOES A INSTITUICOES PRIVADAS				503.800,00
	TOTAL DA U.O. =>	1.886.571.800,00	5.254.146.886,00	3.209.616.481,13	
	TOTAL DO ORGAO =>	1.886.571.800,00	3.254.146.886,00	3.209.616.481,13	

DEMONSTRAÇÃO DA DESPESA POR FUNÇÕES, PROGRAMAS, SUB-PROGRAMAS, PROJETOS - ATIVIDADES
 COM DESDORRAMENTO DOS ELEMENTOS, SUBELEMENTOS E RUBRICAS
 POR UNIDADE ORÇAMENTÁRIA

EXERCÍCIO DE 1991

ORGÃO: 06 - JUÍZADO DE MENORES

U.O.: 06.01 - JUÍZADO DE MENORES

CODIGO	ESPECIFICAÇÃO	DESPESA FIXADA	DESPESA AJUDADA	DESPESA REALIZADA
02	JUDICIARIA			374.354.223,72
02.04	PROCESSO JUDICIARIO		1.014.690.654,38	374.354.223,72
02.04.013	ACAO JUDICIARIA	924.743.000,00	1.014.690.654,38	899.115.595,60
02.04.013.2.061	ADMINISTRACAO, ATUACAO JUDICANTE E REINTEGRACAO SOCIAL DO MENOR	771.426.800,00	839.381.637,84	899.115.595,60
3.1.1.1.	PESSOAL CIVIL			724.580.729,88
3.1.1.1.036	PCF - FUNCAO GRATIFICADA			2.644.829,00
3.1.1.1.044	PCF - GRATIFICACAO ADICIONAL			20.345.649,76
3.1.1.1.119	PCF - GRATIFICACAO DE RISCO DE VIDA E/OU SAUDE			296.385,08
3.1.1.1.127	PCF - GRATIFICACAO POR SUBSTITUICAO			78.865,62
3.1.1.1.160	PCF - GRATIFICACOES DIVERSAS			20.263.159,32
3.1.1.1.176	PCF - AVANGOS TRIENNAIS OU QUINQUENAIS			41.106.752,79
3.1.1.1.184	PCF - FNCI-MENTO			123.607.523,58
3.1.1.1.200	PCF - DIARIAS DE VIAGEM			2.907.587,02
3.1.1.1.286	PCF - REMUNERACAO ADICIONAL DE FERIAS			5.951.749,42
3.1.1.1.317	PCV - FUNCAO GRATIFICADA E GRATIFICACAO EQUIVALENTE			1.866.513,43
3.1.1.1.325	PCV - GRATIFICACAO ADICIONAL			12.160.270,35
3.1.1.1.374	PCV - GRATIFICACAO DE RISCO DE VIDA E/OU SAUDE			1.111.027,62
3.1.1.1.382	PCV - GRATIFICACAO POR SUBSTITUICAO			227.430,36
3.1.1.1.405	PCV - SALARIO DE CONTRATADOS			433.291.441,09
3.1.1.1.432	PCV - DIARIAS DE VIAGEM			856.050,57
3.1.1.1.457	PCV - AVANGOS TRIENNAIS E QUINQUENAIS			49.594.931,50
3.1.1.1.487	PCV - GRATIFICACAO PELA PRESTACAO DE SERVICOS EXTRAORDINARIOS			120.996,88
3.1.1.1.495	PCV - REMUNERACAO ADICIONAL DE FERIAS			10.778.696,76
3.1.1.1.515	PCV - AUXILIO TRANSPORTE			381.168,97
3.1.1.9	OBRIGACOES PATRONAIS			49.101.816,73
3.1.1.3.016	INSTITUC DE ADM FINANC DA PREV ASSIST SOCIAL - APAS			3.499.766,25
3.1.1.3.040	FUNDO DE GARANTIA DO TEMPO DE SERVICO-FGTS			41.602.050,48
3.1.2.0	MATERIAL DE CONSUMO			14.583.302,92
3.1.2.0.053	COMBUSTIVEIS E LUBRIFICANTES			99.187,67
3.1.2.0.102	MATERIAL DE EXPEDIENTE			1.691.607,00

3.1.2.0.136	MATERIAL PARA CONSERVACAO DE BENS IMOVEIS	1.758.170,35
3.1.2.0.144	MATERIAL P/MANUTEN IDENTIFIC UTILIZACAO E CONSERV DE BENS MOVEIS E EQUIPAMENTOS	363.104,90
3.1.2.0.151	MATERIAL PARA CONSERVACAO DE VEICULOS	2.026.076,00
3.1.2.0.185	MATERIAL DE LIMPEZA E HIGIENE	1.032.398,40
3.1.2.0.268	MATERIAL PARA REPROGRAFIA	717.457,70
3.1.2.0.313	GASOLINA E ALCOOL CARBURANTE	6.895.300,90
3.1.3.2	OUTROS SERVICOS E ENCARGOS	72.006.982,76
3.1.3.2.023	AGUA E ESGOTO	4.641.137,10
3.1.3.2.025	SERVICO RELATIVO A DIVULGACAO PROMOCIONAL OU INSTITUCIONAL	6.861,60
3.1.3.2.035	ASSINATURA DE PERIODICOS E RECORTES	317.240,00
3.1.3.2.115	DESPESAS PEQUENAS DE PRONTO PAGAMENTO	952.995,00
3.1.3.2.131	ENERGIA ELETRICA	1.228.816,40
3.1.3.2.172	INDENIZACOES	8.864.102,19
3.1.3.2.180	LOCACAO DE IMOVEIS	18.607.167,57
3.1.3.2.198	LOCACAO DE MAQUINAS E EQUIPAMENTOS	119.780,47
3.1.3.2.255	PROCESSAMENTO DE DADOS	0,00
3.1.3.2.289	SEGUROS	20.892,99
3.1.3.2.297	SERVICO DE ALIMENTACAO	379.090,00
3.1.3.2.314	SERVICO DE COMUNICACAO	4.617.295,94
3.1.3.2.321	SERVICO DE CONSERVACAO DE BENS IMOVEIS	936.400,00
3.1.3.2.339	SERVICO DE CONSERVACAO DE BENS MOVEIS E EQUIPAMENTOS	764.701,00
3.1.3.2.347	SERVICO DE CONSERVACAO DE VEICULOS	366.000,00
3.1.3.2.354	SERVICO DE DIVULGACAO OBRIGATORIA	86.993,76
3.1.3.2.362	SERVICO DE REPROGRAFIA, MICROFILMAGEM, ENCADERNACAO	3.722.376,70
3.1.3.2.370	SERVICO DE LIMPEZA E HIGIENE	4.996.723,16
3.1.3.2.396	TRANSPORTE DE PESSOAL	669.417,18
3.1.3.2.438	TRANSPORTE, ALIMENTACAO E/OU HOSPEDAGEM DE NAO SERVIDORES	66.774,92
3.1.3.2.486	SERVICO DE VIGILANCIA E/OU ZELADORIA	20.031.150,36
3.1.3.2.597	ENCARGOS CONTRATUAIS COM LOCACAO DE IMOVEIS	522.288,02
3.1.3.2.620	SERVICO DE ESTAGIARIOS E MONITORES	83.778,41
3.1.3.2.973	CONFECACAO DE CARTEIRAS FUNCIONAIS, CRACHAS E CARIMBOS	16.000,00
3.1.9.2	DESPESAS DE EXERCICIOS ANTERIORES	2.791.070,94
3.1.9.2.023	AGUA E ESGOTO	614.335,39
3.1.9.2.131	ENERGIA ELETRICA	526.175,57
3.1.9.2.314	SERVICO DE COMUNICACAO	1.419.761,25
3.1.9.2.354	SERVICO DE DIVULGACAO OBRIGATORIA	99.792,00
3.1.9.2.396	TRANSPORTE DE PESSOAL	8.102,90
3.1.9.2.438	TRANSPORTE, ALIMENTACAO E/OU HOSPEDAGEM DE NAO SERVIDORES	10.419,58
3.1.9.2.486	SERVICO DE VIGILANCIA E/OU ZELADORIA	57.616,51
3.1.9.2.520	IMPOSTO PREDIAL E TERRITORIAL URBANO E CONTRIBUICAO DE MELHORIA	13.221,12
3.1.9.2.597	ENCARGOS CONTRATUAIS COM LOCACAO DE IMOVEIS	41.746,02
4.1.2.C	EQUIPAMENTOS E MATERIAL PERMANENTE	40.051.692,87
4.1.2.0.101	EQUIPAMENTOS P/OFFICINA, AJARDINAMENTO E CAMPO	1.339.037,00
4.1.2.0.135	MAQUINAS DE	7.872.000,00
4.1.2.0.143	ESCREVER, SOMAR, CALCULAR, CONTABILIDADE F MAQUINAS, MOTORES E/OU APARELHOS	960.881,82

4.1.2.0.150	MATERIAL BIBLIOGR SOFTWARES PECAS				7.720.600,00
4.1.2.0.168	P/COLECOES DE BIBLIOTEC DISCO- FILMOT E				2.056.954,15
4.1.2.0.192	MOBILIARIO EM GERAL				2.821.120,00
4.1.2.0.233	EQUIPAMENTOS PARA COFA E COZINHA				15.322.900,00
4.1.2.0.266	MAQUINAS E/OU EQUIPAMENTOS ELETRONICOS				1.958.000,00
02.04.024	P/PROCES E/OU MICROFILMAGEM DE DADOS				75.238.528,12
02.04.024.2.063	EQUIPAMENTOS DE TELECOMUNICACDES	53.316.200,00		75.309.056,54	
	INFORMATICA				
	MANUTENCAO DO SISTEMA DE INFORMACOES	53.316.200,00		75.309.056,54	
	PROCESSUAIS				
3.1.3.2	OUTROS SERVICOS E ENCARGOS				
3.1.3.2.255	PROCESSAMENTO DE DADOS				
3.1.9.2	DESPESAS DE EXERCICIOS ANTERIORES				
3.1.9.2.255	PROCESSAMENTO DE DADOS				
15	ASSISTENCIA E PREVIDENCIA	176.800,00		176.800,00	
15.81	ASSISTENCIA	176.800,00		176.800,00	
15.81.031	ASSISTENCIA FINANCEIRA	176.800,00		176.800,00	
15.81.031.2.064	CONTRIBUICAO A ASSOCIACAO DDS SERVIDORES DO	176.800,00		176.800,00	
	JUIZADO DE MENORES				
3.2.3.1	SUBVENCOES SOCIAIS				
3.2.3.1.10*	CONTRIBUICOES A INSTITUICOES PRIVADAS	176.800,00		176.800,00	
	TOTAL DA U.O. =>	824.919.800,00		1.014.867.494,38	974.531.023,72
	TOTAL DO ORCAG ->	824.919.800,00		1.014.867.494,38	974.531.023,72

DEMONSTRACAO DA DESPESA POR FUNCOES, PROGRAMAS, SUBPROGRAMAS, PROJETOS E ATIVIDADES
COM DESDOBRAMENTO DOS ELEMENTOS, SUBELEMENTOS, SUBELEMENTOS E RUBRICAS
POR UNIDADE ORCAMENTARIA

EXERCICIO DE 1994

ORGAO: 07 - JUSTICA MILITAR DO ESTADO

U.O. 07.01 - JUSTICA MILITAR DO ESTADO

CODIGO	ESPECIFICACAO	DESPESA FIXADA	DESPESA AUTORIZADA	DESPESA REALIZADA
02	JUDICIARIA			747.647.435,08
02.04	PROCESSO JUDICIARIO	494.262.500,00	751.168.507,96	747.647.435,08
02.04.013	ACAO JUDICIARIA	494.262.500,00	751.168.507,96	747.647.435,08
02.04.013.2.071	ADMINISTRACAO E ATUACAO JUDICIARIA	457.872.700,00	697.216.943,96	696.098.838,03
3.1.1.1	PESSOAL CIVIL	457.872.700,00	697.216.943,96	696.098.838,03
3.1.1.1.036	PCF - FUNCAO GRATIFICADA			638.012.289,39
3.1.1.1.044	PCF - GRATIFICACAO ADICIONAL			13.506.867,83
3.1.1.1.085	PCF - GRATIFICACAO DE PARCELA AUTONOMA			48.268.596,43
3.1.1.1.101	PCF - GRATIFICACAO DE REPRESENTACAO			50.083,90
3.1.1.1.119	PCF - GRATIFICACAO DE RISCO DE VIDA E/OU SAUDE			168.109.348,89
3.1.1.1.150	PCF - GRATIFICACOES DIVERSAS			4.354.816,22
3.1.1.1.176	PCF - AVANCOS TRIENAIS OU QUINQUENAIS			46.903.196,66
3.1.1.1.184	PCF - VENCIMENTO			78.928.620,11
3.1.1.1.192	PCF - AJUDA DE CUSTO			251.120.946,80
3.1.1.1.200	PCF - DIARIAS DE VIAGEM			3.095.535,40
3.1.1.1.286	PCF - REMUNERACAO ADICIONAL DE FERIAS			2.962.345,65
3.1.1.1.518	PCV - AUXILIO TRANSPORTE			18.617.054,55
3.1.2.0	MATERIAL DE CONSUMO			100.674,95
3.1.2.0.053	COMBUSTIVEIS E LUBRIFICANTES			25.076.889,14
3.1.2.0.078	GENEROS PARA ALIMENTACAO			302.400,00
3.1.2.0.102	MATERIAL DE EXPEDIENTE			160.050,00
3.1.2.0.128	MATERIAL PARA ALDAMENTO, LAVANDERIA E/OU COZINHA			4.086.418,00
3.1.2.0.136	MATERIAL PARA CONSERVACAO DE BENS			773.060,00
3.1.2.0.144	IMOVEIS			9.863.400,00
3.1.2.0.151	MATERIAL P/MANUTEN IDENTIFIC UTILIZACAO E CONSERV DE BENS MOVEIS E EQUIPAMENTOS			1.481.196,88
3.1.2.0.185	MATERIAL PARA CONSERVACAO DE VEICULOS			897.024,45
3.1.2.0.243	MATERIAL DE LIMPEZA E HIGIENE			1.414.984,27
3.1.2.0.268	VESTUARIO E/JU UNIFORME			4.190.000,00
3.1.2.0.303	MATERIAL PARA REPRGRAFIA			610.907,84
3.1.2.0.303	GASOLINA E ALCCOL CARBURANTE			1.277.447,70
3.1.3.2	OUTROS SERVICOS E ENCARGOS			33.009.659,50
3.1.3.2.023	AGUA E ESGOTO			1.854.505,10
3.1.3.2.035	ASSINATURA DE PERICIDCS E RECORTES			1.640.184,00
3.1.3.2.105	DESPESAS PEQUENAS DE PRONTO PAGAMENTO			920.000,00

3.1.3.2.131	ENERGIA ELETRICA				5.080.077,64
3.1.3.2.164	ARMAZENAGENS, FRETES E/OU CARRETOS				760.000,00
3.1.3.2.289	SEGUROS				25.225,29
3.1.3.2.314	SERVICO DE COMUNICACAO				3.010.824,15
3.1.3.2.321	SERVICO DE CONSERVACAO DE BENS IMOVEIS				10.403.320,00
3.1.3.2.339	SERVICO DE CONSERVACAO DE BENS MOVEIS E EQUIPAMENTOS				1.523.415,55
3.1.3.2.347	SERVICO DE CONSERVACAO DE VEICULOS				591.640,00
3.1.3.2.354	SERVICO DE DIVULGACAO OBRIGATORIA				234.636,69
3.1.3.2.362	SERVICO DE				
3.1.3.2.370	REPROGRAFIA, MICROFILMAGEM, ENCADERNACAO				4.698.559,08
3.1.3.2.396	SERVICO DE LIMPEZA E HIGIENE				844.762,00
3.1.3.2.908	TRANSPORTE DE PESSOAL				822.510,00
02.04.043	SERVICO DE RECUPERACAO DE MATERIAIS				400.000,00
02.04.043.1.092	ORGANIZACAO E MODERNIZACAO ADMINISTRATIVA				51.548.597,05
4.1.2.0	REAPARELHAMENTO ADMINISTRATIVO DO TRIBUNAL MILITAR E AUDITORIAS				
4.1.2.0.010	EQUIPAMENTOS E MATERIAL PERMANENTE				51.648.597,05
4.1.2.0.101	VEICULOS E/OU EQUIPAMENTOS P/VEICULOS				51.548.597,05
4.1.2.0.119	RODCVIARIOS DE TRACAO MECANICA				26.844.000,00
4.1.2.0.135	EQUIPAMENTOS P/OFICINA, AJARDINAMENTO E CAMPO				144.835,00
4.1.2.0.143	INSIGNIAS, FLAMULAS, BANDEIRAS, PLACAS E CARTEIRAS FUNCIONAIS				290.000,00
4.1.2.0.150	MAQUINAS DE				
4.1.2.0.168	ESCREVER, SCMPR, CALCULADORA, CONTABILIDADE E MAQUINAS, MOTORES E/OU APARELHOS				4.562.677,00
4.1.2.0.176	MATERIAL BIBLIOGR SOFTWARES PECAS P/COLECOES DE BIBLIOTEC DISCOT F1, MOT E MOBILIARIO EM GERAL				5.404.200,00
4.1.2.0.192	OBRAS DE ARTE, MATERIAIS E OBJETOS PARA DECORACAO				1.689.160,00
4.1.2.0.233	EQUIPAMENTOS PARA COPA E COZINHA				4.342.200,05
4.1.2.0.244	MAQUINAS E/OU EQUIPAMENTOS ELETRONICOS				4.599.515,00
4.1.2.0.256	P/PROCES E/OU MICROFILMAGEM DE DADOS				53.262,00
4.1.2.0.288	EQUIPAMENTOS DE SEGURANCA E/OU PROTECAO				653.272,00
	EQUIPAMENTOS DE TELECOMUNICACOES				167.500,00
	EQUIPAMENTOS DE SOM E/OU IMAGEM				2.463.020,00
					334.956,00
	TOTAL DA U.O. =>	494.262.800,00	751.168.507,96		747.647.435,08
	TOTAL DO ORGAO =>	494.262.800,00	751.168.507,96		747.647.435,08

DEMONSTRACAO DA DESPESA POR FUNCOES, PROGRAMAS, SUBPROGRAMAS, PROJETOS E ATIVIDADES
COM DESEMBOLAMENTO DOS ELEMENTOS, SUBELEMENTOS, RUBRICAS
POR UNIDADE ORCAMENTARIA

EXERCICIO DE 1991

ORGAO: 08 - GOVERNO DO ESTADO

U.O. 08.01 - GABINETE DO GOVERNADOR

CODIGO	ESPECIFICACAO	DESPESA FIXADA	DESPLSA AUTORIZADA	DESPESA REALIZADA
03	ADMINISTRACAO E PLANEJAMENTO	1.104.126.000,00	2.286.593.999,00	2.199.299.824,83
03.07	ADMINISTRACAO	1.104.126.000,00	2.286.593.999,00	2.199.299.824,83
03.07.020	SUPERVISAO E COORDENACAO SUPERIOR	869.453.600,00	2.081.195.933,00	2.018.768.330,91
03.07.020.2.081	FORMULACAO E COORDENACAO DA POLITICA GOVERNAMENTAL	668.848.400,00	1.356.667.400,00	1.352.452.740,17
3.1.1.1	PESSOAL CIVIL			1.097.257.384,32
3.1.1.1.035	PCF - FUNCAO GRATIFICADA			2.285.305,27
3.1.1.1.044	PCF - GRATIFICACAO ADICIONAL			26.532.241,67
3.1.1.1.093	PCF - GRATIFICACAO POR REGIME ESPECIAL DE TRABALHO			6.673.324,06
3.1.1.1.101	PCF - GRATIFICACAO DE REPRESENTACAO			72.439.686,12
3.1.1.1.119	PCF - GRATIFICACAO DE RISCO DE VIDA E/OU SAUDE			1.029.821,90
3.1.1.1.127	PCF - GRATIFICACAO POR SUBSTITUICAO			1.006.094,72
3.1.1.1.135	PCF - GRATIFICACAO EQUIVALENTE			291.507.519,34
3.1.1.1.143	PCF - GRATIFICACAO DE ASSESSORAMENTO			1.502.723,40
3.1.1.1.150	PCF - GRATIFICACOES DIVERSAS			48.739,20
3.1.1.1.168	PCF - SUBSIDIOS			15.471.442,89
3.1.1.1.175	PCF - AVANCOS TRIENAIS OJ QUINQUENAIS			30.363.204,82
3.1.1.1.184	PCF - VENCIMENTO			353.066.861,73
3.1.1.1.192	PCF - AJUDA DE CUSTO			856.000,00
3.1.1.1.192	PCF - DIARIAS DE VIAGEM			14.071.643,77
3.1.1.1.200	PCF - REMUNERACAO ADICIONAL DE FERIAS			13.732.069,38
3.1.1.1.285	PCF - FUNCAO GRATIFICADA E GRATIFICACAO EQUIVALENTE			178.408.279,11
3.1.1.1.317	PCV - FUNCAO GRATIFICADA E GRATIFICACAO EQUIVALENTE			1.394.522,04
3.1.1.1.325	PCV - GRATIFICACAO ADICIONAL			
3.1.1.1.374	PCV - GRATIFICACAO DE RISCO DE VIDA E/OU SAUDE			
3.1.1.1.408	PCV - SALARIO DE CONTRATADOS			35.516,58
3.1.1.1.432	PCV - DIARIAS DE VIAGEM			66.425.170,77
3.1.1.1.457	PCV - AVANCOS TRIENAIS E QUINQUENAIS			532.474,11
3.1.1.1.498	PCV - REMUNERACAO ADICIONAL DE FERIAS			5.988.380,06
3.1.1.1.509	PCV - GRATIFICACAO DE REPRESENTACAO			5.064.243,60
3.1.1.1.519	PCV - AUXILIO TRANSPORTE			8.005.562,52
3.1.1.3	OBRIGACOES PATRONAIS			756.558,26
3.1.1.3.015	INSTITUTO DE ADM FINANC DA PREV E ASSISIT SOCIAL-IAPAS			47.697.842,82
				24.632.928,15

3.1.1.3.040	FUNDO DE GARANTIA DO TEMPO DE	23.064.914,67
3.1.2.0	SERVICO-FGTS	7.315.690,34
3.1.2.0.053	MATERIAL DE CONSUMO	120.000,00
3.1.2.0.078	COMBUSTIVEIS E LUBRIFICANTES	495.498,40
3.1.2.0.102	GENEROS PARA ALIMENTACAO	3.534.62,94
3.1.2.0.128	MATERIAL DE EXPEDIENTE	68.200,00
3.1.2.0.136	MATERIAL PARA ALQJAMENTO, LAVANDERIA E/OU COZINHA	575.674,93
3.1.2.0.144	MATERIAL PARA CONSERVACAO DE BENS IMOVEIS	174.790,23
3.1.2.0.185	MATERIAL P/MANUTEN IDENTIFIC UTILIZACAO E CONSERV DE BENS MOVEIS E EQUIPAMENTOS	874.512,26
3.1.2.0.250	MATERIAL DE LIMPEZA E HIGIENE	1.086.000,00
3.1.2.0.268	MATERIAL PARA DIVULGACAO PROMOCIONAL DU INSTITUCIONAL	208.378,70
3.1.2.0.279	MATERIAL PARA REPROGRAFIA	57.542,88
3.1.2.0.291	MATERIAL PARA MICROFILMAGEM E PROCESSAMENTO DE DADOS	120.930,00
3.1.3.1	BANDEIRAS	8.750,00
3.1.3.1.015	REMUNERACAO DE SERVICOS PESSOAIS	8.750,00
3.1.3.2	HONORARIOS	182.701.336,34
3.1.3.2.023	OUTROS SERVICOS E ENCARGOS	17.350.767,64
3.1.3.2.035	AGUA E ESGOTO	7.403.764,83
3.1.3.2.065	ASSINATURA DE PERIODICOS E RECORTES	526.266,00
3.1.3.2.073	DESPESAS	748.263,40
3.1.3.2.115	C/DIPLOMAS, CONDECORACAOES, MEDALHAS E/OU DESPESAS DE VIAGENS DO	123.000,00
3.1.3.2.131	GOVERNADOR, VICE-GOVERNADOR E PRIMEIRA D	11.736.229,92
3.1.3.2.156	DESPESAS PEQUENAS DE PRONTO PAGAMENTO	1.210.929,21
3.1.3.2.164	ENERGIA ELETRICA	364.938,34
3.1.3.2.180	EVENTUAIS	1.091.972,87
3.1.3.2.198	ARMAZENAGENS, FRETES E/OU CARRETOS	38.842,76
3.1.3.2.255	LOCACAO DE IMOVEIS	17.660.186,86
3.1.3.2.263	LOCACAO DE MAQUINAS E EQUIPAMENTOS	295.075,23
3.1.3.2.314	PROCESSAMENTO DE DADOS	34.720.722,36
3.1.3.2.321	RECEPCOES E HOMENAGENS	579.391,44
3.1.3.2.339	SERVICO DE COMUNICACAO	5.044.935,29
3.1.3.2.362	SERVICO DE CONSERVACAO DE BENS IMOVEIS	7.814.996,85
3.1.3.2.370	SERVICO DE CONSERVACAO DE BENS MOVEIS E EQUIPAMENTOS	48.390.211,78
3.1.3.2.396	REPROGRAFIA, MICROFILMAGEM, ENCADERNACAO	2.883.951,00
3.1.3.2.420	SERVICO DE LIMPEZA E HIGIENE	110.000,00
3.1.3.2.542	TRANSPORTE DE PESSOAL	9.690.372,40
3.1.3.2.597	APRESENTACOES ARTISTICAS E/OU CULTURAS	964.822,52
3.1.3.2.620	SERVICO DE ESTAGIARIOS E MONITORES	13.951.695,64
4.1.2.0	EQUIPAMENTOS E MATERIAL PERMANENTE	17.471.736,35
4.1.2.0.135	MAQUINAS DE	476.000,00
4.1.2.0.143	ESCREVER, SCMAR, CALCULAR, CONTABILIDADE E	5.878.675,00
4.1.2.0.150	MAQUINAS, MOTORES E/OU APARELHOS	330.330,00
4.1.2.0.168	MATERIAL BIBLIODR SOFTWARES, PECAS P/COLECCOES DE BIBLIOTEC D:SCOT FILMOT E MOBILIARIO EM GERAL	441.488,35

4.1.2.0.176	OBRAS DE ARTE, MATERIAIS E OBJETOS PARA DECORACAO			8.574.875,00
4.1.2.0.192	EQUIPAMENTOS PARA COPA E COZINHA			507.165,00
4.1.2.0.266	EQUIPAMENTOS DE TELECOMUNICACOES			1.169.500,00
4.1.2.0.311	EQUIPAMENTOS PARA LAVANDERIA			93.500,00
03.07.020.2.387	ASSFSSORAMENTO GOVERNAMENTAL PARA ASSUNTOS INTERNACIONAIS		34.518.900,00	122.944.755,00
3.1.1.1	PESSOAL CIVIL			
3.1.1.1.036	PCF - FUNCAO GRATIFICADA			113.484.549,60
3.1.1.1.044	PCF - GRATIFICACAO ADICIONAL			92.497.853,80
3.1.1.1.093	PCF - GRATIFICACAO POR REGIME ESPECIAL DE TRABAHO			15.066,74
3.1.1.1.101	PCF - GRATIFICACAO DE REPRESENTACAO			1.822.704,23
3.1.1.1.119	PCF - GRATIFICACAO DE RISCO DE VIDA E/OU SAUDE			157.872,71
3.1.1.1.135	PCF - GRATIFICACAO EQUIVALENTE			2.199.106,53
3.1.1.1.176	PCF - AVANCOS TRFNALS OU QUINONFNATS			16.852,63
3.1.1.1.184	PCF - VFNCTMENTO			36.984.746,80
3.1.1.1.233	PCF - DIARIAS DE VIAGEM			1.783.715,08
3.1.1.1.286	PCF - REMUNERACAO ADICIONAL DE FERIAS			29.506.630,54
3.1.1.1.317	PCV - FUNCAO GRATIFICADA F GRATIFICACAO EQUIVALENTE			8.670.408,62
3.1.1.1.326	PCV - GRATIFICACAO ADICIONAL			1.220.520,66
3.1.1.1.374	PCV - GRATIFICACAO DE RISCO DE VIDA E/OU SAUDE			7.407.408,13
3.1.1.1.438	PCV - SALARIO DE CONTRAIADOS			4.491,06
3.1.1.1.432	PCV - DIARIAS DE VIAGEM			2.532,78
3.1.1.1.457	PCV - AVANCOS TRIENALS E QUINQUENALS			7.931.142,90
3.1.1.1.498	PCV - REMUNERACAO ADICIONAL DE FERIAS			36.964,00
3.1.1.1.539	PCV - GRATIFICACAO DE REPRESENTACAO			38.637,09
3.1.1.1.513	PCV - AUXILIO TRANSPORTE			506.749,87
3.1.2.0	MATERIA DE CONSUMO			1.67.522,82
3.1.2.0.102	MATERIA DE EXPDIENTE			52.779,6-
3.1.2.0.125	MATERIA PARA AJIJAMENTO,LAVANDERIA E/OU COZINHA			1.278.320,14
3.1.2.0.136	MATERIAL PARA CONSERVACAO DE DENS IMOVEIS			870.754,90
3.1.2.0.144	MATERIAL P/MANUTEN IDENTIFIC UTILIZACAO E CONSERV DE BENS MOVEIS F EQUIPAMENTOS			8.568,00
3.1.2.0.151	MATERIAL PARA CONSERVACAO DE VEICULOS			81.540,00
3.1.2.0.155	MATERIAL DE LIMPEZA E HIGIENE			35.339,56
3.1.2.0.263	MATERIAL PARA REPROGRAMACAO			62.400,00
3.1.3.1	REMUNERACAO DE SERVIDOS PESSOAIS			66.261,50
3.1.3.1.015	HONORARIOS			53.456,48
3.1.3.1.113	SERVICO DE COPA E/OU COZINHA			491.279,37
3.1.3.2	OUTROS SERVIDOS E ENCARGOS			426.599,37
3.1.3.2.035	ASSINATURA UL PERIODICOS F RECORLS			64.680,00
3.1.3.2.054	DESELSAS			18.926.066,49
3.1.3.2.115	C/CONGRESSOS,SIMPOSIOS,CONFERENCIAS F DESPESAS PEQUENAS DE PRONTO PAGAMENTO			424.055,00
3.1.3.2.156	EVENTUAIS			251.021,78
3.1.3.2.198	LOCACAO DE MAQUINAS E EQUIPAMENTOS			10.000,00
3.1.3.2.314	SERVICO DE COMUNICACAO			284.735,00
3.1.3.2.339	SERVICO DE CONSERVACAO DE BENS MOVEIS E EQUIPAMENTOS			2.274.666,74
3.1.3.2.347	SERVICO DE CONSERVACAO DE VEICULOS			4.383.053,78
3.1.3.2.362	SERVICO DE REPROGRAMACAO,IMAGEM,ENCADERNACAO			15.950,00
				22.000,00
				23.000,00

3.1.3.2.370	SERVICO DE LIMPEZA E HIGIENE	64.000,00
3.1.3.2.396	TRANSPORTE DE PESSOAL	8.430.961,00
3.1.3.2.404	TREINAMENTO DE PESSOAL	246.430,69
3.1.3.2.620	SERVICO DE ESTAGIARIOS E MONITORES	1.360.182,50
4.1.2.0	EQUIPAMENTOS E MATERIAL PERMANENTE	291.030,00
4.1.2.0.168	MOBILIARIO EM GERAL	12.530,00
4.1.2.0.266	EQUIPAMENTOS DE TELECOMUNICACOES	278.500,00
CG.07.020.2.089	REPRESENTACAO DO ESTADO EM BRASILIA	64.093.737,87
3.1.1.1	PESSOAL CIVIL	35.934.382,26
3.1.1.1.101	PCF - GRATIFICACAO DE REPRESENTACAO	93.277,79
3.1.1.1.135	PCF - GRATIFICACAO EQUIVALENTE	8.507.325,39
3.1.1.1.176	PCF - AVANCOS TRIFINAIS OU QUINQUENAIS	476.374,02
3.1.1.1.184	PCF - VENCIMENTO	6.585.007,13
3.1.1.1.200	PCF - DIARIAS DE VIAGEM	50.490,00
3.1.1.1.285	PCF - REMUNERACAO ADICIONAL DE FERIAS	225.735,04
3.1.1.1.317	PCV - FUNCAO GRATIFICADA E GRATIFICACAO EQUIVALENTE	11.130.812,58
3.1.1.1.329	PCV - GRATIFICACAO ADICIONAL	347.641,12
3.1.1.1.382	PCV - GRATIFICACAO POR SUBSTITUICAO	41.095,62
3.1.1.1.403	PCV - SALARIO DE CONTRATADOS	6.254.837,65
3.1.1.1.457	PCV - AVANCOS TRIENAIS E QUINQUENAIS	930.582,97
3.1.1.1.487	PCV - GRATIFICACAO PELA PRESTACAO DE SERVICOS EXTRAORDINARIOS	1.007.339,28
3.1.1.1.493	PCV - REMUNERACAO ADICIONAL DE FERIAS	258.956,57
3.1.1.1.515	PCV - AUXILIO TRANSPORTE	24.403,10
3.1.1.3	OBRIGACOES PATRONAIS	5.055.171,46
3.1.1.3.015	INSTITUTO UF ADM FINANC DA PREV E ASSIST SOCIAL-IAPAS	3.444.942,32
3.1.1.3.040	FUNDO DE GARANTIA DO TEMPO DE SERVICIO-FGTS	1.610.229,14
3.1.2.0	MATERIAL DE CONSUMO	3.776.894,02
3.1.2.0.053	COMBUSTIVEIS E LUBRIFICANTES	26.594,77
3.1.2.0.078	GENEROS PARA ALIMENTACAO	319.449,00
3.1.2.0.102	MATERIAL DE EXPEDIENTE	645.173,01
3.1.2.0.128	MATERIAL PARA ALOJAMENTO, LAVANDERIA E/OU COZINHA	4.527,00
3.1.2.0.144	MATERIAL P/MANUTEN IDENTIFIC UTILIZACAO E CONSERV DE BENS MOVEIS E EQUIPAMENTOS	608.057,05
3.1.2.0.151	MATERIAL PARA CONSERVACAO DE VEICULOS	253.443,91
3.1.2.0.185	MATERIAL DE LIMPEZA E HIGIENE	314.811,28
3.1.2.0.243	VESTUARIO E/OU UNIFORME	30.290,00
3.1.2.0.279	MATERIAL PARA MICROFILMAGEM E PROCESSAMENTO DE DADOS	203.220,00
3.1.2.0.313	GASOLINA E ALCOO CARBURANTE	1.369.323,00
3.1.3.1	REMUNERACAO DE SERVICOS PESSUAIS	820.200,00
3.1.3.1.016	HONORARIOS	100.000,00
3.1.3.1.019	SERVICO DE CONSERVACAO DE BENS MOVEIS E EQUIPAMENTOS	252.300,00
3.1.3.1.021	SERVICO DE LIMPEZA E HIGIENE	427.900,00
3.1.3.1.113	SERVICO DE COPA E/OU COZINHA	40.000,00
3.1.3.2	OUTROS SERVICOS E ENCARGOS	18.400.980,13
3.1.3.2.03b	ASSINATURA DE PERIODICOS E RECORTES	503.470,89
3.1.3.2.081	DESPESAS DE CONDOMINIO DE PREDIOS DO ESTADO	3.432.544,87
3.1.3.2.131	ENERGIA ELETRICA	1.044.120,35
3.1.3.2.156	FUNERAIS	11.644,00
3.1.3.2.164	ARMAZENAGENS, FRETES E/OU CARLITOS	10.560,00
3.1.3.2.180	LOCACAO DE IMOVEIS	1.27.182,62
	25.774.400,00	71.755.400,00

3.1.3.2.198	LOCAÇÃO DE MAQUINAS E EQUIPAMENTOS			1.017.648,13
3.1.3.2.289	SEGUROS			37.613,65
3.1.3.2.314	SERVICO DE COMUNICACAO			8.150.131,94
3.1.3.2.339	SERVICO DE CONSERVACAO DE BENS MOVEIS E EQUIPAMENTOS			1.472.491,59
3.1.3.2.347	SERVICO DE CONSERVACAO DE VEICULOS			276.198,97
3.1.3.2.362	SERVICO DE			
3.1.3.2.396	REPROGRAMA/MICROFILMAGEM,ENCADERNACAO			135.400,00
3.1.3.2.542	TRANSPORTE DE PESSOAL			1.049.905,00
	SERVICO DE FOTOGRAFIA, CINEGRAFIA, SOM E PROJECAO			132.068,72
3.1.3.2.786	FNCARGOS FUNERARIOS			0,00
4.1.2.0	EQUIPAMENTOS E MATERIAL PERMANENTE			106.100,00
4.1.2.0.143	MAQUINAS,MOTORES E/OU APARELHOS			80.900,00
4.1.2.0.168	MOBILIARIO EM GERAL			19.500,00
4.1.2.0.192	EQUIPAMENTOS PARA COPA E COZINHA			11.700,00
03.07.020.2.092	REPRESENTACAO MILITAR DO GOVERNO DO ESTADO		529.753.078,00	
3.1.1.1	PESSOAL CIVIL		239.286.600,00	
3.1.1.1.044	PCF - GRATIFICACAO ADICIONAL			
3.1.1.1.101	PCF - GRATIFICACAO DE REPRESENTACAO			
3.1.1.1.119	PCF - GRATIFICACAO DE RISCO DE VIDA E/OU SAJÓE			
3.1.1.1.135	PCF - GRATIFICACAO EQUIVALENTE			6.933,60
3.1.1.1.176	PCF - AVANCOS TRIENAIS OU QUINQUENAIS			10.486.513,58
3.1.1.1.184	PCF - VENCIMENTO			116.469,10
3.1.1.1.200	PCF - DIARIAS DE VIAGEM			53.487.716,99
3.1.1.1.286	PCF - REMUNERACAO ADICIONAL DE FÉRIAS			522.974,20
3.1.1.1.317	PCV - FUNCAO GRATIFICADA E GRATIFICACAO EQUIVALENTE			6.133.683,67
3.1.1.1.408	PCV - SALARIO DE CONTRATADOS			15.722.033,43
3.1.1.1.432	PCV - DIARIAS DE VIAGEM			3.160.314,89
3.1.1.1.457	PCV - AVANCOS TRIENAIS E QUINQUENAIS			2.895,43
3.1.1.1.496	PCV - REMUNERACAO ADICIONAL DE FERIAS PESSOAL MILITAR			162.462,60
3.1.1.2	PMIL - FUNCAO GRATIFICADA		246.396.481,70	
3.1.1.2.026	PMIL - GRATIFICACAO ADICIONAL			2.370.002,63
3.1.1.2.034	PMIL - GRATIFICACAO ADICIONAL			23.737.316,11
3.1.1.2.059	PMIL - GRATIFICACAO DE REPRESENTACAO			2.509.106,67
3.1.1.2.083	PMIL - QUINQUENIOS			882.092,67
3.1.1.2.125	PMIL - DIARIAS DE VIAGEM			16.448.586,21
3.1.1.2.141	PMIL - GRATIFICACAOES DIVERSAS			200.349.377,41
3.1.1.3	OBRIGACOES PATRONAIS		2.369.456,41	
3.1.1.3.016	INSTITUTO DE ADM FINANCAO P/REV E ASSIS-SOCIAL-IAPAS			842.346,73
3.1.1.3.040	FUNDO DE GARANTIA DO TEMPO DE SERVICO-FGTS			1.526.109,68
3.1.2.0	MATERIAIS DE CONSUMO			54.076.362,63
3.1.2.0.053	COMBUSTIVEIS E LUBRIFICANTES			1.800.854,26
3.1.2.0.060	FORRAGENS E OUTROS ALIMENTOS PARA ANIMAIS			2.082.296,00
3.1.2.0.078	GENEROS PARA ALIMENTACAO			10.023.406,85
3.1.2.0.102	MATERIAL DE EXPEDIENTE			2.391.621,26
3.1.2.0.128	MATERIAL PARA ALOJAMENTO,LAVANDERIA E/OU COZINHA			600.652,00
3.1.2.0.136	MATERIAL PARA CONSERVACAO DE BENS IMOVEIS			7.843.252,44
3.1.2.0.144	MATERIAL P/MANUTEN IDENTIFIC UTILIZACAO E CONSERV DE BENS MOVEIS E EQUIPAMENTOS			1.292.124,42
3.1.2.0.151	MATERIAL PARA CONSERVACAO DE VEICULOS			9.330.715,74

3.1.2.0.185	MATERIAL DE LIMPEZA E HIGIENE	1.697.373,26
3.1.2.0.193	MATERIAL PARA PROTEÇÃO E PROFILAXIA	215.000,00
3.1.2.0.227	PRODUTOS FARMACÊUTICOS E ODONTOLÓGICOS	46.936,00
3.1.2.0.235	SEMENTES E MUDAS DE PLANTAS	137.953,00
3.1.2.0.243	VESTUÁRIO E/OU UNIFORME	279.000,00
3.1.2.0.268	MATERIAL PARA REPROGRAFIA	312.489,80
3.1.2.0.279	MATERIAL PARA MICROFILMAGEM E	
	PROCESSAMENTO DE DADOS	11.800,00
	BANDEIRAS	222.920,00
3.1.2.0.291	GASOLINA E ALCÓOL CARBURANTE	26.788.009,60
3.1.2.0.313	OUTROS SERVIÇOS E ENCARGOS	80.110.592,75
3.1.3.2	ÁGUA E ESGOTO	3.030.417,99
3.1.3.2.023	ASSINATURA DE PERÍODICOS E RECORTES	634.395,00
3.1.3.2.036	DESPESAS DE VIAGENS DO	
3.1.3.2.073	GVERNADOR, VICE-GVERNADOR E PRIMEIRA D	2.023.896,10
3.1.3.2.115	DESPESAS PEQUENAS DE PRONTO PAGAMENTO	373.691,61
3.1.3.2.131	ENERGIA ELÉTRICA	4.451.157,79
3.1.3.2.149	ETAPAS DE ALIMENTAÇÃO	2.727.576,90
3.1.3.2.156	EVENTUAIS	1.196.033,78
3.1.3.2.164	ARMAZENAGENS, FRETES E/OU CARRETES	382.000,00
3.1.3.2.164	LOCAÇÃO DE MÁQUINAS E EQUIPAMENTOS	16.990,00
3.1.3.2.198	LOCAÇÃO DE VEÍCULOS	10.379.118,40
3.1.3.2.206	MOROMIA	15.331.633,62
3.1.3.2.214	RECEPÇÕES E HOMENAGENS	1.001.977,58
3.1.3.2.263	SEGUROS	23.365,41
3.1.3.2.289	SERVIÇO DE COMUNICAÇÃO	23.345.565,58
3.1.3.2.314	SERVIÇO DE CONSERVAÇÃO DE BENS IMOVEIS	123.255,00
3.1.3.2.321	SERVIÇO DE CONSERVAÇÃO DE BENS MOVEIS E	
3.1.3.2.339	EQUIPAMENTOS	2.545.298,00
3.1.3.2.347	SERVIÇO DE CONSERVAÇÃO DE VEÍCULOS	4.728.420,00
3.1.3.2.354	SERVIÇO DE DIVULGAÇÃO OBRIGATORIA	1.009.030,00
3.1.3.2.362	SERVIÇO DE	
3.1.3.2.370	REPROGRAFIA, MICROFILMAGEM, ENCADERNACAO	1.432.372,34
3.1.3.2.396	SERVIÇO DE LIMPEZA E HIGIENE	782.841,07
3.1.3.2.404	TRANSPORTE DE PESSOAL	3.341.075,40
3.1.3.2.564	TREINAMENTO DE PESSOAL	372.422,68
3.1.3.2.564	TAXAS PELA PRESTAÇÃO DE SERVIÇOS	75.000,00
3.1.3.2.575	SERVIÇO DE MÃO-DE-OBRA TEMPORARIA	784.058,50
4.1.2.0	EQUIPAMENTOS E MATERIAL PERMANENTE	4.320.408,13
4.1.2.0.101	EQUIPAMENTOS P/CLINICA, AJARDINAMENTO E	
	CAMPUS	14.511,00
4.1.2.0.119	INSIGNIAS, FLAMULAS, BANDEIRAS, P-LACAS E	
	CARTEIRAS FUNCIONAIS	89.250,00
4.1.2.0.143	MAQUINAS, MOTORES E/OU APARELHOS	1.954.349,00
4.1.2.0.168	MOBILIÁRIO EM GERAL	12.600,00
4.1.2.0.176	OBRA DE ARTE, MATERIAIS E OBJETOS PARA	
	DECORAÇÃO	40.573,93
4.1.2.0.192	EQUIPAMENTOS PARA COXA E COZINHA	935.151,50
4.1.2.0.233	MAQUINAS E/OU EQUIPAMENTOS ELETRONICOS	
	P/PROCESSAMENTO DE DADOS	108.940,00
4.1.2.0.266	EQUIPAMENTOS DE TELECOMUNICAÇÕES	311.439,70
4.1.2.0.277	MOVEIS E/OU MATERIAIS PARA ALOJAMENTO	167.415,00
4.1.2.0.288	EQUIPAMENTOS DE SOM E/OU IMAGEM	140.902,00
4.1.2.0.311	EQUIPAMENTOS PARA LAVANDERIA	545.276,00
03.07.020.2.097	ASSESSORAMENTO GVERNAMENTAL PARA ASSUNTOS	
	ESPECIAIS	24.111,00
3.1.2.C	MATERIAL DE CONSUMO	24.111,00
3.1.2.0.102	MATERIAL DE EXPEDIENTE	24.111,00
		1.025.300,00
		45.300,00

03.07.023	DIVULGACAO OFICIAL	133.582.300,00	204.307.966,00	180.531.493,92
03.07.023.2.032	PUBLICIDADE (ART.149,7,C.E.)	61.409.700,00	106.205.366,00	98.784.449,98
3.1.3.2	OUTROS SERVICOS E ENCARGOS			98.784.449,98
3.1.3.2.025	SERVICO RELATIVO A DIVULGACAO			
	PROMOCIONAL OJ INSTITUCIONAL			
03.07.023.2.094	COMUNICACAO SOCIAL	72.172.600,00	98.102.600,00	98.784.449,98
3.1.2.0	MATERIAL DE CONSUMO			81.747.043,94
3.1.2.0.078	GENEROS PARA ALIMENTACAO			11.420.187,56
3.1.2.0.102	MATERIAL DE EXPEDIENTE			15.227,20
3.1.2.0.136	MATERIAL PARA CONSERVACAO DE BENS			2.574.260,10
	IMOVEIS			40.331,40
3.1.2.0.144	MATERIAL P/MANUTEN IDENTIFIC UTILIZACAO			2.399.913,36
	E CONSERV DE BENS MOVEIS E EQUIPAMENTOS			
3.1.2.0.169	MATERIAL P/FOTOGRAFIA,CINEGRAFIA,SOM E			5.459.792,26
	PROJECAO DE FILMES RADIOLOGICOS			445.464,00
3.1.2.0.185	MATERIAL DE LIMPEZA E HIGIENE			248.341,24
3.1.2.0.268	MATERIAL PARA REPROGRAFIA			236.858,00
3.1.2.0.279	MATERIAL PARA MICROFILMAGEM E			70.326.856,38
	PROCESSAMENTO DE DADOS			4.865.656,00
3.1.3.2	OUTROS SERVICOS E ENCARGOS			
3.1.3.2.035	ASSINATURA DE PERIODICOS E RECORTES			
3.1.3.2.065	DESPESAS			37.800,00
	C/DIPLOMAS,CONDECORACOES,MEDALHAS E/OU			218.989,89
3.1.3.2.115	DESPESAS PEQUENAS DE PRONTO PAGAMENTO			6.201.316,35
3.1.3.2.198	LCCACAO DE MAQUINAS E EQUIPAMENTOS			34.236.456,25
3.1.3.2.314	SERVICO DE COMUNICACAO			
3.1.3.2.339	SERVICO DE CONSERVACAO DE BENS MOVEIS E			1.666.639,00
	EQUIPAMENTOS			35.926,00
3.1.3.2.354	SERVICO DE DIVULGACAO OBRIGATORIA			3.878.600,85
3.1.3.2.362	SERVICO DE			622.208,00
	REPROGRAFIA,MICROFILMAGEM,ENCADERNACAO			908.179,99
3.1.3.2.396	TRANSPORTE DE PESSOAL			
3.1.3.2.404	TREINAMENTO DE PESSOAL			6.401.000,00
3.1.3.2.542	SERVICO DE FOTOGRAFIA,CINEGRAFIA,SOM E			11.254.024,04
	PROJECAO			0,00
3.1.3.2.620	SERVICO DE ESTAGIARIOS E MONITORES	1.090.100,00	1.090.100,00	
03.07.486	ASSISTENCIA SOCIAL GERAL			
03.07.486.2.098	APOIO AD CONSELHO DE PARTICIPACAO E	1.090.100,00	1.090.100,00	0,00
	DESENVOLVIMENTO DA COMUNIDADE NEGRA	763.200,00	1.463.200,00	1.158.860,98
06	DEFESA NACIONAL E SEGURANCA PUBLICA	763.200,00	1.463.200,00	1.158.860,98
06.30	SEGURANCA PUBLICA	763.200,00	1.463.200,00	1.158.860,98
06.30.021	ADMINISTRACAO GERAL			
06.30.021.2.086	MANUTENCAO DA COORDENADORIA ESTADUAL DE			
	DEFESA CIVIL	763.200,00	1.463.200,00	1.158.860,98
3.1.2.0	MATERIAL DE CONSUMO			264.713,00
3.1.2.0.102	MATERIAL DE EXPEDIENTE			204.960,00
3.1.2.0.136	MATERIAL PARA CONSERVACAO DE BENS			10.836,00
	IMOVEIS			
3.1.2.0.279	MATERIAL PARA MICROFILMAGEM E			46.918,00
	PROCESSAMENTO DE DADOS			894.147,98
3.1.3.2	OUTROS SERVICOS E ENCARGOS			
3.1.3.2.065	DESPESAS			20.032,00
	C/DIPLOMAS,CONDECORACOES,MEDALHAS E/OU			557.916,98
3.1.3.2.255	PROCESSAMENTO DE DADOS			
3.1.3.2.339	SERVICO DE CONSERVACAO DE BENS MOVEIS E			140.400,00
	EQUIPAMENTOS			
3.1.3.2.362	SERVICO DE			5.800,00
	REPROGRAFIA,MICROFILMAGEM,ENCADERNACAO			

3.1.3.2.404	REINAMENTO DE PESSOAS			170.000,00
07	DESENVOLVIMENTO REGIONAL			4.168.547,00
07.40	PROGRAMAS INTEGRADOS			4.168.547,00
07.40.183	PROGRAMAÇÃO ESPECIAL			4.168.547,00
07.40.183.2.091	CONTRIBUIÇÃO AO CONSELHO DE DESENVOLVIMENTO DO EXTREMO SUL		5.023.400,00	
	TRANSFERÊNCIAS A INSTITUIÇÕES MULTIGOVERNAMENTAIS		5.023.400,00	
3.2.2.4	INDUSTRIA, COMÉRCIO E SERVIÇOS ADMINISTRATIVOS		5.023.400,00	
3.2.2.4.011	ASSISTÊNCIA FINANCEIRA		5.023.400,00	
11.07	CONCESSÃO DE AJILIOS A EXPOSITORES, FEIRAS, CONGRESSOS E OUTROS EVENTOS			15.000.000,00
11.07.031	TRANSFERÊNCIAS A MUNICÍPIOS		15.007.100,00	
11.07.031.2.096	ASSISTÊNCIA E PREVIDÊNCIA		15.007.100,00	
3.2.2.3	ADMINISTRAÇÃO GERAL			15.000.000,00
3.2.2.3.013	APOIO AO CONSELHO ESTADUAL DE POLÍTICA SOCIAL		15.007.100,00	
15	MATERIAL DE CONSUMO			15.000.000,00
15.81	MATERIAL PARA REPRODUÇÃO			15.000.000,00
15.81.021	OUTROS SERVIÇOS E ENCARGOS			15.000.000,00
15.81.021.1.113	ASSINATURA DE PERÍODICOS E RECORTES		887.769.812,37	
3.1.2.0	SERVIÇO DE COMUNICAÇÃO		887.769.812,37	
3.1.2.0.268	SERVIÇO DE CONSERVAÇÃO DE BENS MÓVEIS E EQUIPAMENTOS		3.401.200,00	
3.1.2.2	SERVIÇO DE			1.948.948,67
3.1.3.2.035	REPRODUÇÃO, MICROFILMAGEM, ENCALAQUE E ASSISTÊNCIA SOCIAL GERAL		73.070,40	
3.1.3.2.314	CONCESSÃO DE AJILIOS COM A RENDA LÍQUIDA DA LOTERIA		73.070,40	
3.1.3.2.339	CONCESSÃO DE AJILIOS COM A SOBRIANANÇA LOTERIA		1.875.878,77	
3.1.3.2.362	SUBVENÇÕES SOCIAIS		225.990,00	
5.81.486	CONTRIBUIÇÕES A INSTITUIÇÕES PRIVADAS		1.016.866,10	
5.81.486.2.083	CONCESSÃO DE AJILIOS FINANCEIROS			176.160,00
5.81.486.2.084	CONTRIBUIÇÕES A INSTITUIÇÕES PRIVADAS		456.862,17	
3.2.3.1	CONTRIBUIÇÕES A INSTITUIÇÕES PRIVADAS		656.981.084,96	
3.2.3.1.101	CONTRIBUIÇÕES A INSTITUIÇÕES PRIVADAS			0,00
3.2.3.1.101.2.085	CONTRIBUIÇÕES A INSTITUIÇÕES PRIVADAS			30.000.000,00
3.2.3.1.101.2.085.2.085	CONTRIBUIÇÕES A INSTITUIÇÕES PRIVADAS			30.000.000,00
3.2.3.1.101.2.085.2.085.2.085	CONTRIBUIÇÕES A INSTITUIÇÕES PRIVADAS			54.268.195,47
3.2.3.1.101.2.085.2.085.2.085.2.085	CONTRIBUIÇÕES A INSTITUIÇÕES PRIVADAS			3.388.195,47
3.2.3.1.101.2.085.2.085.2.085.2.085.2.085	CONTRIBUIÇÕES A INSTITUIÇÕES PRIVADAS			3.388.195,47
3.2.3.1.101.2.085.2.085.2.085.2.085.2.085.2.085	CONTRIBUIÇÕES A INSTITUIÇÕES PRIVADAS			900.000,00
3.2.3.1.101.2.085.2.085.2.085.2.085.2.085.2.085.2.085	CONTRIBUIÇÕES A INSTITUIÇÕES PRIVADAS			900.000,00
3.2.3.1.101.2.085.2.085.2.085.2.085.2.085.2.085.2.085.2.085	CONTRIBUIÇÕES A INSTITUIÇÕES PRIVADAS			50.000.000,00
3.2.3.1.101.2.085.2.085.2.085.2.085.2.085.2.085.2.085.2.085.2.085	CONTRIBUIÇÕES A INSTITUIÇÕES PRIVADAS			30.000.000,00
3.2.3.1.101.2.085.2.085.2.085.2.085.2.085.2.085.2.085.2.085.2.085.2.085	CONTRIBUIÇÕES A INSTITUIÇÕES PRIVADAS			20.000.000,00
3.2.3.1.101.2.085.2.085.2.085.2.085.2.085.2.085.2.085.2.085.2.085.2.085.2.085	CONTRIBUIÇÕES A INSTITUIÇÕES PRIVADAS			138.570.630,49
3.2.3.1.101.2.085.2.085.2.085.2.085.2.085.2.085.2.085.2.085.2.085.2.085.2.085.2.085	CONTRIBUIÇÕES A INSTITUIÇÕES PRIVADAS			105.699.489,11
3.2.3.1.101.2.085.2.085.2.085.2.085.2.085.2.085.2.085.2.085.2.085.2.085.2.085.2.085.2.085	CONTRIBUIÇÕES A INSTITUIÇÕES PRIVADAS			47.470.289,11
3.2.3.1.101.2.085.2.085.2.085.2.085.2.085.2.085.2.085.2.085.2.085.2.085.2.085.2.085.2.085.2.085	CONTRIBUIÇÕES A INSTITUIÇÕES PRIVADAS			58.229.200,00
3.2.3.1.101.2.085.2.085.2.085.2.085.2.085.2.085.2.085.2.085.2.085.2.085.2.085.2.085.2.085.2.085.2.085	CONTRIBUIÇÕES A INSTITUIÇÕES PRIVADAS			861.492,00
3.2.3.1.101.2.085.2.085.2.085.2.085.2.085.2.085.2.085.2.085.2.085.2.085.2.085.2.085.2.085.2.085.2.085.2.085	CONTRIBUIÇÕES A INSTITUIÇÕES PRIVADAS			250.000,00
3.2.3.1.101.2.085.2.085.2.085.2.085.2.085.2.085.2.085.2.085.2.085.2.085.2.085.2.085.2.085.2.085.2.085.2.085.2.085	CONTRIBUIÇÕES A INSTITUIÇÕES PRIVADAS			129.000,00
3.2.3.1.101.2.085.2.085.2.085.2.085.2.085.2.085.2.085.2.085.2.085.2.085.2.085.2.085.2.085.2.085.2.085.2.085.2.085.2.085	CONTRIBUIÇÕES A INSTITUIÇÕES PRIVADAS			406.565,00
3.2.3.1.101.2.085.2.085.2.085.2.085.2.085.2.085.2.085.2.085.2.085.2.085.2.085.2.085.2.085.2.085.2.085.2.085.2.085.2.085.2.085	CONTRIBUIÇÕES A INSTITUIÇÕES PRIVADAS			94.947,00
3.2.3.1.101.2.085	CONTRIBUIÇÕES A INSTITUIÇÕES PRIVADAS			4.613.113,11

CODIGO	ESPECIFICACAO	DESPESA FIXADA	DESPESA AUTORIZADA	DESPESA REALIZADA
3.2.3.1.101	CONTRIBUICOES A INSTITUCOES PRIVADAS			4.658.000,00
3.2.5.9	OUTRAS TRANSFERENCIAS A PESSOAS			2.088.104,00
3.2.5.9.025	ASSISTENCIA SOCIAL A PESSOAS			2.088.104,00
4.3.2.3	TRANSFERENCIAS A MUNICIPIOS			25.243.545,38
4.3.2.3.01C	TRANSFERENCIAS A MUNICIPIOS			25.243.545,38
15.81.486.2.095	ACAO EM CASO DE CALAMIDADE PUBLICA OU SITUACAO DE EMERGENCIA	1.876.800,00	438.331.800,00	236.122.256,00
4.3.2.3	TRANSFERENCIAS A MUNICIPIOS			236.122.256,00
4.3.2.3.01C	TRANSFERENCIAS A MUNICIPIOS			236.122.256,00
TOTAL DA U.O. ->				
		1.461.592.000,00	3.195.857.511,37	2.880.557.266,44
U.O. 08.02 - GABINETE DO VICE GOVERNADOR				
CODIGO	ESPECIFICACAO	DESPESA FIXADA	DESPESA AUTORIZADA	DESPESA REALIZADA
03	ADMINISTRACAO F PLANEJAMENTO			CO.721.621,47
03.07	ADMINISTRACAO	34.256.700,00	128.838.024,15	CO.721.621,47
03.07.02C	SUPERVISAO E COORDENACAO SUPERIOR	34.256.700,00	128.838.024,15	CO.721.621,47
03.07.02C.2.088	FORMULACAO E COORDENACAO DA POLITICA GOVERNAMENTAL			
3.1.1.1	PESSOAL CIVIL			60.605.355,89
3.1.1.1.044	PCF - GRATIFICACAO ADICIONAL			49.187.488,45
3.1.1.1.093	PCF - GRATIFICACAO POR REGIME ESPECIAL DE TRABALHO			140.969,40
3.1.1.1.101	PCF - GRATIFICACAO DE REPRESENTACAO			784.143,60
3.1.1.1.135	PCF - GRATIFICACAO EQUIVALENTE			8.378.746,78
3.1.1.1.168	PCF - SUBSIDIOS			7.574.479,05
3.1.1.1.176	PCF - AVANCOS TRIENIAIS OU QUINQUENIAIS			14.549.255,29
3.1.1.1.184	PCF - VENCIMENTO			627.314,88
3.1.1.1.200	PCF - DIARIAS DE VIAGEM			12.874.149,14
3.1.1.1.317	PCV - FUNCAO GRATIFICADA E GRATIFICACAO EQUIVALENTE	26.517.300,00	67.999.624,15	25.785,00
3.1.1.1.408	PCV - SALARIO DE CONTRATADOS			2.051.503,85
3.1.1.1.457	PCV - AVANCOS TRIENIAIS E QUINQUENIAIS			1.849.877,12
3.1.1.1.518	PCV - AUXILIO TRANSPORTE			183.653,11
3.1.1.3	OBRIGACOES PATRONAIS			149.821,23
3.1.1.3.040	FUNDO DE GARANTIA DO TEMPO DE SERVICO-FGTS			326.802,55
3.1.2.0	MATERIAL DE CONSUMO			326.802,55
3.1.2.0.078	GENEROS PARA ALIMENTACAO			276.490,21
3.1.2.0.102	MATERIAL DE EXPEDIENTE			27.125,00
3.1.2.0.196	MATERIAL PARA CONSERVACAO DE BENS IMOVEIS			96.743,05
3.1.2.0.185	MATERIAL DE LIMPEZA E HIGIENE			21.770,60
3.1.2.0.279	MATERIAL PARA MICROFILMAGEM E PROCESSAMENTO DE DADOS			1.045,55
3.1.3.7	OUTROS SERVICOS E ENCARGOS			20.400,00
3.1.3.2.023	AGUA E ESGOTO			10.767.939,68
3.1.3.2.035	ASSINATURA DE PERITICOS E RECORTES			5.262,98
3.1.3.2.181	ENERGIA ELETRICA			6.341,00
3.1.3.2.314	SERVIC DE COMUNICACAO			1.132.184,35
3.1.3.2.339	SERVIC DE CONSERVACAO DE BENS MOVEIS E EQUIPAMENTOS			6.482.153,32
				897.082,00

3.1.3.2.354	SERVICO DE DIVULGACAO OBRIGATORIA		10.120,00
3.1.3.2.362	SERVICO DE		
4.1.2.0	REPROGRAMA, MICROFILMAGEM, ENCADERNACAO		1.120.413,02
4.1.2.0.168	EQUIPAMENTOS E MATERIAL PERMANENTE		46.625,00
03.07.020.2.093	MOBILIARIO EM GERAL	7.439.400,00	46.625,00
3.1.1.1	REPRESENTACAO MILITAR DO GOVERNO DO ESTADO		40.116.255,58
3.1.1.1.184	PESSOAL CIVIL		9.193.314,78
3.1.1.1.200	PCF - VENCIMENTO		4.144.232,30
3.1.1.1.286	PCF - DIARIAS DE VIAGEM		1.482.537,52
3.1.1.1.317	PCF - ALMUNERACAO ADICIONAL DE FERIAS		370.149,16
3.1.1.1.408	PCV - FUNCAO GRATIFICADA E GRATIFICACAO EQUIVALENTE		2.752.450,74
3.1.1.2	PCV - SALARIO DE CONTRATADOS		443.945,06
3.1.1.2.034	PESSOAL MILITAR		19.449.430,65
3.1.1.2.125	PMIL - GRATIFICACAO ADICIONAL		1.731.795,41
3.1.1.2.141	PMIL - DIARIAS DE VIAGEM		81.649,75
3.1.1.3	PMIL - GRATIFICACOES DIVERSAS		17.635.985,49
3.1.1.3.040	OBRIGACOES PATRONAIS		255.711,63
3.1.2.0	FUNDC DE GARANTIA DO TEMPC DE		255.711,63
3.1.2.0.053	SERVICO-FGTS		6.801.967,92
3.1.2.0.102	MATERIAL DE CONSUMO		269.020,45
3.1.2.0.128	COMBUSTIVEIS E LUBRIFICANTES		104.169,80
3.1.2.0.136	MATERIAL DE EXPEDIENTE		147.560,00
3.1.2.0.144	MATERIAL PARA ALOJAMENTO, LAVANDERIA F/OU COZINHA		571.029,10
3.1.2.0.151	MATERIAL PARA CONSERVACAO DE BENS IMOVEIS		116.550,00
3.1.2.0.185	MATERIAL P/MANUTEN IDENTIFIC UTILIZACAO E CONSERV DE BENS MOVEIS E EQUIPAMENTOS		3.087.509,06
3.1.2.0.313	MATERIAL PARA CONSERVACAO DE VEICULOS		206.410,00
3.1.3.2	MATERIAL DE LIMPEZA E HIGIENE		2.297.719,50
3.1.3.2.035	GASOLINA E ACOOL CARBURANTE		4.215.840,60
3.1.3.2.073	OUTROS SERVICOS E ENCARGOS		520.500,00
3.1.3.2.115	ASSINATURA DE PERIODICOS E RECORTES		524.430,00
3.1.3.2.149	DESPESAS DE VIAGENS DO		254.150,00
3.1.3.2.297	GOVERNADOR, VICE-GOVERNADOR E PRIMEIRA D		481.377,60
3.1.3.2.321	DESPESAS PEQUENAS DE PRONTO PAGAMENTO		309.000,00
3.1.3.2.339	ETAPAS DE ALIMENTACAO		407.750,00
3.1.3.2.347	SERVICO DE ALIMENTACAO		868.760,00
3.1.3.2.354	SERVICO DE CONSERVACAO DE BENS IMOVEIS		394.620,00
3.1.3.2.362	SERVICO DE CONSERVACAO DE BENS MOVETS E EQUIPAMENTOS		220.926,00
3.1.3.2.396	SERVICO DE CONSERVACAO DE VEICULOS		122.302,00
3.1.3.2.564	SERVICO DE DIVULGACAO OBRIGATORIA		213.625,00
	SERVICO DE		98.400,00
	REPROGRAMA, MICROFILMAGEM, ENCADERNACAO		
	TRANSPORTE DE PESSOAL		
	TAXAS PELA PRESTACAO DE SERVICOS		
	TOTAL DA U.O. =>	34.256.700,00	100.721.621,47
		128.838.024,15	
	TOTAL DO ORCAO =>	1.495.846.700,00	2.981.278.687,91
		3.324.695.535,52	

DEMONSTRACAO DA DESPESA POR FUNCOES, PROGRAMAS, SUBPROGRAMAS, PROJETOS E ATIVIDADES
COM DESDOBRAMENTO DOS ELEMENTOS, SUBELEMENTOS E RUBRICAS
POR UNIDADE ORCAMENTARIA

EXERCICIO DE 1991

ORGAO: 08 - PROCURADORIA-GERAL DA JUSTICA

V.O. 08.01 - PROCURADORIA-GERAL DA JUSTICA

CODIGO	ESPECIFICACAO	DESPESA FIXADA	DESPESA AUTORIZADA	DESPESA REALIZADA
02	JUDICIARIA	5.083.204.300,00	10.323.755.640,71	9.923.316.923,54
02.04	PROCESSO JUDICIARIO	5.083.204.300,00	10.323.755.640,71	9.923.316.923,54
02.04.014	DEFESA DO INTERESSE PUBLICO NO PROCESSO JUDICIARIO			
02.04.014.2.101	REPRESENTACAO EM JUIZO PESSOAL CIVIL	5.083.204.300,00	10.323.755.640,71	9.469.987.817,16
3.1.1.1	PCF - FUNCAO GRATIFICADA			5.139.594,11
3.1.1.1.036	PCF - GRATIFICACAO ADICIONAL			576.898.466,33
3.1.1.1.024	PCF - GRATIFICACAO POR DIFICIL ACESSO E/OU PROVIMENTO			
3.1.1.1.069	PCF - GRATIFICACAO POR REGIME ESPECIAL DE TRABALHO			120.024.449,67
3.1.1.1.093	PCF - GRATIFICACAO DE REPRESENTACAO			2.397.105,32
3.1.1.1.101	PCF - GRATIFICACAO POR SUBSTITUICAO			3.760.341.077,31
3.1.1.1.127	PCF - GRATIFICACAO EQUIVALENTE			5.019.905,33
3.1.1.1.135	PCF - GRATIFICACAO DE ASSESSORAMENTO			47.576.100,59
3.1.1.1.143	PCF - GRATIFICACOES DIVERSAS			1.592.462,29
3.1.1.1.150	PCF - AVANCOS TRIENAIS OU QUINQUENAIS			67.455.853,13
3.1.1.1.176	PCF - VENCIMENTO			639.293.373,19
3.1.1.1.184	PCF - AJUDA DE CUSTO			3.673.920.263,21
3.1.1.1.192	PCF - DIARIAS DE VIAGEM			152.657.761,11
3.1.1.1.200	PCF - HONORARIOS			66.024.600,37
3.1.1.1.218	PCF - REMUNERACAO ADICIONAL DE FERIAS			20.851.511,95
3.1.1.1.286	PCV - FUNCAO GRATIFICADA E GRATIFICACAO EQUIVALENTE			66.373.639,73
3.1.1.1.317	PCV - GRATIFICACAO ADICIONAL			9.161.760,73
3.1.1.1.325	PCV - SALARIO DE CONTRATADOS			1.669.608,36
3.1.1.1.408	PCV - DIARIAS DE VIAGEM			25.140.403,91
3.1.1.1.432	PCV - HONORARIOS			169.967,37
3.1.1.1.440	PCV - AVANCOS TRIENAIS E QUINQUENAIS			3.587.411,93
3.1.1.1.457	PCV - REMUNERACAO ADICIONAL DE FERIAS			2.704.299,79
3.1.1.1.498	PCV - AUXILIO TRANSPORTE			871.620,61
3.1.1.1.518	OBRIGACOES PATRONAIS			143.579,76
3.1.1.3	INSTITUTO DE ADM FINANC DA PREV F ASSIST SOCIAL-1APAS			3.223.526,56
3.1.1.3.016	FUNDC DE GARANTIA DO TEMPO DE SERVICIO-FGTS			1.241.164,44
3.1.1.3.040				1.982.362,12

3.1.2.0	MATERIAL DE CONSUMO	75.099.700,89
3.1.2.0.053	COMBUSTIVEIS E LUBRIFICANTES	630.627,57
3.1.2.0.078	GENEROS PARA ALIMENTACAO	177.197,00
3.1.2.0.102	MATERIAL DE EXPEDIENTE	43.308.547,70
3.1.2.0.110	MATERIAL PARA ACONDICIONAMENTO E/OU EMBALAGEM	246.300,00
3.1.2.0.128	MATERIAL PARA ALGJAMENTO,LAVANDERIA E/OU COZINHA	1.391.700,00
3.1.2.0.136	MATERIAL PARA CONSERVACAO DE BENS	9.516.538,19
3.1.2.0.144	IMOVEIS	
3.1.2.0.151	MATERIAL P/MANUTEN IDENTIFIC UTILIZACAO E CONSERV DE BENS MOVEIS E EQUIPAMENTOS	3.298.487,07
3.1.2.0.185	MATERIAL PARA CONSERVACAO DE VEICULOS	2.089.909,00
3.1.2.0.243	MATERIAL DE LIMPEZA E HIGIENE	2.993.887,70
3.1.2.0.268	VESTUARIO E/OU UNIFORME	58.000,00
3.1.2.0.279	MATERIAL PARA REPROGRAFIA	4.003.505,46
3.1.2.0.313	MATERIAL PARA MICROFILMAGEM E PROCESSAMENTO DE DADOS	3.041.773,60
3.1.3.1	GASOLINA E ALC00L CARBURANTE	4.343.427,60
3.1.3.2	REMNUNERACAO DE SERVICOS PESSOAIS	2.346.275,43
3.1.3.2.023	HONORARIOS	2.346.275,43
3.1.3.2.035	OUTROS SERVICOS E ENCARGOS	210.554.316,11
3.1.3.2.081	AGUA E ESGOTO	14.992.340,14
3.1.3.2.115	ASSINATURA DE PERICIDIOS E RECORTES	24.518.071,65
3.1.3.2.131	DESPESAS DE CONDOMINIO DE PRECIOS DO ESTADO	0,00
3.1.3.2.164	DESPESAS PEQUENAS DE PRONTO PAGAMENTO	361.749,58
3.1.3.2.180	ENERGIA ELETRICA	6.338.777,00
3.1.3.2.198	ARMAZENAGENS,FRETES E/OJ CARRETCS	9.850.000,00
3.1.3.2.255	LOCACAO DE IMOVEIS	28.822.686,91
3.1.3.2.289	LOCACAO DE MAQUINAS E EQUIPAMENTOS	6.110.676,97
3.1.3.2.314	PROCESSAMENTO DE DADOS	7.531.067,23
3.1.3.2.321	SEGUROS	102.968,20
3.1.3.2.339	SERVICO DE COMUNICACAO	17.527.615,18
3.1.3.2.347	SERVICO DE CONSERVACAO DE BENS IMOVEIS	6.543.976,19
3.1.3.2.354	SERVICO DE CONSERVACAO DE BENS MOVEIS E EQUIPAMENTOS	18.411.510,53
3.1.3.2.362	SERVICO DE DIVULGACAO OBRIGATORIA	838.050,00
3.1.3.2.370	SERVICO DE	9.908.258,95
3.1.3.2.396	REPROGRAFIA,MICROFILMAGEM,ENCADERNACAO	7.290.560,00
3.1.3.2.404	SERVICO DE LIMPEZA E HIGIENE	14.459.541,25
3.1.3.2.486	TRANSPORTE DE PESSOAL	2.959.297,25
3.1.3.2.597	TREINAMENTO DE PESSOAL	60.000,00
3.2.5.4	SERVICO DE VIGILANCIA E/OU ZELADORIA	10.851.111,87
4.1.2.0	ENCARGOS CONTRATAIS COM LOCACAO DE IMOVEIS	
4.1.2.0.010	SERVICO DE ESTAGIARIOS E MONITORES	1.292.348,15
4.1.2.0.101	APOIO FINANCEIRO A ESTUDANTES	21.883.509,08
4.1.2.0.110	BOLSAS DE ESTUDOS	3.142.500,00
	EQUIPAMENTOS E MATERIAL PERMANENTE	3.142.500,00
	VEICULOS E/OJ EQUIPAMENTOS P/VEICULOS	158.242.787,35
	RODOVIARIOS DE TRACAO MECANICA	0,00
	EQUIPAMENTOS P/OFICINA,AJARDINAMENTO E CAMPO	
	INSIGNIAS,F.LAMULAS,BANDEIRAS,PLACAS E CARTEIRAS FUNCIONAIS	148.000,00
		15.000,00

4.1.2.0.135	MAQUINAS DE						
	ESCHLVER, SCMAR, CALCULAR, CONTABILIDADE E						48.877.344,00
4.1.2.0.150	MATERIAL BJEILOGR SOFTWARES PECAS						2.523.955,00
4.1.2.0.168	P/COUFCOES DE BIBLIOTEC DISCOT FILMOT E:						78.555.685,50
4.1.2.0.176	MOBILIARIO CM GERA.						5.739.485,00
	UBRAS DE ARTE, MATERIAIS E OBJETOS PARA						5.161.600,00
	DECORACAO						
4.1.2.0.192	EQUIPAMENTOS PARA COFA E COZINHA						12.671.740,00
4.1.2.0.230	MAQUINAS E/OU EQUIPAMENTOS ELETRONICOS						3.509.379,85
	P/PROCES E/OU MICROFILMAGEM DE DADOS						211.600,00
4.1.2.0.266	EQUIPAMENTOS DE TELECOMUNICACOES						529.000,00
4.1.2.0.277	MOVETS E/OU MATERIAIS PARA ALOJAMENTO						
4.1.2.0.288	EQUIPAMENTOS DE SOM F/OU IMAGEM						
	TOTAL DA U.O. =>	5.083.204.300,00	10.323.755.640,71	9.923.318.923,64			
	TOTAL DO CRGAO =>	5.083.204.300,00	10.323.755.640,71	9.923.318.923,64			

DEMONSTRAÇÃO DA DESPESA POR FUNÇÕES, PROGRAMAS, SUBPROGRAMAS, PROJETOS E ATIVIDADES
COM DESDOBRAMENTO DOS ELEMENTOS, SUBELEMENTOS E RUBRICAS
POR UNIDADE ORÇAMENTÁRIA

EXERCÍCIO DE 1997

ÓRGÃO: 10 PROCURADORIA-GERAL DO ESTADO

U.O. 10.01 - PROCURADORIA-GERAL DO ESTADO

CODIGO	ESPECIFICACAO	DESPESA FIXADA	DESPESA AUTORIZADA	DESPESA REAF. LACIA
02	JUDICIARIA	2.061.013.500.00	4.551.335.447,68	4.452.952.006,05
02.04	PROCESSO JUDICIARIO	2.061.013.500.00	4.551.335.447,68	4.452.952.006,05
02.04.014	DEFESA DO INTERESSE PUBLICO NO PROCESSO JUDICIARIO	2.061.013.500.00	4.551.335.447,68	4.452.952.006,05
02.04.014.2.111	ASSISTENCIA JURIDICA E JUDICIAL AO ESTADUAL AOS NECESSITADOS PESSOAL CIVIL	969.024.100.00	4.432.469.689,70	4.415.847.508,75
3.1.1.1	PCF - FUNCAO GRATIFICADA			4.164.903.689,95
3.1.1.1.036	PCF - GRATIFICACAO ADICIONAL			16.770.817,11
3.1.1.1.042	PCF - GRATIFICACAO POR DIFERENCA DE SALARIO			286.190.391,71
3.1.1.1.069	PCF - PROVENTO			37.234,07
3.1.1.1.093	PCF - GRATIFICACAO POR REGIME ESPECIAL DE TRABALHO			42.024.578,23
3.1.1.1.101	PCF - GRATIFICACAO DE REPRESENTACAO			1.398.552.360,66
3.1.1.1.119	PCF - GRATIFICACAO DE RISCO DE VIDA E/OU SAUDE			18.775,48
3.1.1.1.127	PCF - GRATIFICACAO POR SUBSTITUICAO			784.685,26
3.1.1.1.135	PCF - GRATIFICACAO EQUIVALENTE			48.664.299,66
3.1.1.1.150	PCF - GRATIFICACAO DE DIVULGACAO			59.879.831,66
3.1.1.1.176	PCF - AVANÇOS TRIENIAIS OU QUINQUENAIS			454.887.372,69
3.1.1.1.184	PCF - VENCIMENTO			1.432.487.955,53
3.1.1.1.192	PCF - AJUDA DE CUSTO			10.226.737,15
3.1.1.1.200	PCF - DIARIAS DE VIAGEM			26.301.104,72
3.1.1.1.286	PCF - REMUNERACAO ADICIONAL DE FERIAS			53.936.663,01
3.1.1.1.317	PCV - FUNCAO GRATIFICADA E GRATIFICACAO EQUIVALENTE			245.961.353,73
3.1.1.1.325	PCV - GRATIFICACAO ADICIONAL			2.505.840,23
3.1.1.1.408	PCV - SALARIO DE CONTRATADOS			72.798.245,81
3.1.1.1.424	PCV - AJUDA DE CUSTO			0,00
3.1.1.1.457	PCV - AVANÇOS TRIENIAIS E QUINQUENAIS			4.132.937,53
3.1.1.1.498	PCV - REMUNERACAO ADICIONAL DE FERIAS			4.237.265,49
3.1.1.1.518	PCV - AUXILIO TRANSPORTE			5.239,68
3.1.1.3	OBRIGACAO PATRONAIS			36.745.410,60
3.1.1.3.016	INSTITUTO DE ADM FINANC DA PREV E ASSIST SOCIAL-IAPAS			60.729.062,86
3.1.1.3.040	FUNDO DE GARANTIA DO TEMPO DE SERVICIO-FGTS			26.016.357,74

3.1.2.0	MATERIAL DE CONSUMO				15.911.452,21		
3.1.2.0.053	COMBUSTIVEIS E LUBRIFICANTES				34.682,76		
3.1.2.0.078	GENEROS PARA ALIMENTACAO				0,00		
3.1.2.0.102	MATERIAL DE EXPEDIENTE				6.591.971,24		
3.1.2.0.128	MATERIAL PARA ALOJAMENTO, LAVANDERIA E/OU COZINHA				47.190,00		
3.1.2.0.138	MATERIAL PARA CONSERVACAO DE BENS IMOVEIS				184.400,00		
3.1.2.0.144	MATERIAL P/MANUTEN IDENTIFIC UTILIZACAO E CONSERVACAO DE BENS IMOVEIS E EQUIPAMENTOS				237.143,00		
3.1.2.0.151	MATERIAL PARA CONSERVACAO DE VEICULOS				653.407,50		
3.1.2.0.185	MATERIAL DE LIMPEZA E HIGIENE				1.010.634,26		
3.1.2.0.268	MATERIAL PARA REPROGRAFIA				2.719.984,48		
3.1.2.0.313	GASOLINA E ALCOOL CARBURANTE				4.432.038,95		
3.1.3.1	REMUNERACAO DE SERVICOS PESSOAIS				1.239.532,96		
3.1.3.1.1	HONORARIOS				1.239.532,96		
3.1.3.1.015	OUTROS SERVICOS E ENCARGOS				144.228.027,03		
3.1.3.2	AGUA E ESGOTO				0,00		
3.1.3.2.023	SERVICO RELATIVO A DIVULGACAO PROMOCIONAL OU INSTITUCIONAL				477.986,20		
3.1.3.2.025	ASSINATURA DE PERIODICOS E RECORTES				2.230.522,54		
3.1.3.2.035	DESPESAS PEQUENAS DE PRONTO PAGAMENTO				1.597.443,51		
3.1.3.2.115	ENERGIA ELETRICA				15.000,00		
3.1.3.2.131	LOCACAO DE IMOVEIS				160.000,00		
3.1.3.2.180	LOCACAO DE MAQUINAS E EQUIPAMENTOS				0,00		
3.1.3.2.188	PROCESSAMENTO DE DADOS				26.762.135,64		
3.1.3.2.255	SERVICO DE COMUNICACAO				6.299.000,00		
3.1.3.2.314	SERVICO DE CONSERVACAO DE BENS IMOVEIS				0,00		
3.1.3.2.321	SERVICO DE CONSERVACAO DE BENS IMOVEIS E EQUIPAMENTOS				1.620.200,18		
3.1.3.2.339	SERVICO DE CONSERVACAO DE VEICULOS				614.042,46		
3.1.3.2.347	SERVICO DE DIVULGACAO OBRIGATORIA				5.478.628,00		
3.1.3.2.354	SERVICO DE						
3.1.3.2.362	REPROGRAFIA, MICROFILMAGEM, ENCADERNACAO				9.752.308,00		
3.1.3.2.396	TRANSPORTE DE PESSOAL				5.028.622,93		
3.1.3.2.404	TREINAMENTO DE PESSOAL				732.000,00		
3.1.3.2.597	ENCARGOS CONTRATUAIS COM LOCACAO DE IMOVEIS				63.098.025,92		
3.1.3.2.620	SERVICO DE ESTAGIARIOS E MONITORES				20.137.158,78		
3.1.3.2.920	INDENIZACAO PELO USO DE VEICULO PARTICULAR				224.750,65		
4.1.2.0	EQUIPAMENTOS E MATERIAL PERMANENTE				2.819.396,00		
4.1.2.0.135	MAQUINAS DE				98.000,00		
4.1.2.0.150	ESCREVER, SOMAR, CALCULAR, CONTABILIDADE E MATERIAL BIBLIOGR SOFTWARES PECAS				2.774.446,00		
4.1.2.0.158	P/COLECOES DE BIBLIOTECA DISCOT FILMDT E MOBILIARIO EM GERAL				84.500,00		
4.1.2.0.266	EQUIPAMENTOS DE TELECOMUNICACOES				492.450,00		
02.04.014.2.113	CONTRIBUICAO AO FUNDO DE ASSISTENCIA JUDICIARIA				37.104.497,30		
3.2.1.4	CONTRIBUICOES A FUNDOS		117.865.757,98		31.226.139,32		
3.2.1.4.012	CONTRIBUICAO E MANUTENCAO DE FUNDOS				31.226.139,32		
4.3.1.3	CONTRIBUICOES A FUNDOS				5.876.357,98		
4.3.1.3.011	CONTRIBUICAO E MANUTENCAO DE FUNDOS				5.876.357,98		
TOTAL DA U.O. ->					2.061.013.500,00	4.551.335.447,68	4.452.952.006,05
TOTAL DO ORGAO =>					2.061.013.500,00	4.551.335.447,68	4.452.952.006,05

DEMONSTRAÇÃO DA DESPESA POR FUNÇÕES, PROGRAMAS, SUBPROGRAMAS, PROJETOS E ATIVIDADES
COM DESDOBRAMENTO DOS ELEMENTOS, SUBELEMENTOS, RUBRICAS E RUBRICAS
POR UNIDADE ORÇAMENTÁRIA

EXERCÍCIO DE 1991

ÓRGÃO: 11 - SECRETARIA DE CULTURA

U.O. 11.01 GABINETE DO SECRETÁRIO E ÓRGÃOS CENTRAIS

CODIGO	ESPECIFICAÇÃO	DESPESA FIXADA	DESPESA AUTORIZADA	DESPESA REALIZADA
08	Educação e Cultura			
08.07	Administração	700.558.900,00	1.135.890.031,05	1.092.154.823,98
08.07.021	Administração Geral	147.143.900,00	574.148.400,00	560.108.209,58
08.07.021.2.121	Formulação da Política de Assuntos Culturais	147.143.900,00	574.148.400,00	560.108.209,58
3.1.1.1	Pessoal Civil			
3.1.1.1.036	PCF - Função Gratificada			540.669.742,35
3.1.1.1.044	PCF - Gratificação Adicional			476.354.976,87
3.1.1.1.052	PCF - Gratificação P/Exerc em Reg. Classes UNIDCC ou Curtido por Atividade			6.324.647,61
3.1.1.1.069	PCF - Gratificação por Deficiência			11.577.126,99
3.1.1.1.093	L/ou Provtmento			0,00
3.1.1.1.107	PCF - Gratificação por Regime Especial de Trabalho			230.768,89
3.1.1.1.119	PCF - Gratificação de Representação			65.225.354,01
3.1.1.1.135	PCF - Gratificação de Risco de Vida e/ou Saúde			12.768.675,49
3.1.1.1.176	PCF - Gratificação Fúlvante			2.717.451,63
3.1.1.1.182	PCF - Avanços Trienais ou Quinquenais			8.305.697,67
3.1.1.1.200	PCF - Vencimento			72.891.340,61
3.1.1.1.218	PCF - Diárias de Viagem			276.576.524,60
3.1.1.1.226	PCF - Honorários			2.556.957,39
3.1.1.1.286	PCF - Jeton			369.400,00
3.1.1.1.377	PCF - Remuneração Adicional de Férias			742.226,85
3.1.1.1.325	PCV - Função Gratificada e Gratificação Equivalente			7.667.306,29
3.1.1.1.366	PCV - Gratificação Adicional			879.589,49
3.1.1.1.374	PCV - Gratificação por Regime Especial de Trabalho			392.327,26
3.1.1.1.406	PCV - Gratificação de Risco de Vida e/ou Saúde			88.088,90
3.1.1.1.457	PCV - Salário de Contratados			12.178,69
3.1.1.1.498	PCV - Avanços Trienais e Quinquenais			5.604.040,25
3.1.1.1.516	PCV - Remuneração Adicional de Férias			796.911,89
3.1.2.0	PCV - Auxílio Transporte			185.307,90
3.1.2.0.102	Material de Consumo			142.754,46
	Material de Expediente			731.942,50
				468.782,00

3.1.2.0.144	MATERIAL PARA MANUTEN IDENTIFIC UTILIZACAO	549.072,00
3.1.2.0.151	E CONSERV DE BENS MOVEIS E EQUIPAMENTOS	1.158.481,69
3.1.2.0.169	MATERIAL PARA CONSERVACAO DE VEICULOS	189.125,35
3.1.2.0.177	MATERIAL P/FOTOGRAFIA,CINEGRAFIA,SOM E PROJECAO DE FILMES RADIOLOGICOS	973.424,70
3.1.2.0.185	MATERIAL DIDACTIC	0,00
3.1.2.0.268	MATERIAL DE LIMPEZA E HIGIENE	88.262,00
3.1.2.0.279	MATERIAL PARA REPROGRAFIA	370.632,42
3.1.2.0.313	MATERIAL PARA MICROFILMAGEM E PROCESSAMENTO DE DADOS	153.000,00
3.1.3.2	GASOLINA E ALCOOL CARBURANTE	1.026.151,50
3.1.3.2.023	OUTROS SERVICOS E ENCARGOS	2.284.674,28
3.1.3.2.035	AGUA E ESGOTO	1.031.170,78
3.1.3.2.115	ASSINATURA DE PERIODICOS E RECORTES	264.625,00
3.1.3.2.160	DESPESAS PEQUENAS DE PRONTO PAGAMENTO	250.000,00
3.1.3.2.198	LOCACAO DE MAQUINAS E EQUIPAMENTOS	576.319,47
3.1.3.2.255	PROCESSAMENTO DE DADOS	259.817,89
3.1.3.2.297	SERVICO DE ALIMENTACAO	829.886,05
3.1.3.2.314	SERVICO DE COMUNICACAO	77.250,00
3.1.3.2.339	SERVICO DE CONSERVACAO DE BENS MOVEIS E EQUIPAMENTOS	177.724,05
3.1.2.0.053	COMBUSTIVEIS E LUBRIFICANTES	84.500,00
3.1.2.0.094	MATERIAL PARA ESPORTE E/OU RECREACAO	1.359.516,20
3.1.2.0.102	MATERIAL DE EXPEDIENTE	0,00
3.1.2.0.136	MATERIAL PARA CONSERVACAO DE BENS MOVEIS	549.072,00
3.1.2.0.124	MATERIAL DE CONSUMO	23.570.300,00
3.1.2.0.053	COMBUSTIVEIS E LUBRIFICANTES	84.500,00
3.1.2.0.094	MATERIAL PARA ESPORTE E/OU RECREACAO	1.359.516,20
3.1.2.0.102	MATERIAL DE EXPEDIENTE	0,00
3.1.2.0.136	MATERIAL PARA CONSERVACAO DE BENS MOVEIS	549.072,00
3.1.2.0.144	MATERIAL P/MANUTEN IDENTIFIC UTILIZACAO	549.072,00
3.1.2.0.151	E CONSERV DE BENS MOVEIS E EQUIPAMENTOS	1.158.481,69
3.1.2.0.169	MATERIAL PARA CONSERVACAO DE VEICULOS	189.125,35
3.1.2.0.177	MATERIAL P/FOTOGRAFIA,CINEGRAFIA,SOM E PROJECAO DE FILMES RADIOLOGICOS	973.424,70
3.1.2.0.185	MATERIAL DIDACTIC	0,00
3.1.2.0.268	MATERIAL DE LIMPEZA E HIGIENE	88.262,00
3.1.2.0.279	MATERIAL PARA REPROGRAFIA	370.632,42
3.1.2.0.313	MATERIAL PARA MICROFILMAGEM E PROCESSAMENTO DE DADOS	153.000,00
3.1.3.2	GASOLINA E ALCOOL CARBURANTE	1.026.151,50
3.1.3.2.023	OUTROS SERVICOS E ENCARGOS	2.284.674,28
3.1.3.2.035	AGUA E ESGOTO	1.031.170,78
3.1.3.2.115	ASSINATURA DE PERIODICOS E RECORTES	264.625,00
3.1.3.2.160	DESPESAS PEQUENAS DE PRONTO PAGAMENTO	250.000,00
3.1.3.2.198	LOCACAO DE MAQUINAS E EQUIPAMENTOS	576.319,47
3.1.3.2.255	PROCESSAMENTO DE DADOS	259.817,89
3.1.3.2.297	SERVICO DE ALIMENTACAO	829.886,05
3.1.3.2.314	SERVICO DE COMUNICACAO	77.250,00
3.1.3.2.339	SERVICO DE CONSERVACAO DE BENS MOVEIS E EQUIPAMENTOS	177.724,05
3.1.3.1.013	APRESENTACAOES ARTISTICAS,CULTURAIS E/OU DESPORTIVAS	59.897.672,98
3.1.3.1.015	HONORARIOS	146.000,00
3.1.3.2	OUTROS SERVICOS E ENCARGOS	789.150,00
3.1.3.2.035	ASSINATURA DE PERIODICOS E RECORTES	264.625,00
3.1.3.2.054	DESPESAS	503.200,00
3.1.3.2.081	C/CONGRESSOS,SIMPOSIOS,CONFERENCIAS E DESPESAS DE CONDOMINIO DE PREDIOS DE ESTAO	72.000,00
3.1.3.2.115	DESPESAS PEQUENAS DE PRONTO PAGAMENTO	533.000,00
3.1.3.2.198	LOCACAO DE MAQUINAS E EQUIPAMENTOS	350.000,00
3.1.3.2.265	PROCESSAMENTO DE DADOS	3.350.302,64
3.1.3.2.289	SEGUROS	3.915.162,94
3.1.3.2.314	SERVICO DE COMUNICACAO	398.269,11
3.1.3.2.321	SERVICO DE CONSERVACAO DE BENS IMOVEIS	4.817.036,40
3.1.3.2.339	SERVICO DE CONSERVACAO DE BENS MOVEIS E EQUIPAMENTOS	1.579.724,12
3.1.3.2.347	SERVICO DE CONSERVACAO DE VEICULOS	944.166,63
3.1.3.2.362	SERVICO DE	521.932,00
3.1.3.2.370	REPROGRAFIA,MICROFILMAGEM,ENCADERNACAO	7.111.776,00
3.1.3.2.398	SERVICO DE LIMPEZA E HIGIENE	5.978.393,72
3.1.3.2.420	TRANSPORTE DE PESSOAL	291.198,00
3.1.3.2.486	APRESENTACOES ARTISTICAS E/OU CULTURAIS	10.210.000,00
3.1.3.2.620	SERVICO DE VIGILANCIA E/OU ZELADORIA	6.811.538,90
3.2.2.3	SERVICO DE ESTAGIARIOS E MONITORES	2.515.972,52
3.2.2.3.013	TRANSFERENCIAS A MUNICIPIOS	2.750.000,00
08.07.021.2.124	ASSISTENCIA FINANCEIRA A MUNICIPIOS	2.750.000,00
3.1.2.0	APOIO ADMINISTRATIVO	19.438.467,23
3.1.2.0.053	MATERIAL DE CONSUMO	84.500,00
3.1.2.0.094	MATERIAL PARA ESPORTE E/OU RECREACAO	1.359.516,20
3.1.2.0.102	MATERIAL DE EXPEDIENTE	0,00
3.1.2.0.136	MATERIAL PARA CONSERVACAO DE BENS MOVEIS	549.072,00
3.1.2.0.144	MATERIAL P/MANUTEN IDENTIFIC UTILIZACAO	549.072,00
3.1.2.0.151	E CONSERV DE BENS MOVEIS E EQUIPAMENTOS	1.158.481,69
3.1.2.0.169	MATERIAL PARA CONSERVACAO DE VEICULOS	189.125,35
3.1.2.0.177	MATERIAL P/FOTOGRAFIA,CINEGRAFIA,SOM E PROJECAO DE FILMES RADIOLOGICOS	973.424,70
3.1.2.0.185	MATERIAL DIDACTIC	0,00
3.1.2.0.268	MATERIAL DE LIMPEZA E HIGIENE	88.262,00
3.1.2.0.279	MATERIAL PARA REPROGRAFIA	370.632,42
3.1.2.0.313	MATERIAL PARA MICROFILMAGEM E PROCESSAMENTO DE DADOS	153.000,00
3.1.3.2	GASOLINA E ALCOOL CARBURANTE	1.026.151,50
3.1.3.2.023	OUTROS SERVICOS E ENCARGOS	2.284.674,28
3.1.3.2.035	AGUA E ESGOTO	1.031.170,78
3.1.3.2.115	ASSINATURA DE PERIODICOS E RECORTES	264.625,00
3.1.3.2.160	DESPESAS PEQUENAS DE PRONTO PAGAMENTO	250.000,00
3.1.3.2.198	LOCACAO DE MAQUINAS E EQUIPAMENTOS	576.319,47
3.1.3.2.255	PROCESSAMENTO DE DADOS	259.817,89
3.1.3.2.297	SERVICO DE ALIMENTACAO	829.886,05
3.1.3.2.314	SERVICO DE COMUNICACAO	77.250,00
3.1.3.2.339	SERVICO DE CONSERVACAO DE BENS MOVEIS E EQUIPAMENTOS	177.724,05
3.1.2.0.124	APOIO ADMINISTRATIVO	23.570.300,00
3.1.2.0	MATERIAL DE CONSUMO	84.500,00
3.1.2.0.053	COMBUSTIVEIS E LUBRIFICANTES	84.500,00
3.1.2.0.094	MATERIAL PARA ESPORTE E/OU RECREACAO	1.359.516,20
3.1.2.0.102	MATERIAL DE EXPEDIENTE	0,00
3.1.2.0.136	MATERIAL PARA CONSERVACAO DE BENS MOVEIS	549.072,00
3.1.2.0.144	MATERIAL P/MANUTEN IDENTIFIC UTILIZACAO	549.072,00
3.1.2.0.151	E CONSERV DE BENS MOVEIS E EQUIPAMENTOS	1.158.481,69
3.1.2.0.169	MATERIAL PARA CONSERVACAO DE VEICULOS	189.125,35
3.1.2.0.177	MATERIAL P/FOTOGRAFIA,CINEGRAFIA,SOM E PROJECAO DE FILMES RADIOLOGICOS	973.424,70
3.1.2.0.185	MATERIAL DIDACTIC	0,00
3.1.2.0.268	MATERIAL DE LIMPEZA E HIGIENE	88.262,00
3.1.2.0.279	MATERIAL PARA REPROGRAFIA	370.632,42
3.1.2.0.313	MATERIAL PARA MICROFILMAGEM E PROCESSAMENTO DE DADOS	153.000,00
3.1.3.2	GASOLINA E ALCOOL CARBURANTE	1.026.151,50
3.1.3.2.023	OUTROS SERVICOS E ENCARGOS	2.284.674,28
3.1.3.2.035	AGUA E ESGOTO	1.031.170,78
3.1.3.2.115	ASSINATURA DE PERIODICOS E RECORTES	264.625,00
3.1.3.2.160	DESPESAS PEQUENAS DE PRONTO PAGAMENTO	250.000,00
3.1.3.2.198	LOCACAO DE MAQUINAS E EQUIPAMENTOS	576.319,47
3.1.3.2.255	PROCESSAMENTO DE DADOS	259.817,89
3.1.3.2.297	SERVICO DE ALIMENTACAO	829.886,05
3.1.3.2.314	SERVICO DE COMUNICACAO	77.250,00
3.1.3.2.339	SERVICO DE CONSERVACAO DE BENS MOVEIS E EQUIPAMENTOS	177.724,05

3.1.3.2.347	SERVICO DE CONSERVACAO DE VEICULOS			23.126,00
3.1.3.2.354	SERVICO DE DIVULGACAO OBRIGATORIA			38.250,00
3.1.3.2.362	SERVICO DE REPRODUCAO DE MICROFILMAGEM, ENCADERNACAO			414.866,00
3.1.3.2.396	TRANSPORTE DE PESSOAL			182.634,00
3.1.3.2.597	ENCARGOS CONTRATAIS COM LOCACAO DE IMOVEIS			70.467,00
3.1.3.2.620	SERVICO DE ESTAGIARIOS E MONITORES			5.455.506,82
4.1.2.0	EQUIPAMENTOS E MATERIAL PERMANENTE			999.946,99
4.1.2.0.119	INSIGNIAS, FLAMULAS, BANDEIRAS, PLACAS E CARTEIRAS FUNCIONAIS			133.759,00
4.1.2.0.150	MATERIAL BIBLIOGR SOFTWARES PECAS			28.500,00
4.1.2.0.168	P/COLECOES DE BIBLIOTEC DISCOT FILMOT E MOBILIARIO EM GERAL			768.591,99
4.1.2.0.288	EQUIPAMENTOS DE SOM E/OU IMAGEM			69.096,00
08.48	CULTURA		553.415.000,00	532.046.514,40
08.48.246	PATRIMONIO HISTORICO, ARTISTICO E ARQUEOLOGICO		502.108.200,00	431.887.212,35
08.48.246.1.146	MANUTENCAO E MELHORIA DAS INSTITUICOES SUBORDINADAS		495.797.300,00	429.694.052,35
3.1.1.1	PESSOAL CIVIL			13.070.243,24
3.1.1.1.135	PCF - GRATIFICACAO EQUIVALENTE			193.710,00
3.1.1.1.200	PCF - DIARIAS DE VIAGEM			4.331.220,54
3.1.1.1.317	PCV - FUNCAO GRATIFICADA E GRATIFICACAO EQUIVALENTE			778.749,00
3.1.1.1.325	PCV - GRATIFICACAO ADICIONAL			458.945,12
3.1.1.1.374	PCV - GRATIFICACAO DE RISCO DE VIDA E/OU SAUDE			37.650,45
3.1.1.1.408	PCV - SALARIO DE CONTRATADOS			5.893.469,65
3.1.1.1.432	PCV - DIARIAS DE VIAGEM			0,00
3.1.1.1.457	PCV - AVANCOS TRIENAI E QUINQUENAI			1.241.098,39
3.1.1.1.498	PCV - REMUNERACAO ADICIONAL DE FERIAS			97.025,51
3.1.1.1.518	PCV - AUXILIO TRANSPORTE			38.374,56
3.1.1.3	OBRIGACOES PATRONAIS			1.330.474,86
3.1.1.3.016	INSTITUTO DE ADM FINANC DA PREV E ASSIST SOCIAL - IAPAS			238.645,49
3.1.1.3.040	FUNDO DE GARANTIA DO TEMPO DE SERVICO-FGTS			1.091.829,37
3.1.2.0	MATERIAL DE CONSUMO			92.590,00
3.1.2.0.102	MATERIAL DE EXPEDIENTE			40.000,00
3.1.2.0.136	MATERIAL PARA CONSERVACAO DE BENS IMOVEIS			0,00
3.1.2.0.169	MATERIAL P/FOTOGRAFIA, CINEGRAFIA, SCM E PROJECAO DE FILMES RADIOLOGICOS			52.590,00
3.1.3.2	OUTROS SERVICOS E ENCARGOS			4.4906.344,25
3.1.3.2.023	AGUA E ESGOTO			3.645.155,38
3.1.3.2.035	ASSINATURA DE PERIODICOS E RECORTES			3.516.900,00
3.1.3.2.054	DESPESAS			459.000,00
3.1.3.2.081	C/CONGRESSOS, SIMPOSIOS, CONFERENCIAS E DESPESAS DE CONDOMINIO DE PREDIOS CD ESTADO			489.224,00
3.1.3.2.115	DESPESAS PEQUENAS DE PRONTO PAGAMENTO			2.371.094,00
3.1.3.2.131	ENERGIA ELETRICA			19.028.125,11
3.1.3.2.180	LOCACAO DE IMOVEIS			47.577.042,24
3.1.3.2.198	LOCACAO DE MAQUINAS L EQUIPAMENTOS			2.559.109,75
3.1.3.2.255	PROCESSAMENTO DE DADOS			2.387.849,67
3.1.3.2.289	SEGUROS			340.606,66
3.1.3.2.314	SERVICO DE COMUNICACAO			15.508.784,73

3.1.3.2.321	SERVICO DE CONSERVACAO DE BENS IMOVEIS				5.946.401,83
3.1.3.2.339	SERVICO DE CONSERVACAO DE BENS MOVEIS E EQUIPAMENTOS				1.882.995,03
3.1.3.2.347	SERVICO DE CONSERVACAO DE VEICULOS				1.078.679,67
3.1.3.2.362	SERVICO DE REPROGRAFIA, MICROFILMAGEM, ENCADERNACAO				6.568.782,31
3.1.3.2.370	SERVICO DE LIMPEZA E HIGIENE				87.912.520,51
3.1.3.2.396	TRANSPORTE DE PESSOAL				968.000,00
3.1.3.2.486	SERVICO DE VIGILANCIA E/OU ZELADORIA				197.503.387,41
3.1.3.2.597	ENCARGOS CONTRATUAIS COM LOCACAO DE IMOVEIS				1.924.117,71
3.1.3.2.620	SERVICO DE ESTAGIARIOS E MONITORES				3.218.566,19
4.1.2.0	EQUIPAMENTOS E MATERIAL PERMANENTE				294.400,00
4.1.2.0.119	INSIGNIAS,FLAMULAS,BANDEIRAS,PLACAS E CARTEIRAS FUNCIONAIS				294.400,00
08.48.246.1.147	CONSERVACAO DO PATRIMONIO CULTURAL	6.310.900,00	3.500.000,00		
3.1.3.2	OUTROS SERVICOS E ENCARGOS				
3.1.3.2.321	SERVICO DE CONSERVACAO DE BENS IMOVEIS				
3.1.3.2.339	SERVICO DE CONSERVACAO DE BENS MOVEIS E EQUIPAMENTOS				
08.48.247	DIFUSAO CULTURAL	51.306.800,00			
08.48.247.2.122	COORDENACAO DAS ATIVIDADES CULTURAIS	9.954.900,00			
3.1.2.0	MATERIAL DE CONSUMO				
3.1.2.0.102	MATERIAL DE EXPEDIENTE				
3.1.2.0.313	GASOLINA E ALCOOL CARBURANTE				
3.1.3.1	REMUNERACAO DE SERVICOS PESSOAIS				
3.1.3.1.014	ARMAZENAGENS,FRETES E/OU CARREIOS				
3.1.3.2	OUTROS SERVICOS E ENCARGOS				
3.1.3.2.115	DESPESAS PEQUENAS DE PRONTO PAGAMENTO				
3.1.3.2.362	SERVICO DE REPROGRAFIA, MICROFILMAGEM, ENCADERNACAO				
3.1.3.2.396	TRANSPORTE DE PESSOA				
3.1.3.2.438	TRANSPORTE, ALIMENTACAO E/OU HOSPEDAGEM DE NAO SERVIDORES				
08.48.247.2.123	REALIZACOES CULTURAIS	41.371.900,00			
3.1.2.0	MATERIAL DE CONSUMO				
3.1.2.0.102	MATERIAL DE EXPEDIENTE				
3.1.2.0.169	MATERIAL: P/FOTOGRAFIA,CINEGRAFIA, SOM E PROJECAO DE FILMES RADIOLOGICOS				
3.1.2.0.266	MATERIAL PARA REPROGRAFIA				
3.1.2.0.313	GASOLINA E ALCOOL CARBURANTE				
3.1.3.1	REMUNERACAO DE SERVICOS PESSOAIS				
3.1.3.1.013	APRESENTACoes ARTISTICAS,CULTURAIS E/OU DESPORTIVAS				
3.1.3.1.015	HONORARIOS				
3.1.3.1.017	SERVICO DE CONSERVACAO DE BENS IMOVEIS				
3.1.3.1.019	SERVICO DE CONSERVACAO DE BENS MOVEIS E EQUIPAMENTOS				
3.1.3.1.138	SERVICO DE TAREFEIROS				
3.1.3.2	OUTROS SERVICOS E ENCARGOS				
3.1.3.2.035	ASSINATURA DE PERIODICOS E RECORTES				
3.1.3.2.054	DESPESAS				
3.1.3.2.065	C/CONGRESSOS,SIMPoSIOS,CONFERENCIAS E DESPESAS				
3.1.3.2.115	C/DIPLoMAS, CONDECORACOES, MEDALHAS E/OU DESPESAS PEQUENAS DE PRONTO PAGAMENTO				
3.1.3.2.164	ARMAZENAGENS,FRETES E/OU CARREIOS				
3.1.3.2.198	LOCACAO DE MAQUINAS E EQUIPAMENTOS				

3.1.3.2.255	PROCESSAMENTO DE DADOS				87.242,19	
3.1.3.2.289	SEGUROS				7.446,55	
3.1.3.2.314	SERVICO DE COMUNICACAO				1.196.481,00	
3.1.3.2.321	SERVICO DE CONSERVACAO DE BENS IMOVEIS				8.216,00	
3.1.3.2.339	SERVICO DE CONSERVACAO DE BENS MOVEIS E EQUIPAMENTOS				1.026.522,34	
3.1.3.2.347	SERVICO DE CONSERVACAO DE VEICULOS				84.560,00	
3.1.3.2.354	SERVICO DE DIVULGACAO OBRIGATORIA				15.050,00	
3.1.3.2.362	SERVICO DE REPRODUCAO DE MICROFILMAGEM, ENCADERNACAO E TRANSPORTE DE PESSOAL				13.158.834,73	
3.1.3.2.396	APRESENTACAO DE ARTISTAS E/OU CULTURAS				1.085.142,00	
3.1.3.2.420	SERVICO DE ESTAGIARIOS E MONITORES				18.943.000,00	
3.1.3.2.620	TRANSFERENCIAS A MUNICIPIOS				40.436,93	
3.2.2.3	ASSISTENCIA FINANCEIRA A MUNICIPIOS				30.000.000,00	
3.2.2.3.013	EQUIPAMENTOS E MATERIAL PERMANENTE				30.000.000,00	
4.1.2.0	EQUIPAMENTOS P/OFICINA, AJARDINAMENTO E CAMPO				499.040,00	
4.1.2.0.101	INSIGNIAS, FLAMULAS, BANDEIRAS, PLACAS E CARTEIRAS FUNCIONAIS				71.600,00	
4.1.2.0.119	MAQUINAS DE				65.000,00	
4.1.2.0.135	ESCREVER, SOMAR, CALCULAR, CONTABILIDADE E MOBILIARIO EM GERAL				126.000,00	
4.1.2.0.163	EQUIPAMENTOS DE SOM E/OU IMAGEM				77.440,00	
4.1.2.0.283					159.000,00	
TOTAL DA U.O. =>					1.138.890.031,05	1.092.154.823,98
U.D. 11.10 - ENTIDADES SUPERVISIONADAS						
CODIGO	ESPECIFICACAO	DESPESA FIXADA	DESPESA AUTORIZADA	DESPESA REALIZADA		
08	EDUCACAO E CULTURA	229.010.600,00	2.914.239.530,00	2.834.358.033,00		
08.22	TELECOMUNICACOES	726.684.200,00	1.844.607.200,00	1.785.593.403,00		
08.22.136	SERVICOS ESPECIAIS DE TELECOMUNICACOES	726.684.200,00	1.844.607.200,00	1.785.593.403,00		
08.22.136.1.150	CONTRIBUICAO A FUNDACAO PIRATINI-PARA DESPESAS DE CAPITAL	58.926.000,00	58.926.000,00	0,00		
08.22.136.2.129	CONTRIBUICAO A FUNDACAO PIRATINI-PARA DESPESAS COM PESSOAL	555.433.500,00	1.486.639.500,00	1.486.636.500,00		
3.2.1.1	TRANSFERENCIAS OPERACIONAIS					
3.2.1.1.026	TRANSFERENCIAS A FUNDACOES					
08.22.136.2.130	CONTRIBUICAO A FUNDACAO PIRATINI-PARA OUTRAS DESPESAS CORRENTES	112.324.700,00	299.041.700,00	299.956.903,00		
3.2.1.1	TRANSFERENCIAS OPERACIONAIS					
3.2.1.1.026	TRANSFERENCIAS A FUNDACOES					
08.48	CULTURA	502.326.400,00	1.069.632.330,00	1.048.794.630,00		
08.48.247	DIFUSAO CULTURAL	502.326.400,00	1.069.632.330,00	1.048.794.630,00		
08.48.247.1.148	CONTRIBUICAO A FUNDACAO OSIPA PARA DESPESAS DE CAPITAL	5.892.600,00	5.892.600,00	0,00		
08.48.247.1.149	CONTRIBUICAO A FUNDACAO I.G.T.-FOLCLORE PARA DESPESAS DE CAPITAL	5.892.600,00	5.892.600,00	0,00		
08.48.247.1.151	CONTRIBUICAO A FUNDACAO TEATRO SAO PEDRO - PARA DESPESAS DE CAPITAL	2.946.300,00	2.946.300,00	0,00		
08.48.247.2.116	CONTRIBUICAO A FUNDACAO TEATRO SAO PEDRO-PARA DESPESAS COM PESSOAL	58.134.400,00	1.839.400,00	112.739.400,00		

3.2.1.1	TRANSFERENCIAS OPERACIONAIS				112.739.400,00
3.2.1.1.026	TRANSFERENCIAS A FUNDACOES				112.739.400,00
08.48.247.2.117	CONTRIBUICAO A FUNDACAO TEATRO SAO PEDRO-PARA OUTRAS DESPESAS CORRENTES		19.610.600,00	47.756.530,00	47.756.530,00
3.2.1.1	TRANSFERENCIAS OPERACIONAIS				47.756.530,00
3.2.1.1.026	TRANSFERENCIAS A FUNDACOES				47.756.530,00
08.48.247.2.125	CONTRIBUICAO A FUNDACAO OSPA PARA DESPESAS COM PESSOAL		321.076.000,00	636.662.000,00	636.662.000,00
3.2.1.1	TRANSFERENCIAS OPERACIONAIS				636.662.000,00
3.2.1.1.026	TRANSFERENCIAS A FUNDACOES				636.662.000,00
08.48.247.2.126	CONTRIBUICAO A FUNDACAO OSPA-PARA OUTRAS DESPESAS CORRENTES		20.677.100,00	73.277.100,00	73.277.100,00
3.2.1.1	TRANSFERENCIAS OPERACIONAIS				73.277.100,00
3.2.1.1.026	TRANSFERENCIAS A FUNDACOES				73.277.100,00
08.48.247.2.127	CONTRIBUICAO A FUNDACAO I.G.T.FOLCLORE-PARA DESPESAS COM PESSOA-		60.086.800,00	128.353.800,00	128.353.800,00
3.2.1.1	TRANSFERENCIAS OPERACIONAIS				128.353.800,00
3.2.1.1.026	TRANSFERENCIAS A FUNDACOES				128.353.800,00
08.48.247.2.128	CONTRIBUICAO A FUNDACAO I.G.T.FOLCLORE-PARA OUTRAS DESPESAS CORRENTES		8.011.000,00	50.005.800,00	50.005.800,00
3.2.1.1	TRANSFERENCIAS OPERACIONAIS				50.005.800,00
3.2.1.1.026	TRANSFERENCIAS A FUNDACOES				50.005.800,00
TOTAL DA J.O. =>			1.799.010.600,00	2.914.239.530,00	2.834.388.033,00
TOTAL DO ORGAO =>			1.929.569.500,00	4.053.129.561,05	3.926.547.856,98

DEMONSTRAÇÃO DA DESPESA POR FUNÇÕES, PROGRAMAS, SUBPROGRAMAS, PROJETOS E ATIVIDADES
COM DESDOBRAMENTO DOS ELEMENTOS, SUBELEMENTOS E RUBRICAS
POR UNIDADE ORÇAMENTARIA

EXERCÍCIO DE 1997

ORGÃO: 12 - SECRETARIA DA JUSTIÇA

U.O. 12.01 - GABINETE DO SECRETÁRIO E ÓRGÃOS CENTRAIS

CODIGO	ESPECIFICAÇÃO	DESPESA FIXADA	DESPESA AUTORIZADA	DESPESA REALIZADA
03	ADMINISTRAÇÃO E PLANEJAMENTO	125.400.300,00	280.474.250,22	234.185.459,23
03.07	ADMINISTRAÇÃO	113.553.200,00	267.013.150,22	230.878.003,23
03.07.020	SUPERVISÃO E COORDENAÇÃO SUPERIOR	78.792.800,00	189.834.094,22	171.863.764,20
03.07.020.2.131	COORDENAÇÃO GERAL DAS ATIVIDADES DA SECRETARIA DA JUSTIÇA			
3.1.1.1	PESSOAL CIVIL	74.668.000,00	182.857.408,22	171.863.764,20
3.1.1.1.036	PCF - FUNÇÃO GRATIFICADA			119.496.524,00
3.1.1.1.042	PCF - GRATIFICAÇÃO ADICIONAL			1.978.245,40
3.1.1.1.085	PCF - GRATIFICAÇÃO DE PARCELA AUTÔNOMA			3.514.249,15
3.1.1.1.093	PCF - GRATIFICAÇÃO POR REGIME ESPECIAL DE TRABALHO			10.881,87
3.1.1.1.101	PCF - GRATIFICAÇÃO DE REPRESENTAÇÃO			722.668,91
3.1.1.1.119	PCF - GRATIFICAÇÃO DE RISCO DE VIDA E/OU SAÚDE			12.818.561,43
3.1.1.1.127	PCF - GRATIFICAÇÃO POR SUBSTITUIÇÃO			5.126.681,32
3.1.1.1.143	PCF - GRATIFICAÇÃO DE ASSESSORAMENTO			48.826,69
3.1.1.1.176	PCF - AVANÇOS TRIENAIS OU QUINQUENAIS			4.311.108,11
3.1.1.1.184	PCF - VENCIMENTO			7.894.187,71
3.1.1.1.200	PCF - DIÁRIAS DE VIAGEM			72.240.706,24
3.1.1.1.286	PCF - REMUNERAÇÃO ADICIONAL DE FÉRIAS			2.769.874,09
3.1.1.1.317	PCV - FUNÇÃO GRATIFICADA E GRATIFICAÇÃO EQUIVALENTE			1.212.611,05
3.1.1.1.408	PCV - SALÁRIO DE CONTRATADOS			5.032.574,52
3.1.1.1.432	PCV - DIÁRIAS DE VIAGEM			798.596,48
3.1.1.1.457	PCV - AVANÇOS TRIENAIS E QUINQUENAIS			153.491,50
3.1.1.1.498	PCV - REMUNERAÇÃO ADICIONAL DE FÉRIAS			35.882,94
3.1.1.1.518	PCV - AUXÍLIO TRANSPORTE			32.560,32
3.1.1.3	OBRIGAÇÕES PATRONAIS			757.818,27
3.1.1.3.04C	FUNDO DE GARANTIA DO TEMPO DE SERVIÇO-FGTS			474.368,97
3.1.2.0	MATERIAL DE CONSUMO			474.368,97
3.1.2.0.053	COMBUSTÍVEIS E LUBRIFICANTES			7.629.201,78
3.1.2.0.102	MATERIAL DE EXPEDIENTE			0,00
3.1.2.0.136	MATERIAL PARA CONSERVAÇÃO DE BENS IMÓVEIS			1.527.474,73
3.1.2.0.144	MATERIAL P/MANUTEN IDENTIFIC UTILIZACAO E CONSERV DE BENS MOVEIS E EQUIPAMENTOS			117.510,00
				909.280,84

3.1.2.0.151	MATERIAL PARA CONSERVACAO DE VEICULOS	708.794,36
3.1.2.0.169	MATERIAL F/ FOTOGRAFIA, CINEGRAFIA, SOM E PROJECAO DE FILMES RADIOLOGICOS	200.000,00
3.1.2.0.165	MATERIAL DE LIMPEZA E HIGIENE	166.024,00
3.1.2.0.279	MATERIAL PARA MICROFILMACEM E PROCESSAMENTO DE DADOS	130.000,00
3.1.2.0.313	GASOLINA E ALCOOL CARBURANTE	3.850.177,85
3.1.3.1	REMUNERACAO DE SERVICOS PESSOAIS	0,00
3.1.3.1.013	APRESENTACOES ARTISTICAS, CULTURAIS E/OU DESPORTIVAS	0,00
3.1.3.2	OUTROS SERVICOS E ENCARGOS	44.263.669,45
3.1.3.2.023	AGUA E ESGOTO	84.940,28
3.1.3.2.035	ASSINATURA DE PERIODICOS E RECORTES	304.162,00
3.1.3.2.115	DESPESAS PEQUENAS DE PRONTO PAGAMENTO	811.689,00
3.1.3.2.131	ENERGIA ELETRICA	20.003,63
3.1.3.2.180	LOCACAO DE IMOVEIS	3.600.000,00
3.1.3.2.198	LOCACAO DE MAQUINAS E EQUIPAMENTOS	2.755.666,64
3.1.3.2.255	PROCESSAMENTO DE DADOS	10.711.105,53
3.1.3.2.314	SERVICO DE COMUNICACAO	7.264.672,67
3.1.3.2.321	SERVICO DE CONSERVACAO DE BENS IMOVEIS	0,00
3.1.3.2.339	SERVICO DE CONSERVACAO DE BENS MOVEIS E EQUIPAMENTOS	1.457.064,00
3.1.3.2.347	SERVICO DE CONSERVACAO DE VEICULOS	520.309,27
3.1.3.2.354	SERVICO DE DIVULGACAO OBRIGATORIA	6.884.534,60
3.1.3.2.362	SERVICO DE REPROGRAFIA, MICROFILMAGEM, ENCADERNACAO	862.271,76
3.1.3.2.396	TRANSPORTE DE PESSOAL	3.185.831,00
3.1.3.2.404	TREINAMENTO DE PESSOAL	0,00
3.1.3.2.597	ENCARGOS CONTRATAIS COM LOCACAO DE IMOVEIS	0,00
3.1.3.2.620	SERVICO DE ESTAGIARIOS E MONITORES	5.766.944,07
3.1.3.2.973	CONFECACAO DE CARTEIRAS FUNCIONAIS, CRACHAS E CARTIMBOS	8.435,00
03.07.020.2.149	PUBLICIDADE (ART.149,7,C.E.)	6.976.686,00
03.07.021	ADMINISTRACAO GERAL	24.517.700,00
03.07.021.2.143	MANUTENCAO DO CONSELHO ESTADUAL DO CONSUMIDOR	24.517.700,00
3.1.1.1	PESSOAL CIVIL	
3.1.1.1.200	PCF - DIARIAS DE VIAGEM	4.124.800,00
3.1.2.0	MATERIAL DE CONSUMO	19.327.700,00
3.1.2.0.059	COMBUSTIVEIS E LUBRIFICANTES	
3.1.2.0.102	MATERIAL DE EXPEDIENTE	
3.1.2.0.136	MATERIAL PARA CONSERVACAO DE BENS IMOVEIS	19.327.700,00
3.1.2.0.151	MATERIAL PARA CONSERVACAO DE VEICULOS	54.975,00
3.1.2.0.185	MATERIAL DE LIMPEZA E HIGIENE	330.715,68
3.1.2.0.313	GASOLINA E ALCOOL CARBURANTE	28.970,60
3.1.3.2	OUTROS SERVICOS E ENCARGOS	1.469.351,68
3.1.3.2.023	AGUA E ESGOTO	3.251.440,29
3.1.3.2.025	SERVICO RELATIVO A DIVULGACAO PROMOCIONAL DO INSTITUCIONAL	125.721,00
3.1.3.2.035	ASSINATURA DE PERIODICOS E RECORTES	81.576,00
3.1.3.2.054	DESPESAS C/ CONGRESSOS, SIMPOSIOS, CONFERENCIAS E DESPESAS PEQUENAS DE PRONTO PAGAMENTO	281.500,00
3.1.3.2.115	ENERGIA ELETRICA	72.000,00
3.1.3.2.131	SERVICO DE COMUNICACAO	540.000,00
3.1.3.2.314		25.000,00
		936.491,89