



**GOVERNO DO ESTADO
RIO GRANDE DO SUL**

ORÇAMENTO DAS EMPRESAS ESTATAIS

2020

**DOCUMENTO QUE ACOMPANHA A PROPOSTA DO ORÇAMENTO GERAL DA
ADMINISTRAÇÃO DIRETA, CONFORME ARTIGO 149 DA CONSTITUIÇÃO DO ESTADO**



SUMÁRIO

	PÁGINA
APRESENTAÇÃO	7
RELAÇÃO DAS EMPRESAS ESTATAIS DO RIO GRANDE DO SUL	15
DEMONSTRATIVOS AGREGADOS	17
DEMONSTRATIVOS DOS INVESTIMENTOS DAS EMPRESAS ESTATAIS POR FUNÇÃO	19
DEMONSTRATIVOS DOS INVESTIMENTOS DAS EMPRESAS ESTATAIS POR FONTE DE RECURSOS	20
DEMONSTRATIVOS DOS INVESTIMENTOS DAS EMPRESAS ESTATAIS POR ÁREA	21
ORÇAMENTO DE INVESTIMENTOS DAS EMPRESAS ESTATAIS	23
Setor Produtivo	25
CENTRAIS DE ABASTECIMENTO DO RIO GRANDE DO SUL S.A - CEASA	27
COMPANHIA DE GÁS DO ESTADO DO RIO GRANDE DO SUL - SULGAS	35
COMPANHIA DE PROCESSAMENTO DE DADOS DO ESTADO DO RIO GRANDE DO SUL - PROCERGS	43
COMPANHIA ESTADUAL DE DISTRIBUIÇÃO DE ENERGIA ELÉTRICA - CEEE-D	51
COMPANHIA ESTADUAL DE GERAÇÃO E TRANSMISSÃO DE ENERGIA ELÉTRICA - CEEE-GT	59
COMPANHIA RIOGRANDENSE DE MINERAÇÃO - CRM	67
COMPANHIA RIOGRANDENSE DE SANEAMENTO - CORSAN	73
EMPRESA GAÚCHA DE RODOVIAS S/A - EGR	79
Setor Financeiro	89
BADESUL DESENVOLVIMENTO S.A. - AGÊNCIA DE FOMENTO/RS - BADESUL	91



	PÁGINA
BANCO DO ESTADO DO RIO GRANDE DO SUL S/A - BANRISUL	99
BANRISUL ARMAZÉNS GERAIS S.A. - BAGERGS	105
BANRISUL CARTÕES S.A. - BCARTOES	111
BANRISUL S/A ADMINISTRADORA DE CONSÓRCIOS - BAC	117
BANRISUL S/A CORRETORA DE VALORES MOBILIÁRIOS E CÂMBIO - BCV	121
ORÇAMENTO DE APLICAÇÕES EM FOMENTO	125
BADESUL - BADESUL DESENVOLVIMENTO S.A. - AGÊNCIA DE FOMENTO/RS	127
BANRISUL - BANCO DO ESTADO DO RIO GRANDE DO SUL S/A	129
ORÇAMENTO FINANCEIRO E DEMONSTRATIVO DE FORMAÇÃO DE POUPANÇA	131
Setor Produtivo	133
AGREGADO DAS EMPRESAS ESTATAIS DO SETOR PRODUTIVO - TRIMESTRAL E ANUAL	135
CENTRAIS DE ABASTECIMENTO DO RIO GRANDE DO SUL S.A - CEASA	139
COMPANHIA DE GÁS DO ESTADO DO RIO GRANDE DO SUL - SULGAS	143
COMPANHIA DE PROCESSAMENTO DE DADOS DO ESTADO DO RIO GRANDE DO SUL - PROCERGS	147
COMPANHIA ESTADUAL DE DISTRIBUIÇÃO DE ENERGIA ELÉTRICA - CEEE-D	151
COMPANHIA ESTADUAL DE GERAÇÃO E TRANSMISSÃO DE ENERGIA ELÉTRICA - CEEE-GT	155
COMPANHIA RIOGRANDENSE DE MINERAÇÃO - CRM	159
COMPANHIA RIOGRANDENSE DE SANEAMENTO - CORSAN	163
EMPRESA GAÚCHA DE RODOVIAS S/A - EGR	167
Setor Financeiro	171
AGREGADO DAS EMPRESAS ESTATAIS DO SETOR PRODUTIVO - TRIMESTRAL E ANUAL	173
BADESUL DESENVOLVIMENTO S.A. - AGÊNCIA DE FOMENTO/RS - BADESUL	177
BANCO DO ESTADO DO RIO GRANDE DO SUL S/A - BANRISUL	181
BANRISUL ARMAZÉNS GERAIS S.A. - BAGERGS	185



	PÁGINA
BANRISUL CARTÕES S.A. - BCARTOES	189
BANRISUL S/A ADMINISTRADORA DE CONSÓRCIOS - BAC	193
BANRISUL S/A CORRETORA DE VALORES MOBILIÁRIOS E CÂMBIO - BCV	197
REGIONALIZAÇÃO DOS INVESTIMENTOS DAS EMPRESAS ESTATAIS	201
DEMONSTRATIVO DOS INVESTIMENTOS - COREDES	203
INVESTIMENTOS POR CONSELHO ESTADUAL DE DESENVOLVIMENTO COREDE	207
DEMONSTRATIVO DOS INVESTIMENTOS - REGIÃO FUNCIONAL	239
INVESTIMENTOS POR CONSELHO ESTADUAL DE DESENVOLVIMENTO FUNCIONAL	243

APRESENTAÇÃO DO ORÇAMENTO DAS ESTATAIS GAÚCHAS

O orçamento de custeio e de investimento das sociedades de economia mista, nas quais o Estado do Rio Grande do Sul detém a totalidade do capital social ou o controle acionário com direito a voto, acompanha a Proposta da Lei Orçamentária Anual da Administração Pública estadual direta, suas Autarquias e Fundações, em conformidade com o que determina a Constituição Estadual, em seu art. 149, § 5º, I, bem como cumpre o prazo legal de 15 de setembro de cada ano, para o envio da peça orçamentária à Assembleia Legislativa (Art. 152, § 8º, III, da Constituição do Estado).

O Estado possui 15 estatais, sendo 10 Companhias do setor produtivo, que se dedicam à prestação de serviços, à produção industrial e à extração mineral (CEASA, PROCERGS, CRM, EGR, BAGERS, SULGÁS, CORSAN, CEEE-GT, CEEE-D e CEEE-Par); e 5 companhias dos setores Administrativo e financeiro (BANRISUL, BANRISUL Corretora de Valores Mobiliários e Câmbio, BANRISUL Administradora de Consórcios, BANRISUL Cartões S.A. e BADESUL), voltadas à atividade de intermediação financeira e fomento ao desenvolvimento.

Nos últimos anos, algumas estatais gaúchas melhoraram seu desempenho graças à modernização administrativa, à gestão voltada aos resultados, à racionalização dos gastos e à melhoria de processos. A tabela adiante apresenta a evolução do Patrimônio Líquido das principais Companhias, entre 2007 e 2018. Em 2018, destacam-se o crescimento do patrimônio líquido do BANRISUL, da CORSAN, da CEEE-GT, da SULGÁS, da CRM e do BADESUL. Por outro lado, a CEEE-D apresentou forte involução em seu patrimônio.

Patrimônio líquido das principais empresas estatais gaúchas – R\$ 1.000,00

Estatais	2007	2008	2009	2010	2011	2012	2013	2014	2015	2016	2017	2018
BANRISUL	2.792.013	3.079.139	3.408.462	3.855.239	4.399.511	4.634.648	5.147.862	5.671.174	6.475.687	6.443.426	7.035.025	7.278.903
CORSAN	562.215	738.173	603.698	749.638	843.840	558.243	1.076.086	1.198.281	1.663.024	1.889.572	1.982.089	2.035.294
CEEE-D	15.982	24.870	1.623.544	1.428.810	1.092.109	669.477	511.341	88.009	-483.596	-1.236.010	-1.240.478	-2.352.441
CEEE-GT	304.902	434.781	1.889.542	2.051.413	2.063.301	1.880.680	1.732.473	1.449.879	1.481.954	2.181.733	2.324.299	2.372.580
SULGÁS	76.804	79.160	128.687	140.085	124.787	113.820	113.966	121.072	134.422	184.307	175.818	177.465
CRM	143.480	126.145	135.412	130.955	113.516	277.118	278.123	294.192	289.700	272.423	244.533	319.235
BADESUL	369.018	392.435	431.680	502.738	558.395	673.672	732.290	776.260	745.863	676.749	689.919	708.845

Fonte: Balanço Patrimonial das estatais gaúchas.

Nota: Os altos valores apropriados pela CEEE-D e CEEE-GT, em 2009, referem-se à liquidação de execução judicial contra a União.



A tabela seguinte traz as informações sobre o Lucro Líquido das principais estatais, entre 2007 e 2018. Em 2018, destacam-se os resultados positivos do BANRISUL, da CORSAN, da CEEE-GT, da SULGÁS e do BADESUL. Por outro lado, os repetentes resultados negativos da CEEE-D, esta com prejuízo bilionário, e também da CRM.

Lucro líquido das principais empresas estatais gaúchas – R\$ 1.000,00

Estatais	2007	2008	2009	2010	2011	2012	2013	2014	2015	2016	2017	2018
BANRISUL	916.381	590.873	541.096	741.242	904.349	818.590	791.614	691.416	880.218	659.689	1.053.036	1.048.629
CORSAN	53.351	211.966	251.149	197.693	231.280	237.641	167.451	232.753	163.877	207.872	382.678	292.087
CEEE-D	6.299	15.908	1.598.785	-194.734	-202.892	-220.703	-228.571	-445.282	-514.244	-527.179	-87.529	-989.345
CEEE-GT	76.153	123.896	1.343.100	152.766	88.173	-88.417	-191.336	-280.173	84.947	923.782	395.080	173.386
SULGÁS	71.196	47.109	70.209	88.769	78.472	67.323	46.982	53.336	68.538	130.779	72.818	73.353
CRM	10.323	7.117	12.710	3.424	-16.929	23.937	7.750	23.465	12.668	-3.345	-16.261	-25.871
BADESUL	38.137	46.027	40.985	72.324	77.593	11.232	61.208	1.072	-29.900	-66.733	13.989	17.522

Fonte: Demonstrativo do Resultado do Exercício (DRE) das estatais gaúchas.

Nota: Os altos valores apropriados pela CEEE-D e CEEE-GT, em 2009, referem-se à liquidação de execução judicial contra a União.

A Tabela adiante mostra a evolução dos investimentos feitos pelas principais estatais gaúchas, entre 2007 e 2018. Em 2018, foi investido R\$ 1,011 bilhão. Entre as Companhias com maior volume de investimento destacam-se o grupo CEEE, a CORSAN e o BANRISUL.

Demonstrativo dos investimentos executados pelas principais estatais gaúchas - R\$ 1.000,00

Estatais	2007	2008	2009	2010	2011	2012	2013	2014	2015	2016	2017	2018
CORSAN	78.743	91.664	236.517	330.860	201.085	198.580	216.693	251.924	235.802	273.237	355.328	364.125
GRUPO CEEE (*)	215.952	180.590	216.803	237.544	196.241	238.943	486.161	546.283	597.308	457.758	418.378	367.380
SULGÁS	5.900	19.100	17.354	20.284	35.147	36.243	42.060	34.646	40.807	32.539	25.800	22.100
BANRISUL E COLIGADAS	133.006	163.055	210.203	190.884	198.735	251.800	299.500	325.000	334.900	272.700	253.281	257.200
Total dos Investimentos	433.601	454.409	680.877	779.572	631.208	725.566	1.044.414	1.157.853	1.208.817	1.036.234	1.052.787	1.010.850

Fonte: Balanço Social das estatais gaúchas.

Nota (*): Os investimentos executados do grupo CEEE abrangem a CEEE Distribuição (CEEE-D) e a CEEE Geração e Transmissão (CEEE-GT).



Para 2019, as estatais projetam executar investimentos na ordem de R\$ 1,851 bilhão. Pela ótica econômica, em uma estimativa sobre a matriz insumo-produto, desenvolvida pela antiga Fundação de Economia e Estatística do RS (FEE/RS), caso se realize a totalidade dos investimentos previstos na PLOA 2020, terão significativo impacto multiplicador, pois se estima um incremento de 0,38% no PIB estadual, acompanhado da criação de, aproximadamente, 42.000 novos empregos, entre diretos e indiretos, impactando na produção em R\$ 3,1 bilhões.

Conforme se pode visualizar na tabela adiante, do total alocado pelas empresas estatais, de R\$ 1,851 bilhão, todo esse montante está previsto com fontes de recursos próprias.

Demonstrativo dos investimentos das empresas estatais gaúchas por Fontes de Recursos - Orçamento de 2020

EMPRESAS ESTATAIS GAÚCHAS	FONTES DE RECURSOS		
	PRÓPRIAS	OUTRAS FONTES	INVESTIMENTOS TOTAIS
BADESUL DESENVOLVIMENTO S.A. - AGÊNCIA DE FOMENTO - BADESUL	28.000.000	0	28.000.000
BANCO DO ESTADO DO RIO GRANDE DO SUL S.A. - BANRISUL	404.999.607	0	404.999.607
BANRISUL ARMAZÉNS GERAIS S.A. - BAGERGS	900.000	0	900.000
BANRISUL CARTÕES S.A. - BCARTÕES	376.626.180	0	376.626.180
CENTRAIS DE ABASTECIMENTO DO RIO GRANDE DO SUL S.A. - CEASA	1.870.000	0	1.870.000
COMPANHIA DE GÁS DO ESTADO DO RIO GRANDE DO SUL - SULGÁS	39.774.911	0	39.774.911
COMPANHIA DE PROCESSAMENTO DE DADOS DO ESTADO DO RIO GRANDE DO SUL - PROCERGS	14.500.000	0	14.500.000
COMPANHIA ESTADUAL DE DISTRIBUIÇÃO DE ENERGIA ELÉTRICA - CEEE-D	146.757.247	0	146.757.247
COMPANHIA ESTADUAL DE GERAÇÃO E TRANSMISSÃO DE ENERGIA ELÉTRICA - CEEE-GT	320.546.064	0	320.546.064
COMPANHIA RIOGRANDENSE DE SANEAMENTO - CORSAN	459.305.453	0	459.305.453
EMPRESA GAÚCHA DE RODOVIAS - EGR	58.114.959	0	58.114.959
TOTAL DOS INVESTIMENTOS POR FONTE DE RECURSOS	1.851.394.423	0	1.851.394.423

Fonte: SEPLAG/PLOA 2020.



A tabela seguinte aloca os recursos das empresas estatais do orçamento de 2019, de R\$ 1,851 bilhão, em três grandes áreas: a de Infraestrutura (R\$ 1,024 bilhão); a Econômica (R\$ 436 milhões); e a área de Gestão e Governança (R\$ 391 milhões).

Demonstrativo dos investimentos das empresas estatais gaúchas por Área - Orçamento de 2020

ÁREA DE INFRAESTRUTURA	1.024.498.634
COMPANHIA DE GÁS DO ESTADO DO RIO GRANDE DO SUL - SULGÁS	39.774.911
COMPANHIA ESTADUAL DE DISTRIBUIÇÃO DE ENERGIA ELÉTRICA - CEEE-D	146.757.247
COMPANHIA ESTADUAL DE GERAÇÃO E TRANSMISSÃO DE ENERGIA ELÉTRICA - CEEE-GT	320.546.064
COMPANHIA RIOGRANDENSE DE SANEAMENTO - CORSAN	459.305.453
EMPRESA GAÚCHA DE RODOVIAS S.A. - EGR	58.114.959
ÁREA ECONÔMICA	435.769.607
BADESUL DESENVOLVIMENTO S.A. - AGÊNCIA DE FOMENTO - BADESUL	28.000.000
CENTRAIS DE ABASTECIMENTO DO RIO GRANDE DO SUL S.A. - CEASA	1.870.000
ÁREA ADMINISTRATIVA – GESTÃO E GOVERNANÇA	391.126.180
BANCO DO ESTADO DO RIO GRANDE DO SUL S.A. - BANRISUL	404.999.607
BANRISUL ARMAZÉNS GERAIS - BAGERGS	900.000
BANRISUL CARTÕES S.A. - BCARTÕES	376.626.180
COMPANHIA DE PROCESSAMENTO DE DADOS DO ESTADO DO RIO GRANDE DO SUL - PROCERGS	14.500.000
TOTAL DOS INVESTIMENTOS DAS DIVERSAS ÁREAS	1.851.394.423

Fonte: SEPLAG/PLOA 2020.

A tabela seguinte mostra os investimentos das empresas estatais gaúchas, classificados por Função. A Função Administração apropriou R\$ 14,5 milhões (0,78%); a de Saneamento, R\$ 459,3 milhões (24,81%); a da Agricultura, R\$ 1,9 milhão (0,10%); a do Comércio e Serviços, R\$ 810,5 milhões (43,78%); a de Energia, R\$ 507,1 milhões (27,39%); e a de Transporte, R\$ 58,1 milhões (3,14%), totalizando R\$ 1,851 bilhão em investimentos.



Demonstrativos dos investimentos das estatais gaúchas por Função - Orçamento de 2020

FUNÇÃO	INVESTIMENTOS	% SOBRE O TOTAL DE INVESTIMENTOS
ADMINISTRAÇÃO	14.500.000	0,78
SANEAMENTO	459.305.453	24,81
AGRICULTURA	1.870.000	0,10
COMÉRCIO E SERVIÇOS	810.525.788	43,78
ENERGIA	507.078.222	27,39
TRANSPORTE	58.114.959	3,14
TOTAL	1.851.394.423	100,00

Fonte: SEPLAG/PLOA 2020.

A tabela seguinte mostra os investimentos das estatais gaúchas, alocados por Região Funcional. Nos lançamentos efetuados pelas estatais, dos quais R\$ 251,8 milhões não foram regionalizados. No processo de regionalização, esses valores foram apropriados tomando-se por base a população de cada Região Funcional.

Verifica-se que a Região Funcional 1 (COREDEs Centro Sul, Paranhana Encosta da serra, Vale do Caí, Vale do Rio dos Sinos e Metropolitana Delta do Jacuí) receberá a maior fatia dos investimentos, com R\$ 591,6 milhões, seguida pela Região Funcional 2 (COREDEs do Vale do Rio Pardo e Vale do Taquari), com R\$ 251,7 milhões, e pela Região Funcional 9 (COREDEs do Médio Alto Uruguai, Nordeste, Norte, Produção, Alto da Serra do Botucaraí e Rio da Várzea), com R\$ 213,1 milhões. Desse modo, os investimentos das estatais contribuem para reequilibrar os fluxos de renda entre as várias regiões do Estado.



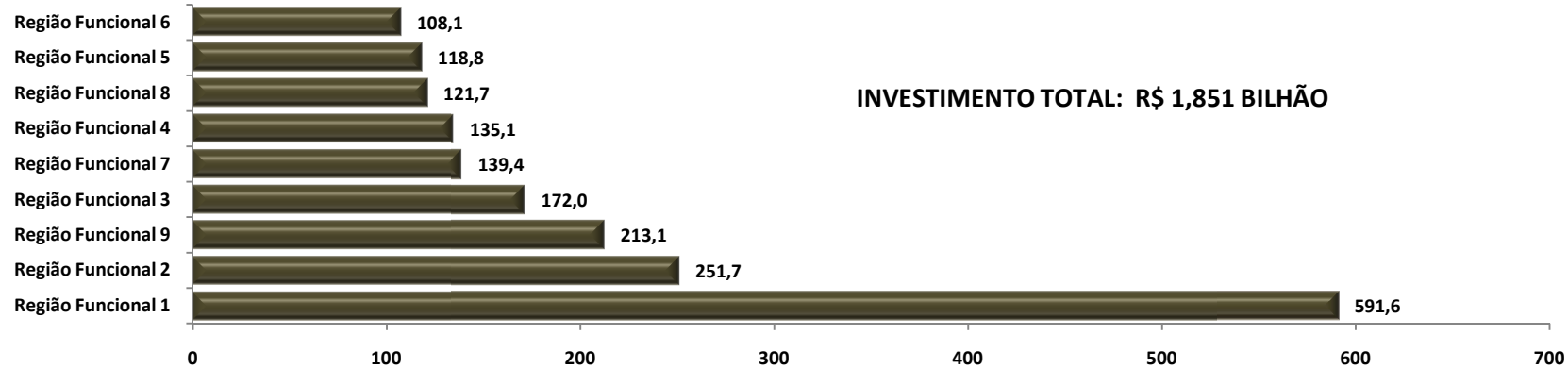
Demonstrativo dos investimentos das empresas estatais gaúchas por Região Funcional - Orçamento de 2020

Região Funcional	Nome dos COREDES	Investimentos
1	Centro Sul, Paranhana Encosta da serra, Vale do Caí, Vale do Rio dos Sinos e Metropolitana Delta do Jacuí	591.571.120
2	Vale do Rio Pardo e Vale do Taquari	251.686.804
3	Hortênsias, serra e Campos de Cima da Serra	171.982.117
4	Litoral	135.125.513
5	Sul	118.807.477
6	Campanha e Fronteira Oeste	108.055.495
7	Fronteira Noroeste, Missões, Noroeste Colonial e Celeiro	139.393.843
8	Alto jacuí, Central, Jacuí Centro e Vale do jaguari	121.689.903
9	Médio Alto Uruguai, Nordeste, Norte, Produção, Alto da Serra do Botucará e Rio da Várzea	213.082.151
Total dos COREDES		1.851.394.423

Fonte: SEPLAG/PLOA 2020.

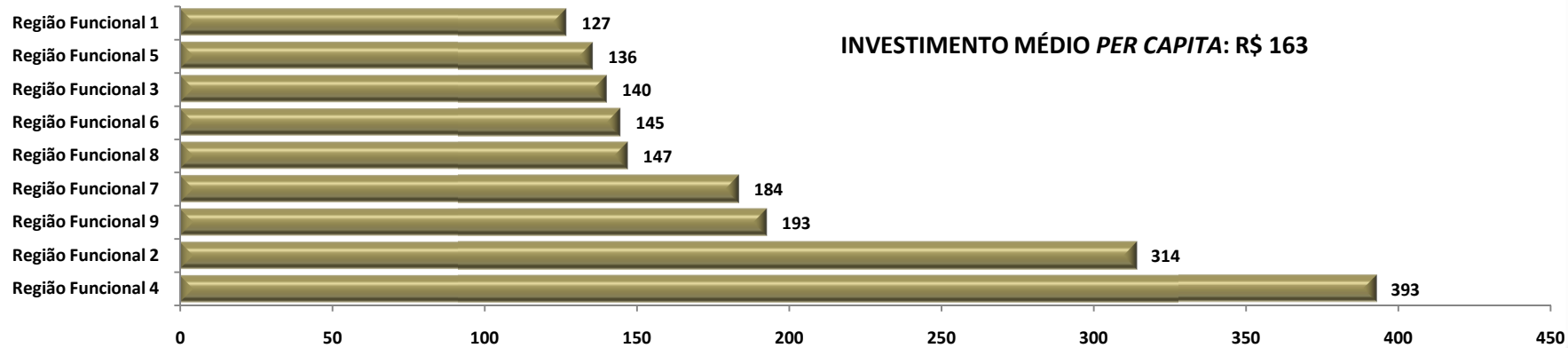


PLOA 2020 - INVESTIMENTOS DAS ESTATAIS POR REGIÃO FUNCIONAL

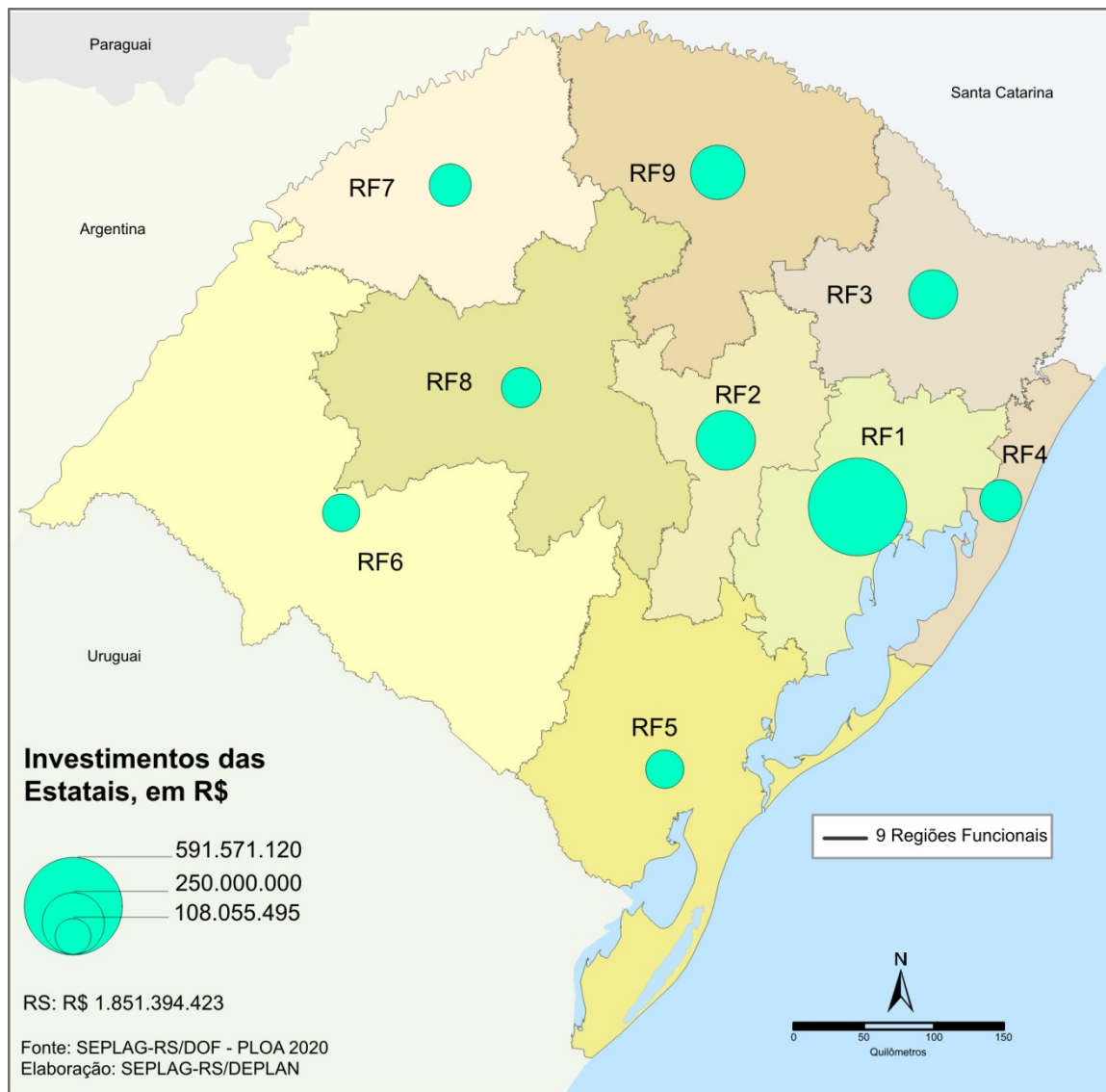


Fonte: SEPLAG/PLOA 2020.

PLOA 2020 - INVESTIMENTOS DAS ESTATAIS *PER CAPITA*



Fonte: SEPLAG/PLOA 2020.



RELAÇÃO DAS EMPRESAS ESTATAIS DO RIO GRANDE DO SUL

Empresas do Setor Financeiro

BADESUL DESENVOLVIMENTO S.A. - AGÊNCIA DE FOMENTO/RS
BANCO DO ESTADO DO RIO GRANDE DO SUL S/A
BANRISUL ARMAZÉNS GERAIS S.A.
BANRISUL CARTÕES S.A.
BANRISUL S/A ADMINISTRADORA DE CONSÓRCIOS
BANRISUL S/A CORRETORA DE VALORES MOBILIÁRIOS E CÂMBIO

BADESUL
BANRISUL
BAGERGS
BCARTOES
BAC
BCV

Empresas do Setor Produtivo

CENTRAIS DE ABASTECIMENTO DO RIO GRANDE DO SUL S.A
COMPANHIA DE GÁS DO ESTADO DO RIO GRANDE DO SUL
COMPANHIA DE PROCESSAMENTO DE DADOS DO ESTADO DO RIO GRANDE DO SUL
COMPANHIA ESTADUAL DE DISTRIBUIÇÃO DE ENERGIA ELÉTRICA
COMPANHIA ESTADUAL DE GERAÇÃO E TRANSMISSÃO DE ENERGIA ELÉTRICA
COMPANHIA RIOGRANDENSE DE MINERAÇÃO
COMPANHIA RIOGRANDENSE DE SANEAMENTO
EMPRESA GAÚCHA DE RODOVIAS S/A

CEASA
SULGAS
PROCERGS
CEEE-D
CEEE-GT
CRM
CORSAN
EGR



DEMONSTRATIVOS AGREGADOS

Demonstrativo dos Investimentos das Empresas Estatais por Função

R\$ 1,00

FUNÇÃO	INVESTIMENTO	%
4 - ADMINISTRACAO	14.500.000	0.78
17 - SANEAMENTO	459.305.453	24.81
20 - AGRICULTURA	1.870.000	0.10
23 - COMERCIO E SERVICOS	810.525.788	43.78
25 - ENERGIA	507.078.222	27.39
26 - TRANSPORTE	58.114.959	3.14
TOTAL	1.851.394.423	100

Demonstrativo dos Investimentos das Empresas Estatais por Fonte de Recursos

R\$ 1,00

EMPRESA	FONTE DE RECURSOS			
	PRÓPRIOS	OPERAÇÕES DE CRÉDITO	OUTRAS	INVESTIMENTO
BADESUL DESENVOLVIMENTO S.A. - AGÊNCIA DE FOMENTO/RS - BADESUL	28.000.000	-	-	28.000.000
BANCO DO ESTADO DO RIO GRANDE DO SUL S/A - BANRISUL	404.999.607	-	-	404.999.607
BANRISUL ARMAZÉNS GERAIS S.A. - BAGERGS	900.000	-	-	900.000
BANRISUL CARTÕES S.A. - BCARTOES	376.626.180	-	-	376.626.180
CENTRAIS DE ABASTECIMENTO DO RIO GRANDE DO SUL S.A - CEASA	1.870.000	-	-	1.870.000
COMPANHIA DE GÁS DO ESTADO DO RIO GRANDE DO SUL - SULGAS	39.774.911	-	-	39.774.911
COMPANHIA DE PROCESSAMENTO DE DADOS DO ESTADO DO RIO GRANDE DO SUL - PROCERGS	14.500.000	-	-	14.500.000
COMPANHIA ESTADUAL DE DISTRIBUIÇÃO DE ENERGIA ELÉTRICA - CEEE-D	146.757.247	-	-	146.757.247
COMPANHIA ESTADUAL DE GERAÇÃO E TRANSMISSÃO DE ENERGIA ELÉTRICA - CEEE-GT	320.546.064	-	-	320.546.064
COMPANHIA RIOGRANDENSE DE SANEAMENTO - CORSAN	459.305.453	-	-	459.305.453
EMPRESA GAÚCHA DE RODOVIAS S/A - EGR	58.114.959	-	-	58.114.959
TOTAL	1.851.394.423	-	-	1.851.394.423

Demonstrativo dos Investimentos das Empresas Estatais por Área

R\$ 1,00

INFRAESTRUTURA	INVESTIMENTO
COMPANHIA DE GÁS DO ESTADO DO RIO GRANDE DO SUL - SULGAS	39.774.911
COMPANHIA ESTADUAL DE DISTRIBUIÇÃO DE ENERGIA ELÉTRICA - CEEE-D	146.757.247
COMPANHIA ESTADUAL DE GERAÇÃO E TRANSMISSÃO DE ENERGIA ELÉTRICA - CEEE-GT	320.546.064
COMPANHIA RIOGRANDENSE DE SANEAMENTO - CORSAN	459.305.453
EMPRESA GAÚCHA DE RODOVIAS S/A - EGR	58.114.959
TOTAL DA ÁREA	1.024.498.635
ECONÔMICA	INVESTIMENTO
BADESUL DESENVOLVIMENTO S.A. - AGÊNCIA DE FOMENTO/RS - BADESUL	28.000.000
CENTRAIS DE ABASTECIMENTO DO RIO GRANDE DO SUL S.A - CEASA	1.870.000
TOTAL DA ÁREA	29.870.000
ADMINISTRATIVA	INVESTIMENTO
BANCO DO ESTADO DO RIO GRANDE DO SUL S/A - BANRISUL	404.999.607
BANRISUL ARMAZÉNS GERAIS S.A. - BAGERGS	900.000
BANRISUL CARTÕES S.A. - BCARTOES	376.626.180
COMPANHIA DE PROCESSAMENTO DE DADOS DO ESTADO DO RIO GRANDE DO SUL - PROCERGS	14.500.000
TOTAL DA ÁREA	797.025.788
TOTAL DOS INVESTIMENTOS	1.851.394.423



ORÇAMENTO DE INVESTIMENTOS DAS EMPRESAS ESTATAIS



Setor Produtivo



CENTRAIS DE ABASTECIMENTO DO RIO GRANDE DO SUL S.A - CEASA

VINCULADA À SECRETARIA DA AGRICULTURA, PECUÁRIA E DESENVOLVIMENTO RURAL - SEAPDR

INSTRUM. PROGRAM.	Nome do Instrumento de Programação	DEMONSTRATIVO DAS DESPESAS					
		SITUAÇÃO	INVESTIDO ATÉ 2018	PREVISTO PARA 2019	ORÇADO PARA 2020	ANOS SEGUINTE	TOTAL
5018	RECUPERAÇÃO ESTRUTURAL DA CEASA/RS	Em Execução	1.382.000	1.632.000	1.770.000	3.544.550	8.328.550
5217	MODERNIZAÇÃO DO SISTEMA DE GESTÃO	Novo	48.000	39.000	100.000	230.000	417.000
		TOTAL	1.430.000	1.671.000	1.870.000	3.774.550	8.745.550

FUNÇÃO: 20 - AGRICULTURA

SUBFUNÇÃO: 122 - ADMINISTRACAO GERAL

PROGRAMA: 1 - GESTÃO, MANUTENÇÃO E SERVIÇOS AO ESTADO

R\$ 1,00

INSTRUM. PROGRAMAÇÃO	NOME/DESCRIÇÃO/SUBTÍTULO	DESPESAS PREVISTAS POR FONTE				
		MÊS ANO INI/FIM	PRÓPRIOS	OP. CRÉDITO	OUTROS	TOTAL
5384	APOIO ADMINISTRATIVO E QUALIFICAÇÃO DA INFRAESTRUTURA - CEASA Manter as condições necessárias para o funcionamento da Empresa, referentes as atividades operacionais, coordenando, acompanhando, executando e controlando as ações relacionadas aos recursos financeiros, serviços gerais, material e patrimônio. APOIO ADMINISTRATIVO E QUALIFICAÇÃO DA INFRA-ESTRUTURA	JAN 2020 - DEZ 2020	29.241.000			29.241.000
	SUBTOTAL PROJETO		29.241.000			29.241.000
5385	REMUNERAÇÃO DE PESSOAL - CEASA Pagar a remuneração e os encargos sociais de pessoal ativo. REMUNERAÇÃO DO PESSOAL ATIVO - COMPLEXO CEASA/RS	JAN 2020 - DEZ 2020	7.585.000			7.585.000
	SUBTOTAL PROJETO		7.585.000			7.585.000
	SUBTOTAL PROGRAMA		36.826.000			36.826.000

GOVERNO DO ESTADO DO RIO GRANDE DO SUL

RSE0895

EMPRESA: CENTRAIS DE ABASTECIMENTO DO RIO GRANDE DO SUL S.A - CEASA

ORÇAMENTO DAS EMPRESAS ESTATAIS - 2020

FUNÇÃO: 20 - AGRICULTURA

SUBFUNÇÃO: 126 - TECNOLOGIA DA INFORMACAO

PROGRAMA: 1 - GESTÃO, MANUTENÇÃO E SERVIÇOS AO ESTADO

R\$ 1,00

INSTRUM. PROGRAMAÇÃO	NOME/DESCRIÇÃO/SUBTÍTULO	DESPESAS PREVISTAS POR FONTE				
		MÊS ANO INI/FIM	PRÓPRIOS	OP. CRÉDITO	OUTROS	TOTAL
5217	MODERNIZAÇÃO DO SISTEMA DE GESTÃO Modernizar a gestão para aumentar a capacidade de geração de receitas. MODERNIZAÇÃO DO SISTEMA DE GESTÃO	JAN 2020 - DEZ 2020	100.000			100.000
	SUBTOTAL PROJETO		100.000			100.000
	SUBTOTAL PROGRAMA		100.000			100.000

GOVERNO DO ESTADO DO RIO GRANDE DO SUL

RSE0895

EMPRESA: CENTRAIS DE ABASTECIMENTO DO RIO GRANDE DO SUL S.A - CEASA

ORÇAMENTO DAS EMPRESAS ESTATAIS - 2020

FUNÇÃO: 20 - AGRICULTURA

SUBFUNÇÃO: 131 - COMUNICACAO SOCIAL

PROGRAMA: 1 - GESTÃO, MANUTENÇÃO E SERVIÇOS AO ESTADO

R\$ 1,00

INSTRUM. PROGRAMAÇÃO	NOME/DESCRIÇÃO/SUBTÍTULO	DESPESAS PREVISTAS POR FONTE				
		MÊS ANO INI/FIM	PRÓPRIOS	OP. CRÉDITO	OUTROS	TOTAL
5386	PUBLICIDADE INSTITUCIONAL - CEASA Divulgar nos meios de comunicação, inclusive nas rádios e TVs, obras, serviços, atos ou campanhas institucionais desenvolvidas pela Empresa. PUBLICIDADE INSTITUCIONAL DA CEASA/RS E PUBLICIDADE LEGAL	JAN 2020 - DEZ 2020	96.000			96.000
	SUBTOTAL PROJETO		96.000			96.000
	SUBTOTAL PROGRAMA		96.000			96.000

GOVERNO DO ESTADO DO RIO GRANDE DO SUL

RSE0895

EMPRESA: CENTRAIS DE ABASTECIMENTO DO RIO GRANDE DO SUL S.A - CEASA

ORÇAMENTO DAS EMPRESAS ESTATAIS - 2020

FUNÇÃO: 20 - AGRICULTURA

SUBFUNÇÃO: 605 - ABASTECIMENTO

PROGRAMA: 14 - RS CIDADANIA

R\$ 1,00

INSTRUM. PROGRAMAÇÃO	NOME/DESCRIÇÃO/SUBTÍTULO	DESPESAS PREVISTAS POR FONTE				
		MÊS ANO INI/FIM	PRÓPRIOS	OP. CRÉDITO	OUTROS	TOTAL
5017	BANCO DE ALIMENTOS Ofertar produtos hortifrutigranjeiros excedentes de produção à população carente e a instituições assistenciais cadastradas pela CEASA/RS - Programa Prato para Todos. PROGRAMA ASSISTENCIAL DA CEASA/RS	JAN 2020 - DEZ 2020	250.700			250.700
	SUBTOTAL PROJETO		250.700			250.700
	SUBTOTAL PROGRAMA		250.700			250.700

FUNÇÃO: 20 - AGRICULTURA

SUBFUNÇÃO: 605 - ABASTECIMENTO

PROGRAMA: 1 - GESTÃO, MANUTENÇÃO E SERVIÇOS AO ESTADO

R\$ 1,00

INSTRUM. PROGRAMAÇÃO	NOME/DESCRIÇÃO/SUBTÍTULO	DESPESAS PREVISTAS POR FONTE				
		MÊS ANO INI/FIM	PRÓPRIOS	OP. CRÉDITO	OUTROS	TOTAL
5018	RECUPERAÇÃO ESTRUTURAL DA CEASA/RS Iniciar obras para implantar o projeto infra da CEASA/RS, projeto da empresa ENCOPI, com recursos federais, através da SEAPDR; terminar a implantação da estação de transbordo para Coleta Seletiva dos Resíduos com licença ambiental; Aquisição de Gerador Elétrico; adquirir um novo sistema de informática para o complexo; recuperar o sistema de sinalização de trânsito; pintar o complexo e terminar a implantação de medição de energia individual para todos os usuários (90% já concluído).					
	RECUPERAÇÃO ESTRUTURAL DA CEASA/RS	JAN 2020 - DEZ 2020	1.770.000			1.770.000
	SUBTOTAL PROJETO		1.770.000			1.770.000
	SUBTOTAL PROGRAMA		1.770.000			1.770.000
	TOTAL DA EMPRESA		39.042.700			39.042.700



COMPANHIA DE GÁS DO ESTADO DO RIO GRANDE DO SUL - SULGAS

VINCULADA À SECRETARIA DO MEIO AMBIENTE E INFRAESTRUTURA - SEMA

INSTRUM. PROGRAM.	Nome do Instrumento de Programação	DEMONSTRATIVO DAS DESPESAS					
		SITUAÇÃO	INVESTIDO ATÉ 2018	PREVISTO PARA 2019	ORÇADO PARA 2020	ANOS SEGUINTE	TOTAL
5188	AMPLIAÇÃO DA DISTRIBUIÇÃO DE GÁS NATURAL E MELHORIAS OPERACIONAIS DOS SISTEMAS DE DISTRIBUIÇÃO DE GÁS NATURAL PROJETOS DE TECNOLOGIA DE INFORMAÇÃO - SISTEMAS, EQUIPAMENTOS E SERVIÇOS	Em Execução	19.657.335	30.783.506	37.524.911		87.965.753
5666		Novo	1.738.538	3.302.498	2.250.000		7.291.037
		TOTAL		21.395.873	34.086.005	39.774.911	

FUNÇÃO: 25 - ENERGIA

SUBFUNÇÃO: 122 - ADMINISTRACAO GERAL

PROGRAMA: 1 - GESTÃO, MANUTENÇÃO E SERVIÇOS AO ESTADO

R\$ 1,00

INSTRUM. PROGRAMAÇÃO	NOME/DESCRIÇÃO/SUBTÍTULO	DESPESAS PREVISTAS POR FONTE				
		MÊS ANO INI/FIM	PRÓPRIOS	OP. CRÉDITO	OUTROS	TOTAL
5347	REMUNERAÇÃO DE PESSOAL - SULGÁS Pagar a remuneração e os encargos sociais de pessoal ativo. REMUNERAÇÃO DO PESSOAL ATIVO - SULGÁS	JAN 2020 - DEZ 2020	39.680.627			39.680.627
	SUBTOTAL PROJETO		39.680.627			39.680.627
5349	APOIO ADMINISTRATIVO E QUALIFICAÇÃO DA INFRAESTRUTURA - SULGÁS Manter as condições necessárias para o funcionamento da Empresa, atinentes as atividades operacionais, coordenando, acompanhando, executando e controlando as ações relacionadas aos recursos financeiros, serviços gerais, material e patrimônio. APOIO ADMINISTRATIVO E QUALIFICAÇÃO DA INFRA-ESTRUTURA - SULGÁS	JAN 2020 - DEZ 2020	37.419.146			37.419.146
	DESpesas financeiras, tributárias e outros dispêndios	JAN 2020 - DEZ 2020	50.878.743			50.878.743
	SUBTOTAL PROJETO		88.297.889			88.297.889
	SUBTOTAL PROGRAMA		127.978.516			127.978.516

GOVERNO DO ESTADO DO RIO GRANDE DO SUL

RSE0895

EMPRESA: COMPANHIA DE GÁS DO ESTADO DO RIO GRANDE DO SUL - SULGAS

ORÇAMENTO DAS EMPRESAS ESTATAIS - 2020

FUNÇÃO: 25 - ENERGIA

SUBFUNÇÃO: 131 - COMUNICACAO SOCIAL

PROGRAMA: 1 - GESTÃO, MANUTENÇÃO E SERVIÇOS AO ESTADO

R\$ 1,00

INSTRUM. PROGRAMAÇÃO	NOME/DESCRIÇÃO/SUBTÍTULO	DESPESAS PREVISTAS POR FONTE				
		MÊS ANO INI/FIM	PRÓPRIOS	OP. CRÉDITO	OUTROS	TOTAL
5348	PUBLICIDADE INSTITUCIONAL - SULGÁS Divulgar nos meios de comunicação, inclusive nas rádios e TVs, obras, serviços, atos ou campanhas institucionais desenvolvidas pela Empresa.					
	PUBLICIDADE LEGAL E INSTITUCIONAL - SULGÁS	JAN 2020 - DEZ 2020	2.142.000			2.142.000
	SUBTOTAL PROJETO		2.142.000			2.142.000
	SUBTOTAL PROGRAMA		2.142.000			2.142.000

FUNÇÃO: 25 - ENERGIA

SUBFUNÇÃO: 753 - COMBUSTÍVEIS MINERAIS

PROGRAMA: 11 - RS INFRAESTRUTURA

R\$ 1,00

INSTRUM. PROGRAMAÇÃO	NOME/DESCRIÇÃO/SUBTÍTULO	DESPESAS PREVISTAS POR FONTE				
		MÊS ANO INI/FIM	PRÓPRIOS	OP. CRÉDITO	OUTROS	TOTAL
5188	AMPLIAÇÃO DA DISTRIBUIÇÃO DE GÁS NATURAL E MELHORIAS OPERACIONAIS DOS SISTEMAS DE DISTRIBUIÇÃO DE GÁS NATURAL A ação será realizada através da expansão da rede de distribuição de gás e da carteira de clientes, conjugando investimentos em expansão urbana e atendimento a novos municípios. Dentre os principais projetos, destacam-se: expansão e saturação das redes existentes em cidades como Canoas, Caxias do Sul, São Leopoldo, Novo Hamburgo, Porto Alegre (Aço e PEAD). Além de Expansões de rede alcançando novos municípios como Três Coroas, Gramado, Canela e Viamão. Também é considerada a oferta de gás natural no modal comprimido (GNC) a regiões afastadas da rede de distribuição. Os investimentos compreendem desde a aquisição de sistemas e/ou equipamentos operacionais até a construção de redes de infraestrutura de distribuição fundamentadas na ampliação da capacidade de fornecimento, na segurança operacional e na robustez da malha de distribuição de gás, agregando valor para aos clientes e sociedade. AMPLIAÇÃO DA REDE DE DISTRIBUIÇÃO DE GÁS E MELHORIAS DO SISTEMA DE DISTRIBUIÇÃO SUBTOTAL PROJETO	JAN 2020 - DEZ 2020	37.524.911			37.524.911
			37.524.911			37.524.911
5190	DESENVOLVIMENTO DO MERCADO DE BIOMETANO NO ESTADO A ação será realizada através do incentivo à implantação de projetos de produção distribuída de Biometano em diferentes regiões funcionais, que possam produzir e fornecer o energético a partir de distintos substratos com vistas à injeção na rede de distribuição. Para a consecução é prevista a realização de Chamada Pública para seleção de propostas para aquisição de Biometano. A Sulgás até 2023, se propõem a adquirir 22.000 m ³ /dia de Biometano de Produtores contratados na Chamada Pública que está sendo realizada em 2019. ESTUDOS E PESQUISAS BIOMETANO SUBTOTAL PROJETO SUBTOTAL PROGRAMA	JAN 2020 - DEZ 2020	55.000			55.000
			55.000			55.000
			37.579.911			37.579.911

GOVERNO DO ESTADO DO RIO GRANDE DO SUL

RSE0895

EMPRESA: COMPANHIA DE GÁS DO ESTADO DO RIO GRANDE DO SUL - SULGAS

ORÇAMENTO DAS EMPRESAS ESTATAIS - 2020

FUNÇÃO: 25 - ENERGIA

SUBFUNÇÃO: 753 - COMBUSTÍVEIS MINERAIS

PROGRAMA: 1 - GESTÃO, MANUTENÇÃO E SERVIÇOS AO ESTADO

R\$ 1,00

INSTRUM. PROGRAMAÇÃO	NOME/DESCRIÇÃO/SUBTÍTULO	DESPESAS PREVISTAS POR FONTE				
		MÊS ANO INI/FIM	PRÓPRIOS	OP. CRÉDITO	OUTROS	TOTAL
5666	PROJETOS DE TECNOLOGIA DE INFORMAÇÃO - SISTEMAS, EQUIPAMENTOS E SERVIÇOS Atualização administrativa e operacional. PROJETOS EM TI, SISTEMAS E EQUIPAMENTOS	JAN 2020 - DEZ 2020	2.250.000			2.250.000
	SUBTOTAL PROJETO		2.250.000			2.250.000
	SUBTOTAL PROGRAMA		2.250.000			2.250.000
	TOTAL DA EMPRESA		169.950.427			169.950.427



***COMPANHIA DE PROCESSAMENTO DE DADOS DO ESTADO DO RIO GRANDE DO
SUL - PROCERGS***

VINCULADA À SECRETARIA DE GOVERNANÇA E GESTÃO ESTRATÉGICA - SGGE

INSTRUM. PROGRAM.	Nome do Instrumento de Programação	DEMONSTRATIVO DAS DESPESAS					
		SITUAÇÃO	INVESTIDO ATÉ 2018	PREVISTO PARA 2019	ORÇADO PARA 2020	ANOS SEGUINTE	TOTAL
5092	AMPLIAÇÃO DA INFOVIA RS	Novo			6.500.000	19.500.000	26.000.000
5212	MODERNIZAÇÃO DO DATA CENTER DA PROCERGS	Em Execução			8.000.000	24.000.000	32.000.000
		TOTAL			14.500.000	43.500.000	58.000.000

FUNÇÃO: 4 - ADMINISTRACAO

SUBFUNÇÃO: 122 - ADMINISTRACAO GERAL

PROGRAMA: 1 - GESTÃO, MANUTENÇÃO E SERVIÇOS AO ESTADO

R\$ 1,00

INSTRUM. PROGRAMAÇÃO	NOME/DESCRIÇÃO/SUBTÍTULO	DESPESAS PREVISTAS POR FONTE				
		MÊS ANO INI/FIM	PRÓPRIOS	OP. CRÉDITO	OUTROS	TOTAL
5376	APOIO ADMINISTRATIVO E QUALIFICAÇÃO DA INFRAESTRUTURA - PROCERGS Manter as condições necessárias para o funcionamento da Empresa, referente as atividades operacionais, coordenando, acompanhando, executando e controlando as ações relacionadas aos recursos financeiros, serviços gerais, material e patrimônio. APOIO ADMINISTRATIVO E QUALIFICAÇÃO DE INFRAESTRUTURA - PROCERGS	JAN 2020 - DEZ 2020	66.889.640			66.889.640
	SUBTOTAL PROJETO		66.889.640			66.889.640
5377	REMUNERAÇÃO DE PESSOAL - PROCERGS Pagar a remuneração e os encargos sociais de pessoal. REMUNERAÇÃO DE PESSOAL	JAN 2020 - DEZ 2020	230.418.473			230.418.473
	SUBTOTAL PROJETO		230.418.473			230.418.473
	SUBTOTAL PROGRAMA		297.308.113			297.308.113

FUNÇÃO: 4 - ADMINISTRACAO

SUBFUNÇÃO: 126 - TECNOLOGIA DA INFORMACAO

PROGRAMA: 1 - GESTÃO, MANUTENÇÃO E SERVIÇOS AO ESTADO

R\$ 1,00

INSTRUM. PROGRAMAÇÃO	NOME/DESCRIÇÃO/SUBTÍTULO	DESPESAS PREVISTAS POR FONTE				
		MÊS ANO INI/FIM	PRÓPRIOS	OP. CRÉDITO	OUTROS	TOTAL
5093	QUALIFICAÇÃO DE RECURSOS HUMANOS Qualificação de Recursos Humanos da PROCERGS.					
	QUALIFICAÇÃO DE RECURSOS HUMANOS	JAN 2020 - DEZ 2020	1.224.540			1.224.540
	SUBTOTAL PROJETO		1.224.540			1.224.540
	SUBTOTAL PROGRAMA		1.224.540			1.224.540

FUNÇÃO: 4 - ADMINISTRACAO

SUBFUNÇÃO: 126 - TECNOLOGIA DA INFORMACAO

PROGRAMA: 6 - GOVERNO 4.0

R\$ 1,00

INSTRUM. PROGRAMAÇÃO	NOME/DESCRIÇÃO/SUBTÍTULO	DESPESAS PREVISTAS POR FONTE				
		MÊS ANO INI/FIM	PRÓPRIOS	OP. CRÉDITO	OUTROS	TOTAL
5090	MAPEAMENTO, REDESENHO E INFORMATIZAÇÃO DOS PROCESSOS NA PERSPECTIVA DO CIDADÃO Os serviços ofertados ao cidadão devem estar informatizados e oferecer agilidade, simplicidade e conveniência, explorando o potencial dos canais digitais e fornecendo uma melhor experiência no uso. A iniciativa envolve diversos órgãos do Estado (SGGE, SEPLAG, CC, além do órgão diretamente responsável por cada um dos processos envolvidos). O redesenho dos processos deve anteceder as iniciativas de informatização. MAPEAMENTO, REDESENHO E INFORMATIZAÇÃO DOS PROCESSOS NA PERSPECTIVA DO CIDADÃO	JAN 2020 - DEZ 2020	7.000.000			7.000.000
	SUBTOTAL PROJETO		7.000.000			7.000.000
5092	AMPLIAÇÃO DA INFOVIA RS Incorporação de novas tecnologias, ampliação e qualificação da infraestrutura de conectividade com uma rede de alta velocidade e disponibilidade, abrangendo o máximo de municípios e aperfeiçoando a prestação de serviços do Estado, envolvendo serviços de transmissão de voz, dados e imagens. Envolve parceria/articulação com diversos órgãos do Estado e aporte de capital para os investimentos que vierem a ser aprovados. De acordo com o resultado de consultoria internacional sobre os serviços de rede do Estado, os investimentos ocorrerão em redes próprias nas cidades com maior densidade de edificações de órgãos do Estado. Serão atendidas 48 cidades abrangendo 1.095 edificações. AMPLIAÇÃO DA INFOVIA RS	JAN 2020 - DEZ 2020	6.500.000			6.500.000
	SUBTOTAL PROJETO		6.500.000			6.500.000
5094	ADEQUAÇÃO DOS SISTEMAS EXISTENTES E DESENVOLVIMENTO DE NOVAS FUNCIONALIDADES Adequar os sistemas existentes e desenvolver novas funcionalidades, decorrentes do redesenho dos processos, eliminar duplicidades, aumentar conectividade, a capilaridade e a Inclusão Digital. A iniciativa envolve diversos órgãos do Estado (SGGE, SEPLAG, CC, além do órgão diretamente responsável por cada um dos processos envolvidos).					

FUNÇÃO: 4 - ADMINISTRACAO

SUBFUNÇÃO: 126 - TECNOLOGIA DA INFORMACAO

PROGRAMA: 6 - GOVERNO 4.0

R\$ 1,00

INSTRUM. PROGRAMAÇÃO	NOME/DESCRIÇÃO/SUBTÍTULO	DESPESAS PREVISTAS POR FONTE				
		MÊS ANO INI/FIM	PRÓPRIOS	OP. CRÉDITO	OUTROS	TOTAL
	ADEQUAÇÃO DOS SISTEMAS EXISTENTES E DESENVOLVIMENTO DE NOVAS FUNCIONALIDADES SUBTOTAL PROJETO	JAN 2020 - DEZ 2020	7.000.000			7.000.000
5211	REDESENHO DOS PROCESSOS INTERNOS Redesenhar os processos internos com vistas à ampla informatização e com a perspectiva de eliminação de atividades repetitivas, com burocracia desnecessária e que não agregam valor. A iniciativa envolve diversos órgãos do Estado (SGGE, SEPLAG, CC, além do órgão diretamente responsável por cada um dos processos envolvidos).		7.000.000			7.000.000
	REDESENHO DOS PROCESSOS INTERNOS SUBTOTAL PROJETO	JAN 2020 - DEZ 2020	7.000.000			7.000.000
5212	MODERNIZAÇÃO DO DATA CENTER DA PROCERGS Compreende a permanente modernização da infraestrutura e inclui a ampliação da capacidade de armazenamento de dados e a permanente modernização do ambiente de servidores.		7.000.000			7.000.000
	MODERNIZAÇÃO DO DATA CENTER DA PROCERGS SUBTOTAL PROJETO	JAN 2020 - DEZ 2020	8.000.000			8.000.000
5213	PRESTAÇÃO DOS SERVIÇOS DE TIC PARA O SETOR PÚBLICO Inclui os serviços de TIC prestados aos órgãos do Estado de modo a suportar o atendimento aos processos de missão crítica do Estado.		8.000.000			8.000.000
	PRESTAÇÃO DOS SERVIÇOS DE TIC PARA O SETOR PÚBLICO SUBTOTAL PROJETO	JAN 2020 - DEZ 2020	40.765.855			40.765.855
	SUBTOTAL PROGRAMA		40.765.855			40.765.855
			76.265.855			76.265.855

FUNÇÃO: 4 - ADMINISTRACAO

SUBFUNÇÃO: 131 - COMUNICACAO SOCIAL

PROGRAMA: 1 - GESTÃO, MANUTENÇÃO E SERVIÇOS AO ESTADO

R\$ 1,00

INSTRUM. PROGRAMAÇÃO	NOME/DESCRIÇÃO/SUBTÍTULO	DESPESAS PREVISTAS POR FONTE				
		MÊS ANO INI/FIM	PRÓPRIOS	OP. CRÉDITO	OUTROS	TOTAL
5378	PUBLICIDADE INSTITUCIONAL - PROCERGS Divulgar nos meios de comunicação, inclusive nas rádios e TVs, obras, serviços, atos ou campanhas institucionais desenvolvidas pela Empresa.					
	PUBLICIDADE INSTITUCIONAL - PROCERGS	JAN 2020 - DEZ 2020	300.000			300.000
	SUBTOTAL PROJETO		300.000			300.000
	SUBTOTAL PROGRAMA		300.000			300.000
	TOTAL DA EMPRESA		375.098.509			375.098.509



COMPANHIA ESTADUAL DE DISTRIBUIÇÃO DE ENERGIA ELÉTRICA - CEEE-D

VINCULADA À SECRETARIA DO MEIO AMBIENTE E INFRAESTRUTURA - SEMA

INSTRUM. PROGRAM.	Nome do Instrumento de Programação	DEMONSTRATIVO DAS DESPESAS					
		SITUAÇÃO	INVESTIDO ATÉ 2018	PREVISTO PARA 2019	ORÇADO PARA 2020	ANOS SEGUINTE	TOTAL
5038	EXPANSÃO, RENOVACÃO E MELHORIA DAS INSTALAÇÕES DE SUBTRANSMISSÃO	Em Execução	102.903.538	26.377.894	6.437.990	20.054.295	155.773.718
5040	EXPANSÃO, RENOVACÃO E MELHORIA DAS INSTALAÇÕES DE REDES DE DISTRIBUIÇÃO	Em Execução	145.239.208	112.015.375	138.728.856	450.546.199	846.529.641
5223	QUALIFICAÇÃO DA INFRAESTRUTURA CEEE-D	Novo	48.298.451	6.251.534	1.590.400	4.864.664	61.005.051
		TOTAL	296.441.198	144.644.805	146.757.247	475.465.159	1.063.308.410

FUNÇÃO: 25 - ENERGIA

SUBFUNÇÃO: 122 - ADMINISTRACAO GERAL

PROGRAMA: 1 - GESTÃO, MANUTENÇÃO E SERVIÇOS AO ESTADO

R\$ 1,00

INSTRUM. PROGRAMAÇÃO	NOME/DESCRIÇÃO/SUBTÍTULO	DESPESAS PREVISTAS POR FONTE				
		MÊS ANO INI/FIM	PRÓPRIOS	OP. CRÉDITO	OUTROS	TOTAL
5223	QUALIFICAÇÃO DA INFRAESTRUTURA CEEE-D Manter as condições necessárias para o funcionamento da Empresa, referente as atividades operacionais, coordenando, acompanhando, executando e controlando as ações relacionadas aos recursos financeiros, serviços gerais, material e patrimônio. QUALIFICAÇÃO DA INFRAESTRUTURA CEEE - D	JAN 2020 - DEZ 2020	1.590.400			1.590.400
	SUBTOTAL PROJETO		1.590.400			1.590.400
5350	REMUNERAÇÃO DE PESSOAL - CEEE-D Pagar a remuneração e os encargos sociais de pessoal ativo. REMUNERAÇÃO DO PESSOAL ATIVO	JAN 2020 - DEZ 2020	489.824.019			489.824.019
	SUBTOTAL PROJETO		489.824.019			489.824.019
5351	APOIO ADMINISTRATIVO - CEEE-D Manter as condições necessárias para o funcionamento da Empresa, referente as atividades operacionais, coordenando, acompanhando, executando e controlando as ações relacionadas aos recursos financeiros, serviços gerais, material e patrimônio. APOIO ADMINISTRATIVO	JAN 2020 - DEZ 2020	59.547.929			59.547.929
	SUBTOTAL PROJETO		59.547.929			59.547.929
	SUBTOTAL PROGRAMA		550.962.349			550.962.349

EMPRESA: COMPANHIA ESTADUAL DE DISTRIBUIÇÃO DE ENERGIA ELÉTRICA - CEEE-D

ORÇAMENTO DAS EMPRESAS ESTATAIS - 2020

FUNÇÃO: 25 - ENERGIA

SUBFUNÇÃO: 131 - COMUNICACAO SOCIAL

PROGRAMA: 1 - GESTÃO, MANUTENÇÃO E SERVIÇOS AO ESTADO

R\$ 1,00

INSTRUM. PROGRAMAÇÃO	NOME/DESCRIÇÃO/SUBTÍTULO	DESPESAS PREVISTAS POR FONTE				
		MÊS ANO INI/FIM	PRÓPRIOS	OP. CRÉDITO	OUTROS	TOTAL
5352	PUBLICIDADE INSTITUCIONAL - CEEE-D Registra despesas com publicações obrigatórias e legais, editais, avisos públicos, publicidade e propaganda, patrocínios, etc. PUBLICIDADE INSTITUCIONAL	JAN 2020 - DEZ 2020	762.931			762.931
	SUBTOTAL PROJETO		762.931			762.931
	SUBTOTAL PROGRAMA		762.931			762.931

FUNÇÃO: 25 - ENERGIA

SUBFUNÇÃO: 752 - ENERGIA ELETRICA

PROGRAMA: 11 - RS INFRAESTRUTURA

R\$ 1,00

INSTRUM. PROGRAMAÇÃO	NOME/DESCRIÇÃO/SUBTÍTULO	DESPESAS PREVISTAS POR FONTE				
		MÊS ANO INI/FIM	PRÓPRIOS	OP. CRÉDITO	OUTROS	TOTAL
5038	EXPANSÃO, RENOVAÇÃO E MELHORIA DAS INSTALAÇÕES DE SUBTRANSMISSÃO Construir subestações e linhas de transmissão de energia elétrica para aumentar a confiabilidade e a capacidade das instalações de subtransmissão da área de concessão da CEEE-D.					
	EXPANSÃO, RENOVAÇÃO E MELHORIA DE INSTALAÇÕES DE SUBTRANSMISSÃO (LINHAS)	JAN 2020 - DEZ 2020	5.170.539			5.170.539
	EXPANSÃO, RENOVAÇÃO E MELHORIA DAS INSTALAÇÕES DE SUBTRANSMISSÃO - CUSTEIO	JAN 2020 - DEZ 2020	377.929.849			377.929.849
	EXPANSÃO, RENOVAÇÃO E MELHORIA DAS INSTALAÇÕES DE SUBTRANSMISSÃO (SUBESTAÇÕES)	JAN 2020 - DEZ 2020	1.267.450			1.267.450
	SUBTOTAL PROJETO		384.367.839			384.367.839
5040	EXPANSÃO, RENOVAÇÃO E MELHORIA DAS INSTALAÇÕES DE REDES DE DISTRIBUIÇÃO Construir redes de distribuição de energia elétrica para aumentar a confiabilidade e a capacidade das instalações de distribuição na área de concessão da CEEE-D.					
	EXPANSÃO, RENOVAÇÃO E MELHORIA DAS INSTALAÇÕES DE REDES DE DISTRIBUIÇÃO	JAN 2020 - DEZ 2020	138.728.856			138.728.856
	EXPANSÃO, RENOVAÇÃO E MELHORIA DAS INSTALAÇÕES DE REDES DE DISTRIBUIÇÃO (CUSTEIO)	JAN 2020 - DEZ 2020	796.135.539			796.135.539
	SUBTOTAL PROJETO		934.864.396			934.864.396
5192	EFICIENTIZAÇÃO ENERGÉTICA O contrato de concessão firmado pelas empresas concessionárias do serviço público de distribuição de energia elétrica com a ANEEL estabelece obrigações e encargos perante o poder concedente. Uma dessas obrigações consiste em aplicar anualmente o montante de, no mínimo, 0,5% de sua receita operacional líquida em ações que tenham por objetivo o combate ao desperdício de energia elétrica, o que consiste no Programa de Eficiência Energética das Empresas de Distribuição - PEE.					
	EFICIENTIZAÇÃO ENERGÉTICA	JAN 2020 - DEZ 2020	21.894.008			21.894.008
	SUBTOTAL PROJETO		21.894.008			21.894.008
5194	PESQUISA E DESENVOLVIMENTO CEEE-D O programa de P&D é responsável pela criação de novos produtos ou serviços para o setor de energia elétrica.					

GOVERNO DO ESTADO DO RIO GRANDE DO SUL

RSE0895

EMPRESA: COMPANHIA ESTADUAL DE DISTRIBUIÇÃO DE ENERGIA ELÉTRICA - CEEE-D

ORÇAMENTO DAS EMPRESAS ESTATAIS - 2020

FUNÇÃO: 25 - ENERGIA

SUBFUNÇÃO: 752 - ENERGIA ELETRICA

PROGRAMA: 11 - RS INFRAESTRUTURA

R\$ 1,00

INSTRUM. PROGRAMAÇÃO	NOME/DESCRIÇÃO/SUBTÍTULO	DESPESAS PREVISTAS POR FONTE				
		MÊS ANO INI/FIM	PRÓPRIOS	OP. CRÉDITO	OUTROS	TOTAL
	PESQUISA E DESENVOLVIMENTO	JAN 2020 - DEZ 2020	10.435.755			10.435.755
	SUBTOTAL PROJETO		10.435.755			10.435.755
	SUBTOTAL PROGRAMA		1.351.562.000			1.351.562.000

EMPRESA: COMPANHIA ESTADUAL DE DISTRIBUIÇÃO DE ENERGIA ELÉTRICA - CEEE-D

ORÇAMENTO DAS EMPRESAS ESTATAIS - 2020

FUNÇÃO: 28 - ENCARGOS ESPECIAIS

SUBFUNÇÃO: 846 - OUTROS ENCARGOS ESPECIAIS

PROGRAMA: 2 - ENCARGOS ESPECIAIS

R\$ 1,00

INSTRUM. PROGRAMAÇÃO	NOME/DESCRIÇÃO/SUBTÍTULO	DESPESAS PREVISTAS POR FONTE				
		MÊS ANO INI/FIM	PRÓPRIOS	OP. CRÉDITO	OUTROS	TOTAL
5388	OUTROS ENCARGOS ESPECIAIS - CEEE-D Pagamento de pessoal inativo, como: contribuição previdenciária de ex-autárquicos e de Complementação Temporária de Proventos - CTPs; proventos de ex-autárquicos e de CTPs. Despesas com sentenças judiciais e encargos oriundos dos depósitos judiciais, cíveis e trabalhistas.					
	OUTROS ENCARGOS ESPECIAIS - CEEE-D	JAN 2020 - DEZ 2020	99.863.791			99.863.791
	REMUNERAÇÃO DO PESSOAL INATIVO	JAN 2020 - DEZ 2020	82.599.420			82.599.420
	SUBTOTAL PROJETO		182.463.211			182.463.211
	SUBTOTAL PROGRAMA		182.463.211			182.463.211
	TOTAL DA EMPRESA		2.085.750.492			2.085.750.492



***COMPANHIA ESTADUAL DE GERAÇÃO E TRANSMISSÃO DE ENERGIA ELÉTRICA
- CEEE-GT***

VINCULADA À SECRETARIA DO MEIO AMBIENTE E INFRAESTRUTURA - SEMA

INSTRUM. PROGRAM.	Nome do Instrumento de Programação	DEMONSTRATIVO DAS DESPESAS					
		SITUAÇÃO	INVESTIDO ATÉ 2018	PREVISTO PARA 2019	ORÇADO PARA 2020	ANOS SEGUINTE	TOTAL
5035	EXPANSÃO DA GERAÇÃO	Em Execução		3.111.641	40.470.335	59.791.054	103.373.031
5037	EXPANSÃO DA TRANSMISSÃO	Em Execução	126.890.727	50.259.534	201.098.285	563.542.245	941.790.793
5042	MANUTENÇÃO E OPERAÇÃO DA GERAÇÃO	Em Execução	53.351.396	34.964.197	18.095.186	253.250.394	359.661.175
5043	MANUTENÇÃO E OPERAÇÃO DA TRANSMISSÃO	Em Execução	5.715.573	57.905.469	51.893.877	181.522.682	297.037.602
5227	QUALIFICAÇÃO DA INFRA-ESTRUTURA - CEEE GT	Novo	4.626.247	831.602	8.988.378	6.193.999	20.640.228
		TOTAL	190.583.944	147.072.445	320.546.064	1.064.300.376	1.722.502.831

FUNÇÃO: 25 - ENERGIA

SUBFUNÇÃO: 122 - ADMINISTRACAO GERAL

PROGRAMA: 1 - GESTÃO, MANUTENÇÃO E SERVIÇOS AO ESTADO

R\$ 1,00

INSTRUM. PROGRAMAÇÃO	NOME/DESCRIÇÃO/SUBTÍTULO	DESPESAS PREVISTAS POR FONTE				
		MÊS ANO INI/FIM	PRÓPRIOS	OP. CRÉDITO	OUTROS	TOTAL
5227	QUALIFICAÇÃO DA INFRA-ESTRUTURA - CEEE GT Manter as condições necessárias para o funcionamento da Empresa, atinentes as atividades operacionais, coordenando, acompanhando, executando e controlando as ações relacionadas aos recursos financeiros, serviços gerais, material e patrimônio. Registrar gastos com móveis, equipamentos de informática, software, etc. QUALIFICAÇÃO DA INFRA-ESTRUTURA - CEEE GT	JAN 2020 - DEZ 2020	8.988.378			8.988.378
	SUBTOTAL PROJETO		8.988.378			8.988.378
5353	REMUNERAÇÃO DE PESSOAL - CEEE-GT Registra as despesas com salários e encargos trabalhistas incidentes sobre a folha de pagamento. REMUNERAÇÃO DO PESSOAL ATIVO - GT	JAN 2020 - DEZ 2020	323.749.981			323.749.981
	SUBTOTAL PROJETO		323.749.981			323.749.981
5354	APOIO ADMINISTRATIVO - CEEE-GT Manter as condições necessárias para o funcionamento da Empresa, atinentes as atividades operacionais, coordenando, acompanhando, executando e controlando as ações relacionadas aos recursos financeiros, serviços gerais, material e patrimônio. APOIO ADMINISTRATIVO - CEEE-GT CUSTEIO	JAN 2020 - DEZ 2020	26.421.848			26.421.848
	SUBTOTAL PROJETO		26.421.848			26.421.848
	SUBTOTAL PROGRAMA		359.160.208			359.160.208

GOVERNO DO ESTADO DO RIO GRANDE DO SUL

RSE0895

EMPRESA: COMPANHIA ESTADUAL DE GERAÇÃO E TRANSMISSÃO DE ENERGIA ELÉTRICA - CEEE-GT

ORÇAMENTO DAS EMPRESAS ESTATAIS - 2020

FUNÇÃO: 25 - ENERGIA

SUBFUNÇÃO: 131 - COMUNICACAO SOCIAL

PROGRAMA: 1 - GESTÃO, MANUTENÇÃO E SERVIÇOS AO ESTADO

R\$ 1,00

INSTRUM. PROGRAMAÇÃO	NOME/DESCRIÇÃO/SUBTÍTULO	DESPESAS PREVISTAS POR FONTE				
		MÊS ANO INI/FIM	PRÓPRIOS	OP. CRÉDITO	OUTROS	TOTAL
5355	PUBLICIDADE INSTITUCIONAL - CEEE-GT Registra despesas com publicações obrigatórias e legais, editais, avisos públicos, publicidade e propaganda, patrocínios, etc.					
	PUBLICIDADE INSTITUCIONAL - GT	JAN 2020 - DEZ 2020	949.663			949.663
	SUBTOTAL PROJETO		949.663			949.663
	SUBTOTAL PROGRAMA		949.663			949.663

FUNÇÃO: 25 - ENERGIA

SUBFUNÇÃO: 752 - ENERGIA ELETRICA

PROGRAMA: 11 - RS INFRAESTRUTURA

R\$ 1,00

INSTRUM. PROGRAMAÇÃO	NOME/DESCRIÇÃO/SUBTÍTULO	DESPESAS PREVISTAS POR FONTE				
		MÊS ANO INI/FIM	PRÓPRIOS	OP. CRÉDITO	OUTROS	TOTAL
5035	EXPANSÃO DA GERAÇÃO Ampliar a capacidade de produção de energia objetivando a ampliação do mercado e da rentabilidade. EXPANSÃO DA GERAÇÃO - CUSTEIO EXPANSÃO DA GERAÇÃO ENERGIA HIDROELÉTRICA SUBTOTAL PROJETO	JAN 2020 - DEZ 2020 JAN 2020 - DEZ 2020	24.308.317 40.470.335 64.778.653			24.308.317 40.470.335 64.778.653
5037	EXPANSÃO DA TRANSMISSÃO Construir linhas de transmissão e subestações de energia elétrica visando aumentar a confiabilidade e a capacidade da rede básica de transmissão CEEE-GT. EXPANSÃO DA TRANSMISSÃO - INVESTIMENTO EXPANSÃO DA TRANSMISSÃO - CUSTEIO SUBTOTAL PROJETO	JAN 2020 - DEZ 2020 JAN 2020 - DEZ 2020	201.098.285 79.076.245 280.174.530			201.098.285 79.076.245 280.174.530
5042	MANUTENÇÃO E OPERAÇÃO DA GERAÇÃO Manter e operar o parque gerador objetivando a melhoria da confiabilidade, qualidade, segurança e rentabilidade da produção de energia elétrica. MANUTENÇÃO E OPERAÇÃO DA GERAÇÃO - INVESTIMENTO MANUTENÇÃO E OPERAÇÃO DA GERAÇÃO - CUSTEIO SUBTOTAL PROJETO	JAN 2020 - DEZ 2020 JAN 2020 - DEZ 2020	18.095.186 47.000.955 65.096.142			18.095.186 47.000.955 65.096.142
5043	MANUTENÇÃO E OPERAÇÃO DA TRANSMISSÃO Executar as programações de manutenção preventiva e preditiva de subestações e linhas de transmissão e operar a rede básica de transmissão da CEEE-GT de maneira a garantir o bom funcionamento do sistema. MANUTENÇÃO E OPERAÇÃO DA TRANSMISSÃO - INVESTIMENTO MANUTENÇÃO E OPERAÇÃO DA TRANSMISSÃO - CUSTEIO SUBTOTAL PROJETO	JAN 2020 - DEZ 2020 JAN 2020 - DEZ 2020	51.893.877 153.515.606 205.409.484			51.893.877 153.515.606 205.409.484
5196	PESQUISA E DESENVOLVIMENTO CEEE GT O programa de P&D é responsável pela criação de novos produtos ou serviços para o setor de energia elétrica. PESQUISA E DESENVOLVIMENTO CEEE GT SUBTOTAL PROJETO	JAN 2020 - DEZ 2020	15.403.327 15.403.327			15.403.327 15.403.327

GOVERNO DO ESTADO DO RIO GRANDE DO SUL

RSE0895

EMPRESA: COMPANHIA ESTADUAL DE GERAÇÃO E TRANSMISSÃO DE ENERGIA ELÉTRICA - CEEE-GT

ORÇAMENTO DAS EMPRESAS ESTATAIS - 2020

SUBTOTAL PROGRAMA

630.862.138

630.862.138

FUNÇÃO: 28 - ENCARGOS ESPECIAIS

SUBFUNÇÃO: 846 - OUTROS ENCARGOS ESPECIAIS

PROGRAMA: 2 - ENCARGOS ESPECIAIS

R\$ 1,00

INSTRUM. PROGRAMAÇÃO	NOME/DESCRIÇÃO/SUBTÍTULO	DESPESAS PREVISTAS POR FONTE				
		MÊS ANO INI/FIM	PRÓPRIOS	OP. CRÉDITO	OUTROS	TOTAL
5387	OUTROS ENCARGOS ESPECIAIS - CEEE - GT Pagamento de pessoal inativo, como: contribuição previdenciária de ex-autárquicos e de Complementação Temporária de Proventos - CTPs; proventos de ex-autárquicos e de CTPs. Despesas com sentenças judiciais e encargos oriundos dos depósitos judiciais, cíveis e trabalhistas.					
	OUTROS ENCARGOS ESPECIAIS - CEEE - GT	JAN 2020 - DEZ 2020	52.840.929			52.840.929
	REMUNERAÇÃO DO PESSOAL INATIVO	JAN 2020 - DEZ 2020	44.524.485			44.524.485
	SUBTOTAL PROJETO		97.365.414			97.365.414
	SUBTOTAL PROGRAMA		97.365.414			97.365.414
	TOTAL DA EMPRESA		1.088.337.424			1.088.337.424



COMPANHIA RIOGRANDENSE DE MINERAÇÃO - CRM

VINCULADA À SECRETARIA DO MEIO AMBIENTE E INFRAESTRUTURA - SEMA

FUNÇÃO: 25 - ENERGIA

SUBFUNÇÃO: 122 - ADMINISTRACAO GERAL

PROGRAMA: 1 - GESTÃO, MANUTENÇÃO E SERVIÇOS AO ESTADO

R\$ 1,00

INSTRUM. PROGRAMAÇÃO	NOME/DESCRIÇÃO/SUBTÍTULO	DESPESAS PREVISTAS POR FONTE				
		MÊS ANO INI/FIM	PRÓPRIOS	OP. CRÉDITO	OUTROS	TOTAL
5228	QUALIFICAÇÃO DE RECURSOS HUMANOS - CRM Realização de ações diversas voltadas ao treinamento, capacitação e educação continuada de servidores, tais como custeio dos eventos, pagamento de passagens e diárias aos servidores, quando em viagem para capacitação, taxa de inscrição em cursos, seminários, congressos e outras despesas relacionadas à capacitação de pessoal.					
	QUALIFICAÇÃO DE RECURSOS HUMANOS - CRM	JAN 2020 - DEZ 2020	17.668			17.668
	SUBTOTAL PROJETO		17.668			17.668
5356	REMUNERAÇÃO DE PESSOAL - CRM Remuneração do pessoal ativo da Administração Central e das Unidades Mineiras da CRM.					
	REMUNERAÇÃO DO PESSOAL ATIVO	JAN 2020 - DEZ 2020	51.760.089			51.760.089
	SUBTOTAL PROJETO		51.760.089			51.760.089
5358	APOIO ADMINISTRATIVO - CRM Manter as condições necessárias para o funcionamento da Empresa, referente as atividades operacionais, coordenando, acompanhando, executando e controlando as ações relacionadas aos recursos financeiros, serviços gerais, material e patrimônio. Tais como: demandas judiciais, despesas eventuais e financeiras, tributação, amortização do principal (dívidas), etc..					
	APOIO ADMINISTRATIVO E QUALIFICAÇÃO DA INFRA-ESTRUTURA - CRM	JAN 2020 - DEZ 2020	9.280.573			9.280.573
	SUBTOTAL PROJETO		9.280.573			9.280.573
	SUBTOTAL PROGRAMA		61.058.330			61.058.330

GOVERNO DO ESTADO DO RIO GRANDE DO SUL

RSE0895

EMPRESA: COMPANHIA RIOGRANDENSE DE MINERAÇÃO - CRM

ORÇAMENTO DAS EMPRESAS ESTATAIS - 2020

FUNÇÃO: 25 - ENERGIA

SUBFUNÇÃO: 131 - COMUNICACAO SOCIAL

PROGRAMA: 1 - GESTÃO, MANUTENÇÃO E SERVIÇOS AO ESTADO

R\$ 1,00

INSTRUM. PROGRAMAÇÃO	NOME/DESCRIÇÃO/SUBTÍTULO	DESPESAS PREVISTAS POR FONTE				
		MÊS ANO INI/FIM	PRÓPRIOS	OP. CRÉDITO	OUTROS	TOTAL
5357	PUBLICIDADE INSTITUCIONAL - CRM Divulgar nos meios de comunicação, inclusive nas rádios e TVs, obras, serviços, atos ou campanhas institucionais desenvolvidas pela Empresa.					
	PUBLICIDADE INSTITUCIONAL	JAN 2020 - DEZ 2020	95.484			95.484
	SUBTOTAL PROJETO		95.484			95.484
	SUBTOTAL PROGRAMA		95.484			95.484

EMPRESA: COMPANHIA RIOGRANDENSE DE MINERAÇÃO - CRM

ORÇAMENTO DAS EMPRESAS ESTATAIS - 2020

FUNÇÃO: 25 - ENERGIA

SUBFUNÇÃO: 663 - MINERACAO

PROGRAMA: 11 - RS INFRAESTRUTURA

R\$ 1,00

INSTRUM. PROGRAMAÇÃO	NOME/DESCRIÇÃO/SUBTÍTULO	DESPESAS PREVISTAS POR FONTE				
		MÊS ANO INI/FIM	PRÓPRIOS	OP. CRÉDITO	OUTROS	TOTAL
5066	PRODUÇÃO DE CARVÃO CE 3.300/MINA DE CANDIOTA Fornecimento de carvão mineral com poder de calor de 3.300 Kcal/Kg para abastecimento Complexo Termelétrico Candiota da CGTEE, e outros mercados termelétricos e de menor porte, como secagem de grãos. CUSTO DOS PRODUTOS VENDIDOS CANDIOTA	JAN 2020 - FEV 2020	50.964.402			50.964.402
	SUBTOTAL PROJETO		50.964.402			50.964.402
	SUBTOTAL PROGRAMA		50.964.402			50.964.402
	TOTAL DA EMPRESA		112.118.216			112.118.216



COMPANHIA RIOGRANDENSE DE SANEAMENTO - CORSAN

VINCULADA À SECRETARIA DO MEIO AMBIENTE E INFRAESTRUTURA - SEMA

INSTRUM. PROGRAM.	Nome do Instrumento de Programação	DEMONSTRATIVO DAS DESPESAS					
		SITUAÇÃO	INVESTIDO ATÉ 2018	PREVISTO PARA 2019	ORÇADO PARA 2020	ANOS SEGUINTE	TOTAL
5069	EXPANSÃO E MELHORIAS DO SISTEMA DE ABASTECIMENTO DE ÁGUA	Em Execução	40.461.294	74.425.658	78.179.744	76.037.858	269.104.554
5070	EXPANSÃO E MELHORIAS DO SISTEMA DE ESGOTAMENTO SANITÁRIO	Em Execução	171.485.150	204.601.085	287.068.954	1.106.493.736	1.769.648.925
5182	SUSTENTABILIDADE OPERACIONAL E INSTITUCIONAL	Em Execução	119.973.432	164.312.472	94.056.755	24.195.345	402.538.004
		TOTAL	331.919.876	443.339.215	459.305.453	1.206.726.939	2.441.291.483

FUNÇÃO: 17 - SANEAMENTO

SUBFUNÇÃO: 122 - ADMINISTRACAO GERAL

PROGRAMA: 1 - GESTÃO, MANUTENÇÃO E SERVIÇOS AO ESTADO

R\$ 1,00

INSTRUM. PROGRAMAÇÃO	NOME/DESCRIÇÃO/SUBTÍTULO	DESPESAS PREVISTAS POR FONTE				
		MÊS ANO INI/FIM	PRÓPRIOS	OP. CRÉDITO	OUTROS	TOTAL
5381	REMUNERAÇÃO DE PESSOAL - CORSAN Pagar a remuneração e os encargos sociais de pessoal ativo. REMUNERAÇÃO DO PESSOAL ATIVO - CORSAN	JAN 2020 - DEZ 2020	1.130.461.707			1.130.461.707
	SUBTOTAL PROJETO		1.130.461.707			1.130.461.707
5383	APOIO ADMINISTRATIVO E QUALIFICAÇÃO DA INFRAESTRUTURA - CORSAN Manter as condições necessárias para o funcionamento da Empresa, referente as atividades operacionais, coordenando, acompanhando, executando e controlando as ações relacionadas aos recursos financeiros, serviços gerais, material e patrimônio. APOIO ADMINISTRATIVO CORSAN	JAN 2020 - DEZ 2020	1.136.332.043			1.136.332.043
	SUBTOTAL PROJETO		1.136.332.043			1.136.332.043
	SUBTOTAL PROGRAMA		2.266.793.750			2.266.793.750

GOVERNO DO ESTADO DO RIO GRANDE DO SUL

RSE0895

EMPRESA: COMPANHIA RIOGRANDENSE DE SANEAMENTO - CORSAN

ORÇAMENTO DAS EMPRESAS ESTATAIS - 2020

FUNÇÃO: 17 - SANEAMENTO

SUBFUNÇÃO: 131 - COMUNICACAO SOCIAL

PROGRAMA: 1 - GESTÃO, MANUTENÇÃO E SERVIÇOS AO ESTADO

R\$ 1,00

INSTRUM. PROGRAMAÇÃO	NOME/DESCRIÇÃO/SUBTÍTULO	DESPESAS PREVISTAS POR FONTE				
		MÊS ANO INI/FIM	PRÓPRIOS	OP. CRÉDITO	OUTROS	TOTAL
5382	PUBLICIDADE INSTITUCIONAL - CORSAN Divulgar nos meios de comunicação, inclusive nas rádios e TVs, obras, serviços, atos ou campanhas institucionais desenvolvidas pela Empresa.					
	PUBLICIDADE INSTITUCIONAL CORSAN	JAN 2020 - DEZ 2020	1.728.696			1.728.696
	SUBTOTAL PROJETO		1.728.696			1.728.696
	SUBTOTAL PROGRAMA		1.728.696			1.728.696

FUNÇÃO: 17 - SANEAMENTO

SUBFUNÇÃO: 512 - SANEAMENTO BASICO URBANO

PROGRAMA: 11 - RS INFRAESTRUTURA

R\$ 1,00

INSTRUM. PROGRAMAÇÃO	NOME/DESCRIÇÃO/SUBTÍTULO	DESPESAS PREVISTAS POR FONTE				
		MÊS ANO INI/FIM	PRÓPRIOS	OP. CRÉDITO	OUTROS	TOTAL
5069	EXPANSÃO E MELHORIAS DO SISTEMA DE ABASTECIMENTO DE ÁGUA Executar obras de construção, ampliação e melhorias operacionais nos sistemas de abastecimento de água das áreas urbanas dos municípios concedentes. REDE DE ÁGUA ASSENTADA/SUBSTITUÍDA ECONOMIAS ATENDIDAS	JAN 2020 - DEZ 2020	39.089.872			39.089.872
		JAN 2020 - DEZ 2020	39.089.872			39.089.872
	SUBTOTAL PROJETO		78.179.744			78.179.744
5070	EXPANSÃO E MELHORIAS DO SISTEMA DE ESGOTAMENTO SANITÁRIO Executar obras de construção, ampliação e melhorias operacionais nos sistemas de esgotamento sanitário das áreas urbanas dos municípios concedentes. REDES DE ESGOTO ASSENTADA ESTAÇÃO DE TRATAMENTO DE ESGOTO AMPLIADA/CONSTRUÍDA ECONOMIAS ESGOTO ATENDIDAS	JAN 2020 - DEZ 2020	89.233.431			89.233.431
		JAN 2020 - DEZ 2020	108.602.092			108.602.092
		JAN 2020 - DEZ 2020	89.233.431			89.233.431
	SUBTOTAL PROJETO		287.068.954			287.068.954
5182	SUSTENTABILIDADE OPERACIONAL E INSTITUCIONAL Compreende ações visando a otimização da medição, faturamento e cobrança. HIDRÔMETRO INSTALADO/SUBSTITUÍDO	JAN 2020 - DEZ 2020	94.056.755			94.056.755
	SUBTOTAL PROJETO		94.056.755			94.056.755
	SUBTOTAL PROGRAMA		459.305.453			459.305.453
	TOTAL DA EMPRESA		2.727.827.899			2.727.827.899



EMPRESA GAÚCHA DE RODOVIAS S/A - EGR

VINCULADA À SECRETARIA DE LOGÍSTICA E TRANSPORTES - SELT

INSTRUM. PROGRAM.	Nome do Instrumento de Programação	DEMONSTRATIVO DAS DESPESAS					
		SITUAÇÃO	INVESTIDO ATÉ 2018	PREVISTO PARA 2019	ORÇADO PARA 2020	ANOS SEGUINTE	TOTAL
6774	RESTAURAÇÃO DE RODOVIAS - EGR	Novo		31.318.722	58.114.959		89.433.682
		TOTAL		31.318.722	58.114.959		89.433.682

EMPRESA: EMPRESA GAÚCHA DE RODOVIAS S/A - EGR

ORÇAMENTO DAS EMPRESAS ESTATAIS - 2020

FUNÇÃO: 26 - TRANSPORTE

SUBFUNÇÃO: 122 - ADMINISTRACAO GERAL

PROGRAMA: 1 - GESTÃO, MANUTENÇÃO E SERVIÇOS AO ESTADO

R\$ 1,00

INSTRUM. PROGRAMAÇÃO	NOME/DESCRIÇÃO/SUBTÍTULO	DESPESAS PREVISTAS POR FONTE				
		MÊS ANO INI/FIM	PRÓPRIOS	OP. CRÉDITO	OUTROS	TOTAL
5391	REMUNERAÇÃO DE PESSOAL ATIVO - EGR Pagar a remuneração e os encargos sociais de pessoal ativo. REMUNERAÇÃO DE PESSOAL ATIVO - EGR	JAN 2020 - DEZ 2020	12.811.215			12.811.215
	SUBTOTAL PROJETO		12.811.215			12.811.215
5393	APOIO ADMINISTRATIVO E QUALIFICAÇÃO DA INFRAESTRUTURA - EGR Manter as condições necessárias para o funcionamento da empresa, atinentes às atividades operacionais, coordenando, acompanhando, executando e controlando as ações relacionadas aos recursos financeiros, serviços gerais, material e patrimônio. APOIO ADMINISTRATIVO - CUSTEIO	JAN 2020 - DEZ 2020	37.755.141			37.755.141
	SUBTOTAL PROJETO		37.755.141			37.755.141
	SUBTOTAL PROGRAMA		50.566.357			50.566.357

GOVERNO DO ESTADO DO RIO GRANDE DO SUL

RSE0895

EMPRESA: EMPRESA GAÚCHA DE RODOVIAS S/A - EGR

ORÇAMENTO DAS EMPRESAS ESTATAIS - 2020

FUNÇÃO: 26 - TRANSPORTE

SUBFUNÇÃO: 131 - COMUNICACAO SOCIAL

PROGRAMA: 1 - GESTÃO, MANUTENÇÃO E SERVIÇOS AO ESTADO

R\$ 1,00

INSTRUM. PROGRAMAÇÃO	NOME/DESCRIÇÃO/SUBTÍTULO	DESPESAS PREVISTAS POR FONTE				
		MÊS ANO INI/FIM	PRÓPRIOS	OP. CRÉDITO	OUTROS	TOTAL
5392	PUBLICIDADE INSTITUCIONAL - EGR Divulgar nos meios de comunicação, inclusive nas rádios e TVs, obras, serviços, atos ou campanhas institucionais desenvolvidas pela Empresa, bem como suas respectivas publicações legais.					
	PUBLICIDADE INSTITUCIONAL - EGR	JAN 2020 - DEZ 2020	1.300.000			1.300.000
	SUBTOTAL PROJETO		1.300.000			1.300.000
	SUBTOTAL PROGRAMA		1.300.000			1.300.000

FUNÇÃO: 26 - TRANSPORTE

SUBFUNÇÃO: 782 - TRANSPORTE RODOVIARIO

PROGRAMA: 11 - RS INFRAESTRUTURA

R\$ 1,00

INSTRUM. PROGRAMAÇÃO	NOME/DESCRIÇÃO/SUBTÍTULO	DESPESAS PREVISTAS POR FONTE				
		MÊS ANO INI/FIM	PRÓPRIOS	OP. CRÉDITO	OUTROS	TOTAL
6774	RESTAURAÇÃO DE RODOVIAS - EGR Restaurar as rodovias no âmbito de atuação da EGR, de modo a garantir a qualidade das estradas e a segurança no trânsito.					
	MANUTENÇÃO RODOVIA - PORTÃO RS-122 E RS-240	JAN 2020 - DEZ 2020	6.297.535			6.297.535
	MANUTENÇÃO RODOVIA - CAMPO BOM RS-239	JAN 2020 - DEZ 2020	5.963.592			5.963.592
	MANUTENÇÃO RODOVIA - VIAMÃO RS-040	JAN 2020 - DEZ 2020	5.300.445			5.300.445
	MANUTENÇÃO RODOVIA - TRÊS COROAS RS -115	JAN 2020 - DEZ 2020	3.313.370			3.313.370
	MANUTENÇÃO RODOVIA - GRAMADO RS-235	JAN 2020 - DEZ 2020	3.910.203			3.910.203
	MANUTENÇÃO RODOVIA - SÃO FRANCISCO DE PAULA RS-235	JAN 2020 - DEZ 2020	4.912.030			4.912.030
	MANUTENÇÃO RODOVIA - ENCANTADO RS-130 E RS-129	JAN 2020 - DEZ 2020	5.563.335			5.563.335
	MANUTENÇÃO RODOVIA - BOA VISTA DO SUL RST-453	JAN 2020 - DEZ 2020	5.887.804			5.887.804
	MANUTENÇÃO RODOVIA - CRUZEIRO DO SUL RST-453	JAN 2020 - DEZ 2020	2.354.174			2.354.174
	MANUTENÇÃO RODOVIA - COXILHA RS-135	JAN 2020 - DEZ 2020	5.686.491			5.686.491
	MANUTENÇÃO RODOVIA - SANTO ANTÔNIO DA PATRULHA RS-474	JAN 2020 - DEZ 2020	2.576.802			2.576.802
	MANUTENÇÃO RODOVIA - FLORES DA CUNHA RS 122	JAN 2020 - DEZ 2020	3.922.045			3.922.045
	SINALIZAÇÃO RODOVIA - PORTÃO RS-122, RS-240 E RSC-287	JAN 2020 - DEZ 2020	364.980			364.980
	SINALIZAÇÃO RODOVIA - CAMPO BOM RS-239	JAN 2020 - DEZ 2020	333.960			333.960
	SINALIZAÇÃO RODOVIA - VIAMAO RS-040	JAN 2020 - DEZ 2020	272.360			272.360
	SINALIZAÇÃO RODOVIA - TRÊS COROAS RS -115	JAN 2020 - DEZ 2020	87.780			87.780
	SINALIZAÇÃO RODOVIA - GRAMADO RS-235 E RS-466	JAN 2020 - DEZ 2020	143.220			143.220
	SINALIZAÇÃO RODOVIA - SÃO FRANCISCO DE PAULA RS-235 E RS-020	JAN 2020 - DEZ 2020	236.280			236.280
	SINALIZAÇÃO RODOVIA - ENCANTADO RS-130 E RS-129	JAN 2020 - DEZ 2020	296.780			296.780
	SINALIZAÇÃO RODOVIA - BOA VISTA DO SUL RSC-453 E RS-128	JAN 2020 - DEZ 2020	326.920			326.920
	SINALIZAÇÃO RODOVIA - CRUZEIRO DO SUL RSC-453	JAN 2020 - DEZ 2020	21.868			21.868
	SINALIZAÇÃO RODOVIA - COXILHA RS-135	JAN 2020 - DEZ 2020	308.220			308.220
	SINALIZAÇÃO RODOVIA - SANTO ANTÔNIO DA PATRULHA RS-474	JAN 2020 - DEZ 2020	217.360			217.360
	SINALIZAÇÃO RODOVIA - FLORES DA CUNHA RS 122	JAN 2020 - DEZ 2020	144.320			144.320
	SUBTOTAL PROJETO		58.441.879			58.441.879

FUNÇÃO: 26 - TRANSPORTE

SUBFUNÇÃO: 782 - TRANSPORTE RODOVIARIO

PROGRAMA: 11 - RS INFRAESTRUTURA

R\$ 1,00

INSTRUM. PROGRAMAÇÃO	NOME/DESCRIÇÃO/SUBTÍTULO	DESPESAS PREVISTAS POR FONTE				
		MÊS ANO INI/FIM	PRÓPRIOS	OP. CRÉDITO	OUTROS	TOTAL
6775	CONSERVAÇÃO E MANUTENÇÃO DE RODOVIAS - EGR Conservar e realizar a manutenção das rodovias no âmbito atuação da EGR, de modo a garantir a qualidade das estradas e a segurança no trânsito. RODOVIA RST-287 CONSERVADA - CANDELÁRIA	JAN 2020 - DEZ 2020	1.822.035			1.822.035
	RODOVIA RST-453 CONSERVADA - CRUZEIRO DO SUL	JAN 2020 - DEZ 2020	1.361.087			1.361.087
	RODOVIA RST-453 CONSERVADA - BOA VISTA DO SUL	JAN 2020 - DEZ 2020	1.188.516			1.188.516
	RODOVIA RS-129/RS-130 CONSERVADA - ENCANTADO	JAN 2020 - DEZ 2020	1.404.367			1.404.367
	RODOVIA RS-235 CONSERVADA - SÃO FRANCISCO DE PAULA	JAN 2020 - DEZ 2020	728.454			728.454
	RODOVIA RS-235 CONSERVADA - GRAMADO	JAN 2020 - DEZ 2020	997.576			997.576
	RODOVIA RS-115 CONSERVADA - TRÊS COROAS	JAN 2020 - DEZ 2020	1.397.541			1.397.541
	RODOVIA RS-122 CONSERVADA - FLORES DA CUNHA	JAN 2020 - DEZ 2020	945.797			945.797
	RODOVIA RS-239 CONSERVADA - CAMPO BOM	JAN 2020 - DEZ 2020	2.344.265			2.344.265
	RODOVIA RS-122 E RS-240 CONSERVADA- PORTAO	JAN 2020 - DEZ 2020	2.512.581			2.512.581
	RODOVIA RS-040 CONSERVADA - VIAMÃO	JAN 2020 - DEZ 2020	1.599.017			1.599.017
	RODOVIA ERS-474 CONSERVADA - SANTO ANTONIO	JAN 2020 - DEZ 2020	1.061.524			1.061.524
	SUBTOTAL PROJETO		17.362.764			17.362.764
6776	GESTÃO E OPERAÇÃO DE RODOVIAS - EGR Gestão da operação das praças de pedágios, bem como planejar, controlar e fiscalizar o fluxo de veículos. GESTÃO E OPERAÇÃO DA RODOVIA RS-474 SANTO ANTÔNIO DA PATRULHA	JAN 2020 - DEZ 2020	2.801.598			2.801.598
	GESTÃO E OPERAÇÃO DA RODOVIA RS-040 VIAMÃO	JAN 2020 - DEZ 2020	2.968.291			2.968.291
	GESTÃO E OPERAÇÃO DA RODOVIA RS-122 FLORES DA CUNHA	JAN 2020 - DEZ 2020	2.347.732			2.347.732
	GESTÃO E OPERAÇÃO DA RODOVIA RS-115 TRÊS COROAS	JAN 2020 - DEZ 2020	3.265.765			3.265.765
	GESTÃO E OPERAÇÃO DA RODOVIA RS-235 GRAMADO	JAN 2020 - DEZ 2020	3.081.735			3.081.735
	GESTÃO E OPERAÇÃO DA RODOVIA RS-235 SÃO FRANCISCO DE PAULA	JAN 2020 - DEZ 2020	1.625.432			1.625.432
	GESTÃO E OPERAÇÃO DA RODOVIA RST-287 CANDELÁRIA	JAN 2020 - DEZ 2020	2.858.339			2.858.339
	GESTÃO E OPERAÇÃO DA RODOVIA RS-129/RS-130 ENCANTADO	JAN 2020 - DEZ 2020	2.303.730			2.303.730
	GESTÃO E OPERAÇÃO DA RODOVIA RST-453 BOA VISTA DO SUL	JAN 2020 - DEZ 2020	2.219.248			2.219.248
	GESTÃO E OPERAÇÃO DA RODOVIA RST-453 CRUZEIRO DO SUL	JAN 2020 - DEZ 2020	2.764.588			2.764.588

FUNÇÃO: 26 - TRANSPORTE

SUBFUNÇÃO: 782 - TRANSPORTE RODOVIARIO

PROGRAMA: 11 - RS INFRAESTRUTURA

R\$ 1,00

INSTRUM. PROGRAMAÇÃO	NOME/DESCRIÇÃO/SUBTÍTULO	DESPESAS PREVISTAS POR FONTE				
		MÊS ANO INI/FIM	PRÓPRIOS	OP. CRÉDITO	OUTROS	TOTAL
6777	GESTÃO E OPERAÇÃO DA RODOVIA ERS-239 CAMPO BOM	JAN 2020 - DEZ 2020	3.811.577			3.811.577
	GESTÃO E OPERAÇÃO DA RODOVIA ERS-240/ERS-122 PORTÃO	JAN 2020 - DEZ 2020	3.428.465			3.428.465
	SUBTOTAL PROJETO		33.476.504			33.476.504
	MANUTENÇÃO DE PRAÇAS DE PEDÁGIO - EGR Gestão da Manutenção das praças de pedágio da EGR.					
	MANUTENÇÃO DA PRAÇA DE SANTO ANTÔNIO DA PATRULHA RS-474	JAN 2020 - DEZ 2020	402.574			402.574
	MANUTENÇÃO DA PRAÇA DE VIAMÃO RS-040	JAN 2020 - DEZ 2020	376.213			376.213
	MANUTENÇÃO DA PRAÇA DE FLORES DA CUNHA RS-122	JAN 2020 - DEZ 2020	232.171			232.171
	MANUTENÇÃO DA PRAÇA DE TRÊS COROAS RS-115	JAN 2020 - DEZ 2020	302.736			302.736
	MANUTENÇÃO DA PRAÇA DE GRAMADO RS-235	JAN 2020 - DEZ 2020	234.202			234.202
	MANUTENÇÃO DA PRAÇA DE SÃO FRANCISCO DE PAULA RS-235	JAN 2020 - DEZ 2020	185.910			185.910
	MANUTENÇÃO DA PRAÇA DE CANDELÁRIA RST-287	JAN 2020 - DEZ 2020	300.980			300.980
	MANUTENÇÃO DA PRAÇA DE ENCANTADO RS-129/RS-130	JAN 2020 - DEZ 2020	234.162			234.162
	MANUTENÇÃO DA PRAÇA DE BOA VISTA DO SUL RST-453	JAN 2020 - DEZ 2020	186.609			186.609
	MANUTENÇÃO DA PRAÇA DE CRUZEIRO DO SUL RST-453	JAN 2020 - DEZ 2020	308.819			308.819
	MANUTENÇÃO DA PRAÇA DE CAMPO BOM ERS-239	JAN 2020 - DEZ 2020	462.260			462.260
	MANUTENÇÃO DA PRAÇA DE PORTÃO ERS-240/ERS-122	JAN 2020 - DEZ 2020	416.925			416.925
	SUBTOTAL PROJETO		3.643.567			3.643.567
SUBTOTAL PROGRAMA		112.924.715			112.924.715	

GOVERNO DO ESTADO DO RIO GRANDE DO SUL

RSE0895

EMPRESA: EMPRESA GAÚCHA DE RODOVIAS S/A - EGR

ORÇAMENTO DAS EMPRESAS ESTATAIS - 2020

FUNÇÃO: 26 - TRANSPORTE

SUBFUNÇÃO: 782 - TRANSPORTE RODOVIARIO

PROGRAMA: 13 - SAÚDE CIDADÃ

R\$ 1,00

INSTRUM. PROGRAMAÇÃO	NOME/DESCRIÇÃO/SUBTÍTULO	DESPESAS PREVISTAS POR FONTE				
		MÊS ANO INI/FIM	PRÓPRIOS	OP. CRÉDITO	OUTROS	TOTAL
6778	PRESTAÇÃO DE SERVIÇOS AOS USUÁRIOS - EGR Executar as atividades de prestação de serviços de atendimento aos usuários das rodovias da EGR.					
	BOMBEIROS VOLUNTÁRIOS - EGR	JAN 2020 - DEZ 2020	2.000.000			2.000.000
	GUINCHOS DETRAN - EGR	JAN 2020 - DEZ 2020	1.200.000			1.200.000
	AMBULÂNCIA DISPONIBILIZADA - RODOVIA RS-135 COXILHA	JAN 2020 - DEZ 2020	944.748			944.748
	AMBULÂNCIA DISPONIBILIZADA - RODOVIA RS-239 CAMPO BOM	JAN 2020 - DEZ 2020	944.748			944.748
	AMBULÂNCIA DISPONIBILIZADA - RODOVIA RS-122 E RS-240 PORTAO	JAN 2020 - DEZ 2020	944.748			944.748
	AMBULÂNCIA DISPONIBILIZADA - RODOVIAS RS-129 E RS-130 ENCANTADO	JAN 2020 - DEZ 2020	944.748			944.748
	AMBULÂNCIA DISPONIBILIZADA - RODOVIA RSC-453 CRUZEIRO DO SUL	JAN 2020 - DEZ 2020	944.748			944.748
	AMBULÂNCIA DISPONIBILIZADA - RODOVIA RSC-453 BOA VISTA DO SUL	JAN 2020 - DEZ 2020	944.748			944.748
	AMBULÂNCIA DISPONIBILIZADA - RODOVIA RS-122 FLORES DA CUNHA	JAN 2020 - DEZ 2020	944.748			944.748
	AMBULÂNCIA DISPONIBILIZADA - RODOVIA RS-040 VIAMAO	JAN 2020 - DEZ 2020	944.748			944.748
	AMBULÂNCIA DISPONIBILIZADA - RODOVIA RS-474 SANTO ANTONIO DA PATRULHA	JAN 2020 - DEZ 2020	944.748			944.748
	AMBULÂNCIA DISPONIBILIZADA - RODOVIA RS-115 TRES COROAS	JAN 2020 - DEZ 2020	944.748			944.748
	AMBULÂNCIA DISPONIBILIZADA - RODOVIA RS-235 GRAMADO	JAN 2020 - DEZ 2020	944.748			944.748
	AMBULÂNCIA DISPONIBILIZADA - RODOVIA RS-020 SAO FRANCISCO DE PAULA	JAN 2020 - DEZ 2020	944.748			944.748
	SUBTOTAL PROJETO		14.536.976			14.536.976
	SUBTOTAL PROGRAMA		14.536.976			14.536.976

GOVERNO DO ESTADO DO RIO GRANDE DO SUL

RSE0895

EMPRESA: EMPRESA GAÚCHA DE RODOVIAS S/A - EGR

ORÇAMENTO DAS EMPRESAS ESTATAIS - 2020

FUNÇÃO: 4 - ADMINISTRACAO

SUBFUNÇÃO: 125 - NORMATIZACAO FISCALIZACAO

PROGRAMA: 13 - SAÚDE CIDADÃ

R\$ 1,00

INSTRUM. PROGRAMAÇÃO	NOME/DESCRIÇÃO/SUBTÍTULO	DESPESAS PREVISTAS POR FONTE				
		MÊS ANO INI/FIM	PRÓPRIOS	OP. CRÉDITO	OUTROS	TOTAL
5390	TRÂNSITO SEGURO EM RODOVIAS PEDAGIADAS Consolidar, no âmbito de atuação da EGR, ações de educação pela segurança no trânsito, realizando atividades educativas, campanhas, ações de fiscalização e conscientização. TRÂNSITO SEGURO	JAN 2020 - DEZ 2020	310.000			310.000
	SUBTOTAL PROJETO		310.000			310.000
	SUBTOTAL PROGRAMA		310.000			310.000
	TOTAL DA EMPRESA		179.638.049			179.638.049



Setor Financeiro



BADESUL DESENVOLVIMENTO S.A. - AGÊNCIA DE FOMENTO/RS - BADESUL

VINCULADA À SECRETARIA DE DESENVOLVIMENTO ECONÔMICO E TURISMO - SEDETUR

INSTRUM. PROGRAM.	Nome do Instrumento de Programação	DEMONSTRATIVO DAS DESPESAS					
		SITUAÇÃO	INVESTIDO ATÉ 2018	PREVISTO PARA 2019	ORÇADO PARA 2020	ANOS SEGUINTE	TOTAL
5207	TECNOLOGIA DA INFORMAÇÃO E DE COMUNICAÇÃO	Novo			8.000.000		8.000.000
5220	PROMOÇÃO DA PARTICIPAÇÃO ACIONÁRIA EM EMPRESAS GAÚCHAS	Novo			20.000.000		20.000.000
		TOTAL			28.000.000		28.000.000

FUNÇÃO: 23 - COMERCIO E SERVICOS

SUBFUNÇÃO: 122 - ADMINISTRACAO GERAL

PROGRAMA: 1 - GESTÃO, MANUTENÇÃO E SERVIÇOS AO ESTADO

R\$ 1,00

INSTRUM. PROGRAMAÇÃO	NOME/DESCRIÇÃO/SUBTÍTULO	DESPESAS PREVISTAS POR FONTE				
		MÊS ANO INI/FIM	PRÓPRIOS	OP. CRÉDITO	OUTROS	TOTAL
5340	RECURSOS MATERIAIS E ORGANIZACIONAIS - BADESUL Promover melhoria continuada na estrutura organizacional e nos recursos materiais dedicados ao suporte das atividades operacionais e administrativas da Instituição. RECURSOS MATERIAIS E ORGANIZACIONAIS - BADESUL	JAN 2020 - DEZ 2020	3.000.000			3.000.000
	SUBTOTAL PROJETO		3.000.000			3.000.000
5341	REMUNERAÇÃO DE PESSOAL - BADESUL Pagar salários, encargos sociais e capacitação. REMUNERAÇÃO DE PESSOAL - BADESUL	JAN 2020 - DEZ 2020	36.199.328			36.199.328
	SUBTOTAL PROJETO		36.199.328			36.199.328
	SUBTOTAL PROGRAMA		39.199.328			39.199.328

GOVERNO DO ESTADO DO RIO GRANDE DO SUL

RSE0895

EMPRESA: BADESUL DESENVOLVIMENTO S.A. - AGÊNCIA DE FOMENTO/RS - BADESUL

ORÇAMENTO DAS EMPRESAS ESTATAIS - 2020

FUNÇÃO: 23 - COMERCIO E SERVICOS

SUBFUNÇÃO: 126 - TECNOLOGIA DA INFORMACAO

PROGRAMA: 1 - GESTÃO, MANUTENÇÃO E SERVIÇOS AO ESTADO

R\$ 1,00

INSTRUM. PROGRAMAÇÃO	NOME/DESCRIÇÃO/SUBTÍTULO	DESPESAS PREVISTAS POR FONTE				
		MÊS ANO INI/FIM	PRÓPRIOS	OP. CRÉDITO	OUTROS	TOTAL
5207	TECNOLOGIA DA INFORMAÇÃO E DE COMUNICAÇÃO Modernizar, padronizar e complementar a plataforma de hardware e software do BADESUL, como suporte de suas atividades operacionais e administrativas.					
	TECNOLOGIA DA INFORMAÇÃO E DE COMUNICAÇÃO	JAN 2020 - DEZ 2020	8.000.000			8.000.000
	SUBTOTAL PROJETO		8.000.000			8.000.000
	SUBTOTAL PROGRAMA		8.000.000			8.000.000

GOVERNO DO ESTADO DO RIO GRANDE DO SUL

RSE0895

EMPRESA: BADESUL DESENVOLVIMENTO S.A. - AGÊNCIA DE FOMENTO/RS - BADESUL

ORÇAMENTO DAS EMPRESAS ESTATAIS - 2020

FUNÇÃO: 23 - COMERCIO E SERVICOS

SUBFUNÇÃO: 131 - COMUNICACAO SOCIAL

PROGRAMA: 1 - GESTÃO, MANUTENÇÃO E SERVIÇOS AO ESTADO

R\$ 1,00

INSTRUM. PROGRAMAÇÃO	NOME/DESCRIÇÃO/SUBTÍTULO	DESPESAS PREVISTAS POR FONTE				
		MÊS ANO INI/FIM	PRÓPRIOS	OP. CRÉDITO	OUTROS	TOTAL
5342	PUBLICIDADE INSTITUCIONAL - BADESUL Divulgar nos meios de comunicação, inclusive nas rádios e TVs, obras, serviços, atos ou campanhas institucionais desenvolvidas pelo BADESUL.					
	PUBLICIDADE INSTITUCIONAL - BADESUL	JAN 2020 - DEZ 2020	2.500.000			2.500.000
	SUBTOTAL PROJETO		2.500.000			2.500.000
	SUBTOTAL PROGRAMA		2.500.000			2.500.000

FUNÇÃO: 23 - COMERCIO E SERVICOS

SUBFUNÇÃO: 694 - SERVICOS FINANCEIROS

PROGRAMA: 1 - GESTÃO, MANUTENÇÃO E SERVIÇOS AO ESTADO

R\$ 1,00

INSTRUM. PROGRAMAÇÃO	NOME/DESCRIÇÃO/SUBTÍTULO	DESPESAS PREVISTAS POR FONTE				
		MÊS ANO INI/FIM	PRÓPRIOS	OP. CRÉDITO	OUTROS	TOTAL
5215	APOIO ADMINISTRATIVO E QUALIFICAÇÃO DA INFRAESTRUTURA - BADESUL Manter as condições necessárias para o funcionamento da Empresa, atinentes as atividades operacionais, coordenando, acompanhando, executando e controlando as ações relacionadas aos recursos financeiros, serviços gerais, material e patrimônio.					
	OUTRAS DESPESAS ADMINISTRATIVAS	JAN 2020 - DEZ 2020	12.579.636			12.579.636
	OUTRAS DESPESAS OPERACIONAIS	JAN 2020 - DEZ 2020	5.853.132			5.853.132
	REPASSE DE INTERMEDIÇÃO DE OPERAÇÕES DE CRÉDITO AO BNDES	JAN 2020 - DEZ 2020	59.952.354			59.952.354
	SERVIÇOS DE TERCEIROS	JAN 2020 - DEZ 2020	2.420.364			2.420.364
	SUBTOTAL PROJETO		80.805.486			80.805.486
5220	PROMOÇÃO DA PARTICIPAÇÃO ACIONÁRIA EM EMPRESAS GAÚCHAS Desenvolver ações visando gerar condições mais competitivas para promover o crescimento de empresas e setores estratégicos do RS, por meio de mecanismos de subscrição de cotas em fundos de investimentos de participações.					
	PROMOÇÃO DA PARTICIPAÇÃO ACIONÁRIA EM EMPRESAS GAÚCHAS	JAN 2020 - DEZ 2020	20.000.000			20.000.000
	SUBTOTAL PROJETO		20.000.000			20.000.000
	SUBTOTAL PROGRAMA		100.805.486			100.805.486
	TOTAL DA EMPRESA		150.504.814			150.504.814



BANCO DO ESTADO DO RIO GRANDE DO SUL S/A - BANRISUL

VINCULADA À SECRETARIA DA FAZENDA - SEFAZ

GOVERNO DO ESTADO DO RIO GRANDE DO SUL

RSE0881

EMPRESA: BANCO DO ESTADO DO RIO GRANDE DO SUL S/A - BANRISUL

INVESTIMENTOS DAS EMPRESAS ESTATAIS - 2020

R\$ 1,00

INSTRUM. PROGRAM.	Nome do Instrumento de Programação	DEMONSTRATIVO DAS DESPESAS					
		SITUAÇÃO	INVESTIDO ATÉ 2018	PREVISTO PARA 2019	ORÇADO PARA 2020	ANOS SEGUINTE	TOTAL
5373	REFORMA, AMPLIAÇÃO E MODERNIZAÇÃO TECNÓLIGA DA REDE DE ATENDIMENTO - INVESTIMENTOS ÁREA MEIO - BANRISUL	Novo	257.194.294	402.217.318	404.999.607		1.064.411.219
		TOTAL	257.194.294	402.217.318	404.999.607		1.064.411.219

GOVERNO DO ESTADO DO RIO GRANDE DO SUL

RSE0895

EMPRESA: BANCO DO ESTADO DO RIO GRANDE DO SUL S/A - BANRISUL

ORÇAMENTO DAS EMPRESAS ESTATAIS - 2020

FUNÇÃO: 23 - COMERCIO E SERVICOS

SUBFUNÇÃO: 122 - ADMINISTRACAO GERAL

PROGRAMA: 1 - GESTÃO, MANUTENÇÃO E SERVIÇOS AO ESTADO

R\$ 1,00

INSTRUM. PROGRAMAÇÃO	NOME/DESCRIÇÃO/SUBTÍTULO	DESPESAS PREVISTAS POR FONTE				
		MÊS ANO INI/FIM	PRÓPRIOS	OP. CRÉDITO	OUTROS	TOTAL
5374	REMUNERAÇÃO DE PESSOAL - BANRISUL Pagar a remuneração e os encargos sociais de pessoal ativo do BANRISUL. REMUNERAÇÃO DE PESSOAL	JAN 2020 - DEZ 2020	2.078.757.903			2.078.757.903
	SUBTOTAL PROJETO		2.078.757.903			2.078.757.903
	SUBTOTAL PROGRAMA		2.078.757.903			2.078.757.903

GOVERNO DO ESTADO DO RIO GRANDE DO SUL

RSE0895

EMPRESA: BANCO DO ESTADO DO RIO GRANDE DO SUL S/A - BANRISUL

ORÇAMENTO DAS EMPRESAS ESTATAIS - 2020

FUNÇÃO: 23 - COMERCIO E SERVICOS

SUBFUNÇÃO: 131 - COMUNICACAO SOCIAL

PROGRAMA: 1 - GESTÃO, MANUTENÇÃO E SERVIÇOS AO ESTADO

R\$ 1,00

INSTRUM. PROGRAMAÇÃO	NOME/DESCRIÇÃO/SUBTÍTULO	DESPESAS PREVISTAS POR FONTE				
		MÊS ANO INI/FIM	PRÓPRIOS	OP. CRÉDITO	OUTROS	TOTAL
5375	PUBLICIDADE INSTITUCIONAL - BANRISUL Publicidade e Divulgação da Instituição com objetivo de agregar negócios focando o desenvolvimento.					
	PUBLICIDADE INSTITUCIONAL	JAN 2020 - DEZ 2020	122.700.000			122.700.000
	SUBTOTAL PROJETO		122.700.000			122.700.000
	SUBTOTAL PROGRAMA		122.700.000			122.700.000

FUNÇÃO: 23 - COMERCIO E SERVICOS

SUBFUNÇÃO: 694 - SERVICOS FINANCEIROS

PROGRAMA: 1 - GESTÃO, MANUTENÇÃO E SERVIÇOS AO ESTADO

R\$ 1,00

INSTRUM. PROGRAMAÇÃO	NOME/DESCRIÇÃO/SUBTÍTULO	DESPESAS PREVISTAS POR FONTE				
		MÊS ANO INI/FIM	PRÓPRIOS	OP. CRÉDITO	OUTROS	TOTAL
5214	APOIO ADMINISTRATIVO Manter as condições necessárias para o funcionamento da Empresa, atinentes as atividades operacionais, coordenando, acompanhando, executando e controlando as ações relacionadas aos recursos financeiros, serviços gerais, material e patrimônio.					
	DESPESAS ADMINISTRATIVAS	JAN 2020 - DEZ 2020	781.942.246			781.942.246
	DESPESAS TRIBUTÁRIAS	JAN 2020 - DEZ 2020	353.717.003			353.717.003
	OUTRAS DESPESAS OPERACIONAIS	JAN 2020 - DEZ 2020	397.360.722			397.360.722
	SERVIÇOS DE TERCEIROS	JAN 2020 - DEZ 2020	901.071.083			901.071.083
	OUTROS DISPÊNDIOS	JAN 2020 - DEZ 2020	598.502.012			598.502.012
	SUBTOTAL PROJETO		3.032.593.068			3.032.593.068
5373	REFORMA, AMPLIAÇÃO E MODERNIZAÇÃO TECNOLÓGICA DA REDE DE ATENDIMENTO - INVESTIMENTOS ÁREA MEIO - BANRISUL Melhorar, através de reformas, ampliações e modernização tecnológica a rede de atendimento do Banrisul.					
	REFORMA, AMPLIAÇÃO E MODERNIZAÇÃO TECNOLÓGICA DA REDE DE ATENDIMENTO - BANRISUL	JAN 2020 - DEZ 2020	404.999.607			404.999.607
	SUBTOTAL PROJETO		404.999.607			404.999.607
	SUBTOTAL PROGRAMA		3.437.592.675			3.437.592.675
	TOTAL DA EMPRESA		5.639.050.579			5.639.050.579



BANRISUL ARMAZÉNS GERAIS S.A. - BAGERGS

CONTROLADA DO(A) BANCO DO ESTADO DO RIO GRANDE DO SUL S/A - BANRISUL
VINCULADA À SECRETARIA DA FAZENDA - SEFAZ

INSTRUM. PROGRAM.	Nome do Instrumento de Programação	DEMONSTRATIVO DAS DESPESAS					
		SITUAÇÃO	INVESTIDO ATÉ 2018	PREVISTO PARA 2019	ORÇADO PARA 2020	ANOS SEGUINTE	TOTAL
5226	QUALIFICAÇÃO DA INFRAESTRUTURA - BAGERGS	Novo			900.000		900.000
		TOTAL			900.000		900.000

FUNÇÃO: 23 - COMERCIO E SERVICOS

SUBFUNÇÃO: 122 - ADMINISTRACAO GERAL

PROGRAMA: 1 - GESTÃO, MANUTENÇÃO E SERVIÇOS AO ESTADO

R\$ 1,00

INSTRUM. PROGRAMAÇÃO	NOME/DESCRIÇÃO/SUBTÍTULO	DESPESAS PREVISTAS POR FONTE				
		MÊS ANO INI/FIM	PRÓPRIOS	OP. CRÉDITO	OUTROS	TOTAL
5226	QUALIFICAÇÃO DA INFRAESTRUTURA - BAGERGS Manter as condições necessárias para o funcionamento da Empresa, referente as atividades operacionais, coordenando, acompanhando, executando e controlando as ações relacionadas aos recursos financeiros, serviços gerais, material e patrimônio.					
	OBRAS	JAN 2020 - DEZ 2020	500.000			500.000
	MÁQUINAS E EQUIPAMENTOS	JAN 2020 - DEZ 2020	400.000			400.000
	SUBTOTAL PROJETO		900.000			900.000
5370	REMUNERAÇÃO DE PESSOAL - BAGERGS Pagar a remuneração e os encargos sociais de pessoal ativo.					
	REMUNERAÇÃO DE PESSOAL - BAGERGS	JAN 2020 - DEZ 2020	7.930.328			7.930.328
	SUBTOTAL PROJETO		7.930.328			7.930.328
5372	APOIO ADMINISTRATIVO - BAGERGS Manter as condições necessárias para o funcionamento da Empresa, referente as atividades operacionais, coordenando, acompanhando, executando e controlando as ações relacionadas aos recursos financeiros, serviços gerais, material e patrimônio.					
	APOIO ADMINISTRATIVO	JAN 2020 - DEZ 2020	6.235.897			6.235.897
	SUBTOTAL PROJETO		6.235.897			6.235.897
	SUBTOTAL PROGRAMA		15.066.226			15.066.226

GOVERNO DO ESTADO DO RIO GRANDE DO SUL

RSE0895

EMPRESA: BANRISUL ARMAZÉNS GERAIS S.A. - BAGERGS

ORÇAMENTO DAS EMPRESAS ESTATAIS - 2020

FUNÇÃO: 23 - COMERCIO E SERVICOS

SUBFUNÇÃO: 131 - COMUNICACAO SOCIAL

PROGRAMA: 1 - GESTÃO, MANUTENÇÃO E SERVIÇOS AO ESTADO

R\$ 1,00

INSTRUM. PROGRAMAÇÃO	NOME/DESCRIÇÃO/SUBTÍTULO	DESPESAS PREVISTAS POR FONTE				
		MÊS ANO INI/FIM	PRÓPRIOS	OP. CRÉDITO	OUTROS	TOTAL
5371	PUBLICIDADE INSTITUCIONAL - BAGERGS Publicação legal, institucional, mercadológica de utilidade pública e patrocínios. Indispensáveis ao seu funcionamento ou a sua promoção. PUBLICIDADE INSTITUCIONAL E OBRIGATÓRIA - BAGERGS	JAN 2020 - DEZ 2020	212.721			212.721
	SUBTOTAL PROJETO		212.721			212.721
	SUBTOTAL PROGRAMA		212.721			212.721
	TOTAL DA EMPRESA		15.278.947			15.278.947



BANRISUL CARTÕES S.A. - BCARTOES

CONTROLADA DO(A) BANCO DO ESTADO DO RIO GRANDE DO SUL S/A - BANRISUL
VINCULADA À SECRETARIA DA FAZENDA - SEFAZ

INSTRUM. PROGRAM.	Nome do Instrumento de Programação	DEMONSTRATIVO DAS DESPESAS					
		SITUAÇÃO	INVESTIDO ATÉ 2018	PREVISTO PARA 2019	ORÇADO PARA 2020	ANOS SEGUINTE	TOTAL
5222	INVESTIMENTOS - BANRISUL CARTÕES	Novo	8.978.000	36.311.000	376.626.180		421.915.180
		TOTAL	8.978.000	36.311.000	376.626.180		421.915.180

GOVERNO DO ESTADO DO RIO GRANDE DO SUL

RSE0895

EMPRESA: BANRISUL CARTÕES S.A. - BCARTOES

ORÇAMENTO DAS EMPRESAS ESTATAIS - 2020

FUNÇÃO: 23 - COMERCIO E SERVICOS

SUBFUNÇÃO: 122 - ADMINISTRACAO GERAL

PROGRAMA: 1 - GESTÃO, MANUTENÇÃO E SERVIÇOS AO ESTADO

R\$ 1,00

INSTRUM. PROGRAMAÇÃO	NOME/DESCRIÇÃO/SUBTÍTULO	DESPESAS PREVISTAS POR FONTE				
		MÊS ANO INI/FIM	PRÓPRIOS	OP. CRÉDITO	OUTROS	TOTAL
5362	REMUNERAÇÃO DE PESSOAL - BANRISUL CARTÕES Pagar a remuneração e os encargos sociais dos funcionários próprios da Empresa. REMUNERAÇÃO DE PESSOAL	JAN 2020 - DEZ 2020	9.174.315			9.174.315
	SUBTOTAL PROJETO		9.174.315			9.174.315
	SUBTOTAL PROGRAMA		9.174.315			9.174.315

GOVERNO DO ESTADO DO RIO GRANDE DO SUL

RSE0895

EMPRESA: BANRISUL CARTÕES S.A. - BCARTOES

ORÇAMENTO DAS EMPRESAS ESTATAIS - 2020

FUNÇÃO: 23 - COMERCIO E SERVICOS

SUBFUNÇÃO: 131 - COMUNICACAO SOCIAL

PROGRAMA: 1 - GESTÃO, MANUTENÇÃO E SERVIÇOS AO ESTADO

R\$ 1,00

INSTRUM. PROGRAMAÇÃO	NOME/DESCRIÇÃO/SUBTÍTULO	DESPESAS PREVISTAS POR FONTE				
		MÊS ANO INI/FIM	PRÓPRIOS	OP. CRÉDITO	OUTROS	TOTAL
5363	PUBLICIDADE INSTITUCIONAL - BANRISUL CARTÕES Divulgar nos meios de comunicação, inclusive nas rádios e TVs, obras, serviços, atos ou campanhas institucionais desenvolvidas pela Empresa.					
	PUBLICIDADE INSTITUCIONAL	JAN 2020 - DEZ 2020	30.412.781			30.412.781
	SUBTOTAL PROJETO		30.412.781			30.412.781
	SUBTOTAL PROGRAMA		30.412.781			30.412.781

EMPRESA: BANRISUL CARTÕES S.A. - BCARTOES

ORÇAMENTO DAS EMPRESAS ESTATAIS - 2020

FUNÇÃO: 23 - COMERCIO E SERVICOS

SUBFUNÇÃO: 694 - SERVICOS FINANCEIROS

PROGRAMA: 1 - GESTÃO, MANUTENÇÃO E SERVIÇOS AO ESTADO

R\$ 1,00

INSTRUM. PROGRAMAÇÃO	NOME/DESCRIÇÃO/SUBTÍTULO	DESPESAS PREVISTAS POR FONTE				
		MÊS ANO INI/FIM	PRÓPRIOS	OP. CRÉDITO	OUTROS	TOTAL
5208	APOIO ADMINISTRATIVO BANRISUL CARTÕES Manter as condições necessárias para o funcionamento da Empresa, referente as atividades operacionais, coordenando, acompanhando, executando e controlando as ações relacionadas aos recursos financeiros, serviços gerais, material e patrimônio. APOIO ADMINISTRATIVO	JAN 2020 - DEZ 2020	258.570.364			258.570.364
	SUBTOTAL PROJETO		258.570.364			258.570.364
5222	INVESTIMENTOS - BANRISUL CARTÕES Aquisições de equipamentos de captura, computadores e outros hardwares. Outros investimentos associados. INVESTIMENTOS	JAN 2020 - DEZ 2020	47.978.000			47.978.000
	OUTROS INVESTIMENTOS	JAN 2020 - DEZ 2020	328.648.180			328.648.180
	SUBTOTAL PROJETO		376.626.180			376.626.180
	SUBTOTAL PROGRAMA		635.196.545			635.196.545
	TOTAL DA EMPRESA		674.783.643			674.783.643



BANRISUL S/A ADMINISTRADORA DE CONSÓRCIOS - BAC

CONTROLADA DO(A) BANCO DO ESTADO DO RIO GRANDE DO SUL S/A - BANRISUL

VINCULADA À SECRETARIA DA FAZENDA - SEFAZ

FUNÇÃO: 23 - COMERCIO E SERVICOS

SUBFUNÇÃO: 122 - ADMINISTRACAO GERAL

PROGRAMA: 1 - GESTÃO, MANUTENÇÃO E SERVIÇOS AO ESTADO

R\$ 1,00

INSTRUM. PROGRAMAÇÃO	NOME/DESCRIÇÃO/SUBTÍTULO	DESPESAS PREVISTAS POR FONTE				
		MÊS ANO INI/FIM	PRÓPRIOS	OP. CRÉDITO	OUTROS	TOTAL
5367	REMUNERAÇÃO DE PESSOAL - BAC Pagar a remuneração e os encargos sociais de pessoal do BAC. REMUNERAÇÃO DE PESSOAL - BAC	JAN 2020 - DEZ 2020	982.984			982.984
	SUBTOTAL PROJETO		982.984			982.984
5369	APOIO ADMINISTRATIVO E QUALIFICAÇÃO DA INFRAESTRUTURA - BAC Manter as condições necessárias para o funcionamento da Empresa, referente as atividades operacionais, coordenando, acompanhando, executando e controlando as ações relacionadas aos recursos financeiros, serviços gerais, material e patrimônio. APOIO ADMINISTRATIVO E QUALIFICAÇÃO DA INFRAESTRUTURA - BAC	JAN 2020 - DEZ 2020	88.390.072			88.390.072
	SUBTOTAL PROJETO		88.390.072			88.390.072
	SUBTOTAL PROGRAMA		89.373.056			89.373.056

GOVERNO DO ESTADO DO RIO GRANDE DO SUL

RSE0895

EMPRESA: BANRISUL S/A ADMINISTRADORA DE CONSÓRCIOS - BAC

ORÇAMENTO DAS EMPRESAS ESTATAIS - 2020

FUNÇÃO: 23 - COMERCIO E SERVICOS

SUBFUNÇÃO: 131 - COMUNICACAO SOCIAL

PROGRAMA: 1 - GESTÃO, MANUTENÇÃO E SERVIÇOS AO ESTADO

R\$ 1,00

INSTRUM. PROGRAMAÇÃO	NOME/DESCRIÇÃO/SUBTÍTULO	DESPESAS PREVISTAS POR FONTE				
		MÊS ANO INI/FIM	PRÓPRIOS	OP. CRÉDITO	OUTROS	TOTAL
5368	PUBLICIDADE INSTITUCIONAL - BAC Divulgar nos meios de comunicação, inclusive nas rádios e TVs, obras, serviços, atos ou campanhas institucionais desenvolvidas pela Empresa.					
	PUBLICIDADE INSTITUCIONAL - BAC	JAN 2020 - DEZ 2020	150.692			150.692
	SUBTOTAL PROJETO		150.692			150.692
	SUBTOTAL PROGRAMA		150.692			150.692
	TOTAL DA EMPRESA		89.523.748			89.523.748



BANRISUL S/A CORRETORA DE VALORES MOBILIÁRIOS E CÂMBIO - BCV

CONTROLADA DO(A) BANCO DO ESTADO DO RIO GRANDE DO SUL S/A - BANRISUL

VINCULADA À SECRETARIA DA FAZENDA - SEFAZ

GOVERNO DO ESTADO DO RIO GRANDE DO SUL

RSE0895

EMPRESA: BANRISUL S/A CORRETORA DE VALORES MOBILIÁRIOS E CÂMBIO - BCV

ORÇAMENTO DAS EMPRESAS ESTATAIS - 2020

FUNÇÃO: 23 - COMERCIO E SERVICOS

SUBFUNÇÃO: 122 - ADMINISTRACAO GERAL

PROGRAMA: 1 - GESTÃO, MANUTENÇÃO E SERVIÇOS AO ESTADO

R\$ 1,00

INSTRUM. PROGRAMAÇÃO	NOME/DESCRIÇÃO/SUBTÍTULO	DESPESAS PREVISTAS POR FONTE				
		MÊS ANO INI/FIM	PRÓPRIOS	OP. CRÉDITO	OUTROS	TOTAL
5364	REMUNERAÇÃO DE PESSOAL - BCV Pagar a remuneração e os encargos sociais de pessoal ativo. REMUNERAÇÃO DO PESSOAL ATIVO - BCV	JAN 2020 - DEZ 2020	2.295.855			2.295.855
	SUBTOTAL PROJETO		2.295.855			2.295.855
5366	APOIO ADMINISTRATIVO E QUALIFICAÇÃO DA INFRAESTRUTURA - BCV Acompanhar o desempenho das despesas correntes e de capital das estruturas de Apoio Administrativo da Empresa Estatal. APOIO ADMINISTRATIVO - CUSTEIO - BCV	JAN 2020 - DEZ 2020	21.079.528			21.079.528
	SUBTOTAL PROJETO		21.079.528			21.079.528
	SUBTOTAL PROGRAMA		23.375.383			23.375.383

GOVERNO DO ESTADO DO RIO GRANDE DO SUL

RSE0895

EMPRESA: BANRISUL S/A CORRETORA DE VALORES MOBILIÁRIOS E CÂMBIO - BCV

ORÇAMENTO DAS EMPRESAS ESTATAIS - 2020

FUNÇÃO: 23 - COMERCIO E SERVICOS

SUBFUNÇÃO: 131 - COMUNICACAO SOCIAL

PROGRAMA: 1 - GESTÃO, MANUTENÇÃO E SERVIÇOS AO ESTADO

R\$ 1,00

INSTRUM. PROGRAMAÇÃO	NOME/DESCRIÇÃO/SUBTÍTULO	DESPESAS PREVISTAS POR FONTE				
		MÊS ANO INI/FIM	PRÓPRIOS	OP. CRÉDITO	OUTROS	TOTAL
5365	PUBLICIDADE INSTITUCIONAL - BCV Manter as atividades de publicidade do BCV.					
	PUBLICIDADE INSTITUCIONAL - BCV	JAN 2020 - DEZ 2020	358.668			358.668
	SUBTOTAL PROJETO		358.668			358.668
	SUBTOTAL PROGRAMA		358.668			358.668
	TOTAL DA EMPRESA		23.734.051			23.734.051



ORÇAMENTO DE APLICAÇÕES EM FOMENTO

BANRISUL - BANCO DO ESTADO DO RIO GRANDE DO SUL S/A

BANCO DO ESTADO DO RIO GRANDE DO SUL S/A

R\$ 1,00

PROGRAMA DE CRÉDITO	TOTAL	% PARTICIPAÇÃO
PROGRAMA BANRISUL DE CRÉDITO E FOMENTO	8.491.844.730,98	100.00
- CARTÃO BNDES	43.574.015,55	0.51
- CEF - SANEAMENTO PARA TODOS - FGTS	5.741.732,90	0.07
- FEB - SETOR PÚBLICO - RECURSOS PRÓPRIOS BANRISUL	24.114.468,13	0.28
- FINANCIAMENTO À COMERCIALIZAÇÃO AGROPECUÁRIA	960.103.235,04	11.31
- FINANCIAMENTO A INDUSTRIALIZAÇÃO AGROPECUÁRIA	217.882.354,80	2.57
- FINANCIAMENTO AO CUSTEIO AGROPECUÁRIO	1.772.014.410,16	20.87
- FINANCIAMENTO AO DESENVOLVIMENTO ECONÔMICO E SOCIAL	28.135.898,35	0.33
- FINANCIAMENTO AO INVESTIMENTO AGROPECUÁRIO	300.000.000,00	3.53
- FINANCIAMENTO AO MICROCRÉDITO	6.900.000,00	0.08
- FINANCIAMENTO PARA A EDUCAÇÃO	254.253.663,26	2.99
- FINANCIAMENTO PARA A SAÚDE	1.056.609.518,78	12.44
- FINANCIAMENTO PARA AQUISIÇÃO OU CONSTRUÇÃO DE IMÓVEIS	744.095.797,70	8.76
- FINANCIAMENTO PARA CAPITAL DE GIRO	2.410.645.607,01	28.39
- FINANCIAMENTO PARA CRÉDITO UNIVERSITÁRIO	8.640.000,00	0.10
- FINANCIAMENTO PARA EXPORTAÇÕES	631.597.706,11	7.44
- FINANCIAMENTO PARA PAGAMENTO DE ICMS	9.736.323,19	0.11
- FINANCIAMENTO PARA PROJETOS SUSTENTÁVEIS	10.800.000,00	0.13
- FINEP	7.000.000,00	0.08
TOTAL GERAL	8.491.844.730,98	100.00

BADESUL - BADESUL DESENVOLVIMENTO S.A. - AGÊNCIA DE FOMENTO/RS

BADESUL DESENVOLVIMENTO S.A. - AGÊNCIA DE FOMENTO/RS

R\$ 1,00

PROGRAMA DE CRÉDITO	TOTAL	PARTICIPAÇÃO
CRÉDITO PARA O DESENVOLVIMENTO ECONÔMICO	363.000.000,00	100.00
- VALOR DE OPERAÇÕES DE CRÉDITO APROVADAS PARA SETORES E REGIÕES DO	363.000.000,00	100.00
TOTAL GERAL	363.000.000,00	100.00



**ORÇAMENTO
FINANCEIRO E
DEMONSTRATIVO DE
FORMAÇÃO DE
POUPANÇA**



Setor Produtivo



Agregado das Empresas Estatais do Setor Produtivo - Trimestral e Anual

AGREGADOS DAS EMPRESAS ESTATAIS DO SETOR PRODUTIVO - TRIMESTRAL E ANUAL

ORÇAMENTO FINANCEIRO *
EM R\$ 1,00

ITENS	VALORES PREVISTOS				
	I TRIMESTRE	II TRIMESTRE	III TRIMESTRE	IV TRIMESTRE	TOTAL
A. ORIGEM DOS RECURSOS (3+4+5+6+7+8)	1.956.012.300	1.964.956.298	1.822.815.264	2.076.708.317	7.820.492.178
1. DISPONIBILIDADE INICIAL	91.795.665	161.174.854	278.020.030	287.221.948	91.795.665
2. Receita Operacional Bruta	3.283.844.663	3.078.547.429	3.111.060.323	3.055.760.961	12.529.213.377
2.1. (-) Custo dos Produtos/Serviços Vendidos	1.042.467.862	898.515.548	914.667.872	945.106.486	3.800.757.768
2.2. (-) Encargos de vendas	540.195.811	511.356.208	516.161.249	509.952.386	2.077.665.654
3. Receita Operacional Líquida	1.701.180.990	1.668.675.673	1.680.231.202	1.600.702.089	6.650.789.954
4. Receita Não Operacional	48.775.862	48.768.148	48.773.276	48.777.211	195.094.497
5. Aumento de capital	9.095.060	6.725.733	7.967.478	7.211.729	31.000.000
6. Receitas Financeiras	137.017.306	213.646.127	56.095.383	385.827.757	792.586.572
7. Empréstimos e financiamentos (Operações de crédito)	59.001.255	26.096.790	28.816.097	33.227.704	147.141.846
8. Outros ingressos	941.827	1.043.827	931.827	961.827	3.879.309
B. APLICAÇÃO DOS RECURSOS (B1 + B2)	1.886.633.111	1.848.111.121	1.813.613.345	1.815.072.561	7.363.430.138
B.1. DISPÊNDIOS DE CAPITAL (9+10+11)	486.049.279	441.042.800	437.257.196	419.127.705	1.783.476.980
9. Amortização do Principal (Operações de Crédito)	186.336.043	184.619.457	186.446.669	184.628.554	742.030.725
10. Investimentos de área meio	1.813.173	1.969.173	9.398.720	1.768.413	14.949.479
11. Investimentos finalísticos	297.900.062	254.454.170	241.411.807	232.730.737	1.026.496.776
B.2. DISPÊNDIOS CORRENTES (12+13+14)	1.400.583.832	1.407.068.321	1.376.356.149	1.395.944.856	5.579.953.158
12. Pessoal e Encargos Sociais	600.585.338	596.837.855	601.661.847	614.329.979	2.413.415.019
13. Publicidade e Propaganda	1.705.243	2.262.645	1.592.003	1.814.883	7.374.775
14. Apoio Administrativo	798.293.250	807.967.821	773.102.299	779.799.994	3.159.163.364
14.1. Serviços de Terceiros	192.797.481	183.374.434	191.337.574	200.568.814	768.078.303
14.2. Despesas Tributárias	251.917.610	248.302.152	247.954.248	251.850.794	1.000.024.804
14.3. Despesas Financeiras (juros e encargos)	89.473.054	88.004.681	88.114.389	86.850.245	352.442.369
14.4. Despesas Administrativas	134.636.466	135.301.651	113.963.583	101.849.995	485.751.695
14.5. Outras Despesas Operacionais	112.245.591	114.575.068	128.313.969	110.320.083	465.454.710
14.6 Outros Dispêndios	17.223.049	38.409.835	3.418.536	28.360.062	87.411.482
15. DISPONIBILIDADE FINAL (A-B)+ DISP.INICIAL	161.174.854	278.020.030	287.221.948	548.857.704	548.857.704

* FLUXO DE CAIXA

AGREGADOS DAS EMPRESAS ESTATAIS DO SETOR PRODUTIVO - TRIMESTRAL E ANUAL

FORMAÇÃO DE POUPANÇA *
EM R\$ 1,00

ITENS	VALORES PREVISTOS				
	I TRIMESTRE	II TRIMESTRE	III TRIMESTRE	IV TRIMESTRE	TOTAL
A - Recursos	1.839.140.123	1.883.365.627	1.737.258.413	1.987.491.673	7.447.255.835
1 - Receita Operacional	1.701.180.990	1.668.675.673	1.680.231.202	1.600.702.089	6.650.789.954
2 - Outros Recursos	137.959.133	214.689.954	57.027.211	386.789.584	796.465.881
B - Dispêndios Correntes	1.311.110.778	1.319.063.641	1.288.241.759	1.309.094.611	5.227.510.789
1 - Pessoal e Encargos	600.585.338	596.837.855	601.661.847	614.329.979	2.413.415.019
2 - Outros Custeios	710.525.440	722.225.786	686.579.913	694.764.632	2.814.095.770
C - Geração Própria Bruta (A-B)	528.029.344	564.301.986	449.016.653	678.397.063	2.219.745.046
D - Juros e Outros	89.473.054	88.004.681	88.114.389	86.850.245	352.442.369
E - Geração Própria Líquida (C-D)	438.556.291	476.297.306	360.902.264	591.546.817	1.867.302.677
F - Recursos Aumento do Patrimônio Líquido	9.095.060	6.725.733	7.967.478	7.211.729	31.000.000
G - Recursos Próprios Líquidos (E+F)	447.651.351	483.023.039	368.869.742	598.758.546	1.898.302.677
H - Recursos de Operações de Crédito	59.001.255	26.096.790	28.816.097	33.227.704	147.141.846
I - Amortizações	186.336.043	184.619.457	186.446.669	184.628.554	742.030.725
L - Poupança Líquida (G+H-I)	320.316.562	324.500.371	211.239.169	447.357.696	1.303.413.799

* FLUXO DE CAIXA



CENTRAIS DE ABASTECIMENTO DO RIO GRANDE DO SUL S.A - CEASA

VINCULADA À SECRETARIA DA AGRICULTURA, PECUÁRIA E DESENVOLVIMENTO RURAL - SEAPDR

CENTRAIS DE ABASTECIMENTO DO RIO GRANDE DO SUL S.A

ORÇAMENTO FINANCEIRO *
EM R\$ 1,00

ITENS	VALORES PREVISTOS				
	I TRIMESTRE	II TRIMESTRE	III TRIMESTRE	IV TRIMESTRE	TOTAL
A. ORIGEM DOS RECURSOS (3+4+5+6+7+8)	9.317.000	9.817.700	10.229.500	10.492.300	39.856.500
1. DISPONIBILIDADE INICIAL	3.900.000	3.997.000	4.198.700	4.634.200	3.900.000
2. Receita Operacional Bruta	9.300.000	9.710.000	10.250.000	10.490.000	39.750.000
2.1. (-) Custo dos Produtos/Serviços Vendidos					
2.2. (-) Encargos de vendas	279.000	291.300	307.500	314.700	1.192.500
3. Receita Operacional Líquida	9.021.000	9.418.700	9.942.500	10.175.300	38.557.500
4. Receita Não Operacional					
5. Aumento de capital					
6. Receitas Financeiras	26.000	27.000	27.000	27.000	107.000
7. Empréstimos e financiamentos (Operações de crédito)					
8. Outros ingressos	270.000	372.000	260.000	290.000	1.192.000
B. APLICAÇÃO DOS RECURSOS (B1 + B2)	9.220.000	9.616.000	9.794.000	10.412.700	39.042.700
B.1. DISPÊNDIOS DE CAPITAL (9+10+11)	590.000	480.000	515.000	535.700	2.120.700
9. Amortização do Principal (Operações de Crédito)					
10. Investimentos de área meio	590.000	480.000	515.000	535.700	2.120.700
11. Investimentos finalísticos					
B.2. DISPÊNDIOS CORRENTES (12+13+14)	8.630.000	9.136.000	9.279.000	9.877.000	36.922.000
12. Pessoal e Encargos Sociais	1.545.000	1.800.000	1.950.000	2.290.000	7.585.000
13. Publicidade e Propaganda	15.000	31.000	24.000	26.000	96.000
14. Apoio Administrativo	7.070.000	7.305.000	7.305.000	7.561.000	29.241.000
14.1. Serviços de Terceiros	6.200.000	6.435.000	6.435.000	6.635.000	25.705.000
14.2. Despesas Tributárias	405.000	405.000	405.000	450.000	1.665.000
14.3. Despesas Financeiras (juros e encargos)					
14.4. Despesas Administrativas	105.000	105.000	105.000	116.000	431.000
14.5. Outras Despesas Operacionais	360.000	360.000	360.000	360.000	1.440.000
14.6 Outros Dispêndios					
15. DISPONIBILIDADE FINAL (A-B)+ DISP.INICIAL	3.997.000	4.198.700	4.634.200	4.713.800	4.713.800

* FLUXO DE CAIXA

CENTRAIS DE ABASTECIMENTO DO RIO GRANDE DO SUL S.A

FORMAÇÃO DE POUPANÇA *
EM R\$ 1,00

ITENS	VALORES PREVISTOS				
	I TRIMESTRE	II TRIMESTRE	III TRIMESTRE	IV TRIMESTRE	TOTAL
A - Recursos	9.317.000	9.817.700	10.229.500	10.492.300	39.856.500
1 - Receita Operacional	9.021.000	9.418.700	9.942.500	10.175.300	38.557.500
2 - Outros Recursos	296.000	399.000	287.000	317.000	1.299.000
B - Dispêndios Correntes	8.630.000	9.136.000	9.279.000	9.877.000	36.922.000
1 - Pessoal e Encargos	1.545.000	1.800.000	1.950.000	2.290.000	7.585.000
2 - Outros Custeios	7.085.000	7.336.000	7.329.000	7.587.000	29.337.000
C - Geração Própria Bruta (A-B)	687.000	681.700	950.500	615.300	2.934.500
D - Juros e Outros					
E - Geração Própria Líquida (C-D)	687.000	681.700	950.500	615.300	2.934.500
F - Recursos Aumento do Patrimônio Líquido					
G - Recursos Próprios Líquidos (E+F)	687.000	681.700	950.500	615.300	2.934.500
H - Recursos de Operações de Crédito					
I - Amortizações					
L - Poupança Líquida (G+H-I)	687.000	681.700	950.500	615.300	2.934.500

* FLUXO DE CAIXA



COMPANHIA DE GÁS DO ESTADO DO RIO GRANDE DO SUL - SULGAS

VINCULADA À SECRETARIA DO MEIO AMBIENTE E INFRAESTRUTURA - SEMA

COMPANHIA DE GÁS DO ESTADO DO RIO GRANDE DO SUL

ORÇAMENTO FINANCEIRO *
EM R\$ 1,00

ITENS	VALORES PREVISTOS				
	I TRIMESTRE	II TRIMESTRE	III TRIMESTRE	IV TRIMESTRE	TOTAL
A. ORIGEM DOS RECURSOS (3+4+5+6+7+8)	56.924.510	65.767.377	34.677.501	32.254.374	189.623.762
1. DISPONIBILIDADE INICIAL	76.764.684	90.516.331	93.475.692	96.881.750	76.764.684
2. Receita Operacional Bruta	259.119.425	268.546.117	246.908.172	236.092.939	1.010.666.653
2.1. (-) Custo dos Produtos/Serviços Vendidos	149.153.255	148.055.244	162.094.507	156.015.549	615.318.555
2.2. (-) Encargos de vendas	54.776.354	56.776.698	52.077.290	49.777.934	213.408.276
3. Receita Operacional Líquida	55.189.816	63.714.175	32.736.375	30.299.456	181.939.822
4. Receita Não Operacional					
5. Aumento de capital					
6. Receitas Financeiras	1.583.066	1.901.574	1.789.499	1.803.291	7.077.431
7. Empréstimos e financiamentos (Operações de crédito)					
8. Outros ingressos	151.627	151.627	151.627	151.627	606.509
B. APLICAÇÃO DOS RECURSOS (B1 + B2)	43.172.862	62.808.015	31.271.444	55.688.340	192.940.661
B.1. DISPÊNDIOS DE CAPITAL (9+10+11)	11.721.013	15.018.272	18.488.878	17.536.982	62.765.145
9. Amortização do Principal (Operações de Crédito)	5.747.558	5.747.558	5.747.558	5.747.558	22.990.234
10. Investimentos de área meio	562.500	562.500	562.500	562.500	2.250.000
11. Investimentos finalísticos	5.410.954	8.708.213	12.178.820	11.226.923	37.524.911
B.2. DISPÊNDIOS CORRENTES (12+13+14)	31.451.849	47.789.744	12.782.566	38.151.358	130.175.517
12. Pessoal e Encargos Sociais	9.909.980	9.909.980	9.909.980	9.950.687	39.680.627
13. Publicidade e Propaganda	571.000	439.000	461.000	671.000	2.142.000
14. Apoio Administrativo	20.970.869	37.440.764	2.411.586	27.529.671	88.352.889
14.1. Serviços de Terceiros					
14.2. Despesas Tributárias	113.252	126.288	121.002	121.568	482.111
14.3. Despesas Financeiras (juros e encargos)	1.852.447	1.619.726	3.542.171	3.327.452	10.341.796
14.4. Despesas Administrativas	3.309.446	3.431.860	3.294.459	3.526.760	13.562.525
14.5. Outras Despesas Operacionais	5.094.134	6.744.163	6.772.163	5.301.163	23.911.622
14.6 Outros Dispêndios	10.601.590	25.518.726	(11.318.209)	15.252.728	40.054.835
15. DISPONIBILIDADE FINAL (A-B)+ DISP.INICIAL	90.516.331	93.475.692	96.881.750	73.447.784	73.447.784

* FLUXO DE CAIXA

COMPANHIA DE GÁS DO ESTADO DO RIO GRANDE DO SUL

FORMAÇÃO DE POUPANÇA *
EM R\$ 1,00

ITENS	VALORES PREVISTOS				
	I TRIMESTRE	II TRIMESTRE	III TRIMESTRE	IV TRIMESTRE	TOTAL
A - Recursos	56.924.510	65.767.377	34.677.501	32.254.374	189.623.762
1 - Receita Operacional	55.189.816	63.714.175	32.736.375	30.299.456	181.939.822
2 - Outros Recursos	1.734.694	2.053.202	1.941.126	1.954.919	7.683.940
B - Dispêndios Correntes	29.599.402	46.170.018	9.240.394	34.823.906	119.833.720
1 - Pessoal e Encargos	9.909.980	9.909.980	9.909.980	9.950.687	39.680.627
2 - Outros Custeios	19.689.422	36.260.038	(669.586)	24.873.219	80.153.093
C - Geração Própria Bruta (A-B)	27.325.107	19.597.359	25.437.107	(2.569.531)	69.790.042
D - Juros e Outros	1.852.447	1.619.726	3.542.171	3.327.452	10.341.796
E - Geração Própria Líquida (C-D)	25.472.661	17.977.633	21.894.936	(5.896.984)	59.448.246
F - Recursos Aumento do Patrimônio Líquido					
G - Recursos Próprios Líquidos (E+F)	25.472.661	17.977.633	21.894.936	(5.896.984)	59.448.246
H - Recursos de Operações de Crédito					
I - Amortizações	5.747.558	5.747.558	5.747.558	5.747.558	22.990.234
L - Poupança Líquida (G+H-I)	19.725.102	12.230.074	16.147.377	(11.644.542)	36.458.012

* FLUXO DE CAIXA



***COMPANHIA DE PROCESSAMENTO DE DADOS DO ESTADO DO RIO GRANDE DO
SUL - PROCERGS***

VINCULADA À SECRETARIA DE GOVERNANÇA E GESTÃO ESTRATÉGICA - SGGE

COMPANHIA DE PROCESSAMENTO DE DADOS DO ESTADO DO RIO GRANDE DO SUL

ORÇAMENTO FINANCEIRO *
EM R\$ 1,00

ITENS	VALORES PREVISTOS				
	I TRIMESTRE	II TRIMESTRE	III TRIMESTRE	IV TRIMESTRE	TOTAL
A. ORIGEM DOS RECURSOS (3+4+5+6+7+8)	102.846.465	101.140.450	83.885.716	82.947.098	370.819.729
1. DISPONIBILIDADE INICIAL	4.800.000	9.291.680	22.757.587	16.232.482	4.800.000
2. Receita Operacional Bruta	106.816.497	106.938.547	86.036.699	85.497.348	385.289.090
2.1. (-) Custo dos Produtos/Serviços Vendidos	1.205.573	1.106.320	1.014.441	922.482	4.248.816
2.2. (-) Encargos de vendas	9.430.303	11.357.621	8.802.385	8.293.612	37.883.921
3. Receita Operacional Líquida	96.180.621	94.474.606	76.219.872	76.281.254	343.156.353
4. Receita Não Operacional	6.145.044	6.145.044	6.145.044	6.145.044	24.580.176
5. Aumento de capital			1.000.000		1.000.000
6. Receitas Financeiras	600	600	600	600	2.400
7. Empréstimos e financiamentos (Operações de crédito)					
8. Outros ingressos	520.200	520.200	520.200	520.200	2.080.800
B. APLICAÇÃO DOS RECURSOS (B1 + B2)	98.354.785	87.674.543	90.410.820	98.658.361	375.098.510
B.1. DISPÊNDIOS DE CAPITAL (9+10+11)	3.625.000	3.625.000	3.625.000	3.625.000	14.500.000
9. Amortização do Principal (Operações de Crédito)					
10. Investimentos de área meio					
11. Investimentos finalísticos	3.625.000	3.625.000	3.625.000	3.625.000	14.500.000
B.2. DISPÊNDIOS CORRENTES (12+13+14)	94.729.785	84.049.543	86.785.820	95.033.361	360.598.510
12. Pessoal e Encargos Sociais	62.079.863	51.539.621	54.275.898	62.523.091	230.418.473
13. Publicidade e Propaganda	75.000	75.000	75.000	75.000	300.000
14. Apoio Administrativo	32.574.922	32.434.922	32.434.922	32.435.270	129.880.037
14.1. Serviços de Terceiros	2.425.000	2.425.000	2.425.000	2.425.000	9.700.000
14.2. Despesas Tributárias	186.638	46.638	46.638	46.986	326.900
14.3. Despesas Financeiras (juros e encargos)	45.000	45.000	45.000	45.000	180.000
14.4. Despesas Administrativas	16.722.410	16.722.410	16.722.410	16.722.410	66.889.641
14.5. Outras Despesas Operacionais	13.195.874	13.195.874	13.195.874	13.195.874	52.783.496
14.6 Outros Dispêndios					
15. DISPONIBILIDADE FINAL (A-B)+ DISP.INICIAL	9.291.680	22.757.587	16.232.482	521.220	521.220

* FLUXO DE CAIXA

COMPANHIA DE PROCESSAMENTO DE DADOS DO ESTADO DO RIO GRANDE DO SUL

FORMAÇÃO DE POUPANÇA *
EM R\$ 1,00

ITENS	VALORES PREVISTOS				
	I TRIMESTRE	II TRIMESTRE	III TRIMESTRE	IV TRIMESTRE	TOTAL
A - Recursos	96.701.421	94.995.406	76.740.672	76.802.054	345.239.553
1 - Receita Operacional	96.180.621	94.474.606	76.219.872	76.281.254	343.156.353
2 - Outros Recursos	520.800	520.800	520.800	520.800	2.083.200
B - Dispêndios Correntes	94.684.785	84.004.543	86.740.820	94.988.361	360.418.510
1 - Pessoal e Encargos	62.079.863	51.539.621	54.275.898	62.523.091	230.418.473
2 - Outros Custeios	32.604.922	32.464.922	32.464.922	32.465.270	130.000.037
C - Geração Própria Bruta (A-B)	2.016.636	10.990.862	(10.000.148)	(18.186.307)	(15.178.956)
D - Juros e Outros	45.000	45.000	45.000	45.000	180.000
E - Geração Própria Líquida (C-D)	1.971.636	10.945.862	(10.045.148)	(18.231.307)	(15.358.956)
F - Recursos Aumento do Patrimônio Líquido			1.000.000		1.000.000
G - Recursos Próprios Líquidos (E+F)	1.971.636	10.945.862	(9.045.148)	(18.231.307)	(14.358.956)
H - Recursos de Operações de Crédito					
I - Amortizações					
L - Poupança Líquida (G+H-I)	1.971.636	10.945.862	(9.045.148)	(18.231.307)	(14.358.956)

* FLUXO DE CAIXA



COMPANHIA ESTADUAL DE DISTRIBUIÇÃO DE ENERGIA ELÉTRICA - CEEE-D

VINCULADA À SECRETARIA DO MEIO AMBIENTE E INFRAESTRUTURA - SEMA

COMPANHIA ESTADUAL DE DISTRIBUIÇÃO DE ENERGIA ELÉTRICA

ORÇAMENTO FINANCEIRO *
EM R\$ 1,00

ITENS	VALORES PREVISTOS				
	I TRIMESTRE	II TRIMESTRE	III TRIMESTRE	IV TRIMESTRE	TOTAL
A. ORIGEM DOS RECURSOS (3+4+5+6+7+8)	607.496.417	609.199.342	613.984.533	850.787.960	2.681.468.253
1. DISPONIBILIDADE INICIAL		(78.794.420)	(150.459.052)	(203.979.383)	
2. Receita Operacional Bruta	1.739.223.730	1.569.101.517	1.585.132.332	1.520.964.194	6.414.421.773
2.1. (-) Custo dos Produtos/Serviços Vendidos	824.547.951	684.330.734	684.267.494	720.036.186	2.913.182.364
2.2. (-) Encargos de vendas	390.658.121	359.050.201	370.359.065	363.318.858	1.483.386.244
3. Receita Operacional Líquida	524.017.658	525.720.583	530.505.773	437.609.150	2.017.853.165
4. Receita Não Operacional	38.062.774	38.062.774	38.062.774	38.062.774	152.251.097
5. Aumento de capital					
6. Receitas Financeiras	45.415.985	45.415.985	45.415.985	375.116.036	511.363.991
7. Empréstimos e financiamentos (Operações de crédito)					
8. Outros ingressos					
B. APLICAÇÃO DOS RECURSOS (B1 + B2)	686.290.838	680.863.974	667.504.863	646.808.578	2.681.468.253
B.1. DISPÊNDIOS DE CAPITAL (9+10+11)	190.283.875	189.829.569	182.401.935	179.959.628	742.475.008
9. Amortização do Principal (Operações de Crédito)	148.929.440	148.929.440	148.929.440	148.929.440	595.717.760
10. Investimentos de área meio	112.320	428.320	674.880	374.880	1.590.400
11. Investimentos finalísticos	41.242.115	40.471.809	32.797.615	30.655.308	145.166.847
B.2. DISPÊNDIOS CORRENTES (12+13+14)	496.006.962	491.034.405	485.102.928	466.848.950	1.938.993.245
12. Pessoal e Encargos Sociais	142.764.797	143.033.476	143.843.088	142.782.079	572.423.440
13. Publicidade e Propaganda	141.619	363.807	128.753	128.753	762.932
14. Apoio Administrativo	353.100.547	347.637.122	341.131.087	323.938.118	1.365.806.874
14.1. Serviços de Terceiros	10.284.266	7.212.371	7.123.732	7.123.232	31.743.601
14.2. Despesas Tributárias	184.793.564	184.793.564	184.793.564	184.815.106	739.195.799
14.3. Despesas Financeiras (juros e encargos)	61.375.396	60.213.124	59.050.852	57.888.580	238.527.952
14.4. Despesas Administrativas	53.876.523	52.729.929	34.315.288	33.825.726	174.747.465
14.5. Outras Despesas Operacionais	42.770.798	42.688.134	55.847.651	40.285.473	181.592.056
14.6 Outros Dispêndios					
15. DISPONIBILIDADE FINAL (A-B)+ DISP.INICIAL	(78.794.420)	(150.459.052)	(203.979.383)		

* FLUXO DE CAIXA

COMPANHIA ESTADUAL DE DISTRIBUIÇÃO DE ENERGIA ELÉTRICA

FORMAÇÃO DE POUPANÇA *
EM R\$ 1,00

ITENS	VALORES PREVISTOS				
	I TRIMESTRE	II TRIMESTRE	III TRIMESTRE	IV TRIMESTRE	TOTAL
A - Recursos	569.433.643	571.136.568	575.921.758	812.725.186	2.529.217.156
1 - Receita Operacional	524.017.658	525.720.583	530.505.773	437.609.150	2.017.853.165
2 - Outros Recursos	45.415.985	45.415.985	45.415.985	375.116.036	511.363.991
B - Dispêndios Correntes	434.631.566	430.821.281	426.052.076	408.960.370	1.700.465.293
1 - Pessoal e Encargos	142.764.797	143.033.476	143.843.088	142.782.079	572.423.440
2 - Outros Custeios	291.866.769	287.787.805	282.208.988	266.178.291	1.128.041.853
C - Geração Própria Bruta (A-B)	134.802.077	140.315.287	149.869.682	403.764.816	828.751.863
D - Juros e Outros	61.375.396	60.213.124	59.050.852	57.888.580	238.527.952
E - Geração Própria Líquida (C-D)	73.426.681	80.102.163	90.818.830	345.876.236	590.223.911
F - Recursos Aumento do Patrimônio Líquido					
G - Recursos Próprios Líquidos (E+F)	73.426.681	80.102.163	90.818.830	345.876.236	590.223.911
H - Recursos de Operações de Crédito					
I - Amortizações	148.929.440	148.929.440	148.929.440	148.929.440	595.717.760
L - Poupança Líquida (G+H-I)	(75.502.759)	(68.827.277)	(58.110.610)	196.946.796	(5.493.849)

* FLUXO DE CAIXA



***COMPANHIA ESTADUAL DE GERAÇÃO E TRANSMISSÃO DE ENERGIA ELÉTRICA
- CEEE-GT***

VINCULADA À SECRETARIA DO MEIO AMBIENTE E INFRAESTRUTURA - SEMA

COMPANHIA ESTADUAL DE GERAÇÃO E TRANSMISSÃO DE ENERGIA ELÉTRICA

ORÇAMENTO FINANCEIRO *
EM R\$ 1,00

ITENS	VALORES PREVISTOS				
	I TRIMESTRE	II TRIMESTRE	III TRIMESTRE	IV TRIMESTRE	TOTAL
A. ORIGEM DOS RECURSOS (3+4+5+6+7+8)	374.567.931	450.913.533	300.425.253	300.425.253	1.426.331.970
1. DISPONIBILIDADE INICIAL		78.569.577	239.551.293	262.569.059	
2. Receita Operacional Bruta	330.392.919	330.392.919	337.995.468	337.995.468	1.336.776.774
2.1. (-) Custo dos Produtos/Serviços Vendidos	27.910.932	27.910.932	27.910.932	27.910.932	111.643.728
2.2. (-) Encargos de vendas	22.004.124	22.004.124	22.632.135	22.632.135	89.272.518
3. Receita Operacional Líquida	280.477.863	280.477.863	287.452.401	287.452.401	1.135.860.528
4. Receita Não Operacional	4.485.787	4.485.780	4.485.780	4.485.780	17.943.127
5. Aumento de capital					
6. Receitas Financeiras	89.604.281	165.949.890	8.487.072	8.487.072	272.528.315
7. Empréstimos e financiamentos (Operações de crédito)					
8. Outros ingressos					
B. APLICAÇÃO DOS RECURSOS (B1 + B2)	295.998.354	289.931.816	277.407.487	262.600.658	1.125.938.316
B.1. DISPÊNDIOS DE CAPITAL (9+10+11)	101.605.314	96.664.721	86.936.234	72.940.686	358.146.956
9. Amortização do Principal (Operações de Crédito)	7.700.091	11.100.355	7.700.091	11.100.355	37.600.892
10. Investimentos de área meio	548.353	498.353	7.646.340	295.333	8.988.379
11. Investimentos finalísticos	93.356.871	85.066.013	71.589.803	61.544.998	311.557.686
B.2. DISPÊNDIOS CORRENTES (12+13+14)	194.393.040	193.267.095	190.471.253	189.659.972	767.791.360
12. Pessoal e Encargos Sociais	91.821.189	92.007.736	92.569.488	91.876.054	368.274.467
13. Publicidade e Propaganda	118.512	589.027	123.612	118.512	949.663
14. Apoio Administrativo	102.453.339	100.670.332	97.778.153	97.665.406	398.567.230
14.1. Serviços de Terceiros	4.062.265	678.603	678.603	678.603	6.098.074
14.2. Despesas Tributárias	57.327.009	57.327.009	57.327.009	57.327.009	229.308.036
14.3. Despesas Financeiras (juros e encargos)	5.974.520	6.480.418	5.721.030	6.252.482	24.428.450
14.4. Despesas Administrativas	11.136.633	11.226.120	10.603.526	10.224.201	43.190.480
14.5. Outras Despesas Operacionais	23.952.912	24.958.182	23.447.985	23.183.111	95.542.190
14.6 Outros Dispêndios					
15. DISPONIBILIDADE FINAL (A-B)+ DISP.INICIAL	78.569.577	239.551.293	262.569.059	300.393.654	300.393.654

* FLUXO DE CAIXA

COMPANHIA ESTADUAL DE GERAÇÃO E TRANSMISSÃO DE ENERGIA ELÉTRICA

FORMAÇÃO DE POUPANÇA *
EM R\$ 1,00

ITENS	VALORES PREVISTOS				
	I TRIMESTRE	II TRIMESTRE	III TRIMESTRE	IV TRIMESTRE	TOTAL
A - Recursos	370.082.144	446.427.753	295.939.473	295.939.473	1.408.388.843
1 - Receita Operacional	280.477.863	280.477.863	287.452.401	287.452.401	1.135.860.528
2 - Outros Recursos	89.604.281	165.949.890	8.487.072	8.487.072	272.528.315
B - Dispêndios Correntes	188.418.520	186.786.677	184.750.223	183.407.490	743.362.910
1 - Pessoal e Encargos	91.821.189	92.007.736	92.569.488	91.876.054	368.274.467
2 - Outros Custeios	96.597.331	94.778.941	92.180.735	91.531.436	375.088.443
C - Geração Própria Bruta (A-B)	181.663.624	259.641.076	111.189.250	112.531.983	665.025.933
D - Juros e Outros	5.974.520	6.480.418	5.721.030	6.252.482	24.428.450
E - Geração Própria Líquida (C-D)	175.689.104	253.160.658	105.468.220	106.279.501	640.597.483
F - Recursos Aumento do Patrimônio Líquido					
G - Recursos Próprios Líquidos (E+F)	175.689.104	253.160.658	105.468.220	106.279.501	640.597.483
H - Recursos de Operações de Crédito					
I - Amortizações	7.700.091	11.100.355	7.700.091	11.100.355	37.600.892
L - Poupança Líquida (G+H-I)	167.989.013	242.060.303	97.768.129	95.179.146	602.996.591

* FLUXO DE CAIXA



COMPANHIA RIOGRANDENSE DE MINERAÇÃO - CRM

VINCULADA À SECRETARIA DO MEIO AMBIENTE E INFRAESTRUTURA - SEMA

COMPANHIA RIOGRANDENSE DE MINERAÇÃO

ORÇAMENTO FINANCEIRO *
EM R\$ 1,00

ITENS	VALORES PREVISTOS				
	I TRIMESTRE	II TRIMESTRE	III TRIMESTRE	IV TRIMESTRE	TOTAL
A. ORIGEM DOS RECURSOS (3+4+5+6+7+8)	14.113.922	15.121.859	14.879.875	15.334.657	59.450.313
1. DISPONIBILIDADE INICIAL	4.500.000	3.033.139	4.023.828	2.863.286	4.500.000
2. Receita Operacional Bruta	28.130.291	29.179.624	29.544.558	29.544.558	116.399.031
2.1. (-) Custo dos Produtos/Serviços Vendidos	12.564.991	12.564.991	13.144.601	12.689.819	50.964.402
2.2. (-) Encargos de vendas	1.451.378	1.492.774	1.520.082	1.520.082	5.984.316
3. Receita Operacional Líquida	14.113.922	15.121.859	14.879.875	15.334.657	59.450.313
4. Receita Não Operacional					
5. Aumento de capital					
6. Receitas Financeiras					
7. Empréstimos e financiamentos (Operações de crédito)					
8. Outros ingressos					
B. APLICAÇÃO DOS RECURSOS (B1 + B2)	15.580.783	14.131.170	16.040.417	16.025.444	61.777.814
B.1. DISPÊNDIOS DE CAPITAL (9+10+11)	177.000	177.000	177.000	93.000	624.000
9. Amortização do Principal (Operações de Crédito)	177.000	177.000	177.000	93.000	624.000
10. Investimentos de área meio					
11. Investimentos finalísticos					
B.2. DISPÊNDIOS CORRENTES (12+13+14)	15.403.783	13.954.170	15.863.417	15.932.444	61.153.814
12. Pessoal e Encargos Sociais	13.624.731	12.138.229	12.311.410	13.685.719	51.760.089
13. Publicidade e Propaganda	17.871	29.871	23.871	23.871	95.484
14. Apoio Administrativo	1.761.181	1.786.070	3.528.136	2.222.854	9.298.241
14.1. Serviços de Terceiros	507.410	516.160	507.410	508.290	2.039.270
14.2. Despesas Tributárias	105.000	105.000	105.000	105.000	420.000
14.3. Despesas Financeiras (juros e encargos)					
14.4. Despesas Administrativas	335.285	318.285	321.285	344.285	1.319.140
14.5. Outras Despesas Operacionais	813.486	846.625	2.594.441	1.265.279	5.519.831
14.6 Outros Dispêndios					
15. DISPONIBILIDADE FINAL (A-B)+ DISP.INICIAL	3.033.139	4.023.828	2.863.286	2.172.499	2.172.499

* FLUXO DE CAIXA

COMPANHIA RIOGRANDENSE DE MINERAÇÃO

FORMAÇÃO DE POUPANÇA *
EM R\$ 1,00

ITENS	VALORES PREVISTOS				
	I TRIMESTRE	II TRIMESTRE	III TRIMESTRE	IV TRIMESTRE	TOTAL
A - Recursos	14.113.922	15.121.859	14.879.875	15.334.657	59.450.313
1 - Receita Operacional	14.113.922	15.121.859	14.879.875	15.334.657	59.450.313
2 - Outros Recursos					
B - Dispêndios Correntes	15.403.783	13.954.170	15.863.417	15.932.444	61.153.814
1 - Pessoal e Encargos	13.624.731	12.138.229	12.311.410	13.685.719	51.760.089
2 - Outros Custeios	1.779.052	1.815.941	3.552.007	2.246.725	9.393.725
C - Geração Própria Bruta (A-B)	(1.289.861)	1.167.689	(983.542)	(597.787)	(1.703.501)
D - Juros e Outros					
E - Geração Própria Líquida (C-D)	(1.289.861)	1.167.689	(983.542)	(597.787)	(1.703.501)
F - Recursos Aumento do Patrimônio Líquido					
G - Recursos Próprios Líquidos (E+F)	(1.289.861)	1.167.689	(983.542)	(597.787)	(1.703.501)
H - Recursos de Operações de Crédito					
I - Amortizações	177.000	177.000	177.000	93.000	624.000
L - Poupança Líquida (G+H-I)	(1.466.861)	990.689	(1.160.542)	(690.787)	(2.327.501)

* FLUXO DE CAIXA



COMPANHIA RIOGRANDENSE DE SANEAMENTO - CORSAN

VINCULADA À SECRETARIA DO MEIO AMBIENTE E INFRAESTRUTURA - SEMA

COMPANHIA RIOGRANDENSE DE SANEAMENTO

ORÇAMENTO FINANCEIRO *
EM R\$ 1,00

ITENS	VALORES PREVISTOS				
	I TRIMESTRE	II TRIMESTRE	III TRIMESTRE	IV TRIMESTRE	TOTAL
A. ORIGEM DOS RECURSOS (3+4+5+6+7+8)	771.668.693	695.706.191	746.253.700	765.074.921	2.978.703.505
1. DISPONIBILIDADE INICIAL	1.830.981	54.561.547	64.471.982	108.020.554	1.830.981
2. Receita Operacional Bruta	765.168.910	723.267.159	770.932.917	788.730.553	3.048.099.539
2.1. (-) Custo dos Produtos/Serviços Vendidos					
2.2. (-) Encargos de vendas	61.596.532	60.383.491	60.462.792	64.095.065	246.537.880
3. Receita Operacional Líquida	703.572.378	662.883.668	710.470.125	724.635.488	2.801.561.659
4. Receita Não Operacional					
5. Aumento de capital	9.095.060	6.725.733	6.967.478	7.211.729	30.000.000
6. Receitas Financeiras					
7. Empréstimos e financiamentos (Operações de crédito)	59.001.255	26.096.790	28.816.097	33.227.704	147.141.846
8. Outros ingressos					
B. APLICAÇÃO DOS RECURSOS (B1 + B2)	718.938.127	685.795.756	702.705.128	705.486.727	2.812.925.738
B.1. DISPÊNDIOS DE CAPITAL (9+10+11)	163.028.963	121.637.296	130.565.933	129.171.100	544.403.292
9. Amortização do Principal (Operações de Crédito)	23.781.954	18.665.104	23.892.580	18.758.201	85.097.839
10. Investimentos de área meio					
11. Investimentos finalísticos	139.247.009	102.972.192	106.673.353	110.412.899	459.305.453
B.2. DISPÊNDIOS CORRENTES (12+13+14)	555.909.164	564.158.460	572.139.195	576.315.627	2.268.522.446
12. Pessoal e Encargos Sociais	275.547.614	283.425.118	283.613.045	287.875.930	1.130.461.707
13. Publicidade e Propaganda	432.174	432.174	432.174	432.174	1.728.696
14. Apoio Administrativo	279.929.376	280.301.168	288.093.976	288.007.523	1.136.332.043
14.1. Serviços de Terceiros	169.175.436	165.977.605	174.029.212	183.053.227	692.235.480
14.2. Despesas Tributárias	8.730.171	5.265.755	4.907.117	8.723.915	27.626.958
14.3. Despesas Financeiras (juros e encargos)	20.225.394	19.646.144	19.755.049	19.336.430	78.963.017
14.4. Despesas Administrativas	49.118.528	50.738.465	48.569.998	37.057.434	185.484.425
14.5. Outras Despesas Operacionais	26.058.388	25.782.090	26.095.855	26.729.183	104.665.516
14.6 Outros Dispêndios	6.621.459	12.891.109	14.736.745	13.107.334	47.356.647
15. DISPONIBILIDADE FINAL (A-B)+ DISP.INICIAL	54.561.547	64.471.982	108.020.554	167.608.748	167.608.748

* FLUXO DE CAIXA

COMPANHIA RIOGRANDENSE DE SANEAMENTO

FORMAÇÃO DE POUPANÇA *
EM R\$ 1,00

ITENS	VALORES PREVISTOS				
	I TRIMESTRE	II TRIMESTRE	III TRIMESTRE	IV TRIMESTRE	TOTAL
A - Recursos	703.572.378	662.883.668	710.470.125	724.635.488	2.801.561.659
1 - Receita Operacional	703.572.378	662.883.668	710.470.125	724.635.488	2.801.561.659
2 - Outros Recursos					
B - Dispêndios Correntes	535.683.770	544.512.316	552.384.146	556.979.197	2.189.559.429
1 - Pessoal e Encargos	275.547.614	283.425.118	283.613.045	287.875.930	1.130.461.707
2 - Outros Custeios	260.136.156	261.087.198	268.771.101	269.103.267	1.059.097.722
C - Geração Própria Bruta (A-B)	167.888.608	118.371.352	158.085.979	167.656.291	612.002.230
D - Juros e Outros	20.225.394	19.646.144	19.755.049	19.336.430	78.963.017
E - Geração Própria Líquida (C-D)	147.663.214	98.725.208	138.330.930	148.319.861	533.039.213
F - Recursos Aumento do Patrimônio Líquido	9.095.060	6.725.733	6.967.478	7.211.729	30.000.000
G - Recursos Próprios Líquidos (E+F)	156.758.274	105.450.941	145.298.408	155.531.590	563.039.213
H - Recursos de Operações de Crédito	59.001.255	26.096.790	28.816.097	33.227.704	147.141.846
I - Amortizações	23.781.954	18.665.104	23.892.580	18.758.201	85.097.839
L - Poupança Líquida (G+H-I)	191.977.575	112.882.627	150.221.925	170.001.093	625.083.220

* FLUXO DE CAIXA



EMPRESA GAÚCHA DE RODOVIAS S/A - EGR

VINCULADA À SECRETARIA DE LOGÍSTICA E TRANSPORTES - SELT

EMPRESA GAÚCHA DE RODOVIAS S/A

ORÇAMENTO FINANCEIRO *
EM R\$ 1,00

ITENS	VALORES PREVISTOS				
	I TRIMESTRE	II TRIMESTRE	III TRIMESTRE	IV TRIMESTRE	TOTAL
A. ORIGEM DOS RECURSOS (3+4+5+6+7+8)	19.077.362	17.289.846	18.479.186	19.391.753	74.238.146
1. DISPONIBILIDADE INICIAL					
2. Receita Operacional Bruta	45.692.891	41.411.546	44.260.178	46.445.902	177.810.517
2.1. (-) Custo dos Produtos/Serviços Vendidos	27.085.160	24.547.327	26.235.897	27.531.519	105.399.903
2.2. (-) Encargos de vendas					
3. Receita Operacional Líquida	18.607.731	16.864.219	18.024.281	18.914.383	72.410.614
4. Receita Não Operacional	82.257	74.550	79.678	83.612	320.097
5. Aumento de capital					
6. Receitas Financeiras	387.374	351.077	375.227	393.757	1.507.435
7. Empréstimos e financiamentos (Operações de crédito)					
8. Outros ingressos					
B. APLICAÇÃO DOS RECURSOS (B1 + B2)	19.077.362	17.289.846	18.479.186	19.391.753	74.238.146
B.1. DISPÊNDIOS DE CAPITAL (9+10+11)	15.018.113	13.610.942	14.547.216	15.265.609	58.441.879
9. Amortização do Principal (Operações de Crédito)					
10. Investimentos de área meio					
11. Investimentos finalísticos	15.018.113	13.610.942	14.547.216	15.265.609	58.441.879
B.2. DISPÊNDIOS CORRENTES (12+13+14)	4.059.249	3.678.904	3.931.970	4.126.144	15.796.267
12. Pessoal e Encargos Sociais	3.292.165	2.983.695	3.188.938	3.346.419	12.811.216
13. Publicidade e Propaganda	334.068	302.766	323.593	339.573	1.300.000
14. Apoio Administrativo	433.016	392.443	419.439	440.152	1.685.051
14.1. Serviços de Terceiros	143.104	129.695	138.617	145.462	556.878
14.2. Despesas Tributárias	256.975	232.897	248.918	261.210	1.000.000
14.3. Despesas Financeiras (juros e encargos)	296	269	287	301	1.153
14.4. Despesas Administrativas	32.641	29.582	31.617	33.179	127.020
14.5. Outras Despesas Operacionais					
14.6 Outros Dispêndios					
15. DISPONIBILIDADE FINAL (A-B)+ DISP.INICIAL					

* FLUXO DE CAIXA

EMPRESA GAÚCHA DE RODOVIAS S/A

FORMAÇÃO DE POUPANÇA *
EM R\$ 1,00

ITENS	VALORES PREVISTOS				
	I TRIMESTRE	II TRIMESTRE	III TRIMESTRE	IV TRIMESTRE	TOTAL
A - Recursos	18.995.105	17.215.296	18.399.508	19.308.141	73.918.049
1 - Receita Operacional	18.607.731	16.864.219	18.024.281	18.914.383	72.410.614
2 - Outros Recursos	387.374	351.077	375.227	393.757	1.507.435
B - Dispêndios Correntes	4.058.952	3.678.635	3.931.683	4.125.843	15.795.113
1 - Pessoal e Encargos	3.292.165	2.983.695	3.188.938	3.346.419	12.811.216
2 - Outros Custeios	766.788	694.941	742.745	779.424	2.983.897
C - Geração Própria Bruta (A-B)	14.936.152	13.536.661	14.467.825	15.182.298	58.122.936
D - Juros e Outros	296	269	287	301	1.153
E - Geração Própria Líquida (C-D)	14.935.856	13.536.392	14.467.538	15.181.996	58.121.783
F - Recursos Aumento do Patrimônio Líquido					
G - Recursos Próprios Líquidos (E+F)	14.935.856	13.536.392	14.467.538	15.181.996	58.121.783
H - Recursos de Operações de Crédito					
I - Amortizações					
L - Poupança Líquida (G+H-I)	14.935.856	13.536.392	14.467.538	15.181.996	58.121.783

* FLUXO DE CAIXA



Setor Financeiro



Agregado das Empresas Estatais do Setor Financeiro - Trimestral e Anual

AGREGADOS DAS EMPRESAS ESTATAIS DO SETOR FINANCEIRO - TRIMESTRAL E ANUAL

ORÇAMENTO FINANCEIRO *
EM R\$ 1,00

ITENS	VALORES PREVISTOS				
	I TRIMESTRE	II TRIMESTRE	III TRIMESTRE	IV TRIMESTRE	TOTAL
A. ORIGEM DOS RECURSOS (3+4+5+6+7+8)	2.297.635.118	2.185.974.654	2.225.013.051	2.300.907.926	9.009.530.749
1. DISPONIBILIDADE INICIAL	1.690.218.833	2.486.072.627	2.914.789.011	3.537.239.143	1.690.218.833
2. Receita Operacional Bruta	2.911.959.461	2.966.641.052	3.080.879.573	3.153.226.257	12.112.706.343
2.1. (-) Custo dos Produtos/Serviços Vendidos	769.751.687	748.887.788	801.877.406	788.148.640	3.108.665.521
2.2. (-) Encargos de vendas	126.697.534	130.958.405	135.322.600	141.548.721	534.527.260
3. Receita Operacional Líquida	2.015.510.240	2.086.794.859	2.143.679.567	2.223.528.896	8.469.513.562
4. Receita Não Operacional					
5. Aumento de capital				27.000.000	27.000.000
6. Receitas Financeiras	39.015.357	44.530.837	44.057.600	49.970.590	177.574.385
7. Empréstimos e financiamentos (Operações de crédito)					
8. Outros ingressos	243.109.521	54.648.959	37.275.883	408.439	335.442.802
B. APLICAÇÃO DOS RECURSOS (B1 + B2)	1.501.781.324	1.757.258.270	1.602.562.919	1.731.273.271	6.592.875.784
B.1. DISPÊNDIOS DE CAPITAL (9+10+11)	169.549.794	246.556.894	148.374.959	249.044.140	813.525.788
9. Amortização do Principal (Operações de Crédito)					
10. Investimentos de área meio	104.224.900	104.224.900	104.224.900	104.224.908	416.899.607
11. Investimentos finalísticos	65.324.894	142.331.995	44.150.060	144.819.232	396.626.181
B.2. DISPÊNDIOS CORRENTES (12+13+14)	1.332.231.530	1.510.701.375	1.454.187.960	1.482.229.131	5.779.349.996
12. Pessoal e Encargos Sociais	506.678.117	528.220.049	552.467.299	547.975.250	2.135.340.715
13. Publicidade e Propaganda	38.796.085	39.039.193	39.174.246	39.325.339	156.334.864
14. Apoio Administrativo	786.757.328	943.442.134	862.546.414	894.928.542	3.487.674.418
14.1. Serviços de Terceiros	229.274.892	225.624.130	228.931.988	234.244.626	918.075.636
14.2. Despesas Tributárias	78.144.077	139.635.889	144.669.521	170.774.199	533.223.684
14.3. Despesas Financeiras (juros e encargos)	15.224.690	15.227.672	15.229.723	15.240.043	60.922.128
14.4. Despesas Administrativas	211.687.889	214.028.515	217.842.611	223.442.666	867.001.681
14.5. Outras Despesas Operacionais	102.658.662	102.686.887	102.893.119	102.798.706	411.037.374
14.6 Outros Dispêndios	149.767.117	246.239.041	152.979.453	148.428.303	697.413.914
15. DISPONIBILIDADE FINAL (A-B)+ DISP.INICIAL	2.486.072.627	2.914.789.011	3.537.239.143	4.106.873.797	4.106.873.797

* FLUXO DE CAIXA

AGREGADOS DAS EMPRESAS ESTATAIS DO SETOR FINANCEIRO - TRIMESTRAL E ANUAL

FORMAÇÃO DE POUPANÇA *
EM R\$ 1,00

ITENS	VALORES PREVISTOS				
	I TRIMESTRE	II TRIMESTRE	III TRIMESTRE	IV TRIMESTRE	TOTAL
A - Recursos	2.297.635.118	2.185.974.654	2.225.013.051	2.273.907.926	8.982.530.749
1 - Receita Operacional	2.015.510.240	2.086.794.859	2.143.679.567	2.223.528.896	8.469.513.562
2 - Outros Recursos	282.124.878	99.179.796	81.333.484	50.379.030	513.017.187
B - Dispêndios Correntes	1.317.006.840	1.495.473.703	1.438.958.237	1.466.989.088	5.718.427.868
1 - Pessoal e Encargos	506.678.117	528.220.049	552.467.299	547.975.250	2.135.340.715
2 - Outros Custeios	810.328.723	967.253.655	886.490.937	919.013.838	3.583.087.153
C - Geração Própria Bruta (A-B)	980.628.278	690.500.951	786.054.814	806.918.838	3.264.102.881
D - Juros e Outros	15.224.690	15.227.672	15.229.723	15.240.043	60.922.128
E - Geração Própria Líquida (C-D)	965.403.588	675.273.279	770.825.091	791.678.795	3.203.180.753
F - Recursos Aumento do Patrimônio Líquido				27.000.000	27.000.000
G - Recursos Próprios Líquidos (E+F)	965.403.588	675.273.279	770.825.091	818.678.795	3.230.180.753
H - Recursos de Operações de Crédito					
I - Amortizações					
L - Poupança Líquida (G+H-I)	965.403.588	675.273.279	770.825.091	818.678.795	3.230.180.753

* FLUXO DE CAIXA



BADESUL DESENVOLVIMENTO S.A. - AGÊNCIA DE FOMENTO/RS - BADESUL

VINCULADA À SECRETARIA DE DESENVOLVIMENTO ECONÔMICO E TURISMO - SEDETUR

BADESUL DESENVOLVIMENTO S.A. - AGÊNCIA DE FOMENTO/RS

ORÇAMENTO FINANCEIRO *
EM R\$ 1,00

ITENS	VALORES PREVISTOS				
	I TRIMESTRE	II TRIMESTRE	III TRIMESTRE	IV TRIMESTRE	TOTAL
A. ORIGEM DOS RECURSOS (3+4+5+6+7+8)	53.555.154	53.555.154	53.555.154	80.555.154	241.220.616
1. DISPONIBILIDADE INICIAL	450.000.000	470.929.056	491.858.112	512.787.168	450.000.000
2. Receita Operacional Bruta	55.244.055	55.244.055	55.244.055	55.244.055	220.976.220
2.1. (-) Custo dos Produtos/Serviços Vendidos					
2.2. (-) Encargos de vendas	1.688.901	1.688.901	1.688.901	1.688.901	6.755.604
3. Receita Operacional Líquida	53.555.154	53.555.154	53.555.154	53.555.154	214.220.616
4. Receita Não Operacional					
5. Aumento de capital				27.000.000	27.000.000
6. Receitas Financeiras					
7. Empréstimos e financiamentos (Operações de crédito)					
8. Outros ingressos					
B. APLICAÇÃO DOS RECURSOS (B1 + B2)	32.626.098	32.626.098	32.626.098	52.626.520	150.504.814
B.1. DISPÊNDIOS DE CAPITAL (9+10+11)	2.749.998	2.749.998	2.749.998	22.750.006	31.000.000
9. Amortização do Principal (Operações de Crédito)					
10. Investimentos de área meio	2.749.998	2.749.998	2.749.998	2.750.006	11.000.000
11. Investimentos finalísticos				20.000.000	20.000.000
B.2. DISPÊNDIOS CORRENTES (12+13+14)	29.876.100	29.876.100	29.876.100	29.876.514	119.504.814
12. Pessoal e Encargos Sociais	9.049.830	9.049.830	9.049.830	9.049.838	36.199.328
13. Publicidade e Propaganda	624.900	624.900	624.900	625.300	2.500.000
14. Apoio Administrativo	20.201.370	20.201.370	20.201.370	20.201.376	80.805.486
14.1. Serviços de Terceiros	605.091	605.091	605.091	605.091	2.420.364
14.2. Despesas Tributárias					
14.3. Despesas Financeiras (juros e encargos)	14.988.087	14.988.087	14.988.087	14.988.093	59.952.354
14.4. Despesas Administrativas	3.144.909	3.144.909	3.144.909	3.144.909	12.579.636
14.5. Outras Despesas Operacionais	1.463.283	1.463.283	1.463.283	1.463.283	5.853.132
14.6 Outros Dispêndios					
15. DISPONIBILIDADE FINAL (A-B)+ DISP.INICIAL	470.929.056	491.858.112	512.787.168	540.715.802	540.715.802

* FLUXO DE CAIXA

BADESUL DESENVOLVIMENTO S.A. - AGÊNCIA DE FOMENTO/RS

FORMAÇÃO DE POUPANÇA *
EM R\$ 1,00

ITENS	VALORES PREVISTOS				
	I TRIMESTRE	II TRIMESTRE	III TRIMESTRE	IV TRIMESTRE	TOTAL
A - Recursos	53.555.154	53.555.154	53.555.154	53.555.154	214.220.616
1 - Receita Operacional	53.555.154	53.555.154	53.555.154	53.555.154	214.220.616
2 - Outros Recursos					
B - Dispêndios Correntes	14.888.013	14.888.013	14.888.013	14.888.421	59.552.460
1 - Pessoal e Encargos	9.049.830	9.049.830	9.049.830	9.049.838	36.199.328
2 - Outros Custeios	5.838.183	5.838.183	5.838.183	5.838.583	23.353.132
C - Geração Própria Bruta (A-B)	38.667.141	38.667.141	38.667.141	38.666.733	154.668.156
D - Juros e Outros	14.988.087	14.988.087	14.988.087	14.988.093	59.952.354
E - Geração Própria Líquida (C-D)	23.679.054	23.679.054	23.679.054	23.678.640	94.715.802
F - Recursos Aumento do Patrimônio Líquido				27.000.000	27.000.000
G - Recursos Próprios Líquidos (E+F)	23.679.054	23.679.054	23.679.054	50.678.640	121.715.802
H - Recursos de Operações de Crédito					
I - Amortizações					
L - Poupança Líquida (G+H-I)	23.679.054	23.679.054	23.679.054	50.678.640	121.715.802

* FLUXO DE CAIXA



BANCO DO ESTADO DO RIO GRANDE DO SUL S/A - BANRISUL

VINCULADA À SECRETARIA DA FAZENDA - SEFAZ

BANCO DO ESTADO DO RIO GRANDE DO SUL S/A

ORÇAMENTO FINANCEIRO *
EM R\$ 1,00

ITENS	VALORES PREVISTOS				
	I TRIMESTRE	II TRIMESTRE	III TRIMESTRE	IV TRIMESTRE	TOTAL
A. ORIGEM DOS RECURSOS (3+4+5+6+7+8)	1.846.680.840	1.910.561.197	1.962.353.022	2.031.818.126	7.751.413.184
1. DISPONIBILIDADE INICIAL	635.794.291	1.155.094.195	1.660.053.857	2.180.201.218	635.794.291
2. Receita Operacional Bruta	2.679.459.909	2.728.083.932	2.837.039.877	2.895.387.423	11.139.971.142
2.1. (-) Custo dos Produtos/Serviços Vendidos	732.563.609	714.332.631	767.839.220	752.702.134	2.967.437.595
2.2. (-) Encargos de vendas	100.215.460	103.190.104	106.847.635	110.867.164	421.120.362
3. Receita Operacional Líquida	1.846.680.840	1.910.561.197	1.962.353.022	2.031.818.126	7.751.413.184
4. Receita Não Operacional					
5. Aumento de capital					
6. Receitas Financeiras					
7. Empréstimos e financiamentos (Operações de crédito)					
8. Outros ingressos					
B. APLICAÇÃO DOS RECURSOS (B1 + B2)	1.327.380.936	1.405.601.535	1.442.205.661	1.463.862.448	5.639.050.579
B.1. DISPÊNDIOS DE CAPITAL (9+10+11)	101.249.902	101.249.902	101.249.902	101.249.902	404.999.607
9. Amortização do Principal (Operações de Crédito)					
10. Investimentos de área meio	101.249.902	101.249.902	101.249.902	101.249.902	404.999.607
11. Investimentos finalísticos					
B.2. DISPÊNDIOS CORRENTES (12+13+14)	1.226.131.034	1.304.351.633	1.340.955.759	1.362.612.546	5.234.050.972
12. Pessoal e Encargos Sociais	492.678.296	514.118.785	538.163.927	533.796.896	2.078.757.903
13. Publicidade e Propaganda	30.675.000	30.675.000	30.675.000	30.675.000	122.700.000
14. Apoio Administrativo	702.777.738	759.557.848	772.116.832	798.140.650	3.032.593.068
14.1. Serviços de Terceiros	225.090.394	221.433.215	224.678.195	229.869.280	901.071.084
14.2. Despesas Tributárias	38.087.671	95.482.240	99.607.403	120.539.689	353.717.004
14.3. Despesas Financeiras (juros e encargos)					
14.4. Despesas Administrativas	191.301.223	193.532.104	196.155.436	200.953.484	781.942.246
14.5. Outras Despesas Operacionais	99.291.561	99.302.311	99.464.551	99.302.300	397.360.723
14.6 Outros Dispêndios	149.006.889	149.807.978	152.211.247	147.475.898	598.502.012
15. DISPONIBILIDADE FINAL (A-B)+ DISP.INICIAL	1.155.094.195	1.660.053.857	2.180.201.218	2.748.156.896	2.748.156.896

* FLUXO DE CAIXA

BANCO DO ESTADO DO RIO GRANDE DO SUL S/A

FORMAÇÃO DE POUPANÇA *
EM R\$ 1,00

ITENS	VALORES PREVISTOS				
	I TRIMESTRE	II TRIMESTRE	III TRIMESTRE	IV TRIMESTRE	TOTAL
A - Recursos	1.846.680.840	1.910.561.197	1.962.353.022	2.031.818.126	7.751.413.184
1 - Receita Operacional	1.846.680.840	1.910.561.197	1.962.353.022	2.031.818.126	7.751.413.184
2 - Outros Recursos					
B - Dispêndios Correntes	1.226.131.034	1.304.351.633	1.340.955.759	1.362.612.546	5.234.050.972
1 - Pessoal e Encargos	492.678.296	514.118.785	538.163.927	533.796.896	2.078.757.903
2 - Outros Custeios	733.452.738	790.232.848	802.791.832	828.815.650	3.155.293.068
C - Geração Própria Bruta (A-B)	620.549.807	606.209.564	621.397.263	669.205.579	2.517.362.213
D - Juros e Outros					
E - Geração Própria Líquida (C-D)	620.549.807	606.209.564	621.397.263	669.205.579	2.517.362.213
F - Recursos Aumento do Patrimônio Líquido					
G - Recursos Próprios Líquidos (E+F)	620.549.807	606.209.564	621.397.263	669.205.579	2.517.362.213
H - Recursos de Operações de Crédito					
I - Amortizações					
L - Poupança Líquida (G+H-I)	620.549.807	606.209.564	621.397.263	669.205.579	2.517.362.213

* FLUXO DE CAIXA



BANRISUL ARMAZÉNS GERAIS S.A. - BAGERGS

CONTROLADA DO(A) BANCO DO ESTADO DO RIO GRANDE DO SUL S/A - BANRISUL
VINCULADA À SECRETARIA DA FAZENDA - SEFAZ

BANRISUL ARMAZÉNS GERAIS S.A.

ORÇAMENTO FINANCEIRO *
EM R\$ 1,00

ITENS	VALORES PREVISTOS				
	I TRIMESTRE	II TRIMESTRE	III TRIMESTRE	IV TRIMESTRE	TOTAL
A. ORIGEM DOS RECURSOS (3+4+5+6+7+8)	4.636.179	4.642.195	4.666.424	4.660.541	18.605.339
1. DISPONIBILIDADE INICIAL	206.022	1.053.454	1.879.263	2.714.341	206.022
2. Receita Operacional Bruta	5.300.378	5.300.378	5.300.378	5.300.378	21.201.511
2.1. (-) Custo dos Produtos/Serviços Vendidos	560.331	564.392	567.340	571.911	2.263.974
2.2. (-) Encargos de vendas	895.049	895.567	896.879	896.637	3.584.133
3. Receita Operacional Líquida	3.844.997	3.840.419	3.836.159	3.831.830	15.353.404
4. Receita Não Operacional					
5. Aumento de capital					
6. Receitas Financeiras	386.138	397.279	425.490	420.272	1.629.179
7. Empréstimos e financiamentos (Operações de crédito)					
8. Outros ingressos	405.044	404.497	404.775	408.439	1.622.755
B. APLICAÇÃO DOS RECURSOS (B1 + B2)	3.788.747	3.816.386	3.831.346	3.842.469	15.278.948
B.1. DISPÊNDIOS DE CAPITAL (9+10+11)	225.000	225.000	225.000	225.000	900.000
9. Amortização do Principal (Operações de Crédito)					
10. Investimentos de área meio	225.000	225.000	225.000	225.000	900.000
11. Investimentos finalísticos					
B.2. DISPÊNDIOS CORRENTES (12+13+14)	3.563.747	3.591.386	3.606.346	3.617.469	14.378.948
12. Pessoal e Encargos Sociais	1.957.288	1.982.582	1.995.229	1.995.229	7.930.329
13. Publicidade e Propaganda	53.180	53.180	53.180	53.180	212.721
14. Apoio Administrativo	1.553.279	1.555.623	1.557.936	1.569.059	6.235.898
14.1. Serviços de Terceiros	666.976	671.943	677.875	690.038	2.706.832
14.2. Despesas Tributárias	490.233	487.104	482.594	477.957	1.937.887
14.3. Despesas Financeiras (juros e encargos)	17.005	17.005	17.005	17.005	68.021
14.4. Despesas Administrativas	358.615	359.161	360.032	363.361	1.441.169
14.5. Outras Despesas Operacionais					
14.6 Outros Dispêndios	20.450	20.410	20.430	20.698	81.988
15. DISPONIBILIDADE FINAL (A-B)+ DISP.INICIAL	1.053.454	1.879.263	2.714.341	3.532.413	3.532.413

* FLUXO DE CAIXA

BANRISUL ARMAZÉNS GERAIS S.A.

FORMAÇÃO DE POUPANÇA *
EM R\$ 1,00

ITENS	VALORES PREVISTOS				
	I TRIMESTRE	II TRIMESTRE	III TRIMESTRE	IV TRIMESTRE	TOTAL
A - Recursos	4.636.179	4.642.195	4.666.424	4.660.541	18.605.339
1 - Receita Operacional	3.844.997	3.840.419	3.836.159	3.831.830	15.353.404
2 - Outros Recursos	791.182	801.776	830.265	828.711	3.251.935
B - Dispêndios Correntes	3.546.742	3.574.380	3.589.341	3.600.464	14.310.927
1 - Pessoal e Encargos	1.957.288	1.982.582	1.995.229	1.995.229	7.930.329
2 - Outros Custeios	1.589.454	1.591.798	1.594.111	1.605.234	6.380.598
C - Geração Própria Bruta (A-B)	1.089.437	1.067.815	1.077.083	1.060.077	4.294.412
D - Juros e Outros	17.005	17.005	17.005	17.005	68.021
E - Geração Própria Líquida (C-D)	1.072.432	1.050.809	1.060.078	1.043.072	4.226.391
F - Recursos Aumento do Patrimônio Líquido					
G - Recursos Próprios Líquidos (E+F)	1.072.432	1.050.809	1.060.078	1.043.072	4.226.391
H - Recursos de Operações de Crédito					
I - Amortizações					
L - Poupança Líquida (G+H-I)	1.072.432	1.050.809	1.060.078	1.043.072	4.226.391

* FLUXO DE CAIXA



BANRISUL CARTÕES S.A. - BCARTOES

CONTROLADA DO(A) BANCO DO ESTADO DO RIO GRANDE DO SUL S/A - BANRISUL
VINCULADA À SECRETARIA DA FAZENDA - SEFAZ

BANRISUL CARTÕES S.A.

ORÇAMENTO FINANCEIRO *
EM R\$ 1,00

ITENS	VALORES PREVISTOS				
	I TRIMESTRE	II TRIMESTRE	III TRIMESTRE	IV TRIMESTRE	TOTAL
A. ORIGEM DOS RECURSOS (3+4+5+6+7+8)	360.464.995	183.771.693	169.731.070	148.827.280	862.795.038
1. DISPONIBILIDADE INICIAL	278.697.149	521.094.457	439.916.810	506.818.704	278.697.149
2. Receita Operacional Bruta	135.327.868	140.089.423	143.963.800	157.566.617	576.947.707
2.1. (-) Custo dos Produtos/Serviços Vendidos	36.627.746	33.990.765	33.470.846	34.874.595	138.963.952
2.2. (-) Encargos de vendas	19.568.822	20.704.984	21.265.103	23.415.060	84.953.969
3. Receita Operacional Líquida	79.131.300	85.393.674	89.227.851	99.276.961	353.029.786
4. Receita Não Operacional					
5. Aumento de capital					
6. Receitas Financeiras	38.629.219	44.133.557	43.632.110	49.550.319	175.945.205
7. Empréstimos e financiamentos (Operações de crédito)					
8. Outros ingressos	242.704.477	54.244.462	36.871.108		333.820.047
B. APLICAÇÃO DOS RECURSOS (B1 + B2)	118.067.687	264.949.340	102.829.176	188.937.440	674.783.643
B.1. DISPÊNDIOS DE CAPITAL (9+10+11)	65.324.894	142.331.995	44.150.060	124.819.232	376.626.181
9. Amortização do Principal (Operações de Crédito)					
10. Investimentos de área meio					
11. Investimentos finalísticos	65.324.894	142.331.995	44.150.060	124.819.232	376.626.181
B.2. DISPÊNDIOS CORRENTES (12+13+14)	52.742.792	122.617.345	58.679.117	64.118.208	298.157.462
12. Pessoal e Encargos Sociais	2.238.705	2.210.375	2.442.979	2.282.256	9.174.316
13. Publicidade e Propaganda	7.353.338	7.596.445	7.731.499	7.731.499	30.412.782
14. Apoio Administrativo	43.150.749	112.810.525	48.504.638	54.104.453	258.570.365
14.1. Serviços de Terceiros					
14.2. Despesas Tributárias	32.876.336	36.676.416	37.190.151	42.448.279	149.191.183
14.3. Despesas Financeiras (juros e encargos)	219.598	222.580	224.631	234.944	901.753
14.4. Despesas Administrativas	8.659.216	8.632.810	9.618.416	9.896.896	36.807.338
14.5. Outras Despesas Operacionais	1.395.599	1.440.258	1.471.440	1.524.333	5.831.630
14.6 Outros Dispêndios		65.838.461			65.838.461
15. DISPONIBILIDADE FINAL (A-B)+ DISP.INICIAL	521.094.457	439.916.810	506.818.704	466.708.543	466.708.543

* FLUXO DE CAIXA

BANRISUL CARTÕES S.A.

FORMAÇÃO DE POUPANÇA *
EM R\$ 1,00

ITENS	VALORES PREVISTOS				
	I TRIMESTRE	II TRIMESTRE	III TRIMESTRE	IV TRIMESTRE	TOTAL
A - Recursos	360.464.995	183.771.693	169.731.070	148.827.280	862.795.038
1 - Receita Operacional	79.131.300	85.393.674	89.227.851	99.276.961	353.029.786
2 - Outros Recursos	281.333.696	98.378.019	80.503.219	49.550.319	509.765.252
B - Dispêndios Correntes	52.523.194	122.394.766	58.454.486	63.883.263	297.255.709
1 - Pessoal e Encargos	2.238.705	2.210.375	2.442.979	2.282.256	9.174.316
2 - Outros Custeios	50.284.489	120.184.390	56.011.506	61.601.008	288.081.393
C - Geração Própria Bruta (A-B)	307.941.801	61.376.927	111.276.584	84.944.016	565.539.329
D - Juros e Outros	219.598	222.580	224.631	234.944	901.753
E - Geração Própria Líquida (C-D)	307.722.203	61.154.348	111.051.953	84.709.072	564.637.576
F - Recursos Aumento do Patrimônio Líquido					
G - Recursos Próprios Líquidos (E+F)	307.722.203	61.154.348	111.051.953	84.709.072	564.637.576
H - Recursos de Operações de Crédito					
I - Amortizações					
L - Poupança Líquida (G+H-I)	307.722.203	61.154.348	111.051.953	84.709.072	564.637.576

* FLUXO DE CAIXA



BANRISUL S/A ADMINISTRADORA DE CONSÓRCIOS - BAC

CONTROLADA DO(A) BANCO DO ESTADO DO RIO GRANDE DO SUL S/A - BANRISUL
VINCULADA À SECRETARIA DA FAZENDA - SEFAZ

BANRISUL S/A ADMINISTRADORA DE CONSÓRCIOS

ORÇAMENTO FINANCEIRO *
EM R\$ 1,00

ITENS	VALORES PREVISTOS				
	I TRIMESTRE	II TRIMESTRE	III TRIMESTRE	IV TRIMESTRE	TOTAL
A. ORIGEM DOS RECURSOS (3+4+5+6+7+8)	25.340.676	26.243.690	27.370.246	27.628.164	106.582.776
1. DISPONIBILIDADE INICIAL	321.489.190	332.614.363	314.553.416	326.786.557	321.489.190
2. Receita Operacional Bruta	29.040.477	30.077.201	31.334.432	31.649.079	122.101.189
2.1. (-) Custo dos Produtos/Serviços Vendidos					
2.2. (-) Encargos de vendas	3.699.801	3.833.511	3.964.186	4.020.915	15.518.413
3. Receita Operacional Líquida	25.340.676	26.243.690	27.370.246	27.628.164	106.582.776
4. Receita Não Operacional					
5. Aumento de capital					
6. Receitas Financeiras					
7. Empréstimos e financiamentos (Operações de crédito)					
8. Outros ingressos					
B. APLICAÇÃO DOS RECURSOS (B1 + B2)	14.215.503	44.304.637	15.137.105	15.866.504	89.523.749
B.1. DISPÊNDIOS DE CAPITAL (9+10+11)					
9. Amortização do Principal (Operações de Crédito)					
10. Investimentos de área meio					
11. Investimentos finalísticos					
B.2. DISPÊNDIOS CORRENTES (12+13+14)	14.215.503	44.304.637	15.137.105	15.866.504	89.523.749
12. Pessoal e Encargos Sociais	219.143	272.176	230.729	260.936	982.984
13. Publicidade e Propaganda				150.693	150.693
14. Apoio Administrativo	13.996.359	44.032.462	14.906.376	15.454.875	88.390.072
14.1. Serviços de Terceiros	148.934	148.934	148.934	148.934	595.735
14.2. Despesas Tributárias	5.731.150	5.974.122	6.301.921	6.330.741	24.337.934
14.3. Despesas Financeiras (juros e encargos)					
14.4. Despesas Administrativas	8.088.604	8.223.962	8.427.849	8.947.530	33.687.945
14.5. Outras Despesas Operacionais	27.672	27.672	27.672	27.672	110.686
14.6 Outros Dispêndios		29.657.772			29.657.772
15. DISPONIBILIDADE FINAL (A-B)+ DISP.INICIAL	332.614.363	314.553.416	326.786.557	338.548.217	338.548.217

* FLUXO DE CAIXA

BANRISUL S/A ADMINISTRADORA DE CONSÓRCIOS

FORMAÇÃO DE POUPANÇA *
EM R\$ 1,00

ITENS	VALORES PREVISTOS				
	I TRIMESTRE	II TRIMESTRE	III TRIMESTRE	IV TRIMESTRE	TOTAL
A - Recursos	25.340.676	26.243.690	27.370.246	27.628.164	106.582.776
1 - Receita Operacional	25.340.676	26.243.690	27.370.246	27.628.164	106.582.776
2 - Outros Recursos					
B - Dispêndios Correntes	14.215.503	44.304.637	15.137.105	15.866.504	89.523.749
1 - Pessoal e Encargos	219.143	272.176	230.729	260.936	982.984
2 - Outros Custeios	13.996.359	44.032.462	14.906.376	15.605.568	88.540.765
C - Geração Própria Bruta (A-B)	11.125.174	(18.060.948)	12.233.141	11.761.660	17.059.028
D - Juros e Outros					
E - Geração Própria Líquida (C-D)	11.125.174	(18.060.948)	12.233.141	11.761.660	17.059.028
F - Recursos Aumento do Patrimônio Líquido					
G - Recursos Próprios Líquidos (E+F)	11.125.174	(18.060.948)	12.233.141	11.761.660	17.059.028
H - Recursos de Operações de Crédito					
I - Amortizações					
L - Poupança Líquida (G+H-I)	11.125.174	(18.060.948)	12.233.141	11.761.660	17.059.028

* FLUXO DE CAIXA



BANRISUL S/A CORRETORA DE VALORES MOBILIÁRIOS E CÂMBIO - BCV

CONTROLADA DO(A) BANCO DO ESTADO DO RIO GRANDE DO SUL S/A - BANRISUL

VINCULADA À SECRETARIA DA FAZENDA - SEFAZ

BANRISUL S/A CORRETORA DE VALORES MOBILIÁRIOS E CÂMBIO

ORÇAMENTO FINANCEIRO *
EM R\$ 1,00

ITENS	VALORES PREVISTOS				
	I TRIMESTRE	II TRIMESTRE	III TRIMESTRE	IV TRIMESTRE	TOTAL
A. ORIGEM DOS RECURSOS (3+4+5+6+7+8)	6.957.272	7.200.726	7.337.135	7.418.662	28.913.795
1. DISPONIBILIDADE INICIAL	4.032.182	5.287.101	6.527.553	7.931.155	4.032.182
2. Receita Operacional Bruta	7.586.774	7.846.063	7.997.031	8.078.706	31.508.574
2.1. (-) Custo dos Produtos/Serviços Vendidos					
2.2. (-) Encargos de vendas	629.502	645.337	659.896	660.045	2.594.779
3. Receita Operacional Líquida	6.957.272	7.200.726	7.337.135	7.418.662	28.913.795
4. Receita Não Operacional					
5. Aumento de capital					
6. Receitas Financeiras					
7. Empréstimos e financiamentos (Operações de crédito)					
8. Outros ingressos					
B. APLICAÇÃO DOS RECURSOS (B1 + B2)	5.702.354	5.960.274	5.933.533	6.137.890	23.734.052
B.1. DISPÊNDIOS DE CAPITAL (9+10+11)					
9. Amortização do Principal (Operações de Crédito)					
10. Investimentos de área meio					
11. Investimentos finalísticos					
B.2. DISPÊNDIOS CORRENTES (12+13+14)	5.702.354	5.960.274	5.933.533	6.137.890	23.734.052
12. Pessoal e Encargos Sociais	534.855	586.300	584.605	590.096	2.295.855
13. Publicidade e Propaganda	89.667	89.667	89.667	89.667	358.668
14. Apoio Administrativo	5.077.832	5.284.307	5.259.262	5.458.128	21.079.529
14.1. Serviços de Terceiros	2.763.498	2.764.948	2.821.894	2.931.283	11.281.622
14.2. Despesas Tributárias	958.686	1.016.008	1.087.450	977.533	4.039.677
14.3. Despesas Financeiras (juros e encargos)					
14.4. Despesas Administrativas	135.323	135.569	135.969	136.487	543.347
14.5. Outras Despesas Operacionais	480.547	453.364	466.174	481.118	1.881.203
14.6 Outros Dispêndios	739.779	914.419	747.775	931.707	3.333.680
15. DISPONIBILIDADE FINAL (A-B)+ DISP.INICIAL	5.287.101	6.527.553	7.931.155	9.211.926	9.211.926

* FLUXO DE CAIXA

BANRISUL S/A CORRETORA DE VALORES MOBILIÁRIOS E CÂMBIO

FORMAÇÃO DE POUPANÇA *
EM R\$ 1,00

ITENS	VALORES PREVISTOS				
	I TRIMESTRE	II TRIMESTRE	III TRIMESTRE	IV TRIMESTRE	TOTAL
A - Recursos	6.957.272	7.200.726	7.337.135	7.418.662	28.913.795
1 - Receita Operacional	6.957.272	7.200.726	7.337.135	7.418.662	28.913.795
2 - Outros Recursos					
B - Dispêndios Correntes	5.702.354	5.960.274	5.933.533	6.137.890	23.734.052
1 - Pessoal e Encargos	534.855	586.300	584.605	590.096	2.295.855
2 - Outros Custeios	5.167.499	5.373.974	5.348.929	5.547.795	21.438.197
C - Geração Própria Bruta (A-B)	1.254.919	1.240.452	1.403.602	1.280.771	5.179.744
D - Juros e Outros					
E - Geração Própria Líquida (C-D)	1.254.919	1.240.452	1.403.602	1.280.771	5.179.744
F - Recursos Aumento do Patrimônio Líquido					
G - Recursos Próprios Líquidos (E+F)	1.254.919	1.240.452	1.403.602	1.280.771	5.179.744
H - Recursos de Operações de Crédito					
I - Amortizações					
L - Poupança Líquida (G+H-I)	1.254.919	1.240.452	1.403.602	1.280.771	5.179.744

* FLUXO DE CAIXA



REGIONALIZAÇÃO DOS INVESTIMENTOS DAS EMPRESAS ESTATAIS



Demonstrativo dos Investimentos por Região - COREDES

Demonstrativo dos Investimentos por Região - COREDES

R\$ 1,00

CÓDIGO	REGIÃO COREDES	INVESTIMENTO
1	ALTO JACUI	12.149.988
2	CAMPANHA	25.725.249
3	CENTRAL	12.149.988
4	CENTRO SUL	12.149.988
5	FRONTEIRA NOROESTE	12.149.988
6	FRONTEIRA OESTE	12.149.988
7	HORTENSÍAS	29.392.773
8	LITORAL	25.725.249
9	MEDIO ALTO URUGUAI	25.725.249
10	MISSOES	12.149.988
11	NORDESTE	12.149.988
12	NOROESTE COLONIAL	12.149.988
13	NORTE	12.149.988
14	PARANHANA-ENCOSTA SERRA	15.551.138
15	PRODUCAO	45.295.223
16	SERRA	51.935.031
17	SUL	12.149.988
18	VALE DO CAI	12.149.988
19	VALE DO RIO DOS SINOS	30.298.617
20	VALE DO RIO PARDO	12.149.988
21	VALE DO TAQUARI	22.798.462
22	METROPOLITANO DELTA DO JACUI	98.814.809
23	ALTO DA SERRA DO BOTUCARAI	12.149.988
24	JACUI CENTRO	12.149.988
25	CAMPOS DE CIMA DA SERRA	12.149.988
26	RIO DA VARZEA	12.149.988
27	VALE DO JAGUARI	12.149.988

28	CELEIRO	12.149.988
98	FORA DO ESTADO RS	12.149.988
99	ESTADO RS	12.149.988
100	REGIÃO FUNCIONAL	1.237.132.853
	TOTAL	1.851.394.423



Investimentos por Conselho Estadual de Desenvolvimento COREDE

R\$ 1,00

EMPRESA	INSTRUM. PROGRAM.	SUBTÍTULO	INVESTIMENTO
BANRISUL	5373	REFORMA, AMPLIAÇÃO E MODERNIZAÇÃO TECNOLÓGICA DA REDE DE ATENDIMENTO - BANRISUL	12.149.988
		SUBTOTAL	12.149.988
CORSAN	5070	ESTAÇÃO DE TRATAMENTO DE ESGOTO AMPLIADA/CONSTRUÍDA	13.575.261
		SUBTOTAL	13.575.261
		TOTAL DA REGIÃO	25.725.249

GOVERNO DO ESTADO DO RIO GRANDE DO SUL
REGIÃO : CENTRAL
INVESTIMENTO DAS EMPRESAS ESTATAIS - 2020

RSE0883
ORÇAMENTO 2020
EMPRESAS ESTATAIS

R\$ 1,00

EMPRESA	INSTRUM. PROGRAM.	SUBTÍTULO	INVESTIMENTO
BANRISUL	5373	REFORMA, AMPLIAÇÃO E MODERNIZAÇÃO TECNOLÓGICA DA REDE DE ATENDIMENTO - BANRISUL	12.149.988
		SUBTOTAL	12.149.988
		TOTAL DA REGIÃO	12.149.988

GOVERNO DO ESTADO DO RIO GRANDE DO SUL
REGIÃO : CENTRO SUL
INVESTIMENTO DAS EMPRESAS ESTATAIS - 2020

RSE0883
ORÇAMENTO 2020
EMPRESAS ESTATAIS

R\$ 1,00

EMPRESA	INSTRUM. PROGRAM.	SUBTÍTULO	INVESTIMENTO
BANRISUL	5373	REFORMA, AMPLIAÇÃO E MODERNIZAÇÃO TECNOLÓGICA DA REDE DE ATENDIMENTO - BANRISUL	12.149.988
		SUBTOTAL	12.149.988
		TOTAL DA REGIÃO	12.149.988

GOVERNO DO ESTADO DO RIO GRANDE DO SUL
 REGIÃO : FRONTEIRA NOROESTE
 INVESTIMENTO DAS EMPRESAS ESTATAIS - 2020

RSE0883
 ORÇAMENTO 2020
 EMPRESAS ESTATAIS

R\$ 1,00

EMPRESA	INSTRUM. PROGRAM.	SUBTÍTULO	INVESTIMENTO
BANRISUL	5373	REFORMA, AMPLIAÇÃO E MODERNIZAÇÃO TECNOLÓGICA DA REDE DE ATENDIMENTO - BANRISUL	12.149.988
SUBTOTAL			12.149.988
TOTAL DA REGIÃO			12.149.988

GOVERNO DO ESTADO DO RIO GRANDE DO SUL
REGIÃO : FRONTEIRA OESTE
INVESTIMENTO DAS EMPRESAS ESTATAIS - 2020

RSE0883
ORÇAMENTO 2020
EMPRESAS ESTATAIS

R\$ 1,00

EMPRESA	INSTRUM. PROGRAM.	SUBTÍTULO	INVESTIMENTO
BANRISUL	5373	REFORMA, AMPLIAÇÃO E MODERNIZAÇÃO TECNOLÓGICA DA REDE DE ATENDIMENTO - BANRISUL SUBTOTAL TOTAL DA REGIÃO	12.149.988 12.149.988 12.149.988

R\$ 1,00

EMPRESA	INSTRUM. PROGRAM.	SUBTÍTULO	INVESTIMENTO
BANRISUL	5373	REFORMA, AMPLIAÇÃO E MODERNIZAÇÃO TECNOLÓGICA DA REDE DE ATENDIMENTO - BANRISUL	12.149.988
		SUBTOTAL	12.149.988
SULGAS	5188	AMPLIAÇÃO DA REDE DE DISTRIBUIÇÃO DE GÁS E MELHORIAS DO SISTEMA DE DISTRIBUIÇÃO	8.041.052
		SUBTOTAL	8.041.052
EGR	6774	MANUTENÇÃO RODOVIA - GRAMADO RS-235	3.910.203
		MANUTENÇÃO RODOVIA - SÃO FRANCISCO DE PAULA RS-235	4.912.030
		SINALIZAÇÃO RODOVIA - GRAMADO RS-235 E RS-466	143.220
		SINALIZAÇÃO RODOVIA - SÃO FRANCISCO DE PAULA RS-235 E RS-020	236.280
		SUBTOTAL	9.201.733
		TOTAL DA REGIÃO	29.392.773

R\$ 1,00

EMPRESA	INSTRUM. PROGRAM.	SUBTÍTULO	INVESTIMENTO
BANRISUL	5373	REFORMA, AMPLIAÇÃO E MODERNIZAÇÃO TECNOLÓGICA DA REDE DE ATENDIMENTO - BANRISUL	12.149.988
		SUBTOTAL	12.149.988
CORSAN	5070	ESTAÇÃO DE TRATAMENTO DE ESGOTO AMPLIADA/CONSTRUÍDA	13.575.261
		SUBTOTAL	13.575.261
		TOTAL DA REGIÃO	25.725.249

R\$ 1,00

EMPRESA	INSTRUM. PROGRAM.	SUBTÍTULO	INVESTIMENTO
BANRISUL	5373	REFORMA, AMPLIAÇÃO E MODERNIZAÇÃO TECNOLÓGICA DA REDE DE ATENDIMENTO - BANRISUL	12.149.988
		SUBTOTAL	12.149.988
CORSAN	5070	ESTAÇÃO DE TRATAMENTO DE ESGOTO AMPLIADA/CONSTRUÍDA	13.575.261
		SUBTOTAL	13.575.261
		TOTAL DA REGIÃO	25.725.249

GOVERNO DO ESTADO DO RIO GRANDE DO SUL
REGIÃO : MISSOES
INVESTIMENTO DAS EMPRESAS ESTATAIS - 2020

RSE0883
ORÇAMENTO 2020
EMPRESAS ESTATAIS

R\$ 1,00

EMPRESA	INSTRUM. PROGRAM.	SUBTÍTULO	INVESTIMENTO
BANRISUL	5373	REFORMA, AMPLIAÇÃO E MODERNIZAÇÃO TECNOLÓGICA DA REDE DE ATENDIMENTO - BANRISUL	12.149.988
		SUBTOTAL	12.149.988
		TOTAL DA REGIÃO	12.149.988

GOVERNO DO ESTADO DO RIO GRANDE DO SUL
REGIÃO : NOROESTE COLONIAL
INVESTIMENTO DAS EMPRESAS ESTATAIS - 2020

RSE0883
ORÇAMENTO 2020
EMPRESAS ESTATAIS

R\$ 1,00

EMPRESA	INSTRUM. PROGRAM.	SUBTÍTULO	INVESTIMENTO
BANRISUL	5373	REFORMA, AMPLIAÇÃO E MODERNIZAÇÃO TECNOLÓGICA DA REDE DE ATENDIMENTO - BANRISUL <p style="text-align: right;">SUBTOTAL TOTAL DA REGIÃO</p>	12.149.988 12.149.988 12.149.988

R\$ 1,00

EMPRESA	INSTRUM. PROGRAM.	SUBTÍTULO	INVESTIMENTO
BANRISUL	5373	REFORMA, AMPLIAÇÃO E MODERNIZAÇÃO TECNOLÓGICA DA REDE DE ATENDIMENTO - BANRISUL	12.149.988
		SUBTOTAL	12.149.988
EGR	6774	MANUTENÇÃO RODOVIA - TRÊS COROAS RS -115	3.313.370
		SINALIZAÇÃO RODOVIA - TRÊS COROAS RS -115	87.780
		SUBTOTAL	3.401.150
		TOTAL DA REGIÃO	15.551.138

R\$ 1,00

EMPRESA	INSTRUM. PROGRAM.	SUBTÍTULO	INVESTIMENTO
BANRISUL	5373	REFORMA, AMPLIAÇÃO E MODERNIZAÇÃO TECNOLÓGICA DA REDE DE ATENDIMENTO - BANRISUL	12.149.988
		SUBTOTAL	12.149.988
CORSAN	5070	ESTAÇÃO DE TRATAMENTO DE ESGOTO AMPLIADA/CONSTRUÍDA	13.575.261
		ESTAÇÃO DE TRATAMENTO DE ESGOTO AMPLIADA/CONSTRUÍDA	13.575.261
		SUBTOTAL	27.150.523
EGR	6774	SINALIZAÇÃO RODOVIA - COXILHA RS-135	308.220
		MANUTENÇÃO RODOVIA - COXILHA RS-135	5.686.491
		SUBTOTAL	5.994.711
		TOTAL DA REGIÃO	45.295.223

R\$ 1,00

EMPRESA	INSTRUM. PROGRAM.	SUBTÍTULO	INVESTIMENTO
BANRISUL	5373	REFORMA, AMPLIAÇÃO E MODERNIZAÇÃO TECNOLÓGICA DA REDE DE ATENDIMENTO - BANRISUL	12.149.988
		SUBTOTAL	12.149.988
SULGAS	5188	AMPLIAÇÃO DA REDE DE DISTRIBUIÇÃO DE GÁS E MELHORIAS DO SISTEMA DE DISTRIBUIÇÃO	2.680.350
		SUBTOTAL	2.680.350
CORSAN	5070	ESTAÇÃO DE TRATAMENTO DE ESGOTO AMPLIADA/CONSTRUÍDA	13.575.261
		ESTAÇÃO DE TRATAMENTO DE ESGOTO AMPLIADA/CONSTRUÍDA	13.575.261
		SUBTOTAL	27.150.523
EGR	6774	SINALIZAÇÃO RODOVIA - FLORES DA CUNHA RS 122	144.320
		MANUTENÇÃO RODOVIA - BOA VISTA DO SUL RST-453	5.887.804
		MANUTENÇÃO RODOVIA - FLORES DA CUNHA RS 122	3.922.045
		SUBTOTAL	9.954.169
		TOTAL DA REGIÃO	51.935.031

GOVERNO DO ESTADO DO RIO GRANDE DO SUL
REGIÃO : VALE DO CAI
INVESTIMENTO DAS EMPRESAS ESTATAIS - 2020

RSE0883
ORÇAMENTO 2020
EMPRESAS ESTATAIS

R\$ 1,00

EMPRESA	INSTRUM. PROGRAM.	SUBTÍTULO	INVESTIMENTO
BANRISUL	5373	REFORMA, AMPLIAÇÃO E MODERNIZAÇÃO TECNOLÓGICA DA REDE DE ATENDIMENTO - BANRISUL	12.149.988
		SUBTOTAL	12.149.988
		TOTAL DA REGIÃO	12.149.988

R\$ 1,00

EMPRESA	INSTRUM. PROGRAM.	SUBTÍTULO	INVESTIMENTO
BANRISUL	5373	REFORMA, AMPLIAÇÃO E MODERNIZAÇÃO TECNOLÓGICA DA REDE DE ATENDIMENTO - BANRISUL	12.149.988
		SUBTOTAL	12.149.988
BAGERGS	5226	OBRAS MÁQUINAS E EQUIPAMENTOS	500.000
		SUBTOTAL	400.000
SULGAS	5188	AMPLIAÇÃO DA REDE DE DISTRIBUIÇÃO DE GÁS E MELHORIAS DO SISTEMA DE DISTRIBUIÇÃO	4.288.561
		SUBTOTAL	4.288.561
EGR	6774	SINALIZAÇÃO RODOVIA - PORTÃO RS-122, RS-240 E RSC-287	364.980
		SINALIZAÇÃO RODOVIA - CAMPO BOM RS-239	333.960
		MANUTENÇÃO RODOVIA - PORTÃO RS-122 E RS-240	6.297.535
		MANUTENÇÃO RODOVIA - CAMPO BOM RS-239	5.963.592
		SUBTOTAL	12.960.068
		TOTAL DA REGIÃO	30.298.617

GOVERNO DO ESTADO DO RIO GRANDE DO SUL
 REGIÃO : VALE DO RIO PARDO
 INVESTIMENTO DAS EMPRESAS ESTATAIS - 2020

RSE0883
 ORÇAMENTO 2020
 EMPRESAS ESTATAIS

R\$ 1,00

EMPRESA	INSTRUM. PROGRAM.	SUBTÍTULO	INVESTIMENTO
BANRISUL	5373	REFORMA, AMPLIAÇÃO E MODERNIZAÇÃO TECNOLÓGICA DA REDE DE ATENDIMENTO - BANRISUL	12.149.988
		SUBTOTAL	12.149.988
		TOTAL DA REGIÃO	12.149.988

R\$ 1,00

EMPRESA	INSTRUM. PROGRAM.	SUBTÍTULO	INVESTIMENTO
BANRISUL	5373	REFORMA, AMPLIAÇÃO E MODERNIZAÇÃO TECNOLÓGICA DA REDE DE ATENDIMENTO - BANRISUL	12.149.988
		SUBTOTAL	12.149.988
SULGAS	5188	AMPLIAÇÃO DA REDE DE DISTRIBUIÇÃO DE GÁS E MELHORIAS DO SISTEMA DE DISTRIBUIÇÃO	2.412.315
		SUBTOTAL	2.412.315
EGR	6774	SINALIZAÇÃO RODOVIA - ENCANTADO RS-130 E RS-129	296.780
		SINALIZAÇÃO RODOVIA - CRUZEIRO DO SUL RSC-453	21.868
		MANUTENÇÃO RODOVIA - CRUZEIRO DO SUL RST-453	2.354.174
		MANUTENÇÃO RODOVIA - ENCANTADO RS-130 E RS-129	5.563.335
		SUBTOTAL	8.236.158
		TOTAL DA REGIÃO	22.798.462

R\$ 1,00

EMPRESA	INSTRUM. PROGRAM.	SUBTÍTULO	INVESTIMENTO
BANRISUL	5373	REFORMA, AMPLIAÇÃO E MODERNIZAÇÃO TECNOLÓGICA DA REDE DE ATENDIMENTO - BANRISUL	52.649.948
		SUBTOTAL	52.649.948
CEASA	5018	RECUPERAÇÃO ESTRUTURAL DA CEASA/RS	1.770.000
	5217	MODERNIZAÇÃO DO SISTEMA DE GESTÃO	100.000
		SUBTOTAL	1.870.000
SULGAS	5188	AMPLIAÇÃO DA REDE DE DISTRIBUIÇÃO DE GÁS E MELHORIAS DO SISTEMA DE DISTRIBUIÇÃO	20.102.630
	5666	PROJETOS EM TI, SISTEMAS E EQUIPAMENTOS	2.250.000
		SUBTOTAL	22.352.630
CORSAN	5070	ESTAÇÃO DE TRATAMENTO DE ESGOTO AMPLIADA/CONSTRUÍDA	13.575.261
		SUBTOTAL	13.575.261
EGR	6774	MANUTENÇÃO RODOVIA - VIAMÃO RS-040	5.300.445
		MANUTENÇÃO RODOVIA - SANTO ANTÔNIO DA PATRULHA RS-474	2.576.802
		SINALIZAÇÃO RODOVIA - VIAMAO RS-040	272.360
		SINALIZAÇÃO RODOVIA - SANTO ANTÔNIO DA PATRULHA RS-474	217.360
		SUBTOTAL	8.366.967
		TOTAL DA REGIÃO	98.814.809

GOVERNO DO ESTADO DO RIO GRANDE DO SUL
REGIÃO : ALTO DA SERRA DO BOTUCARAI
INVESTIMENTO DAS EMPRESAS ESTATAIS - 2020

RSE0883
ORÇAMENTO 2020
EMPRESAS ESTATAIS

R\$ 1,00

EMPRESA	INSTRUM. PROGRAM.	SUBTÍTULO	INVESTIMENTO
BANRISUL	5373	REFORMA, AMPLIAÇÃO E MODERNIZAÇÃO TECNOLÓGICA DA REDE DE ATENDIMENTO - BANRISUL	12.149.988
		SUBTOTAL	12.149.988
		TOTAL DA REGIÃO	12.149.988

GOVERNO DO ESTADO DO RIO GRANDE DO SUL
 REGIÃO : JACUI CENTRO
 INVESTIMENTO DAS EMPRESAS ESTATAIS - 2020

RSE0883
 ORÇAMENTO 2020
 EMPRESAS ESTATAIS

R\$ 1,00

EMPRESA	INSTRUM. PROGRAM.	SUBTÍTULO	INVESTIMENTO
BANRISUL	5373	REFORMA, AMPLIAÇÃO E MODERNIZAÇÃO TECNOLÓGICA DA REDE DE ATENDIMENTO - BANRISUL	12.149.988
		SUBTOTAL	12.149.988
		TOTAL DA REGIÃO	12.149.988

GOVERNO DO ESTADO DO RIO GRANDE DO SUL
 REGIÃO : CAMPOS DE CIMA DA SERRA
 INVESTIMENTO DAS EMPRESAS ESTATAIS - 2020

RSE0883
 ORÇAMENTO 2020
 EMPRESAS ESTATAIS

R\$ 1,00

EMPRESA	INSTRUM. PROGRAM.	SUBTÍTULO	INVESTIMENTO
BANRISUL	5373	REFORMA, AMPLIAÇÃO E MODERNIZAÇÃO TECNOLÓGICA DA REDE DE ATENDIMENTO - BANRISUL	12.149.988
		SUBTOTAL	12.149.988
		TOTAL DA REGIÃO	12.149.988

GOVERNO DO ESTADO DO RIO GRANDE DO SUL
REGIÃO : RIO DA VARZEA
INVESTIMENTO DAS EMPRESAS ESTATAIS - 2020

RSE0883
ORÇAMENTO 2020
EMPRESAS ESTATAIS

R\$ 1,00

EMPRESA	INSTRUM. PROGRAM.	SUBTÍTULO	INVESTIMENTO
BANRISUL	5373	REFORMA, AMPLIAÇÃO E MODERNIZAÇÃO TECNOLÓGICA DA REDE DE ATENDIMENTO - BANRISUL <p style="text-align: right;">SUBTOTAL TOTAL DA REGIÃO</p>	12.149.988 12.149.988 12.149.988

R\$ 1,00

EMPRESA	INSTRUM. PROGRAM.	SUBTÍTULO	INVESTIMENTO
BANRISUL	5373	REFORMA, AMPLIAÇÃO E MODERNIZAÇÃO TECNOLÓGICA DA REDE DE ATENDIMENTO - BANRISUL	12.149.988
		SUBTOTAL	12.149.988
		TOTAL DA REGIÃO	12.149.988

GOVERNO DO ESTADO DO RIO GRANDE DO SUL
 REGIÃO : CELEIRO
 INVESTIMENTO DAS EMPRESAS ESTATAIS - 2020

RSE0883
 ORÇAMENTO 2020
 EMPRESAS ESTATAIS

R\$ 1,00

EMPRESA	INSTRUM. PROGRAM.	SUBTÍTULO	INVESTIMENTO
BANRISUL	5373	REFORMA, AMPLIAÇÃO E MODERNIZAÇÃO TECNOLÓGICA DA REDE DE ATENDIMENTO - BANRISUL	12.149.988
		SUBTOTAL	12.149.988
		TOTAL DA REGIÃO	12.149.988

GOVERNO DO ESTADO DO RIO GRANDE DO SUL
 REGIÃO : FORA DO ESTADO RS
 INVESTIMENTO DAS EMPRESAS ESTATAIS - 2020

RSE0883
 ORÇAMENTO 2020
 EMPRESAS ESTATAIS

R\$ 1,00

EMPRESA	INSTRUM. PROGRAM.	SUBTÍTULO	INVESTIMENTO
BANRISUL	5373	REFORMA, AMPLIAÇÃO E MODERNIZAÇÃO TECNOLÓGICA DA REDE DE ATENDIMENTO - BANRISUL	12.149.988
		SUBTOTAL	12.149.988
		TOTAL DA REGIÃO	12.149.988

GOVERNO DO ESTADO DO RIO GRANDE DO SUL
 REGIÃO : ESTADO RS
 INVESTIMENTO DAS EMPRESAS ESTATAIS - 2020

RSE0883
 ORÇAMENTO 2020
 EMPRESAS ESTATAIS

R\$ 1,00

EMPRESA	INSTRUM. PROGRAM.	SUBTÍTULO	INVESTIMENTO
BANRISUL	5373	REFORMA, AMPLIAÇÃO E MODERNIZAÇÃO TECNOLÓGICA DA REDE DE ATENDIMENTO - BANRISUL	12.149.988
		SUBTOTAL	12.149.988
		TOTAL DA REGIÃO	12.149.988



Demonstrativo dos Investimentos por Região Funcional

Demonstrativo dos Investimentos por Região Funcional

R\$ 1,00

CÓDIGO	REGIÃO FUNCIONAL	INVESTIMENTO
1	REGIAO FUNCIONAL 1	488.209.174
2	REGIAO FUNCIONAL 2	233.886.096
3	REGIAO FUNCIONAL 3	144.766.586
4	REGIAO FUNCIONAL 4	127.482.446
5	REGIAO FUNCIONAL 5	99.365.405
6	REGIAO FUNCIONAL 6	91.483.438
7	REGIAO FUNCIONAL 7	122.536.442
8	REGIAO FUNCIONAL 8	103.327.909
9	REGIAO FUNCIONAL 9	188.539.367
10	REGIÃO FUNCIONAL ESTADO RS	239.647.572
11	REGIÃO FUNCIONAL FORA DO ESTADO RS	12.149.988
	TOTAL	1.851.394.423



**Investimentos por
Conselho Estadual
de Desenvolvimento
FUNCIONAL**

R\$ 1,00

EMPRESA	INSTRUM. PROGRAM.	SUBTÍTULO	INVESTIMENTO
BANRISUL	5373	REFORMA, AMPLIAÇÃO E MODERNIZAÇÃO TECNOLÓGICA DA REDE DE ATENDIMENTO - BANRISUL	101.249.901,81
		SUBTOTAL	101.249.901,81
CEASA	5018	RECUPERAÇÃO ESTRUTURAL DA CEASA/RS	1.770.000,00
CEASA	5217	MODERNIZAÇÃO DO SISTEMA DE GESTÃO	100.000,00
		SUBTOTAL	1.870.000,00
BAGERGS	5226	OBRAS	500.000,00
BAGERGS	5226	MÁQUINAS E EQUIPAMENTOS	400.000,00
		SUBTOTAL	900.000,00
SULGAS	5188	AMPLIAÇÃO DA REDE DE DISTRIBUIÇÃO DE GÁS E MELHORIAS DO SISTEMA DE DISTRIBUIÇÃO	24.391.192,16
SULGAS	5666	PROJETOS EM TI, SISTEMAS E EQUIPAMENTOS	2.250.000,00
		SUBTOTAL	26.641.192,16
CEEE-GT	5037	EXPANSÃO DA TRANSMISSÃO - INVESTIMENTO	67.032.761,77
		SUBTOTAL	67.032.761,77
CEEE-D	5038	EXPANSÃO, RENOVAÇÃO E MELHORIA DAS INSTALAÇÕES DE SUBTRANSMISSÃO (SUBESTAÇÕES)	468.157,47
CEEE-D	5038	EXPANSÃO, RENOVAÇÃO E MELHORIA DE INSTALAÇÕES DE SUBTRANSMISSÃO (LINHAS)	4.095.611,93
CEEE-D	5040	EXPANSÃO, RENOVAÇÃO E MELHORIA DAS INSTALAÇÕES DE REDES DE DISTRIBUIÇÃO	66.589.022,16
		SUBTOTAL	71.152.791,56
CORSAN	5069	ECONOMIAS ATENDIDAS	16.693.120,57
CORSAN	5070	ESTAÇÃO DE TRATAMENTO DE ESGOTO AMPLIADA/CONSTRUÍDA	13.575.261,50
CORSAN	5070	ECONOMIAS ESGOTO ATENDIDAS	47.036.227,71
CORSAN	5070	REDES DE ESGOTO ASSENTADA	43.192.168,26
CORSAN	5182	HIDRÔMETRO INSTALADO/SUBSTITUÍDO	27.942.379,40
		SUBTOTAL	148.439.157,44
BADESUL	5207	TECNOLOGIA DA INFORMAÇÃO E DE COMUNICAÇÃO	8.000.000,00
		SUBTOTAL	8.000.000,00
BCARTOES	5222	INVESTIMENTOS	5.330.365,09
BCARTOES	5222	OUTROS INVESTIMENTOS	32.864.818,09
		SUBTOTAL	38.195.183,18
EGR	6774	SINALIZAÇÃO RODOVIA - VIAMAO RS-040	272.360,00
EGR	6774	SINALIZAÇÃO RODOVIA - CAMPO BOM RS-239	333.960,00
EGR	6774	MANUTENÇÃO RODOVIA - TRÊS COROAS RS -115	3.313.370,31
EGR	6774	SINALIZAÇÃO RODOVIA - TRÊS COROAS RS -115	87.780,00
EGR	6774	MANUTENÇÃO RODOVIA - PORTÃO RS-122 E RS-240	6.297.535,13
EGR	6774	MANUTENÇÃO RODOVIA - SANTO ANTÔNIO DA PATRULHA RS-474	2.576.802,64
EGR	6774	SINALIZAÇÃO RODOVIA - SANTO ANTÔNIO DA PATRULHA RS-474	217.360,00
EGR	6774	MANUTENÇÃO RODOVIA - CAMPO BOM RS-239	5.963.592,88

GOVERNO DO ESTADO DO RIO GRANDE DO SUL
 REGIÃO : REGIAO FUNCIONAL 1
 INVESTIMENTO DAS EMPRESAS ESTATAIS - 2020

RSE0896
 ORÇAMENTO 2020
 EMPRESAS ESTATAIS

R\$ 1,00

EMPRESA	INSTRUM. PROGRAM.	SUBTÍTULO	INVESTIMENTO
EGR	6774	SINALIZAÇÃO RODOVIA - PORTÃO RS-122, RS-240 E RSC-287	364.980,00
EGR	6774	MANUNTENÇÃO RODOVIA - VIAMÃO RS-040	5.300.445,14
SUBTOTAL			24.728.186,10
TOTAL DA REGIÃO			488.209.174,02

R\$ 1,00

EMPRESA	INSTRUM. PROGRAM.	SUBTÍTULO	INVESTIMENTO
BANRISUL	5373	REFORMA, AMPLIAÇÃO E MODERNIZAÇÃO TECNOLÓGICA DA REDE DE ATENDIMENTO - BANRISUL	24.299.976,43
		SUBTOTAL	24.299.976,43
SULGAS	5188	AMPLIAÇÃO DA REDE DE DISTRIBUIÇÃO DE GÁS E MELHORIAS DO SISTEMA DE DISTRIBUIÇÃO	2.412.315,71
		SUBTOTAL	2.412.315,71
CEEE-GT	5037	EXPANSÃO DA TRANSMISSÃO - INVESTIMENTO	134.065.523,53
		SUBTOTAL	134.065.523,53
CEEE-D	5040	EXPANSÃO, RENOVAÇÃO E MELHORIA DAS INSTALAÇÕES DE REDES DE DISTRIBUIÇÃO	1.387.357,66
		SUBTOTAL	1.387.357,66
CORSAN	5069	ECONOMIAS ATENDIDAS	2.228.632,37
CORSAN	5070	REDES DE ESGOTO ASSENTADA	8.705.944,89
CORSAN	5070	ECONOMIAS ESGOTO ATENDIDAS	7.062.667,50
CORSAN	5182	HIDRÔMETRO INSTALADO/SUBSTITUÍDO	7.292.336,18
		SUBTOTAL	25.289.580,94
BCARTOES	5222	OUTROS INVESTIMENTOS	32.864.818,09
BCARTOES	5222	INVESTIMENTOS	5.330.365,09
		SUBTOTAL	38.195.183,18
EGR	6774	SINALIZAÇÃO RODOVIA - CRUZEIRO DO SUL RSC-453	21.868,00
EGR	6774	MANUTENÇÃO RODOVIA - ENCANTADO RS-130 E RS-129	5.563.335,85
EGR	6774	SINALIZAÇÃO RODOVIA - ENCANTADO RS-130 E RS-129	296.780,00
EGR	6774	MANUTENÇÃO RODOVIA - CRUZEIRO DO SUL RST-453	2.354.174,47
		SUBTOTAL	8.236.158,32
		TOTAL DA REGIÃO	233.886.095,78

R\$ 1,00

EMPRESA	INSTRUM. PROGRAM.	SUBTÍTULO	INVESTIMENTO
BANRISUL	5373	REFORMA, AMPLIAÇÃO E MODERNIZAÇÃO TECNOLÓGICA DA REDE DE ATENDIMENTO - BANRISUL	36.449.964,65
		SUBTOTAL	36.449.964,65
SULGAS	5188	AMPLIAÇÃO DA REDE DE DISTRIBUIÇÃO DE GÁS E MELHORIAS DO SISTEMA DE DISTRIBUIÇÃO	10.721.403,15
		SUBTOTAL	10.721.403,15
CORSAN	5069	ECONOMIAS ATENDIDAS	5.270.414,39
CORSAN	5070	ESTAÇÃO DE TRATAMENTO DE ESGOTO AMPLIADA/CONSTRUÍDA	27.150.523,00
CORSAN	5182	HIDRÔMETRO INSTALADO/SUBSTITUÍDO	7.823.194,91
		SUBTOTAL	40.244.132,30
BCARTOES	5222	INVESTIMENTOS	5.330.365,09
BCARTOES	5222	OUTROS INVESTIMENTOS	32.864.818,09
		SUBTOTAL	38.195.183,18
EGR	6774	MANUTENÇÃO RODOVIA - FLORES DA CUNHA RS 122	3.922.045,20
EGR	6774	SINALIZAÇÃO RODOVIA - GRAMADO RS-235 E RS-466	143.220,00
EGR	6774	MANUTENÇÃO RODOVIA - SÃO FRANCISCO DE PAULA RS-235	4.912.030,04
EGR	6774	SINALIZAÇÃO RODOVIA - SÃO FRANCISCO DE PAULA RS-235 E RS-020	236.280,00
EGR	6774	MANUTENÇÃO RODOVIA - GRAMADO RS-235	3.910.203,28
EGR	6774	SINALIZAÇÃO RODOVIA - FLORES DA CUNHA RS 122	144.320,00
EGR	6774	MANUTENÇÃO RODOVIA - BOA VISTA DO SUL RST-453	5.887.804,57
		SUBTOTAL	19.155.903,09
		TOTAL DA REGIÃO	144.766.586,37

R\$ 1,00

EMPRESA	INSTRUM. PROGRAM.	SUBTÍTULO	INVESTIMENTO
BANRISUL	5373	REFORMA, AMPLIAÇÃO E MODERNIZAÇÃO TECNOLÓGICA DA REDE DE ATENDIMENTO - BANRISUL	12.149.988,22
		SUBTOTAL	12.149.988,22
CEEE-D	5038	EXPANSÃO, RENOVACÃO E MELHORIA DAS INSTALAÇÕES DE SUBTRANSMISSÃO (SUBESTAÇÕES)	342.554,24
CEEE-D	5038	EXPANSÃO, RENOVACÃO E MELHORIA DE INSTALAÇÕES DE SUBTRANSMISSÃO (LINHAS)	830.007,73
CEEE-D	5040	EXPANSÃO, RENOVACÃO E MELHORIA DAS INSTALAÇÕES DE REDES DE DISTRIBUIÇÃO	31.907.844,34
		SUBTOTAL	33.080.406,31
CORSAN	5069	ECONOMIAS ATENDIDAS	4.475.025,84
CORSAN	5070	REDES DE ESGOTO ASSENTADA	7.809.668,08
CORSAN	5070	ECONOMIAS ESGOTO ATENDIDAS	9.993.390,05
CORSAN	5070	ESTAÇÃO DE TRATAMENTO DE ESGOTO AMPLIADA/CONSTRUÍDA	13.575.261,50
CORSAN	5182	HIDRÔMETRO INSTALADO/SUBSTITUÍDO	8.203.523,18
		SUBTOTAL	44.056.868,66
BCARTOES	5222	INVESTIMENTOS	5.330.365,09
BCARTOES	5222	OUTROS INVESTIMENTOS	32.864.818,09
		SUBTOTAL	38.195.183,18
		TOTAL DA REGIÃO	127.482.446,37

R\$ 1,00

EMPRESA	INSTRUM. PROGRAM.	SUBTÍTULO	INVESTIMENTO
BANRISUL	5373	REFORMA, AMPLIAÇÃO E MODERNIZAÇÃO TECNOLÓGICA DA REDE DE ATENDIMENTO - BANRISUL	12.149.988,22
		SUBTOTAL	12.149.988,22
CEEE-D	5038	EXPANSÃO, RENOVAÇÃO E MELHORIA DE INSTALAÇÕES DE SUBTRANSMISSÃO (LINHAS)	244.920,31
CEEE-D	5038	EXPANSÃO, RENOVAÇÃO E MELHORIA DAS INSTALAÇÕES DE SUBTRANSMISSÃO (SUBESTAÇÕES)	456.738,99
CEEE-D	5040	EXPANSÃO, RENOVAÇÃO E MELHORIA DAS INSTALAÇÕES DE REDES DE DISTRIBUIÇÃO	30.520.486,68
		SUBTOTAL	31.222.145,98
CORSAN	5069	ECONOMIAS ATENDIDAS	1.337.488,31
CORSAN	5070	REDES DE ESGOTO ASSENTADA	4.340.351,65
CORSAN	5070	ECONOMIAS ESGOTO ATENDIDAS	4.712.237,76
CORSAN	5182	HIDRÔMETRO INSTALADO/SUBSTITUÍDO	7.408.009,68
		SUBTOTAL	17.798.087,40
BCARTOES	5222	INVESTIMENTOS	5.330.365,09
BCARTOES	5222	OUTROS INVESTIMENTOS	32.864.818,09
		SUBTOTAL	38.195.183,18
		TOTAL DA REGIÃO	99.365.404,78

R\$ 1,00

EMPRESA	INSTRUM. PROGRAM.	SUBTÍTULO	INVESTIMENTO
BANRISUL	5373	REFORMA, AMPLIAÇÃO E MODERNIZAÇÃO TECNOLÓGICA DA REDE DE ATENDIMENTO - BANRISUL	24.299.976,43
		SUBTOTAL	24.299.976,43
CEEE-D	5040	EXPANSÃO, RENOVACÃO E MELHORIA DAS INSTALAÇÕES DE REDES DE DISTRIBUIÇÃO	8.324.145,96
		SUBTOTAL	8.324.145,96
CORSAN	5069	ECONOMIAS ATENDIDAS	499.627,56
CORSAN	5070	REDES DE ESGOTO ASSENTADA	578.352,96
CORSAN	5070	ESTAÇÃO DE TRATAMENTO DE ESGOTO AMPLIADA/CONSTRUÍDA	13.575.261,50
CORSAN	5182	HIDRÔMETRO INSTALADO/SUBSTITUÍDO	6.010.890,71
		SUBTOTAL	20.664.132,73
BCARTOES	5222	OUTROS INVESTIMENTOS	32.864.818,09
BCARTOES	5222	INVESTIMENTOS	5.330.365,09
		SUBTOTAL	38.195.183,18
		TOTAL DA REGIÃO	91.483.438,30

R\$ 1,00

EMPRESA	INSTRUM. PROGRAM.	SUBTÍTULO	INVESTIMENTO
BANRISUL	5373	REFORMA, AMPLIAÇÃO E MODERNIZAÇÃO TECNOLÓGICA DA REDE DE ATENDIMENTO - BANRISUL	48.599.952,87
		SUBTOTAL	48.599.952,87
CORSAN	5069	ECONOMIAS ATENDIDAS	2.160.676,84
CORSAN	5070	REDES DE ESGOTO ASSENTADA	12.006.583,39
CORSAN	5070	ECONOMIAS ESGOTO ATENDIDAS	13.512.532,78
CORSAN	5182	HIDRÔMETRO INSTALADO/SUBSTITUÍDO	8.061.513,30
		SUBTOTAL	35.741.306,32
BCARTOES	5222	INVESTIMENTOS	5.330.365,09
BCARTOES	5222	OUTROS INVESTIMENTOS	32.864.818,09
		SUBTOTAL	38.195.183,18
		TOTAL DA REGIÃO	122.536.442,37

R\$ 1,00

EMPRESA	INSTRUM. PROGRAM.	SUBTÍTULO	INVESTIMENTO
BANRISUL	5373	REFORMA, AMPLIAÇÃO E MODERNIZAÇÃO TECNOLÓGICA DA REDE DE ATENDIMENTO - BANRISUL	48.599.952,87
		SUBTOTAL	48.599.952,87
CORSAN	5069	ECONOMIAS ATENDIDAS	1.550.621,55
CORSAN	5070	ECONOMIAS ESGOTO ATENDIDAS	391.738,29
CORSAN	5070	REDES DE ESGOTO ASSENTADA	4.823.748,15
CORSAN	5182	HIDRÔMETRO INSTALADO/SUBSTITUÍDO	9.766.664,60
		SUBTOTAL	16.532.772,59
BCARTOES	5222	OUTROS INVESTIMENTOS	32.864.818,09
BCARTOES	5222	INVESTIMENTOS	5.330.365,09
		SUBTOTAL	38.195.183,18
		TOTAL DA REGIÃO	103.327.908,64

R\$ 1,00

EMPRESA	INSTRUM. PROGRAM.	SUBTÍTULO	INVESTIMENTO
BANRISUL	5373	REFORMA, AMPLIAÇÃO E MODERNIZAÇÃO TECNOLÓGICA DA REDE DE ATENDIMENTO - BANRISUL	72.899.929,30
		SUBTOTAL	72.899.929,30
CORSAN	5069	ECONOMIAS ATENDIDAS	4.874.264,56
CORSAN	5070	ESTAÇÃO DE TRATAMENTO DE ESGOTO AMPLIADA/CONSTRUÍDA	40.725.784,50
CORSAN	5070	REDES DE ESGOTO ASSENTADA	7.776.613,62
CORSAN	5070	ECONOMIAS ESGOTO ATENDIDAS	6.524.636,90
CORSAN	5182	HIDRÔMETRO INSTALADO/SUBSTITUÍDO	11.548.243,03
		SUBTOTAL	71.449.542,62
BCARTOES	5222	OUTROS INVESTIMENTOS	32.864.818,09
BCARTOES	5222	INVESTIMENTOS	5.330.365,09
		SUBTOTAL	38.195.183,18
EGR	6774	MANUTENÇÃO RODOVIA - COXILHA RS-135	5.686.491,86
EGR	6774	SINALIZAÇÃO RODOVIA - COXILHA RS-135	308.220,00
		SUBTOTAL	5.994.711,86
		TOTAL DA REGIÃO	188.539.366,96

R\$ 1,00

EMPRESA	INSTRUM. PROGRAM.	SUBTÍTULO	INVESTIMENTO
BANRISUL	5373	REFORMA, AMPLIAÇÃO E MODERNIZAÇÃO TECNOLÓGICA DA REDE DE ATENDIMENTO - BANRISUL	12.149.988,22
		SUBTOTAL	12.149.988,22
CEEE-GT	5035	EXPANSÃO DA GERAÇÃO ENERGIA HIDROELÉTRICA	40.470.335,81
CEEE-GT	5042	MANUTENÇÃO E OPERAÇÃO DA GERAÇÃO - INVESTIMENTO	18.095.186,72
CEEE-GT	5043	MANUTENÇÃO E OPERAÇÃO DA TRANSMISSÃO - INVESTIMENTO	51.893.877,77
CEEE-GT	5227	QUALIFICAÇÃO DA INFRA-ESTRUTURA - CEEE GT	8.988.378,83
		SUBTOTAL	119.447.779,13
CEEE-D	5223	QUALIFICAÇÃO DA INFRAESTRUTURA CEEE - D	1.590.400,00
		SUBTOTAL	1.590.400,00
CORSAN	5069	REDE DE ÁGUA ASSENTADA/SUBSTITUÍDA	39.089.872,00
		SUBTOTAL	39.089.872,00
PROCERGS	5092	AMPLIAÇÃO DA INFOVIA RS	6.500.000,00
PROCERGS	5212	MODERNIZAÇÃO DO DATA CENTER DA PROCERGS	8.000.000,00
		SUBTOTAL	14.500.000,00
BADESUL	5220	PROMOÇÃO DA PARTICIPAÇÃO ACIONÁRIA EM EMPRESAS GAÚCHAS	20.000.000,00
		SUBTOTAL	20.000.000,00
BCARTOES	5222	OUTROS INVESTIMENTOS	32.864.818,09
BCARTOES	5222	INVESTIMENTOS	4.714,16
		SUBTOTAL	32.869.532,25
		TOTAL DA REGIÃO	239.647.571,59

GOVERNO DO ESTADO DO RIO GRANDE DO SUL
 REGIÃO : REGIÃO FUNCIONAL FORA DO ESTADO RS
 INVESTIMENTO DAS EMPRESAS ESTATAIS - 2020

RSE0896
 ORÇAMENTO 2020
 EMPRESAS ESTATAIS

R\$ 1,00

EMPRESA	INSTRUM. PROGRAM.	SUBTÍTULO	INVESTIMENTO
BANRISUL	5373	REFORMA, AMPLIAÇÃO E MODERNIZAÇÃO TECNOLÓGICA DA REDE DE ATENDIMENTO - BANRISUL	12.149.988,22
		SUBTOTAL	12.149.988,22
		TOTAL DA REGIÃO	12.149.988,22

