

Modelo de 
**DISTANCIAMENTO
CONTROLADO**
RIO GRANDE DO SUL

distanciamentocontrolado.rs.gov.br

O Boletim apresenta a **taxa diária de óbitos por 100 mil habitantes**, considerando a **média móvel de 7 dias por data de notificação**.

- **Abrangência:** Brasil, Rio Grande do Sul e Regiões Covid-19.
- **Fonte:** Ministério da Saúde
- **Período Considerado:** após 17 de mar. de 2020 (primeiro registro de óbito por Covid-19 no país) até 08 de abr. de 2021

Brasil

1,34

Tx. Diária de Óbitos

A maior taxa desde o início da pandemia foi atingida no dia 1º de Abril (1,48).

Rio Grande do Sul

1,85

Tx. Diária de Óbitos

A maior taxa desde o início da pandemia no dia 1º de Abril (2,66).

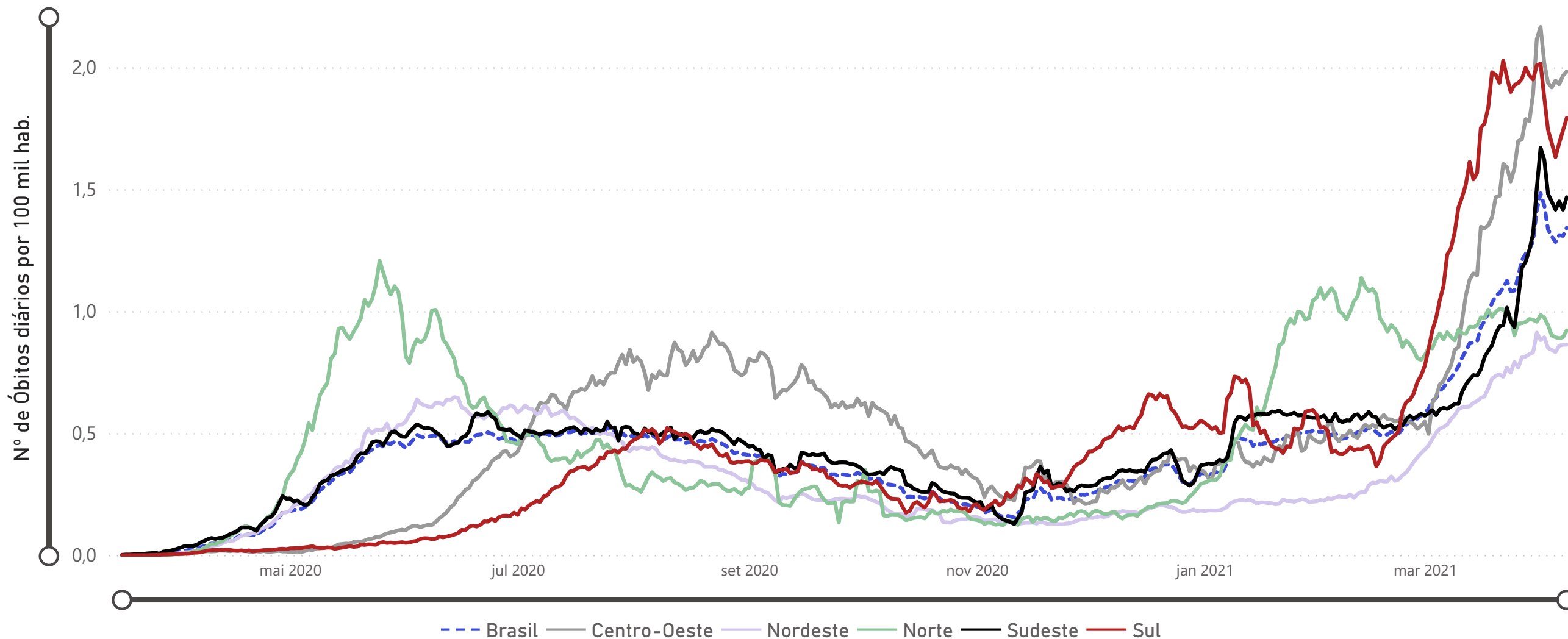
- **O RS apresentou queda a partir do pico atingido no dia 1º de Abril. Há parcial efeito do feriado de Páscoa. Na última semana, foram 1.475 óbitos no estado.**
- Regiões Covid-19 com **média de óbitos maior que a média do estado** nos últimos 7 dias:
Ijuí, Taquara, Novo Hamburgo, Guaíba, Porto Alegre, Uruguaiana, Capão da Canoa, Canoas e Santa Maria.



Óbitos semanais por 100 mil hab.

Última Atualização:
09/04/21

Regiões do Brasil



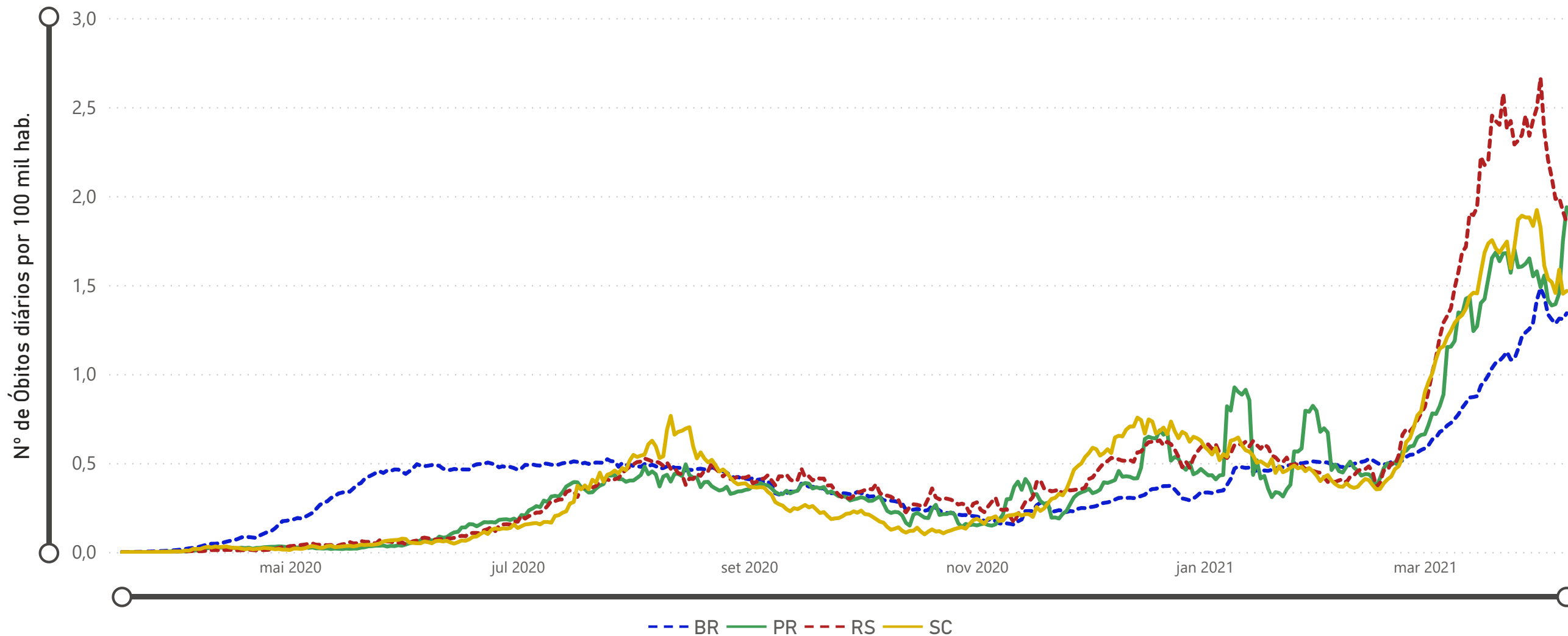
Fonte: Ministério da Saúde (BRASIL, 2020).



Óbitos semanais por 100 mil hab.

Última Atualização:
09/04/21

Região SUL



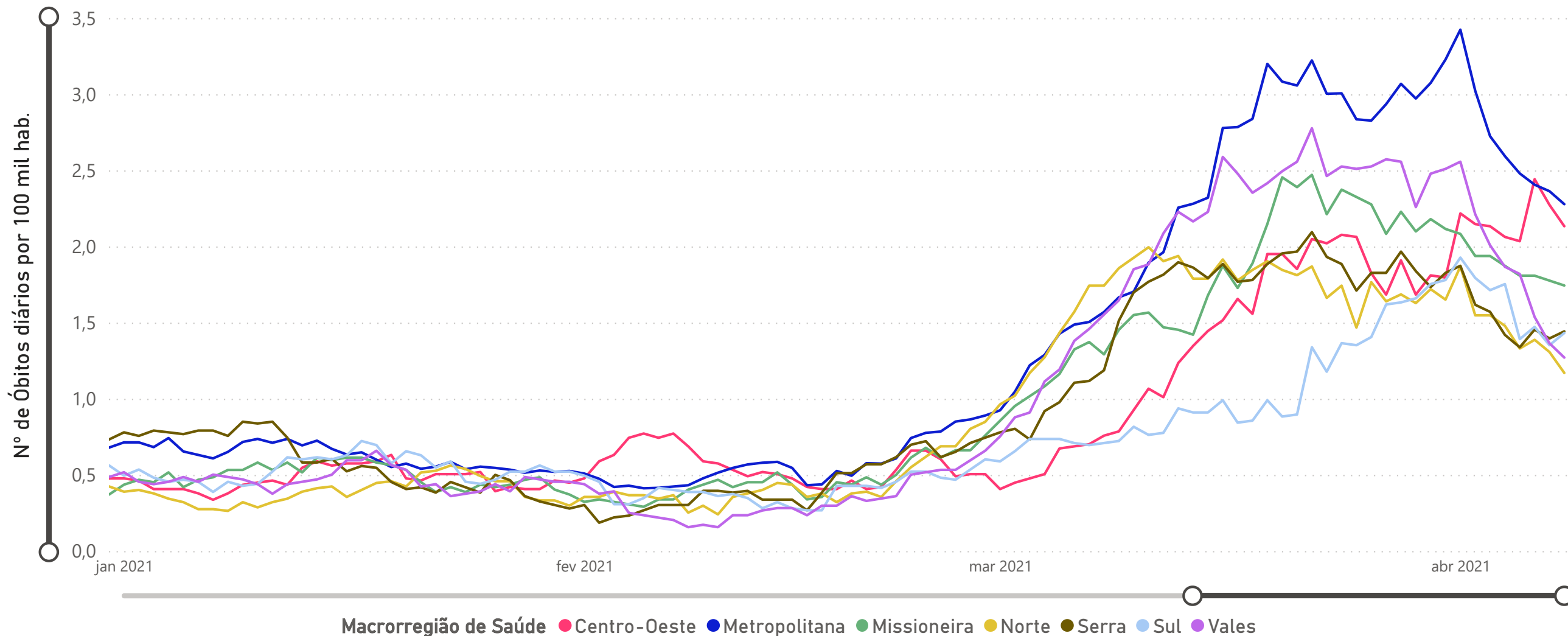
Fonte: Ministério da Saúde (BRASIL, 2020).



Óbitos semanais por 100 mil hab.

Última Atualização:
09/04/21

RIO GRANDE DO SUL - Macrorregiões



Macrorregião de Saúde ● Centro-Oeste ● Metropolitana ● Missioneira ● Norte ● Serra ● Sul ● Vales

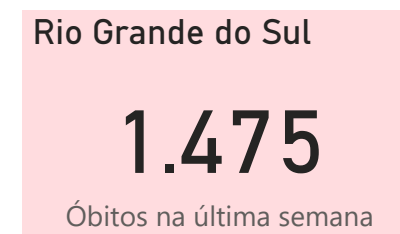
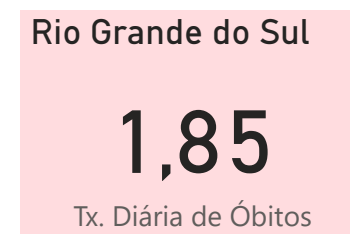
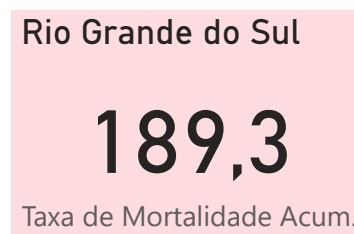
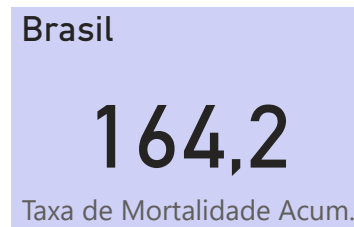
Fonte: Secretaria Estadual da Saúde (RIO GRANDE DO SUL, 2020).



Brasil, Rio Grande do Sul e Regiões Covid-19

Última Atualização:
09/04/21

Região	População	Óbitos	Taxa de Mortalidade Acum.	Tx. Diária de Óbitos
R13 - Ijuí	229.293	358	156,1	2,68
R06 - Taquara	235.000	523	222,6	2,61
R07 - Novo Hamburgo	829.904	1.948	234,7	2,43
R09 - Guaíba	413.183	764	184,9	2,32
R10 - Porto Alegre	2.369.210	5.794	244,6	2,26
R03 - Uruguaiana	458.083	690	150,6	2,25
R04, R05 - Capão da Canoa	397.063	975	245,6	2,19
R08 - Canoas	778.841	2.021	259,5	2,11
R01, R02 - Santa Maria	559.829	744	132,9	2,04
RS	11.377.239	21.538	189,3	1,85
R11 - Santo Ângelo	279.639	498	178,1	1,79
R12 - Cruz Alta	151.846	297	195,6	1,79
R21 - Pelotas	878.951	1.250	142,2	1,51
R17, R18, R19 - Passo Fundo	666.950	1.134	170,0	1,46
R23, R24, R25, R26 - Caxias do Sul	1.227.667	1.947	158,6	1,44
R29, R30 - Lajeado	356.150	638	179,1	1,36
BR	210.147.125	345.025	164,2	1,34
R28 - Santa Cruz do Sul	351.490	451	128,3	1,34
R22 - Bagé	188.345	194	103,0	1,06
R27 - Cachoeira do Sul	203.016	218	107,4	0,99
R16 - Erechim	232.942	288	123,6	0,98
R15, R20 - Palmeira das Missões	345.927	530	153,2	0,74
R14 - Santa Rosa	223.910	276	123,3	0,70



Macroregião de Saúde	Taxa de Mortalidade Acum.	Tx. Diária de Óbitos
Metropolitana	239,4	2,28
Centro-Oeste	140,9	2,13
Missioneira	161,5	1,74
Serra	158,6	1,44
Sul	135,3	1,43
Vales	143,5	1,27
Norte	156,7	1,17
Total	189,3	1,85



Óbitos por 100 mil hab. - Regiões Covid-19

Última Atualização:
09/04/21

Região Covid-19

R01, R02 - Santa Maria

80

Óbitos na última semana

2,04

Tx. Diária de Óbitos

744

Total de Óbitos

132,9

Taxa de Mortalidade Acum.



Óbitos por 100 mil hab. - Regiões Covid-19

Última Atualização:
09/04/21

Região Covid-19

R03 - Uruguaiana

72

Óbitos na última semana

2,25

Tx. Diária de Óbitos

690

Total de Óbitos

150,6

Taxa de Mortalidade Acum.



Óbitos por 100 mil hab. - Regiões Covid-19

Última Atualização:
09/04/21

Região Covid-19

R04, R05 - Capão da Canoa

61

Óbitos na última semana

2,19

Tx. Diária de Óbitos

975

Total de Óbitos

245,6

Taxa de Mortalidade Acum.



Óbitos por 100 mil hab. - Regiões Covid-19

Última Atualização:
09/04/21

Região Covid-19

R06 - Taquara

43

Óbitos na última semana

2,61

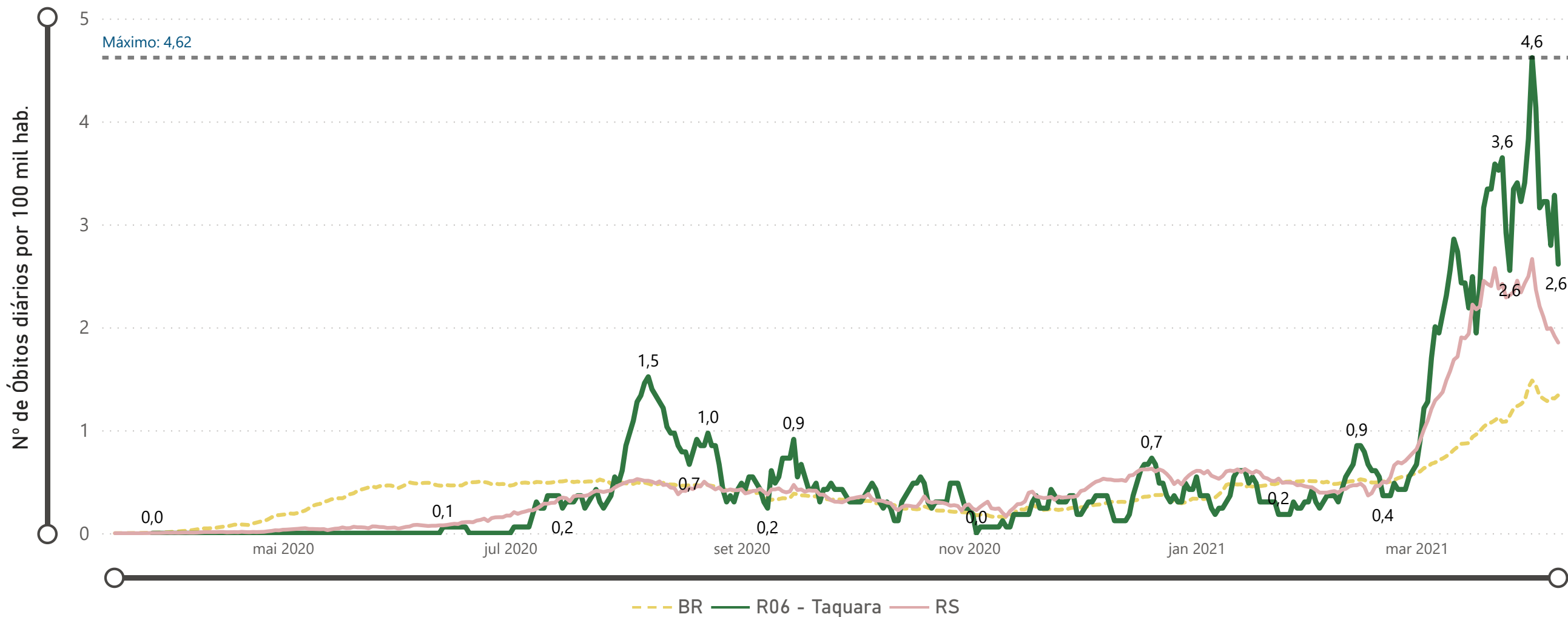
Tx. Diária de Óbitos

523

Total de Óbitos

222,6

Taxa de Mortalidade Acum.



Óbitos por 100 mil hab. - Regiões Covid-19

Última Atualização:
09/04/21

Região Covid-19

R07 - Novo Hamburgo

141

Óbitos na última semana

2,43

Tx. Diária de Óbitos

1.948

Total de Óbitos

234,7

Taxa de Mortalidade Acum.



Óbitos por 100 mil hab. - Regiões Covid-19

Última Atualização:
09/04/21

Região Covid-19

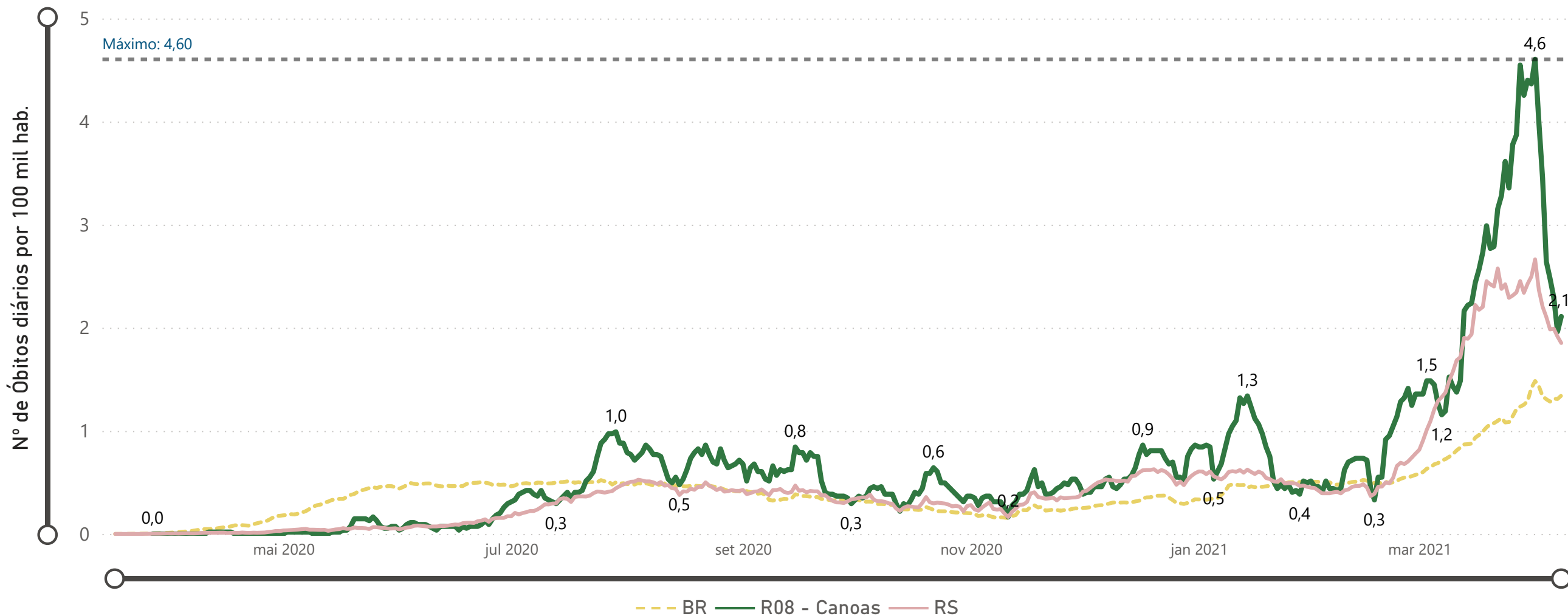
R08 - Canoas

115
Óbitos na última semana

2,11
Tx. Diária de Óbitos

2.021
Total de Óbitos

259,5
Taxa de Mortalidade Acum.



Óbitos por 100 mil hab. - Regiões Covid-19

Última Atualização:
09/04/21

Região Covid-19

R09 - Guaíba

67

Óbitos na última semana

2,32

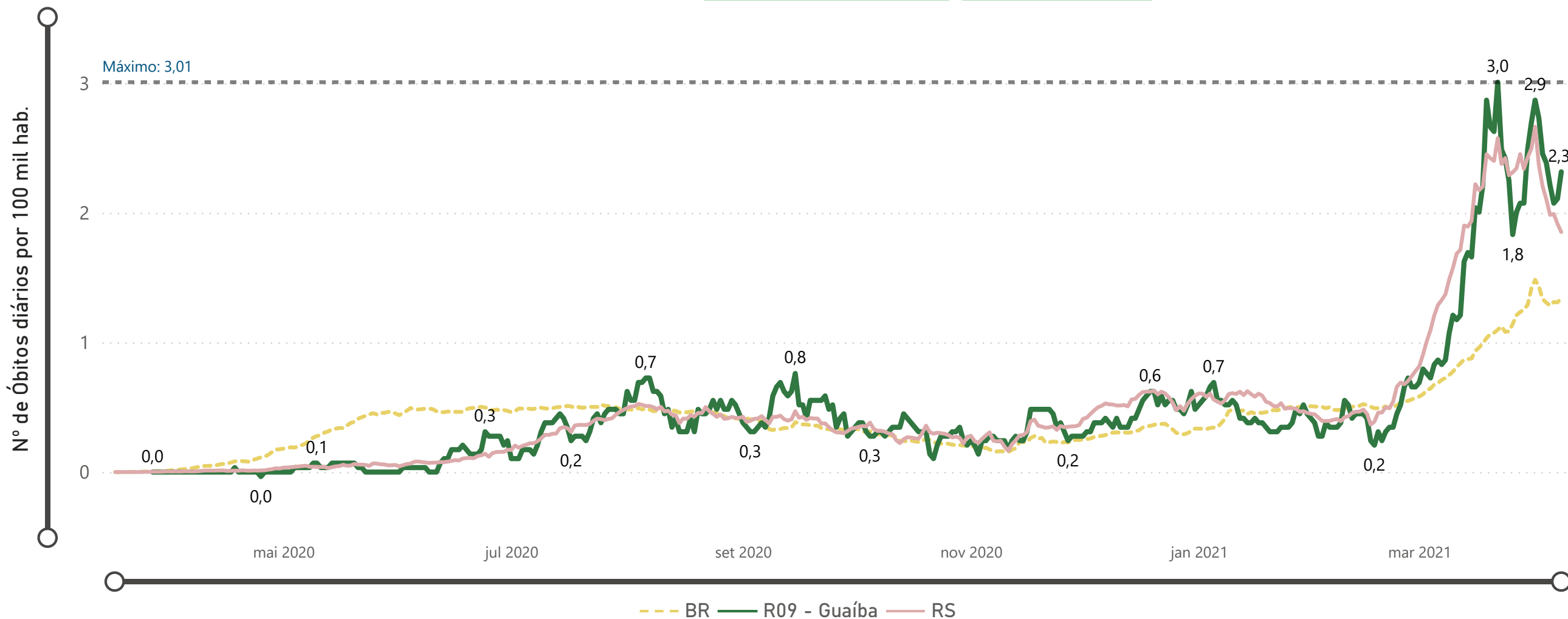
Tx. Diária de Óbitos

764

Total de Óbitos

184,9

Taxa de Mortalidade Acum.



Óbitos por 100 mil hab. - Regiões Covid-19

Última Atualização:
09/04/21

Região Covid-19

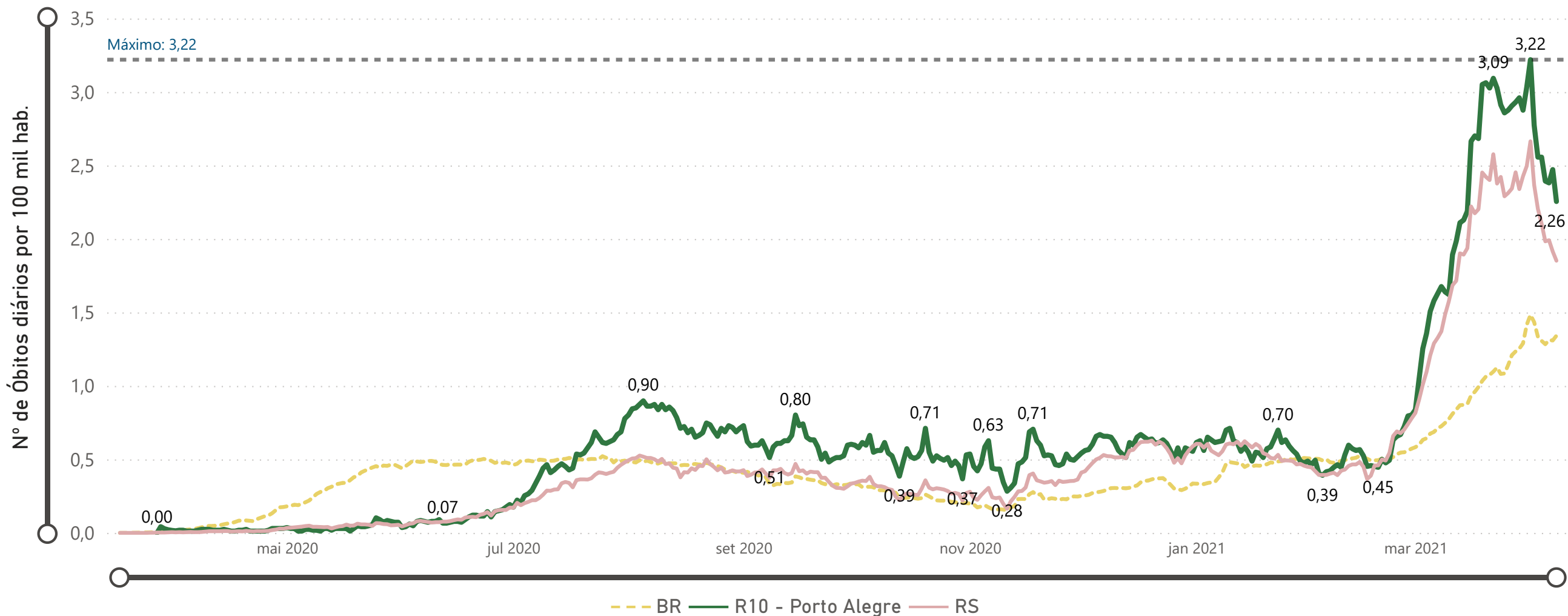
R10 - Porto Alegre

374
Óbitos na última semana

2,26
Tx. Diária de Óbitos

5.794
Total de Óbitos

244,6
Taxa de Mortalidade Acum.



Óbitos por 100 mil hab. - Regiões Covid-19

Última Atualização:
09/04/21

Região Covid-19

R11 - Santo Ângelo

35

Óbitos na última semana

1,79

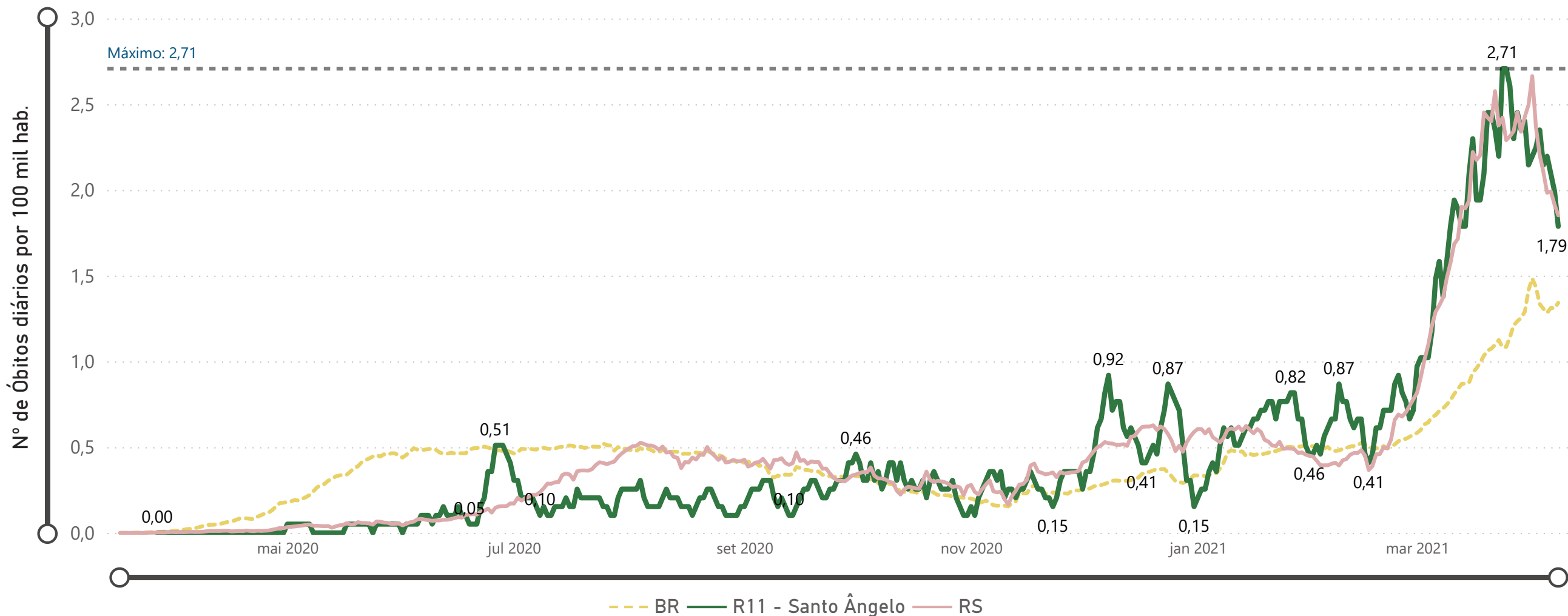
Tx. Diária de Óbitos

498

Total de Óbitos

178,1

Taxa de Mortalidade Acum.



Óbitos por 100 mil hab. - Regiões Covid-19

Última Atualização:
09/04/21

Região Covid-19

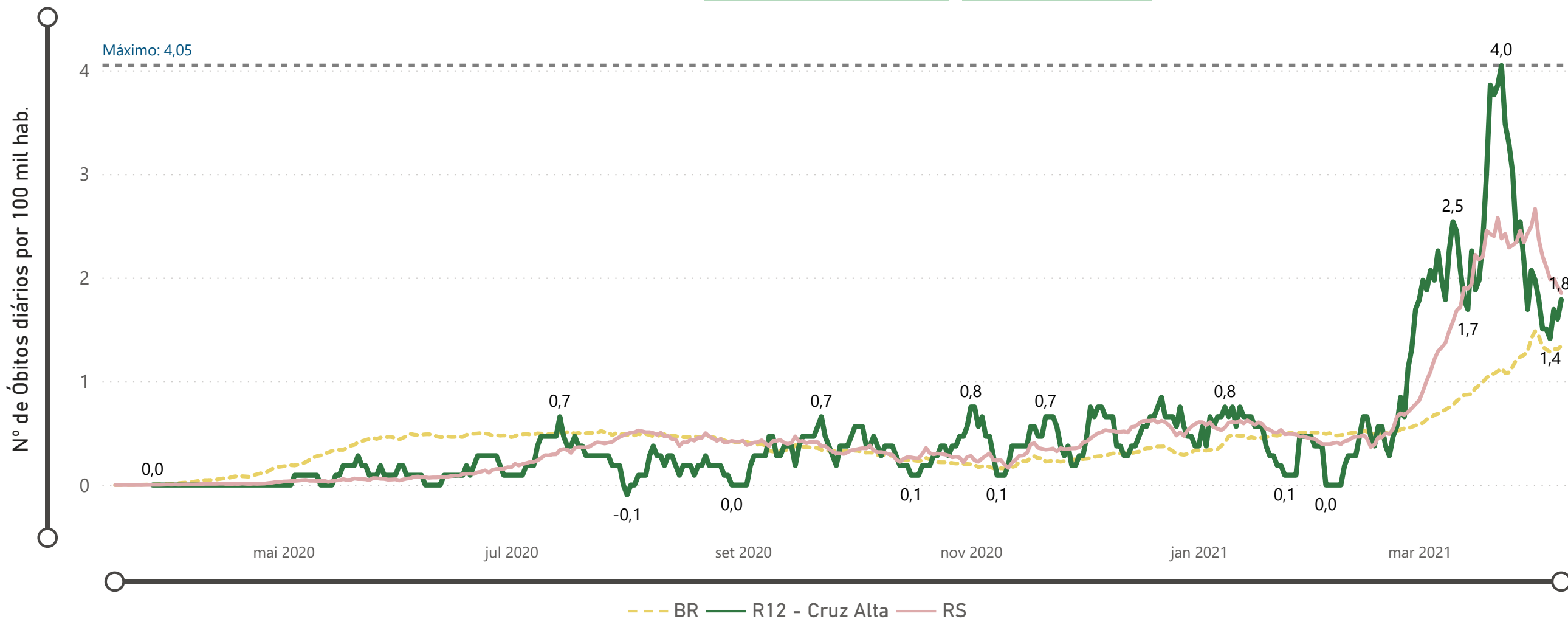
R12 - Cruz Alta

19
Óbitos na última semana

1,79
Tx. Diária de Óbitos

297
Total de Óbitos

195,6
Taxa de Mortalidade Acum.



Óbitos por 100 mil hab. - Regiões Covid-19

Última Atualização:
09/04/21

Região Covid-19

R13 - Ijuí

43

Óbitos na última semana

2,68

Tx. Diária de Óbitos

358

Total de Óbitos

156,1

Taxa de Mortalidade Acum.



Óbitos por 100 mil hab. - Regiões Covid-19

Última Atualização:
09/04/21

Região Covid-19

R14 - Santa Rosa

11

Óbitos na última semana

0,70

Tx. Diária de Óbitos

276

Total de Óbitos

123,3

Taxa de Mortalidade Acum.



Óbitos por 100 mil hab. - Regiões Covid-19

Última Atualização:
09/04/21

Região Covid-19

R15, R20 - Palmeira das Missões

18

Óbitos na última semana

0,74

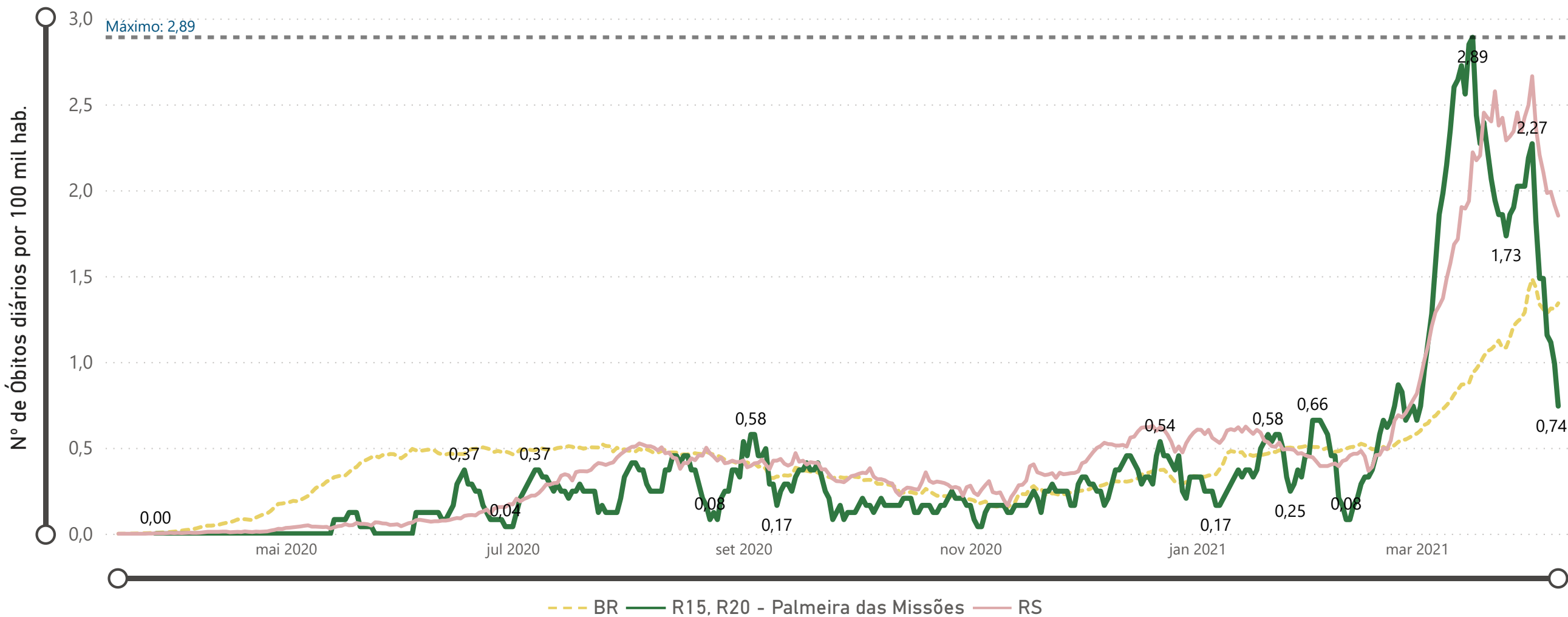
Tx. Diária de Óbitos

530

Total de Óbitos

153,2

Taxa de Mortalidade Acum.



Óbitos por 100 mil hab. - Regiões Covid-19

Última Atualização:
09/04/21

Região Covid-19

R16 - Erechim

16

Óbitos na última semana

0,98

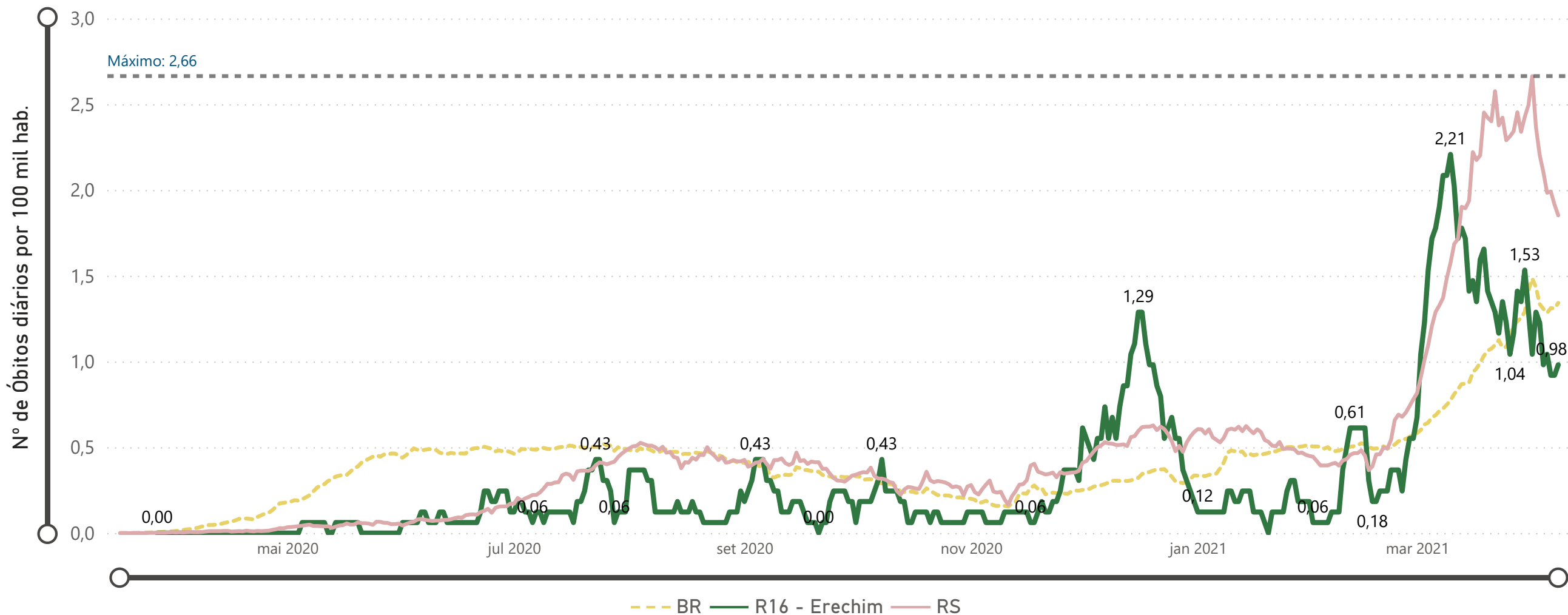
Tx. Diária de Óbitos

288

Total de Óbitos

123,6

Taxa de Mortalidade Acum.



Óbitos por 100 mil hab. - Regiões Covid-19

Última Atualização:
09/04/21

Região Covid-19

R17, R18, R19 - Passo Fundo

68

Óbitos na última semana

1,46

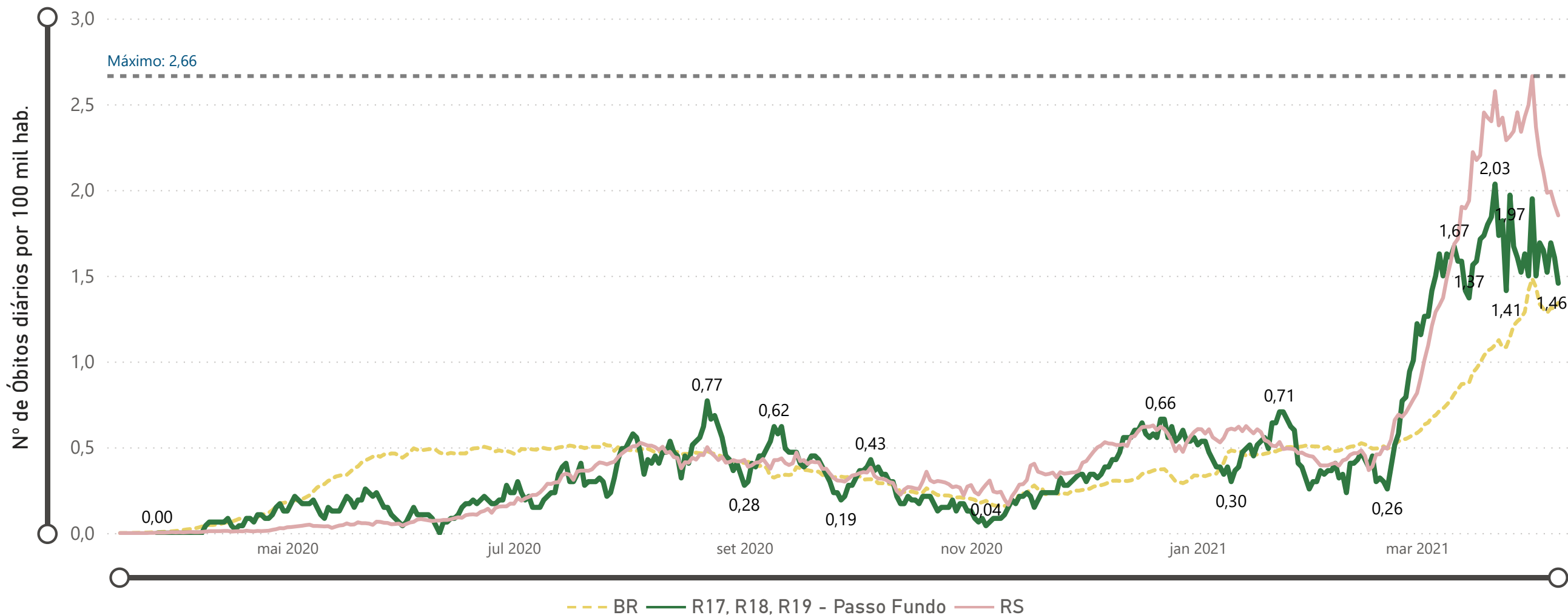
Tx. Diária de Óbitos

1.134

Total de Óbitos

170,0

Taxa de Mortalidade Acum.



Óbitos por 100 mil hab. - Regiões Covid-19

Última Atualização:
09/04/21

Região Covid-19

R21 - Pelotas

93

Óbitos na última semana

1,51

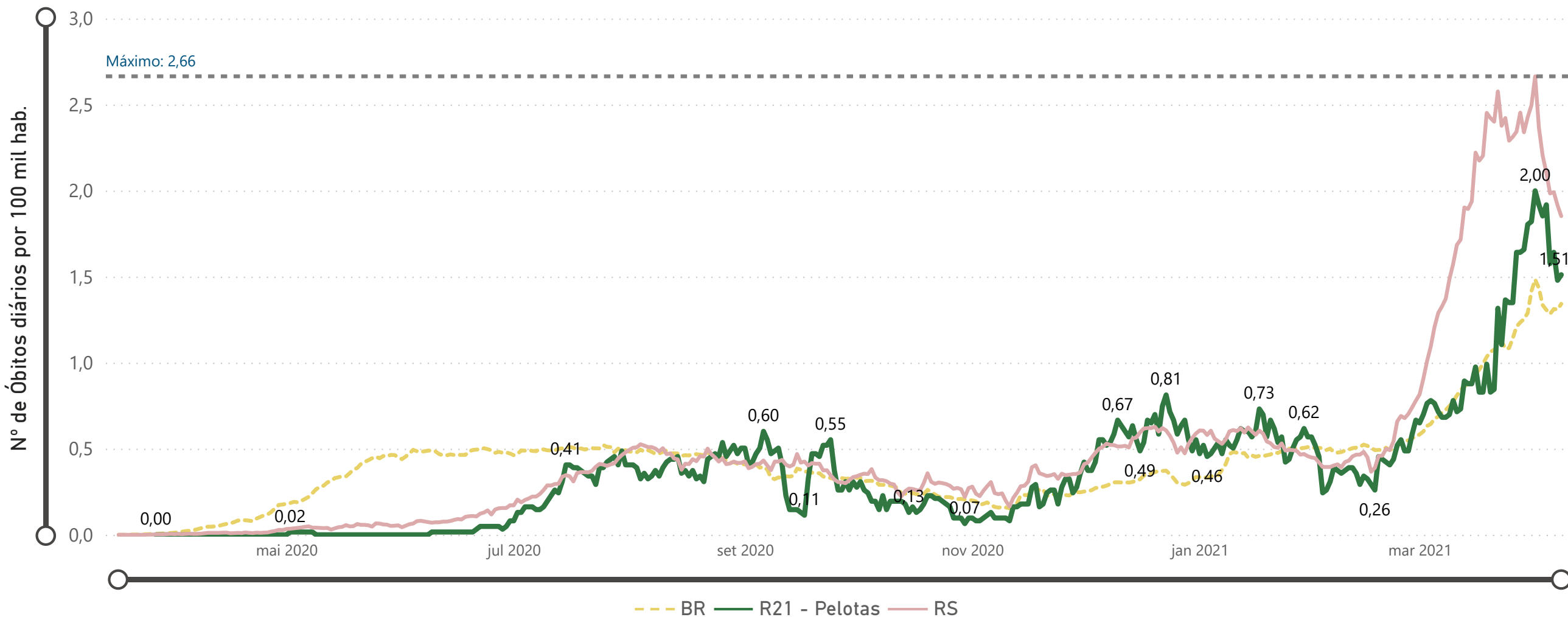
Tx. Diária de Óbitos

1.250

Total de Óbitos

142,2

Taxa de Mortalidade Acum.



Óbitos por 100 mil hab. - Regiões Covid-19

Última Atualização:
09/04/21

Região Covid-19

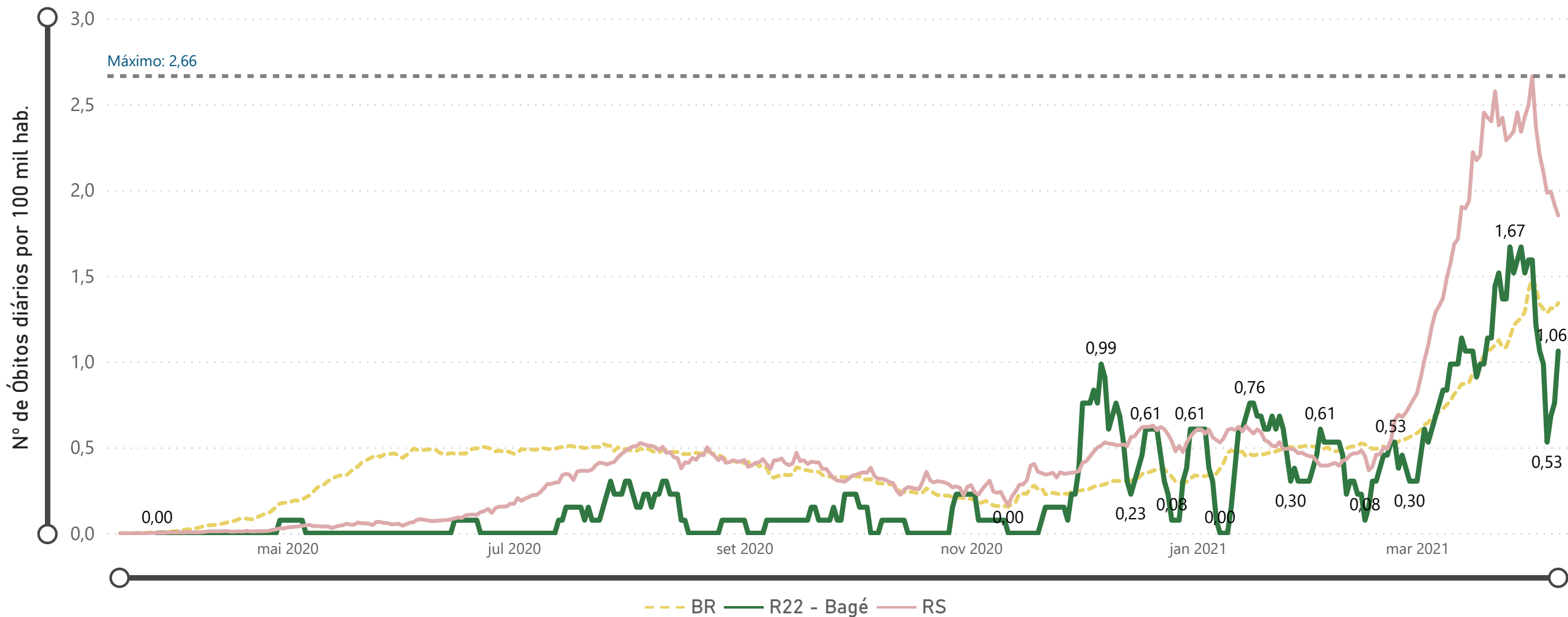
R22 - Bagé

14
Óbitos na última semana

1,06
Tx. Diária de Óbitos

194
Total de Óbitos

103,0
Taxa de Mortalidade Acum.



Óbitos por 100 mil hab. - Regiões Covid-19

Última Atualização:
09/04/21

Região Covid-19

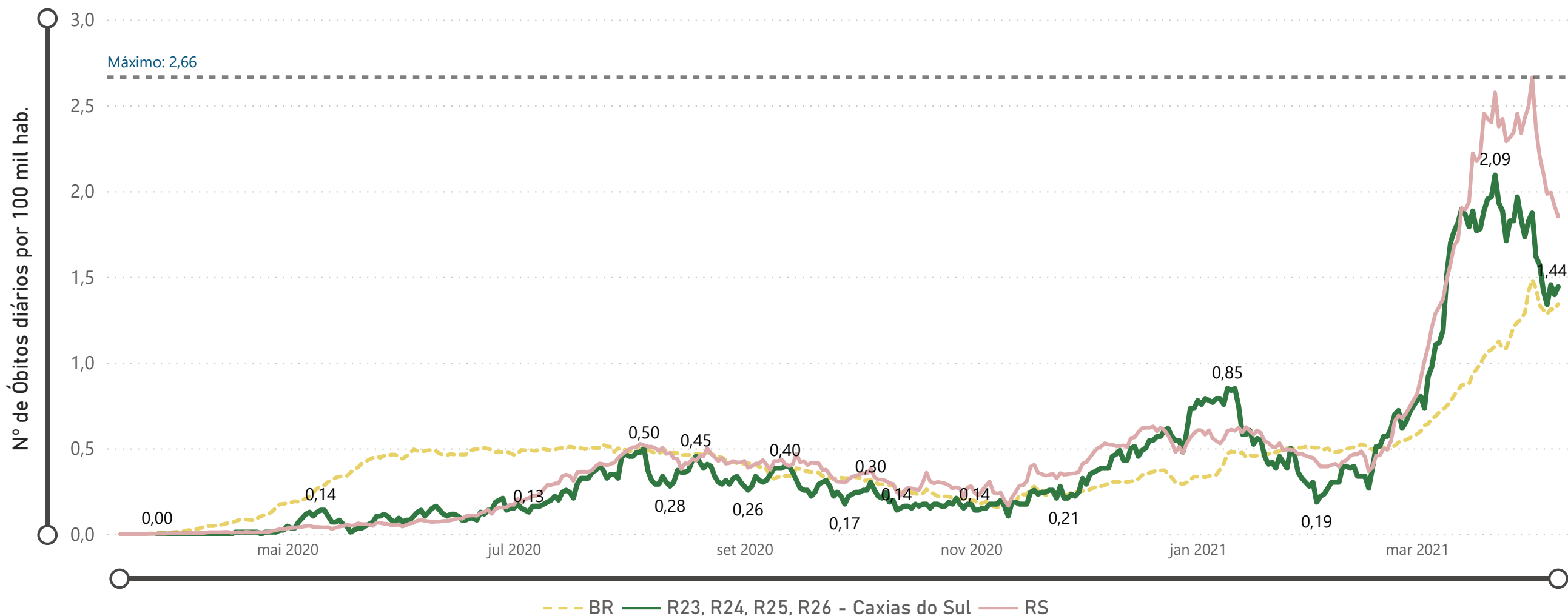
R23, R24, R25, R26 - Caxias do Sul

124
Óbitos na última semana

1,44
Tx. Diária de Óbitos

1.947
Total de Óbitos

158,6
Taxa de Mortalidade Acum.



Óbitos por 100 mil hab. - Regiões Covid-19

Última Atualização:
09/04/21

Região Covid-19

R27 - Cachoeira do Sul

14

Óbitos na última semana

0,99

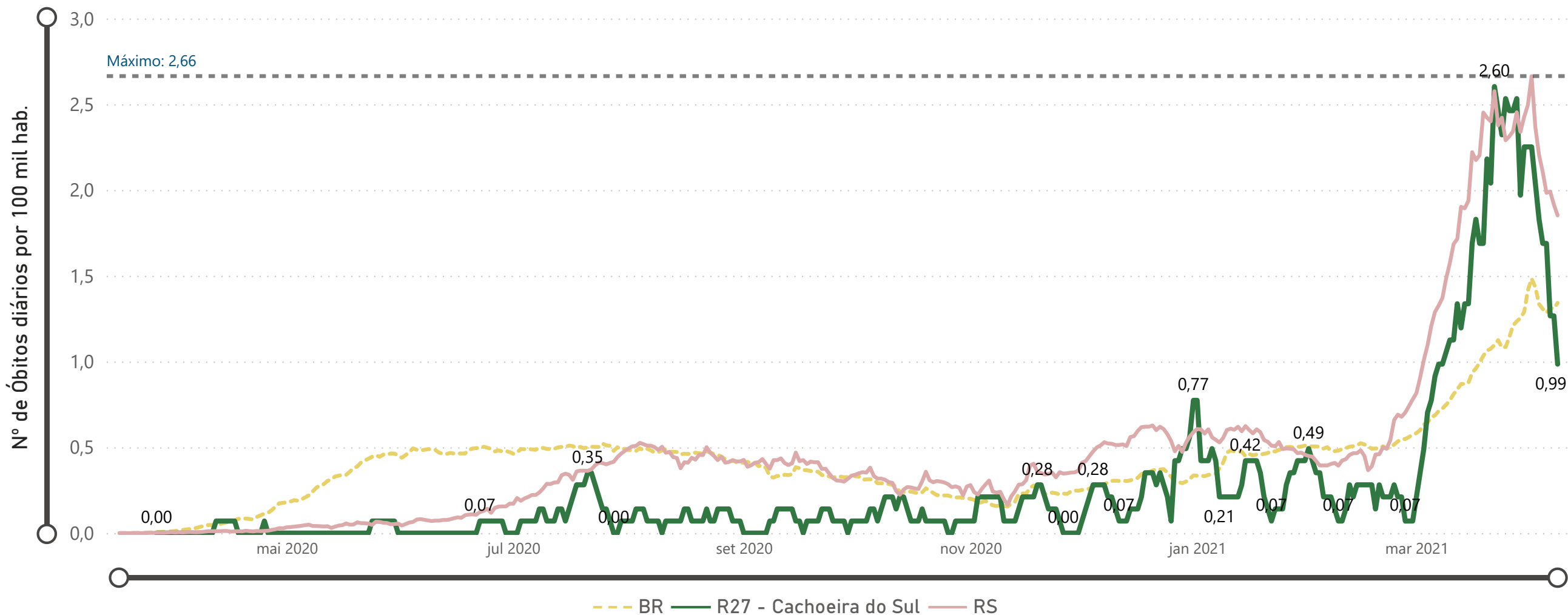
Tx. Diária de Óbitos

218

Total de Óbitos

107,4

Taxa de Mortalidade Acum.



Óbitos por 100 mil hab. - Regiões Covid-19

Última Atualização:
09/04/21

Região Covid-19

R28 - Santa Cruz do Sul

33

Óbitos na última semana

1,34

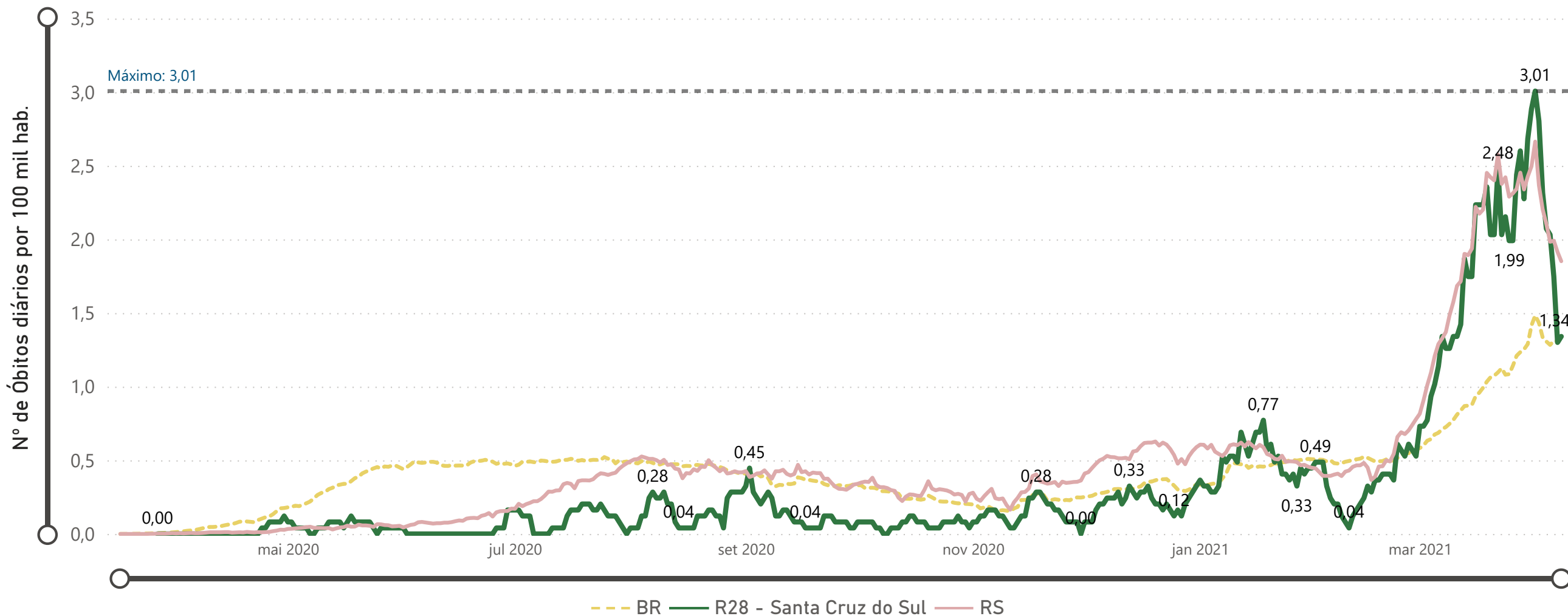
Tx. Diária de Óbitos

451

Total de Óbitos

128,3

Taxa de Mortalidade Acum.



Óbitos por 100 mil hab. - Regiões Covid-19

Última Atualização:
09/04/21

Região Covid-19

R29, R30 - Lajeado

34

Óbitos na última semana

1,36

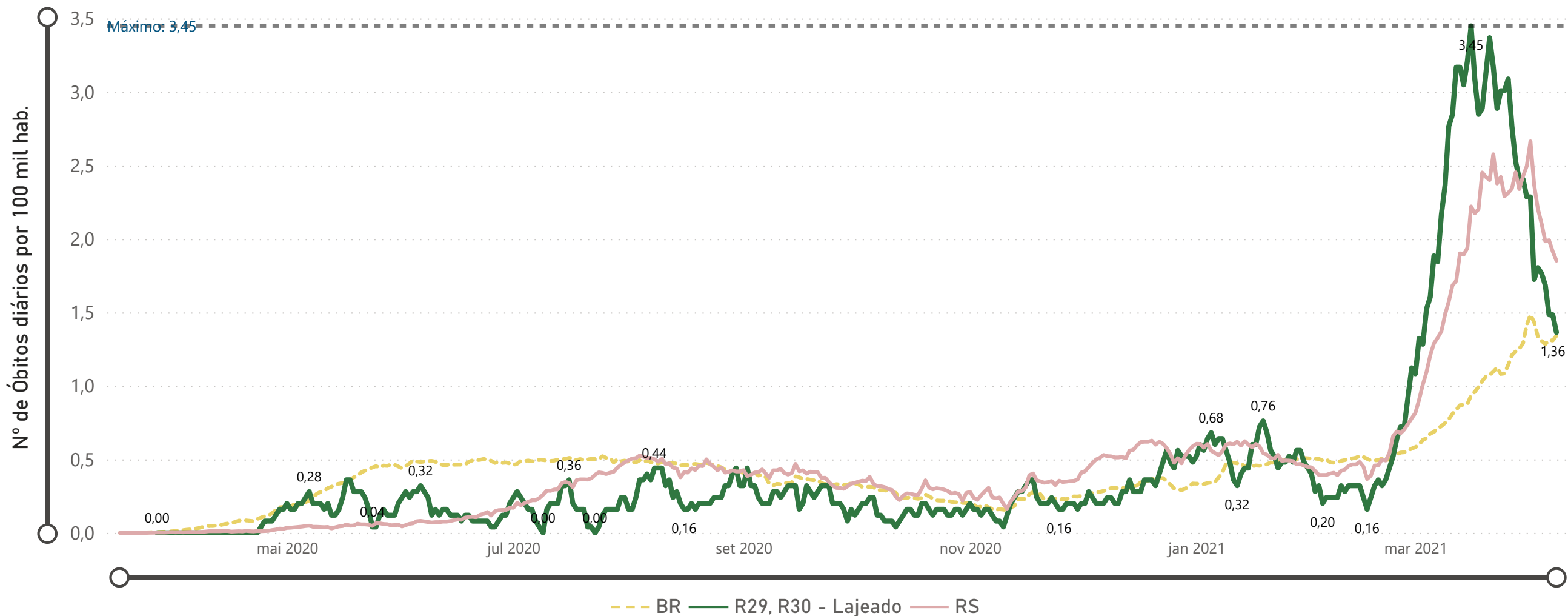
Tx. Diária de Óbitos

638

Total de Óbitos

179,1

Taxa de Mortalidade Acum.



GOVERNO DO ESTADO DO RIO GRANDE DO SUL

Governador: Eduardo Leite

Vice-Governador: Ranolfo Vieira Júnior

GABINETE DE CRISE PARA O ENFRENTAMENTO DA EPIDEMIA COVID-19

Coordenador: Marcelo Soares Alves

COMITÊ DE DADOS

Coordenador: Luís Lamb

GABINETE DO GOVERNADOR

ASSESSORIA TÉCNICA

SECRETARIA DE PLANEJAMENTO, GOVERNANÇA E GESTÃO - SPGG

Secretário: Claudio Leite Gastal

Secretária Adjunta: Izabel Matte

DEPARTAMENTO DE ECONOMIA E ESTATÍSTICA
ASSESSORIA DE COMUNICAÇÃO

SECRETARIA DE ESTADO DA SAÚDE - SES

Secretária: Arita Bergmann

Secretária-Adjunta: Aglaé Regina da Silva

DEPARTAMENTO DE GESTÃO DA ATENÇÃO ESPECIALIZADA
DEPARTAMENTO DE ATENÇÃO PRIMÁRIA E POLÍTICAS DE SAÚDE
DEPARTAMENTO DE AUDITORIA DO SUS
DEPARTAMENTO DE REGULAÇÃO ESTADUAL
CENTRO ESTADUAL DE VIGILÂNCIA EM SAÚDE



NOVAS FAÇANHAS

NO PLANEJAMENTO,
GOVERNANÇA E GESTÃO
NA SAÚDE



Última Atualização:

09/04/21

