

Modelo de 
**DISTANCIAMENTO
CONTROLADO**
RIO GRANDE DO SUL

distanciamentocontrolado.rs.gov.br

O Boletim apresenta a **taxa diária de óbitos por 100 mil habitantes**, considerando a **média móvel de 7 dias** por **data de notificação**.

- **Abrangência:** Brasil, Rio Grande do Sul e Regiões Covid-19.
- **Fonte:** Ministério da Saúde
- **Período Considerado:** após 17 de mar. de 2020 (primeiro registro de óbito por Covid-19 no país) até 01 de abr. de 2021

Brasil

1,48

Tx. Diária de Óbitos

O Brasil encontra-se na **maior taxa desde o início da pandemia**

Rio Grande do Sul

2,66

Tx. Diária de Óbitos

O RS encontra-se na **maior taxa desde o início da pandemia**.

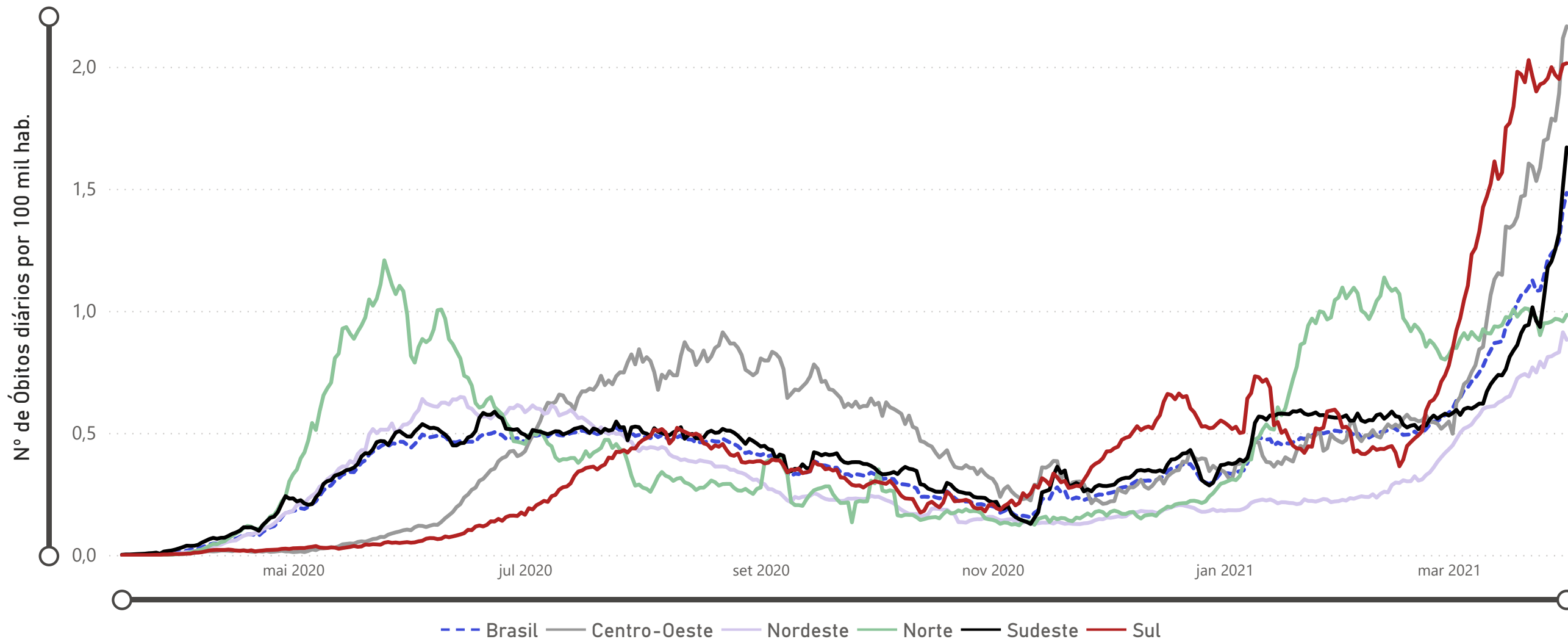
- **O RS alcançou a maior média móvel da série no dia 1º de Abril. Na última semana, somou a 2.122 óbitos.**
- Regiões Covid-19 com **média de óbitos maior que a média do estado** nos últimos 7 dias:
Taquara, Canoas, Porto Alegre, Ijuí, Novo Hamburgo, Capão da Canoa, Santa Cruz do Sul e Guaíba.



Óbitos semanais por 100 mil hab.

Última Atualização:
02/04/21

Regiões do Brasil



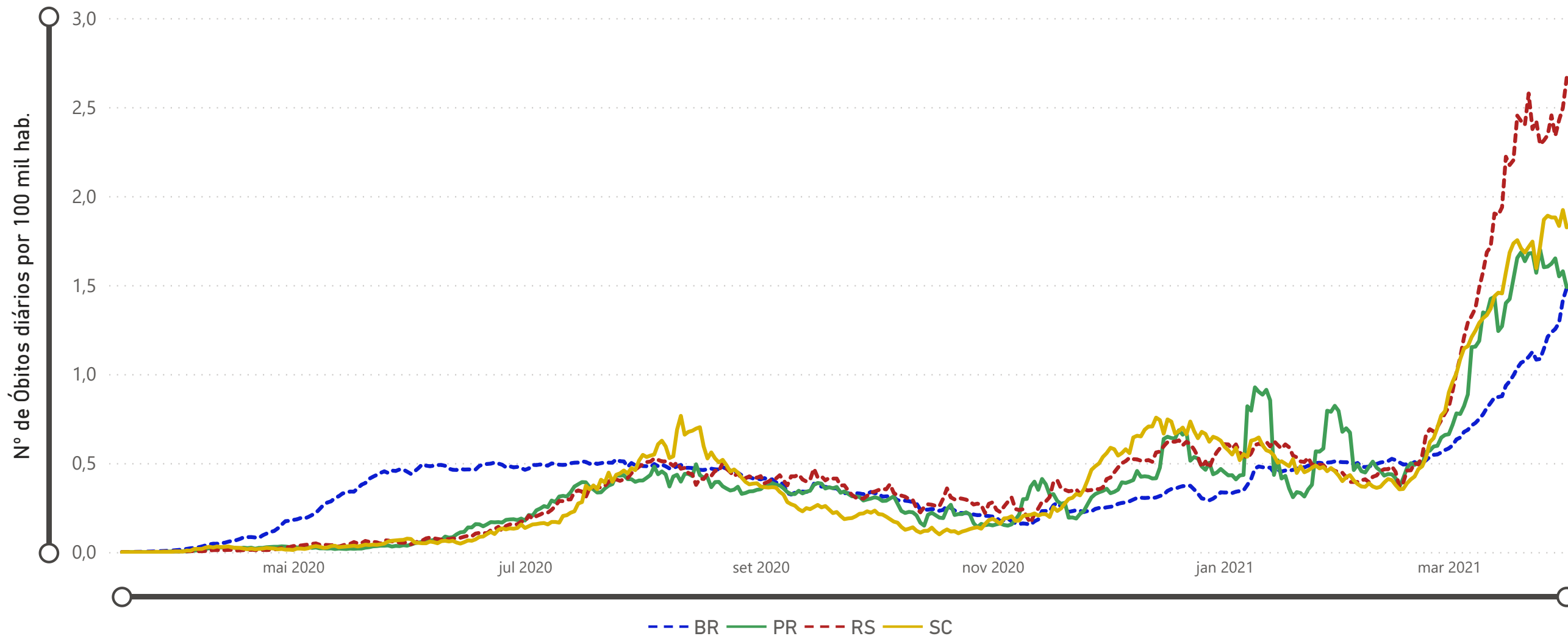
Fonte: Ministério da Saúde (BRASIL, 2020).



Óbitos semanais por 100 mil hab.

Última Atualização:
02/04/21

Região SUL



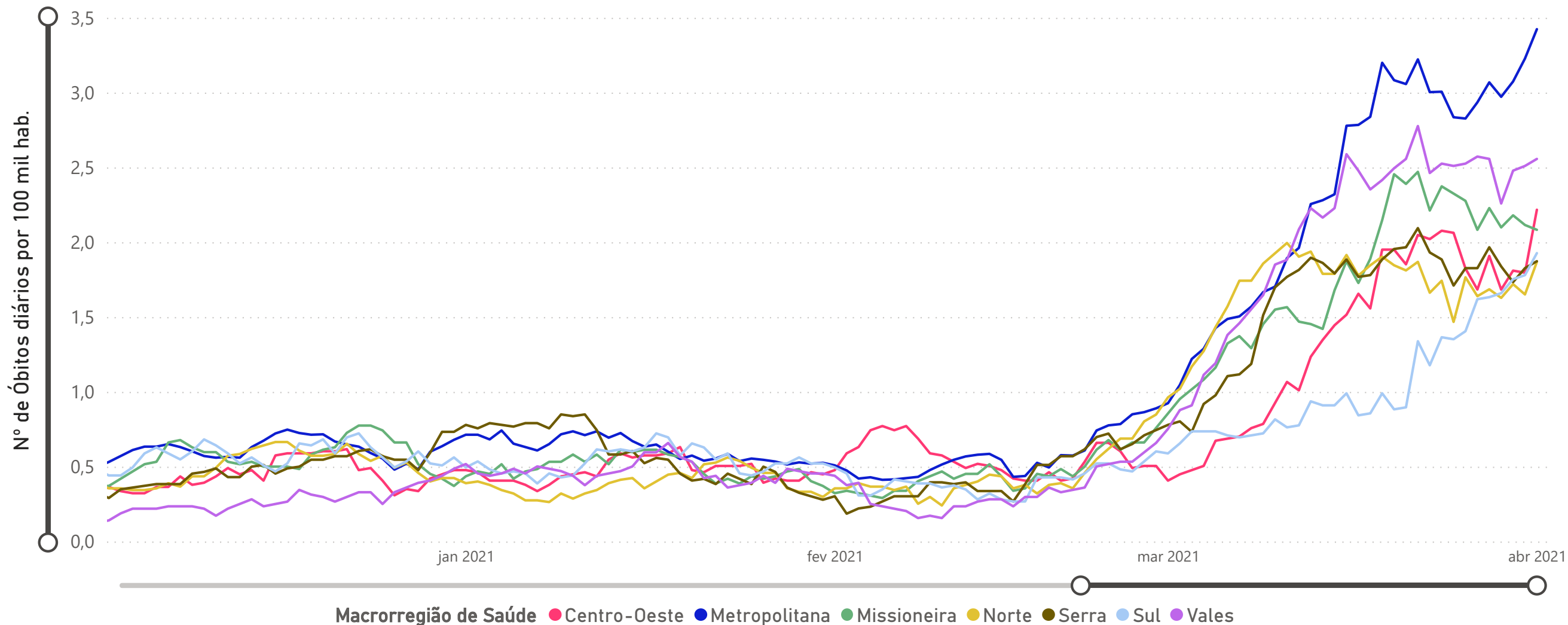
Fonte: Ministério da Saúde (BRASIL, 2020).



Óbitos semanais por 100 mil hab.

Última Atualização:
02/04/21

RIO GRANDE DO SUL - Macrorregiões



Macrorregião de Saúde ● Centro-Oeste ● Metropolitana ● Missioneira ● Norte ● Serra ● Sul ● Vales

Fonte: Secretaria Estadual da Saúde (RIO GRANDE DO SUL, 2020).



Brasil, Rio Grande do Sul e Regiões Covid-19

Última Atualização:
02/04/21

Região	População	Óbitos	Taxa de Mortalidade Acum.	Tx. Diária de Óbitos
R06 - Taquara	235.000	480	204,3	4,62
R08 - Canoas	778.841	1.906	244,7	4,60
R10 - Porto Alegre	2.369.210	5.420	228,8	3,22
R13 - Ijuí	229.293	315	137,4	3,05
R07 - Novo Hamburgo	829.904	1.807	217,7	3,03
R04, R05 - Capão da Canoa	397.063	914	230,2	3,02
R28 - Santa Cruz do Sul	351.490	418	118,9	3,01
R09 - Guaíba	413.183	697	168,7	2,87
RS	11.377.239	20.063	176,3	2,66
R03 - Uruguaiana	458.083	618	134,9	2,34
R29, R30 - Lajeado	356.150	604	169,6	2,29
R15, R20 - Palmeira das Missões	345.927	512	148,0	2,27
R27 - Cachoeira do Sul	203.016	204	100,5	2,25
R11 - Santo Ângelo	279.639	463	165,6	2,20
R01, R02 - Santa Maria	559.829	664	118,6	2,12
R21 - Pelotas	878.951	1.157	131,6	2,00
R12 - Cruz Alta	151.846	278	183,1	1,98
R17, R18, R19 - Passo Fundo	666.950	1.066	159,8	1,95
R23, R24, R25, R26 - Caxias do Sul	1.227.667	1.823	148,5	1,87
R22 - Bagé	188.345	180	95,6	1,59
BR	210.147.125	325.284	154,8	1,48
R16 - Erechim	232.942	272	116,8	1,04
R14 - Santa Rosa	223.910	265	118,4	1,02

Brasil
154,8
Taxa de Mortalidade Acum.

Brasil
1,48
Tx. Diária de Óbitos

Brasil
21.822
Óbitos na última semana

Rio Grande do Sul
176,3
Taxa de Mortalidade Acum.

Rio Grande do Sul
2,66
Tx. Diária de Óbitos

Rio Grande do Sul
2.122
Óbitos na última semana

Macroregião de Saúde	Taxa de Mortalidade Acum.	Tx. Diária de Óbitos
Metropolitana	223,4	3,42
Vales	134,6	2,56
Centro-Oeste	125,9	2,22
Missioneira	149,3	2,08
Sul	125,3	1,93
Serra	148,5	1,87
Norte	148,5	1,87
Total	176,3	2,66



Óbitos por 100 mil hab. - Regiões Covid-19

Última Atualização:
02/04/21

Região Covid-19

R01, R02 - Santa Maria

83

Óbitos na última semana

2,12

Tx. Diária de Óbitos

664

Total de Óbitos

118,6

Taxa de Mortalidade Acum.



Óbitos por 100 mil hab. - Regiões Covid-19

Última Atualização:
02/04/21

Região Covid-19

R04, R05 - Capão da Canoa

84

Óbitos na última semana

3,02

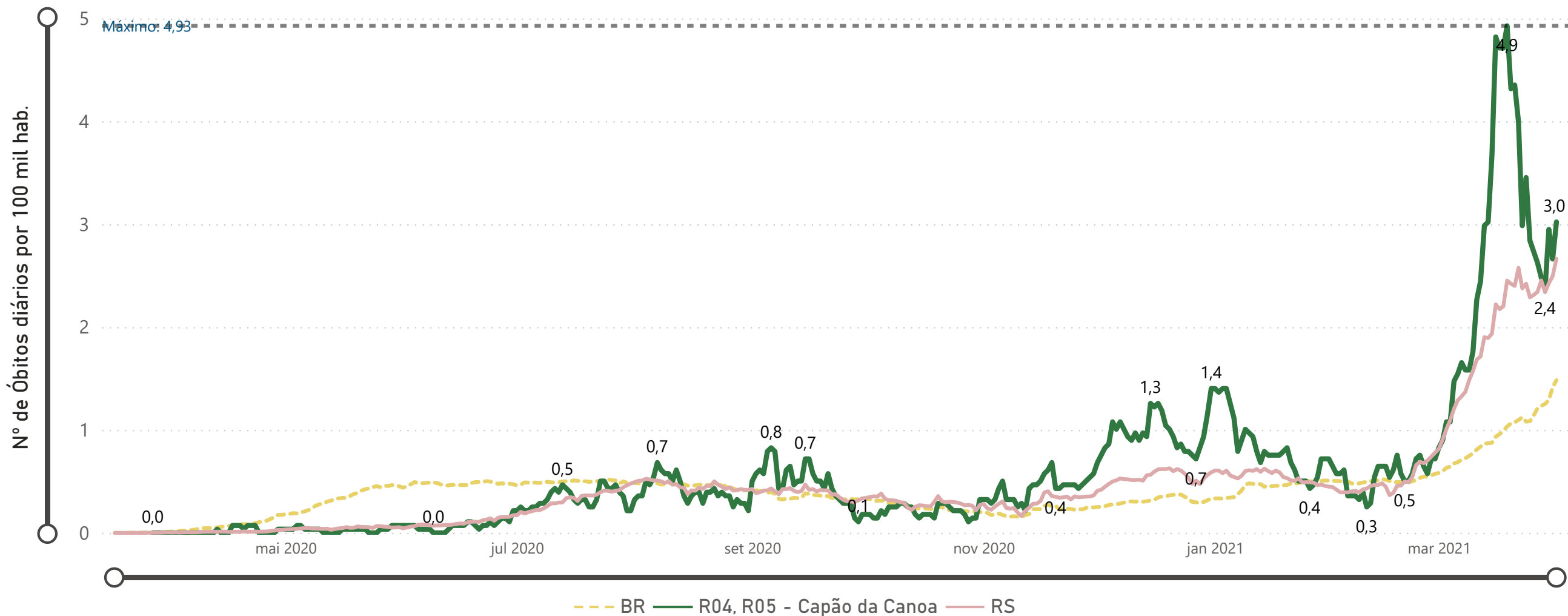
Tx. Diária de Óbitos

914

Total de Óbitos

230,2

Taxa de Mortalidade Acum.



Óbitos por 100 mil hab. - Regiões Covid-19

Última Atualização:
02/04/21

Região Covid-19

R06 - Taquara

76

Óbitos na última semana

4,62

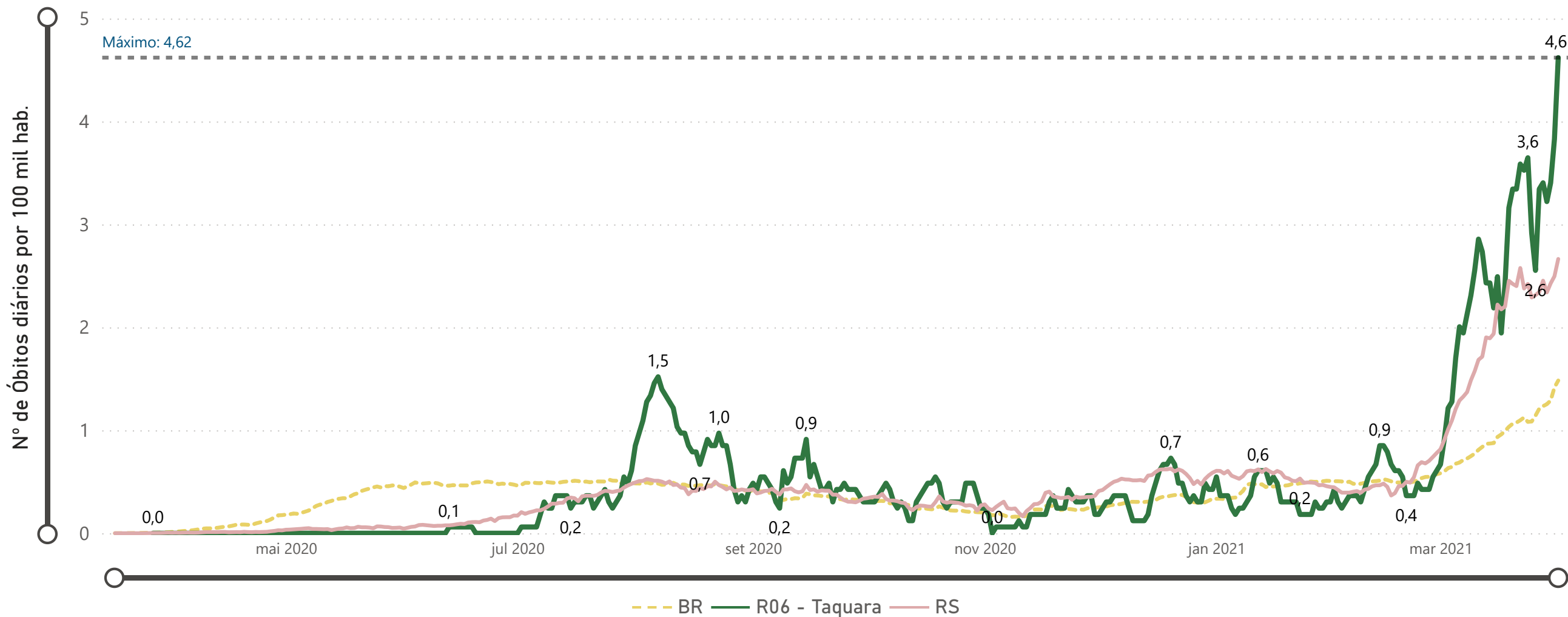
Tx. Diária de Óbitos

480

Total de Óbitos

204,3

Taxa de Mortalidade Acum.



Óbitos por 100 mil hab. - Regiões Covid-19

Última Atualização:
02/04/21

Região Covid-19

R07 - Novo Hamburgo

176

Óbitos na última semana

3,03

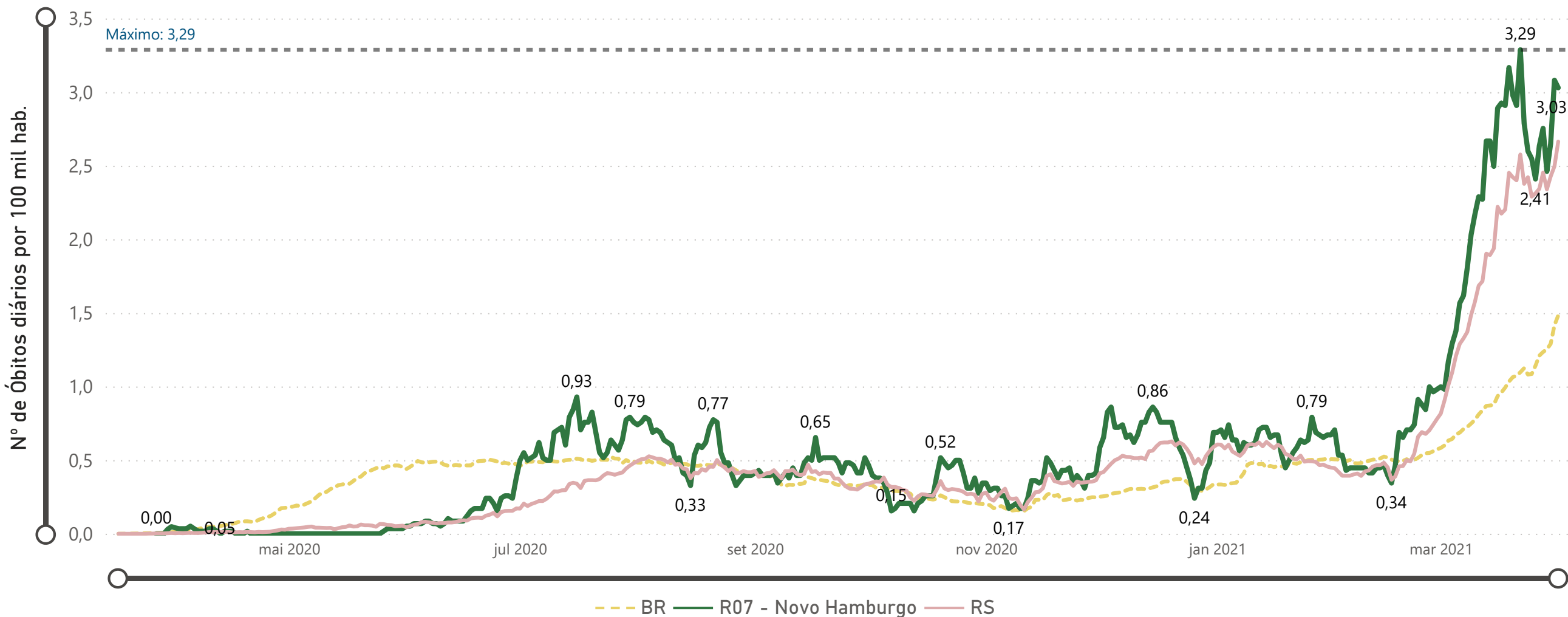
Tx. Diária de Óbitos

1.807

Total de Óbitos

217,7

Taxa de Mortalidade Acum.



Óbitos por 100 mil hab. - Regiões Covid-19

Última Atualização:
02/04/21

Região Covid-19

R09 - Guaíba

83

Óbitos na última semana

2,87

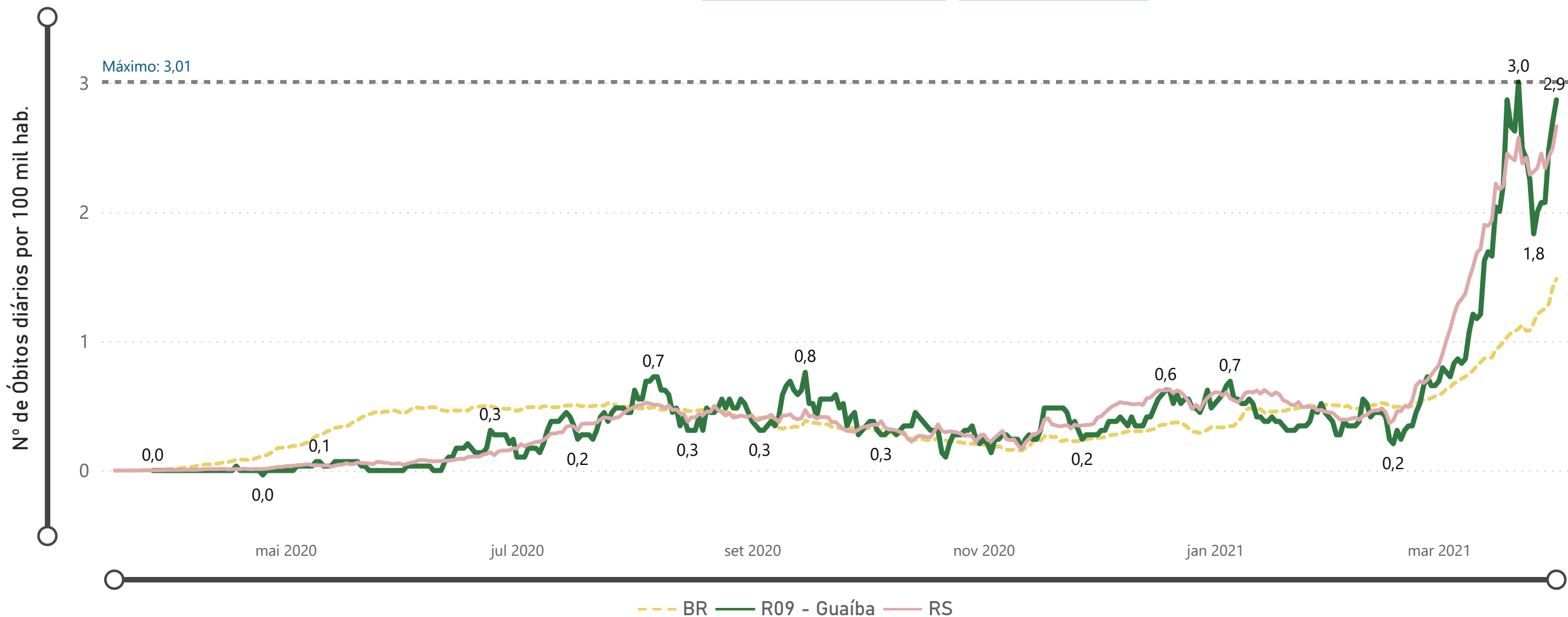
Tx. Diária de Óbitos

697

Total de Óbitos

168,7

Taxa de Mortalidade Acum.



Óbitos por 100 mil hab. - Regiões Covid-19

Última Atualização:
02/04/21

Região Covid-19

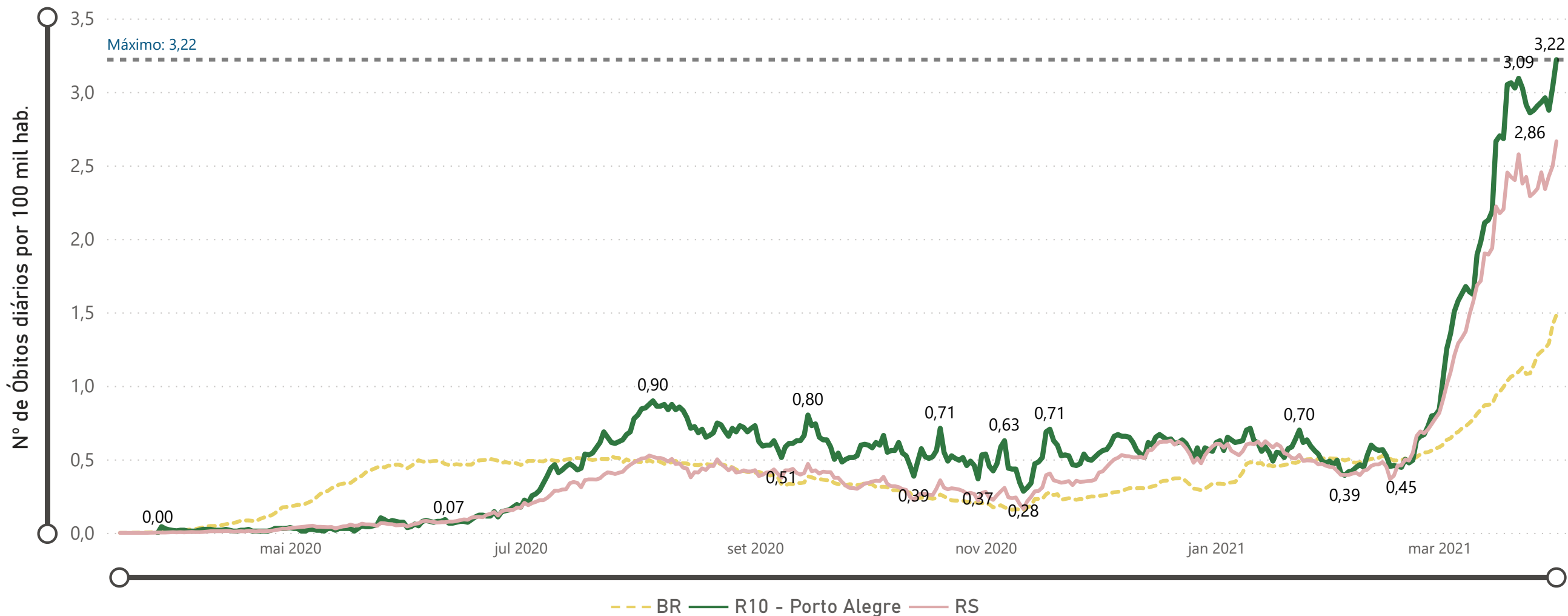
R10 - Porto Alegre

534
Óbitos na última semana

3,22
Tx. Diária de Óbitos

5.420
Total de Óbitos

228,8
Taxa de Mortalidade Acum.



Óbitos por 100 mil hab. - Regiões Covid-19

Última Atualização:
02/04/21

Região Covid-19

R11 - Santo Ângelo

43

Óbitos na última semana

2,20

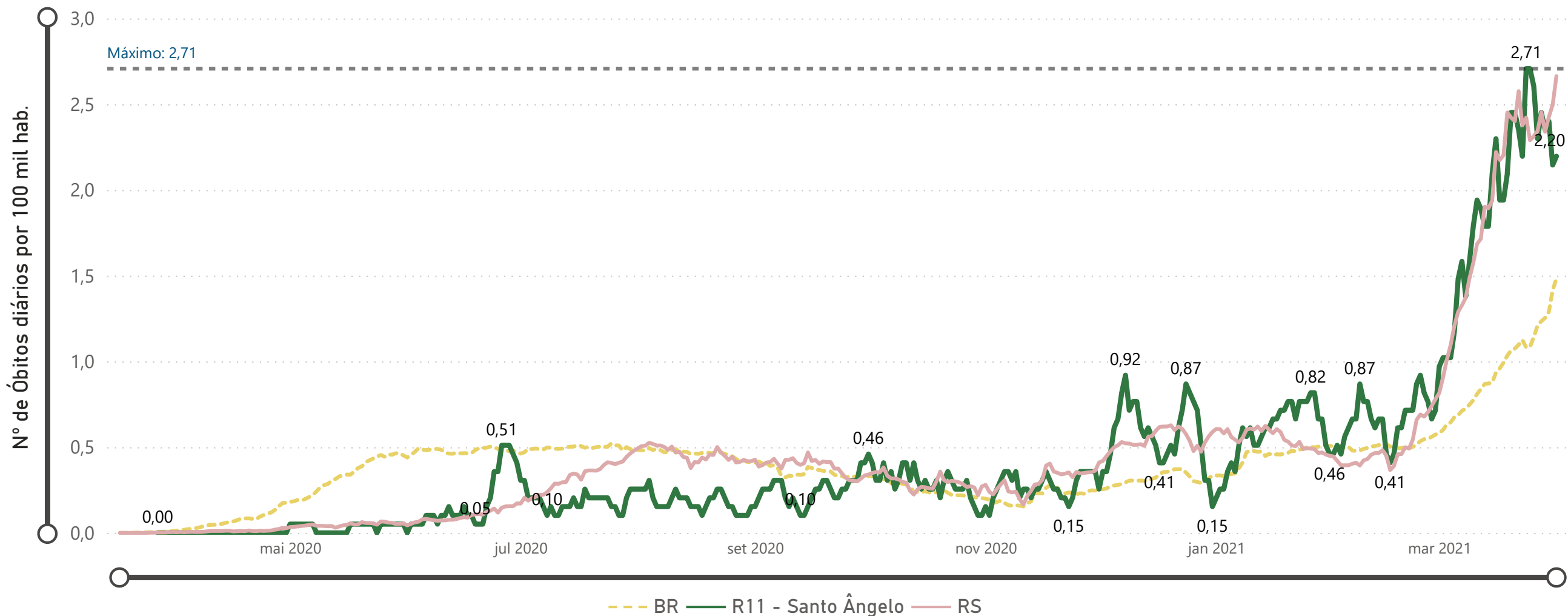
Tx. Diária de Óbitos

463

Total de Óbitos

165,6

Taxa de Mortalidade Acum.



Óbitos por 100 mil hab. - Regiões Covid-19

Última Atualização:
02/04/21

Região Covid-19

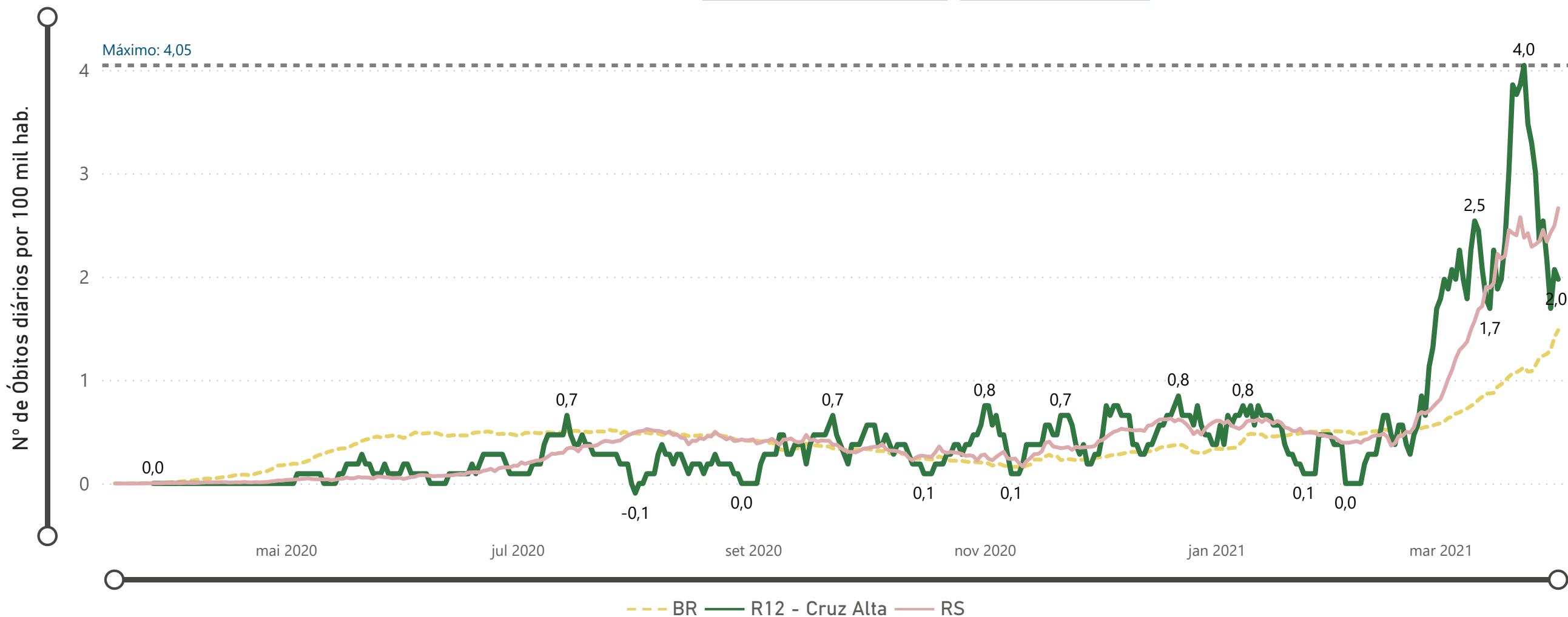
R12 - Cruz Alta

21
Óbitos na última semana

1,98
Tx. Diária de Óbitos

278
Total de Óbitos

183,1
Taxa de Mortalidade Acum.



Óbitos por 100 mil hab. - Regiões Covid-19

Última Atualização:
02/04/21

Região Covid-19

R13 - Ijuí

49

Óbitos na última semana

3,05

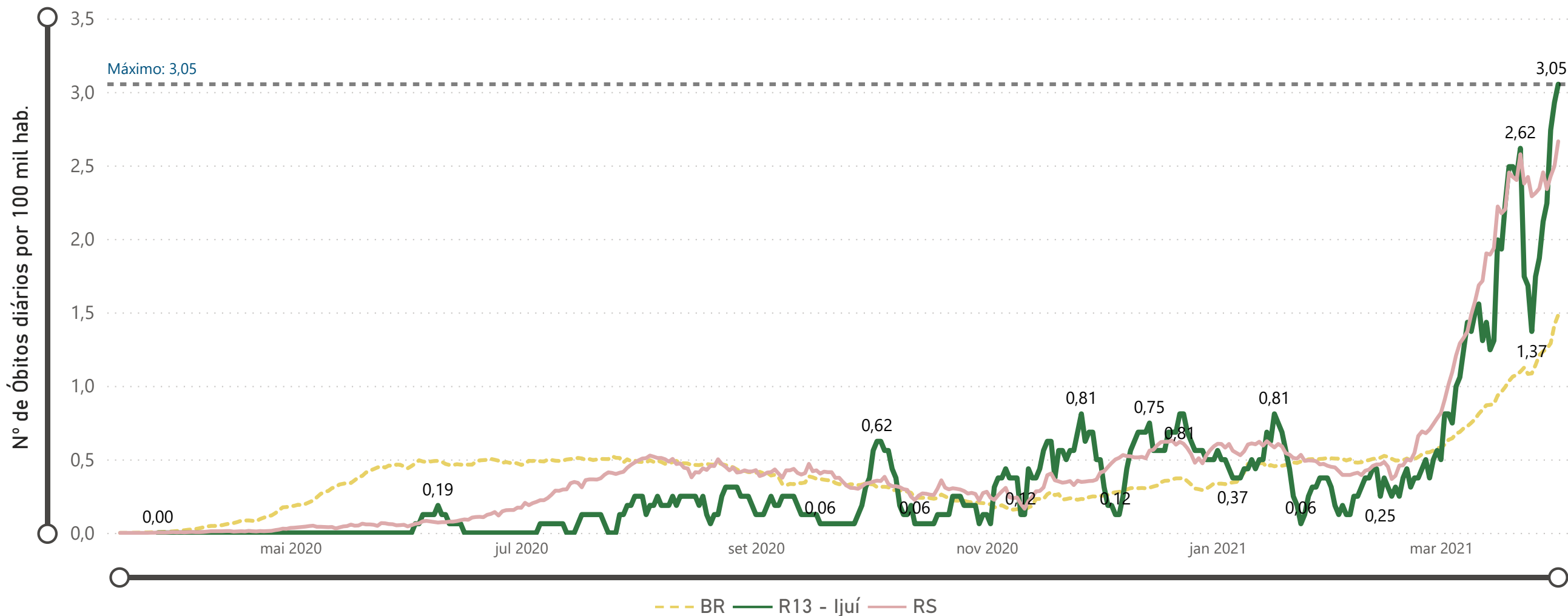
Tx. Diária de Óbitos

315

Total de Óbitos

137,4

Taxa de Mortalidade Acum.



Óbitos por 100 mil hab. - Regiões Covid-19

Última Atualização:
02/04/21

Região Covid-19

R14 - Santa Rosa

16

Óbitos na última semana

1,02

Tx. Diária de Óbitos

265

Total de Óbitos

118,4

Taxa de Mortalidade Acum.



Óbitos por 100 mil hab. - Regiões Covid-19

Última Atualização:
02/04/21

Região Covid-19

R15, R20 - Palmeira das Missões

55

Óbitos na última semana

2,27

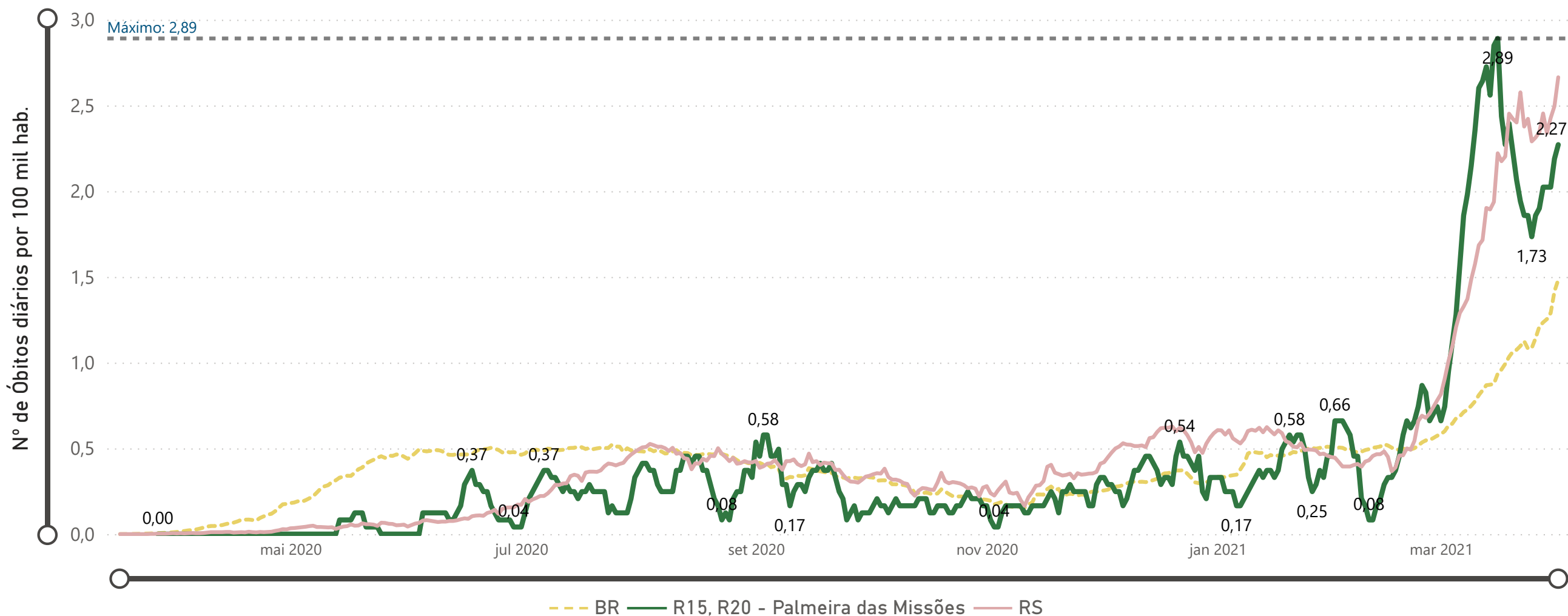
Tx. Diária de Óbitos

512

Total de Óbitos

148,0

Taxa de Mortalidade Acum.



Óbitos por 100 mil hab. - Regiões Covid-19

Última Atualização:
02/04/21

Região Covid-19

R16 - Erechim

17

Óbitos na última semana

1,04

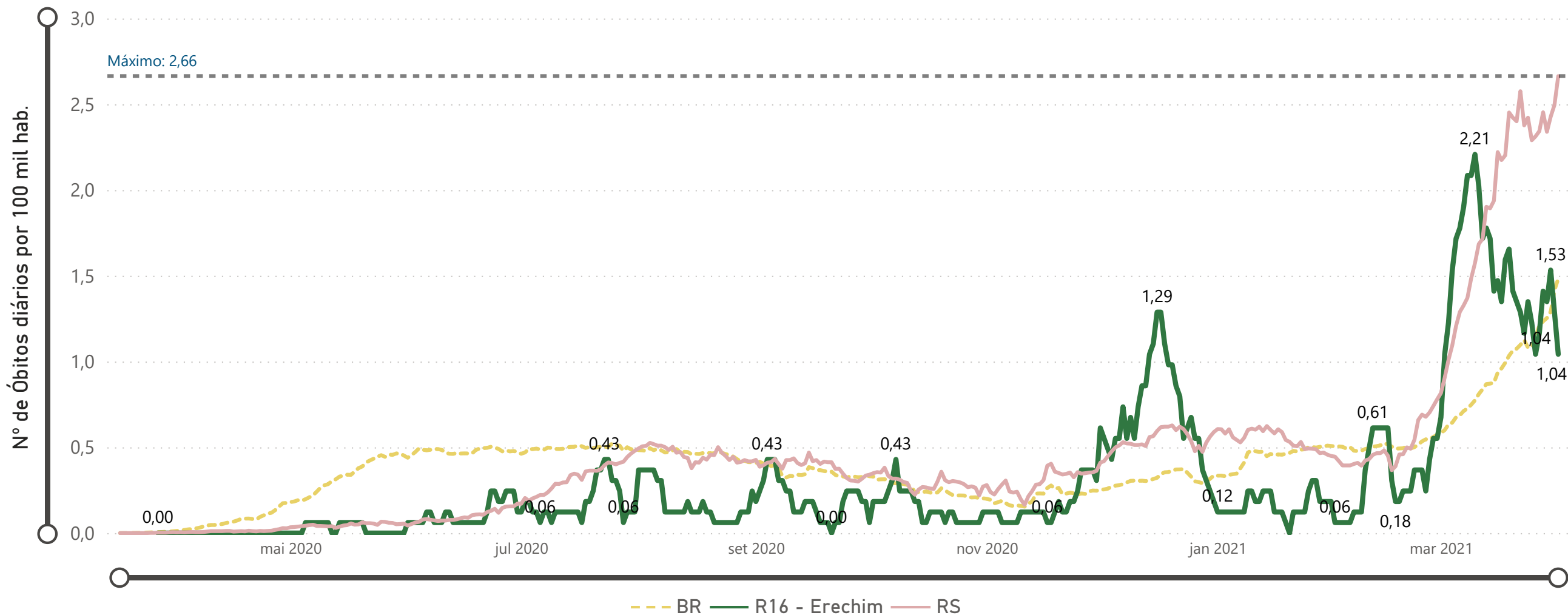
Tx. Diária de Óbitos

272

Total de Óbitos

116,8

Taxa de Mortalidade Acum.



Óbitos por 100 mil hab. - Regiões Covid-19

Última Atualização:
02/04/21

Região Covid-19

R17, R18, R19 - Passo Fundo

91

Óbitos na última semana

1,95

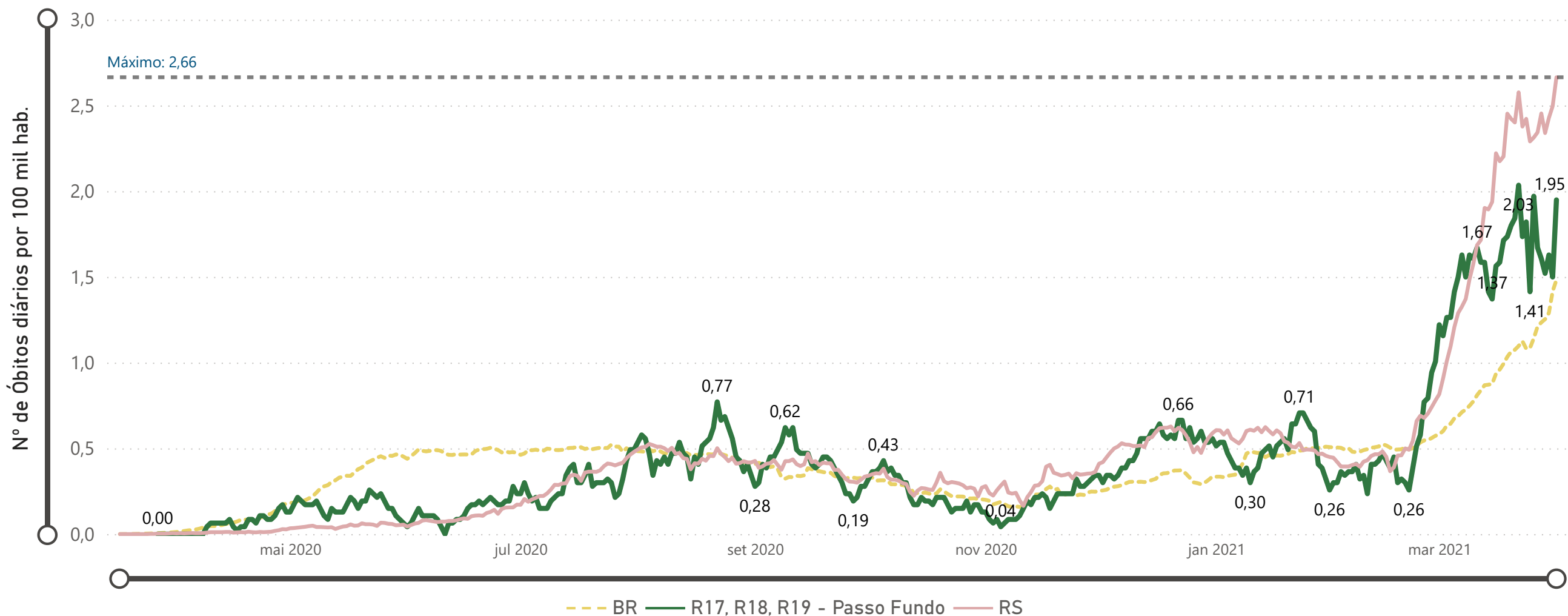
Tx. Diária de Óbitos

1.066

Total de Óbitos

159,8

Taxa de Mortalidade Acum.



Óbitos por 100 mil hab. - Regiões Covid-19

Última Atualização:
02/04/21

Região Covid-19

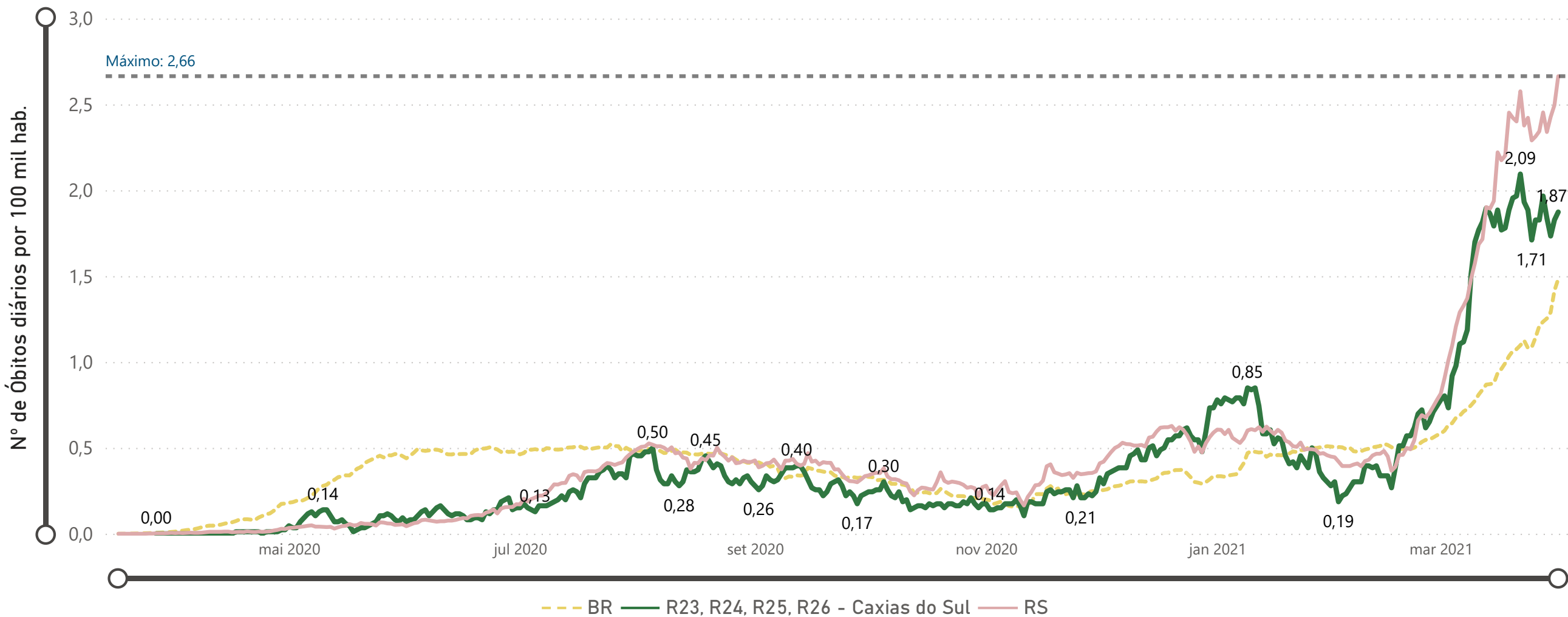
R23, R24, R25, R26 - Caxias do Sul

161
Óbitos na última semana

1,87
Tx. Diária de Óbitos

1.823
Total de Óbitos

148,5
Taxa de Mortalidade Acum.



Óbitos por 100 mil hab. - Regiões Covid-19

Última Atualização:
02/04/21

Região Covid-19

R27 - Cachoeira do Sul

32

Óbitos na última semana

2,25

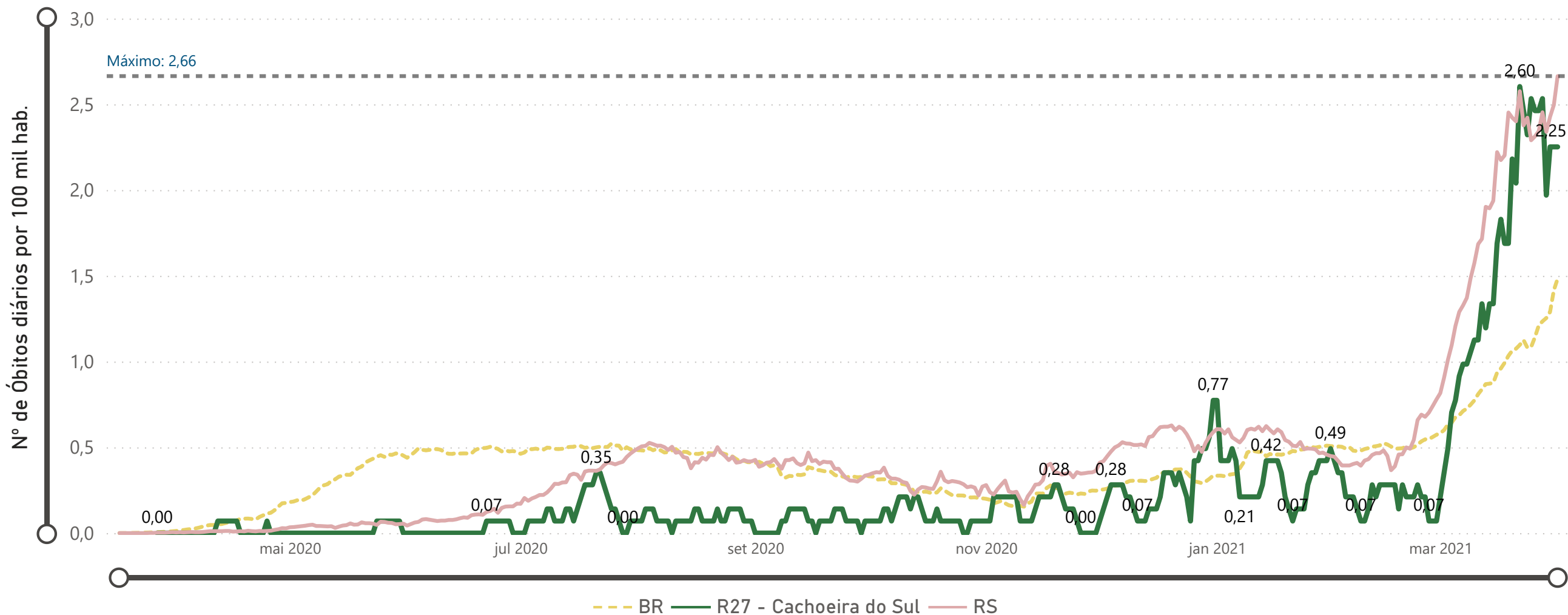
Tx. Diária de Óbitos

204

Total de Óbitos

100,5

Taxa de Mortalidade Acum.



Óbitos por 100 mil hab. - Regiões Covid-19

Última Atualização:
02/04/21

Região Covid-19

R28 - Santa Cruz do Sul

74

Óbitos na última semana

3,01

Tx. Diária de Óbitos

418

Total de Óbitos

118,9

Taxa de Mortalidade Acum.



Óbitos por 100 mil hab. - Regiões Covid-19

Última Atualização:
02/04/21

Região Covid-19

R29, R30 - Lajeado

57

Óbitos na última semana

2,29

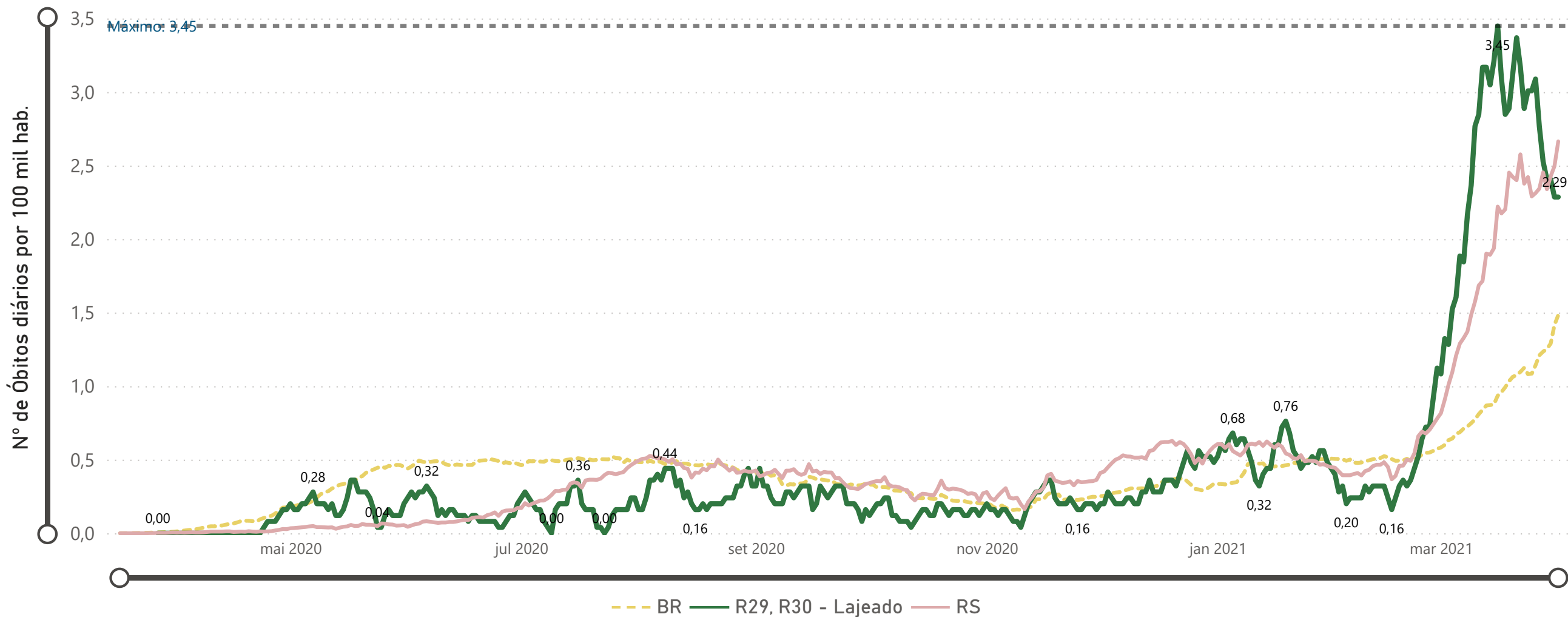
Tx. Diária de Óbitos

604

Total de Óbitos

169,6

Taxa de Mortalidade Acum.



GOVERNO DO ESTADO DO RIO GRANDE DO SUL

Governador: Eduardo Leite

Vice-Governador: Ranolfo Vieira Júnior

GABINETE DE CRISE PARA O ENFRENTAMENTO DA EPIDEMIA COVID-19

Coordenador: Marcelo Soares Alves

COMITÊ DE DADOS

Coordenador: Luís Lamb

GABINETE DO GOVERNADOR

ASSESSORIA TÉCNICA

SECRETARIA DE PLANEJAMENTO, GOVERNANÇA E GESTÃO - SPGG

Secretário: Claudio Leite Gastal

Secretária Adjunta: Izabel Matte

DEPARTAMENTO DE ECONOMIA E ESTATÍSTICA
ASSESSORIA DE COMUNICAÇÃO

SECRETARIA DE ESTADO DA SAÚDE - SES

Secretária: Arita Bergmann

Secretária-Adjunta: Aglaé Regina da Silva

DEPARTAMENTO DE GESTÃO DA ATENÇÃO ESPECIALIZADA
DEPARTAMENTO DE ATENÇÃO PRIMÁRIA E POLÍTICAS DE SAÚDE
DEPARTAMENTO DE AUDITORIA DO SUS
DEPARTAMENTO DE REGULAÇÃO ESTADUAL
CENTRO ESTADUAL DE VIGILÂNCIA EM SAÚDE



NOVAS FAÇANHAS

NO PLANEJAMENTO,
GOVERNANÇA E GESTÃO
NA SAÚDE



Última Atualização:

02/04/21

